













































2024 WAG LEVEL 3-5 ONTARIO CHAMPIONSHIPS

02.05.2024 - 05.05.2024 - Level 3 age 9 - A - All Around

All Around

Place	Country	Name/Club	Year																	Score
				SV	E	B	ND	SV	E	B	ND	SV	E	B	ND	SV	E	B	ND	
1.		Manias Lyla Toronto Gymnastics International	2015	9.750 (2)				9.683 (3)				9.767 (1)				9.500 (5)				38.700
				10.000	0.250	-	-	10.000	0.317	-	-	10.000	0.233	-	-	10.000	0.500	-	-	
2.		Miller Giorgia T-dot Tumblers Gymnastics Academy Inc.	2015	9.750 (2)				9.783 (2)				9.317 (11)				9.550 (3)				38.400
				10.000	0.250	-	-	10.000	0.217	-	-	10.000	0.683	-	-	10.000	0.450	-	-	
3.		Oke Ayumi East York Gymnastics	2015	9.467 (6)				9.800 (1)				9.667 (3)				9.417 (7)				38.351
				10.000	0.533	-	-	10.000	0.200	-	-	10.000	0.333	-	-	10.000	0.583	-	-	
4.		Jackson Scarlett East York Gymnastics	2015	9.033 (15)				9.633 (5)				9.700 (2)				9.767 (1)				38.133
				10.000	0.967	-	-	10.000	0.367	-	-	10.000	0.300	-	-	10.000	0.233	-	-	
5.		Tetley Eliana Alpha Gymnastics Academy Inc. ON	2015	9.250 (10)				9.417 (12)				9.583 (4)				9.367 (9)				37.617
				10.000	0.750	-	-	10.000	0.583	-	-	10.000	0.417	-	-	10.000	0.633	-	-	
6.		Helmer Katherine Corona Competitive	2015	9.583 (4)				9.667 (4)				9.167 (15)				9.167 (15)				37.584
				10.000	0.417	-	-	10.000	0.333	-	-	10.000	0.833	-	-	10.000	0.833	-	-	
7.		Dietrich Quinn Revolution Gymnastics	2015	9.067 (14)				9.500 (9)				9.300 (12)				9.567 (2)				37.434
				10.000	0.933	-	-	10.000	0.500	-	-	10.000	0.700	-	-	10.000	0.433	-	-	
8.		Shum MacKenzie ASF Gymnastics Club ON	2015	9.350 (8)				9.383 (13)				9.467 (5)				9.183 (14)				37.383
				10.000	0.650	-	-	10.000	0.617	-	-	10.000	0.533	-	-	10.000	0.817	-	-	
9.		Ungi Alexandra Trillium Gymnastics	2015	8.833 (20)				9.567 (6)				9.400 (7)				9.517 (4)				37.317
				10.000	1.167	-	-	10.000	0.433	-	-	10.000	0.600	-	-	10.000	0.483	-	-	
10.		Ferraro Ivy Grand River Gymmies	2015	9.650 (3)				9.633 (5)				9.300 (12)				8.733 (24)				37.316
				10.000	0.350	-	-	10.000	0.367	-	-	10.000	0.700	-	-	10.000	1.267	-	-	
11.		Malette Amaya Barrie Kempettes Gymnastics Club	2015	8.917 (17)				9.550 (7)				9.417 (6)				9.417 (7)				37.301
				10.000	1.083	-	-	10.000	0.450	-	-	10.000	0.583	-	-	10.000	0.583	-	-	
12.		Alarie Kacie Barrie Kempettes Gymnastics Club	2015	9.483 (5)				9.350 (14)				8.917 (22)				9.550 (3)				37.300
				10.000	0.517	-	-	10.000	0.650	-	-	10.000	1.083	-	-	10.000	0.450	-	-	
13.		Craig Hope Corona Competitive	2015	9.217 (11)				9.483 (10)				9.200 (13)				9.217 (13)				37.117
				10.000	0.783	-	-	10.000	0.517	-	-	10.000	0.800	-	-	10.000	0.783	-	-	


















Place	Country	Name/Club	Year																	Score
				SV	E	B	ND	SV	E	B	ND	SV	E	B	ND	SV	E	B	ND	
14.		Bagg Riley Pulsars Gymnastics Club ON	2015	9.083 (13)				9.533 (8)				9.400 (7)				9.050 (19)				37.066
				10.000	0.917	-	-	10.000	0.467	-	-	10.000	0.600	-	-	10.000	0.950	-	-	
15.		Au Zoe Dynamo Gymnastics ON	2015	9.367 (7)				9.333 (15)				9.183 (14)				9.100 (18)				36.983
				10.000	0.633	-	-	10.000	0.667	-	-	10.000	0.817	-	-	10.000	0.900	-	-	
16.		Arone Ella Woodbridge Academy of Gymnastics	2015	9.150 (12)				9.050 (18)				9.367 (9)				9.250 (12)				36.817
				10.000	0.850	-	-	10.000	0.950	-	-	10.000	0.633	-	-	10.000	0.750	-	-	
17.		Willett Mya Champions Gymnastics	2015	9.650 (3)				9.283 (16)				8.733 (24)				9.117 (17)				36.783
				10.000	0.350	-	-	10.000	0.717	-	-	10.000	1.267	-	-	10.000	0.883	-	-	
18.		Jeffries Arianna Gymnastic Giants	2015	9.767 (1)				8.600 (25)				9.117 (17)				9.283 (11)				36.767
				10.000	0.233	-	-	10.000	1.400	-	-	10.000	0.883	-	-	10.000	0.717	-	-	
19.		Walter Emily Shining Star Athletics ON	2015	8.850 (19)				9.483 (10)				9.050 (20)				9.333 (10)				36.716
				10.000	1.150	-	-	10.000	0.517	-	-	10.000	0.950	-	-	10.000	0.667	-	-	
20.		Ho Kiara Corona Competitive	2015	9.217 (11)				8.933 (20)				9.100 (18)				9.433 (6)				36.683
				10.000	0.783	-	-	10.000	1.067	-	-	10.000	0.900	-	-	10.000	0.567	-	-	
21.		Dubien Braelyn Tumblers Gymnastics Centre ON	2015	8.900 (18)				9.133 (17)				9.183 (14)				9.417 (7)				36.633
				10.000	1.100	-	-	10.000	0.867	-	-	10.000	0.817	-	-	10.000	0.583	-	-	
22.		Camacho Mia Ajax Acro's Gymnastics Club	2015	9.150 (12)				8.883 (21)				9.350 (10)				9.183 (14)				36.566
				10.000	0.850	-	-	10.000	1.117	-	-	10.000	0.650	-	-	10.000	0.817	-	-	
23.		Mpondo Oriana Aereo Gymnastics Club ON	2015	9.267 (9)				8.833 (23)				9.367 (9)				8.983 (21)				36.450
				10.000	0.733	-	-	10.000	1.167	-	-	10.000	0.633	-	-	10.000	1.017	-	-	
24.		Curry Hadley Barrie Kempettes Gymnastics Club	2015	9.000 (16)				8.717 (24)				9.067 (19)				9.433 (6)				36.217
				10.000	1.000	-	-	10.000	1.283	-	-	10.000	0.933	-	-	10.000	0.567	-	-	
25.		Rajabi Avalyn Ajax Acro's Gymnastics Club	2015	8.817 (21)				9.450 (11)				8.867 (23)				9.033 (20)				36.167
				10.000	1.183	-	-	10.000	0.550	-	-	10.000	1.133	-	-	10.000	0.967	-	-	
26.		Gardner Emerson Barrie Kempettes Gymnastics Club	2015	8.617 (23)				9.033 (19)				9.400 (7)				8.967 (22)				36.017
				10.000	1.383	-	-	10.000	0.967	-	-	10.000	0.600	-	-	10.000	1.033	-	-	
27.		Moylan Sarah Shining Star Athletics	2015	7.967 (25)				9.333 (15)				9.383 (8)				9.217 (13)				35.900
				10.000	2.033	-	-	10.000	0.667	-	-	10.000	0.617	-	-	10.000	0.783	-	-	
28.		Grozdanovski Anna ADRENALINE GYMNASTICS	2015	8.750 (22)				8.850 (22)				9.117 (17)				9.117 (17)				35.834
				10.000	1.250	-	-	10.000	1.150	-	-	10.000	0.883	-	-	10.000	0.883	-	-	





















Place	Country	Name/Club	Year																	Score
				SV	E	B	ND	SV	E	B	ND	SV	E	B	ND	SV	E	B	ND	
29.		Kaufman Aria Pulsars Gymnastics Club ON	2015	9.267 (9)				8.600 (25)				8.600 (25)				9.150 (16)				35.617
				10.000	0.733	-	-	10.000	1.400	-	-	10.000	1.400	-	-	10.000	0.850	-	-	
30.		Southall Sydney Loyalist Gymnastics	2015	8.900 (18)				8.383 (26)				9.133 (16)				9.033 (20)				35.449
				10.000	1.100	-	-	10.000	1.617	-	-	10.000	0.867	-	-	10.000	0.967	-	-	
31.		Go Maya Tumblers Gymnastics Centre ON	2015	8.250 (24)				8.333 (27)				9.317 (11)				9.400 (8)				35.300
				10.000	1.750	-	-	10.000	1.667	-	-	10.000	0.683	-	-	10.000	0.600	-	-	
32.		Hilborn Lizzie Bluewater Gymnastics	2015	-				9.283 (16)				8.967 (21)				8.833 (23)				27.083
				-	-	-	-	10.000	0.717	-	-	10.000	1.033	-	-	10.000	1.167	-	-	








2024 WAG LEVEL 3-5 ONTARIO CHAMPIONSHIPS

02.05.2024 - 05.05.2024 - Level 3 age 9 - B - All Around

All Around

Place	Country	Name/Club	Year																	Score
				SV	E	B	ND	SV	E	B	ND	SV	E	B	ND	SV	E	B	ND	
1.		Baldassarra Audrey T-dot Tumblers Gymnastics Academy Inc.	2015	9.550 (1)				9.533 (6)				9.633 (1)				9.317 (8)				38.033
				10.000	0.450	-	-	10.000	0.467	-	-	10.000	0.367	-	-	10.000	0.683	-	-	
2.		Pang Misaki T-dot Tumblers Gymnastics Academy Inc.	2015	9.067 (15)				9.900 (1)				9.333 (8)				9.583 (3)				37.883
				10.000	0.933	-	-	10.000	0.100	-	-	10.000	0.667	-	-	10.000	0.417	-	-	
3.		Henderson Adelyn Kanata Gymnosphere	2015	9.417 (5)				9.533 (6)				9.483 (2)				9.367 (7)				37.800
				10.000	0.583	-	-	10.000	0.467	-	-	10.000	0.517	-	-	10.000	0.633	-	-	
4.		Kruger Caragan Kitchener Waterloo Gymnastics Club ON	2015	9.417 (5)				9.667 (4)				9.000 (18)				9.667 (2)				37.751
				10.000	0.583	-	-	10.000	0.333	-	-	10.000	1.000	-	-	10.000	0.333	-	-	
5.		Thibideau Ava Toronto Gymnastics International	2015	9.433 (4)				9.017 (21)				9.450 (3)				9.567 (4)				37.467
				10.000	0.567	-	-	10.000	0.983	-	-	10.000	0.550	-	-	10.000	0.433	-	-	
6.		Foster Callie Barrie Kempettes Gymnastics Club	2015	9.483 (3)				9.133 (18)				9.167 (13)				9.683 (1)				37.466
				10.000	0.517	-	-	10.000	0.867	-	-	10.000	0.833	-	-	10.000	0.317	-	-	
7.		Lowrick Avalon Kitchener Waterloo Gymnastics Club ON	2015	9.150 (13)				9.700 (3)				9.350 (7)				9.183 (15)				37.383
				10.000	0.850	-	-	10.000	0.300	-	-	10.000	0.650	-	-	10.000	0.817	-	-	
8.		Radovanovic Sofija Shining Star Athletics ON	2015	9.367 (7)				9.300 (13)				9.167 (13)				9.500 (5)				37.334
				10.000	0.633	-	-	10.000	0.700	-	-	10.000	0.833	-	-	10.000	0.500	-	-	
9.		McDonald Claire London Gymnastics Academy	2015	9.483 (3)				9.450 (9)				9.267 (10)				9.133 (17)				37.333
				10.000	0.517	-	-	10.000	0.550	-	-	10.000	0.733	-	-	10.000	0.867	-	-	
10.		Minor-Setzkorn Londyn Grand River Gymmies	2015	9.067 (15)				9.517 (7)				9.350 (7)				9.367 (7)				37.301
				10.000	0.933	-	-	10.000	0.483	-	-	10.000	0.650	-	-	10.000	0.633	-	-	
11. tie		Moorcroft Emily Whitby Gymnastics	2015	9.200 (11)				9.317 (12)				9.483 (2)				9.167 (16)				37.167
				10.000	0.800	-	-	10.000	0.683	-	-	10.000	0.517	-	-	10.000	0.833	-	-	
11. tie		Connor Olivia Hearts Gymnastics	2015	9.200 (11)				9.400 (10)				9.367 (6)				9.200 (14)				37.167
				10.000	0.800	-	-	10.000	0.600	-	-	10.000	0.633	-	-	10.000	0.800	-	-	
12.		Alvarez Sofia Ottawa Gymnastics Centre	2015	8.817 (24)				9.617 (5)				9.400 (5)				9.283 (10)				37.117
				10.000	1.183	-	-	10.000	0.383	-	-	10.000	0.600	-	-	10.000	0.717	-	-	

Place	Country	Name/Club	Year																	Score
				SV	E	B	ND	SV	E	B	ND	SV	E	B	ND	SV	E	B	ND	
13.		Hartwick Norah Grand River Gymmies	2015	8.933 (20)				9.500 (8)				9.417 (4)				9.167 (16)				37.017
				10.000	1.067	-	-	10.000	0.500	-	-	10.000	0.583	-	-	10.000	0.833	-	-	
14.		Crowell Zoe London Gymnastics Academy	2015	9.383 (6)				9.733 (2)				9.217 (12)				8.617 (22)				36.950
				10.000	0.617	-	-	10.000	0.267	-	-	10.000	0.783	-	-	10.000	1.383	-	-	
15.		Feijo Ellie Alpha Gymnastics Academy Inc. ON	2015	9.267 (10)				9.333 (11)				9.017 (17)				9.300 (9)				36.917
				10.000	0.733	-	-	10.000	0.667	-	-	10.000	0.983	-	-	10.000	0.700	-	-	
16.		Bacon Aalaya Dynamo Gymnastics ON	2015	9.517 (2)				8.667 (26)				9.450 (3)				9.233 (12)				36.867
				10.000	0.483	-	-	10.000	1.333	-	-	10.000	0.550	-	-	10.000	0.767	-	-	
17.		Mellozzi Nila Shenderey Gymnastics Uxbridge	2015	9.283 (9)				9.167 (16)				9.100 (15)				9.183 (15)				36.733
				10.000	0.717	-	-	10.000	0.833	-	-	10.000	0.900	-	-	10.000	0.817	-	-	
18.		Turchan Cali Northern Stars Gymnastics ON	2015	9.317 (8)				9.133 (18)				9.050 (16)				8.933 (19)				36.433
				10.000	0.683	-	-	10.000	0.867	-	-	10.000	0.950	-	-	10.000	1.067	-	-	
19.		Idone Sarah Corona Competitive	2015	8.883 (21)				9.217 (15)				9.150 (14)				9.167 (16)				36.417
				10.000	1.117	-	-	10.000	0.783	-	-	10.000	0.850	-	-	10.000	0.833	-	-	
20.		Quach Aurelia High Flyers Gymnastics Club	2015	8.933 (20)				9.233 (14)				8.767 (22)				9.483 (6)				36.416
				10.000	1.067	-	-	10.000	0.767	-	-	10.000	1.133	-	-0.10	10.000	0.517	-	-	
21.		Pearce Laikyn Hearts Gymnastics	2015	8.933 (20)				9.150 (17)				9.050 (16)				9.267 (11)				36.400
				10.000	1.067	-	-	10.000	0.850	-	-	10.000	0.950	-	-	10.000	0.733	-	-	
22.		Handforth Alexandra Kingston Gymnastics Club	2015	9.017 (18)				9.083 (20)				9.350 (7)				8.933 (19)				36.383
				10.000	0.983	-	-	10.000	0.917	-	-	10.000	0.650	-	-	10.000	1.067	-	-	
23.		Haire Charlotte Gymfinity Gymnastics Centre ON	2015	8.767 (25)				8.833 (22)				9.350 (7)				9.317 (8)				36.267
				10.000	1.233	-	-	10.000	1.167	-	-	10.000	0.650	-	-	10.000	0.583	-	-0.10	
24.		Franzmann Maia Olympia Gymnastics	2015	9.167 (12)				8.583 (27)				9.283 (9)				9.200 (14)				36.233
				10.000	0.833	-	-	10.000	1.417	-	-	10.000	0.717	-	-	10.000	0.800	-	-	
25.		Reit Brynn Alpha Gymnastics Academy Inc. ON	2015	8.950 (19)				9.100 (19)				8.950 (20)				9.217 (13)				36.217
				10.000	1.050	-	-	10.000	0.900	-	-	10.000	1.050	-	-	10.000	0.783	-	-	
26.		Kuhn Mabel Gymfinity Gymnastics Centre ON	2015	8.850 (23)				8.767 (24)				9.250 (11)				9.283 (10)				36.150
				10.000	1.150	-	-	10.000	1.233	-	-	10.000	0.750	-	-	10.000	0.717	-	-	
27.		Kugan Shayla Richmond Hill Gymnastics	2015	9.117 (14)				8.750 (25)				8.917 (21)				9.217 (13)				36.001
				10.000	0.883	-	-	10.000	1.250	-	-	10.000	1.083	-	-	10.000	0.783	-	-	
28.		McDonald Emma Corona Competitive	2015	9.033 (17)				8.767 (24)				8.967 (19)				8.783 (21)				35.550
				10.000	0.967	-	-	10.000	1.233	-	-	10.000	1.033	-	-	10.000	1.217	-	-	





















Place	Country	Name/Club	Year																	Score
				SV	E	B	ND	SV	E	B	ND	SV	E	B	ND	SV	E	B	ND	
29.	 CAN	Golod Catherine Revolution Gymnastics	2015	9.283 (9)				9.317 (12)				7.683 (25)				9.217 (13)				35.500
				10.000	0.717	-	-	10.000	0.683	-	-	10.000	2.217	-	-0.10	10.000	0.783	-	-	
30.	 CAN	Maguire Leighton Trillium Gymnastics	2015	9.050 (16)				8.800 (23)				8.050 (24)				8.833 (20)				34.733
				10.000	0.950	-	-	10.000	1.200	-	-	10.000	1.850	-	-0.10	10.000	1.167	-	-	
31.	 CAN	Bannerman Paige Mariposa Gymnastics Club	2015	8.867 (22)				8.267 (28)				8.150 (23)				9.050 (18)				34.334
				10.000	1.133	-	-	10.000	1.733	-	-	10.000	1.850	-	-	10.000	0.950	-	-	






2024 WAG LEVEL 3-5 ONTARIO CHAMPIONSHIPS

02.05.2024 - 05.05.2024 - Level 3 age 9 - C - All Around

All Around

Place	Country	Name/Club	Year	T				A				B				C				Score
				SV	E	B	ND	SV	E	B	ND	SV	E	B	ND	SV	E	B	ND	
1.	CAN	Lama Renata Kanata Gymnosphere	2015	9.600 (3)				9.800 (1)				9.517 (7)				9.550 (2)				38.467
				10.000	0.400	-	-	10.000	0.200	-	-	10.000	0.483	-	-	10.000	0.450	-	-	
2.	CAN	Digout Piper Kanata Gymnosphere	2015	9.517 (7)				9.767 (3)				9.617 (4)				9.483 (5)				38.384
				10.000	0.483	-	-	10.000	0.233	-	-	10.000	0.383	-	-	10.000	0.517	-	-	
3.	CAN	Reynolds Avery Champions Gymnastics	2015	9.533 (6)				9.550 (6)				9.767 (1)				9.517 (4)				38.367
				10.000	0.467	-	-	10.000	0.450	-	-	10.000	0.233	-	-	10.000	0.483	-	-	
4.	CAN	Deman Emersyn London Gymnastics Academy	2015	9.733 (1)				9.783 (2)				9.517 (7)				9.217 (14)				38.250
				10.000	0.267	-	-	10.000	0.217	-	-	10.000	0.483	-	-	10.000	0.783	-	-	
5.	CAN	Lynch Charlie Grand River Gymnastics	2015	9.583 (4)				9.583 (5)				9.517 (7)				9.467 (6)				38.150
				10.000	0.417	-	-	10.000	0.417	-	-	10.000	0.483	-	-	10.000	0.533	-	-	
6.	CAN	Shaw Dylan Gymnastics Energy	2015	9.517 (7)				9.433 (9)				9.650 (3)				9.383 (9)				37.983
				10.000	0.483	-	-	10.000	0.567	-	-	10.000	0.350	-	-	10.000	0.617	-	-	
7.	CAN	Kachmar Katherine Corona Competitive	2015	9.600 (3)				9.350 (11)				9.533 (6)				9.483 (5)				37.966
				10.000	0.400	-	-	10.000	0.650	-	-	10.000	0.467	-	-	10.000	0.517	-	-	
8.	CAN	Martin Oona Dynamo Gymnastics ON	2015	9.583 (4)				9.250 (14)				9.733 (2)				9.350 (10)				37.916
				10.000	0.417	-	-	10.000	0.750	-	-	10.000	0.267	-	-	10.000	0.650	-	-	
9.	CAN	Lacroix Adele Corona Competitive	2015	9.700 (2)				9.467 (7)				9.283 (14)				9.283 (11)				37.733
				10.000	0.300	-	-	10.000	0.533	-	-	10.000	0.717	-	-	10.000	0.717	-	-	
10.	CAN	Yee Seraphina Gymnastics Mississauga	2015	9.350 (11)				9.467 (7)				9.467 (9)				9.400 (8)				37.684
				10.000	0.650	-	-	10.000	0.533	-	-	10.000	0.533	-	-	10.000	0.600	-	-	
11.	CAN	Grennan Emma Gym Magic Gymnastics ON	2015	9.550 (5)				9.183 (16)				9.450 (10)				9.467 (6)				37.650
				10.000	0.450	-	-	10.000	0.817	-	-	10.000	0.450	-	-0.10	10.000	0.533	-	-	
12.	CAN	Challacombe Paige East York Gymnastics	2015	9.533 (6)				9.783 (2)				8.667 (26)				9.600 (1)				37.583
				10.000	0.467	-	-	10.000	0.217	-	-	10.000	1.333	-	-	10.000	0.400	-	-	
13.	CAN	Norris Jaina ADRENALINE GYMNASTICS	2015	9.300 (13)				9.233 (15)				9.317 (12)				9.533 (3)				37.383
				10.000	0.700	-	-	10.000	0.767	-	-	10.000	0.683	-	-	10.000	0.467	-	-	
14.	CAN	Enman Maddyn Halton Hills Gymnastics Centre	2015	9.333 (12)				9.333 (12)				9.233 (15)				9.433 (7)				37.332
				10.000	0.667	-	-	10.000	0.667	-	-	10.000	0.767	-	-	10.000	0.567	-	-	

Place	Country	Name/Club	Year																	Score
				SV	E	B	ND	SV	E	B	ND	SV	E	B	ND	SV	E	B	ND	
15.		Mcnamee Elizabeth Toronto Gymnastics International	2015	9.183 (17)				9.317 (13)				9.567 (5)				9.167 (16)				37.234
				10.000	0.817	-	-	10.000	0.683	-	-	10.000	0.433	-	-	10.000	0.833	-	-	
16.		Lavoie Vivienne Revolution Gymnastics	2015	9.233 (16)				9.733 (4)				9.150 (18)				9.083 (17)				37.199
				10.000	0.767	-	-	10.000	0.267	-	-	10.000	0.850	-	-	10.000	0.917	-	-	
17.		VanHooft Olivia Bluewater Gymnastics	2015	9.517 (7)				9.550 (6)				9.100 (20)				9.000 (19)				37.167
				10.000	0.483	-	-	10.000	0.450	-	-	10.000	0.900	-	-	10.000	1.000	-	-	
18. tie		Parker Daphne Club de gymnastique Les Sittelles	2015	9.400 (10)				9.400 (10)				9.167 (17)				9.183 (15)				37.150
				10.000	0.600	-	-	10.000	0.600	-	-	10.000	0.833	-	-	10.000	0.817	-	-	
18. tie		Brousseau Maelie Tumblers Gymnastics Centre ON	2015	9.150 (18)				9.450 (8)				9.283 (14)				9.267 (12)				37.150
				10.000	0.850	-	-	10.000	0.550	-	-	10.000	0.717	-	-	10.000	0.733	-	-	
19.		Chiu Katrina Milton Springers	2015	9.500 (8)				8.767 (22)				9.383 (11)				9.233 (13)				36.883
				10.000	0.500	-	-	10.000	1.233	-	-	10.000	0.617	-	-	10.000	0.767	-	-	
20.		Gowan Andi Grand River Gymmies	2015	8.633 (23)				9.550 (6)				9.300 (13)				9.383 (9)				36.866
				10.000	1.367	-	-	10.000	0.450	-	-	10.000	0.700	-	-	10.000	0.617	-	-	
21.		Harris Sydney Niagara Falls Lightning Gymnastics Club	2015	9.500 (8)				9.117 (18)				8.767 (25)				9.350 (10)				36.734
				10.000	0.500	-	-	10.000	0.883	-	-	10.000	1.233	-	-	10.000	0.650	-	-	
22. tie		Leung Sarah Corona Competitive	2015	9.250 (15)				8.917 (20)				9.483 (8)				8.933 (21)				36.583
				10.000	0.750	-	-	10.000	1.083	-	-	10.000	0.517	-	-	10.000	1.067	-	-	
22. tie		Brun Scarlett Corona Competitive	2015	8.950 (20)				9.350 (11)				9.050 (21)				9.233 (13)				36.583
				10.000	1.050	-	-	10.000	0.650	-	-	10.000	0.950	-	-	10.000	0.767	-	-	
23.		Rea Lola Bluewater Gymnastics	2015	9.500 (8)				8.800 (21)				9.000 (22)				9.167 (16)				36.467
				10.000	0.500	-	-	10.000	1.200	-	-	10.000	1.000	-	-	10.000	0.833	-	-	
24.		Barlow Ava Revolution Gymnastics	2015	9.067 (19)				9.233 (15)				9.123 (19)				9.033 (18)				36.456
				10.000	0.933	-	-	10.000	0.767	-	-	10.000	0.877	-	-	10.000	0.967	-	-	
25.		Brundage Adelyn Barrie Kempettes Gymnastics Club	2015	8.733 (22)				9.167 (17)				9.450 (10)				8.967 (20)				36.317
				10.000	1.267	-	-	10.000	0.833	-	-	10.000	0.550	-	-	10.000	1.033	-	-	
26.		Tang Annalise World Class Gymnastics	2015	9.483 (9)				8.083 (24)				9.183 (16)				9.383 (9)				36.132
				10.000	0.517	-	-	10.000	1.917	-	-	10.000	0.817	-	-	10.000	0.617	-	-	
27.		Barlow Blakely Shining Star Athletics ON	2015	9.267 (14)				8.300 (23)				8.967 (23)				9.400 (8)				35.934
				10.000	0.733	-	-	10.000	1.700	-	-	10.000	1.033	-	-	10.000	0.600	-	-	
28.		Commisso Olivia Winstars Gymnastics	2015	8.800 (21)				8.933 (19)				8.817 (24)				9.233 (13)				35.783
				10.000	1.200	-	-	10.000	1.067	-	-	10.000	1.083	-	-0.10	10.000	0.767	-	-	




















Place	Country	Name/Club	Year																	Score
				SV	E	B	ND	SV	E	B	ND	SV	E	B	ND	SV	E	B	ND	
29.	 CAN	Evans Mila World Class Gymnastics	2015	9.183 (17)				7.983 (25)				8.600 (27)				9.283 (11)				35.049
				10.000	0.817	-	-	10.000	2.017	-	-	10.000	1.400	-	-	10.000	0.717	-	-	

2024 WAG LEVEL 3-5 ONTARIO CHAMPIONSHIPS

02.05.2024 - 05.05.2024 - Level 3 age 10 - A - All Around

All Around




















Place	Country	Name/Club	Year	T				A				B				C				Score
				SV	E	B	ND	SV	E	B	ND	SV	E	B	ND	SV	E	B	ND	
1.	CAN	Allen Emerson Edge Gymnastics	2014	9.833 (1)				9.733 (2)				9.633 (2)				9.767 (1)				38.966
				10.000	0.167	-	-	10.000	0.267	-	-	10.000	0.267	-	-0.10	10.000	0.233	-	-	
2.	CAN	Maclean Isla Edge Gymnastics	2014	9.717 (3)				10.000 (1)				9.683 (1)				9.467 (10)				38.867
				10.000	0.283	-	-	10.000	-	-	-	10.000	0.217	-	-0.10	10.000	0.533	-	-	
3.	CAN	Spencer Soleil Dynamo Gymnastics ON	2014	9.750 (2)				9.567 (5)				9.633 (2)				9.683 (2)				38.633
				10.000	0.250	-	-	10.000	0.433	-	-	10.000	0.367	-	-	10.000	0.317	-	-	
4.	CAN	Curley Annabelle Ottawa Gymnastics Centre	2014	9.200 (16)				9.633 (4)				9.683 (1)				9.633 (4)				38.149
				10.000	0.800	-	-	10.000	0.367	-	-	10.000	0.317	-	-	10.000	0.367	-	-	
5.	CAN	Recoskie Bria Sudbury Laurels Gymnastics Club	2014	9.583 (5)				9.117 (16)				9.583 (4)				9.533 (6)				37.816
				10.000	0.417	-	-	10.000	0.883	-	-	10.000	0.417	-	-	10.000	0.467	-	-	
6.	CAN	Iregor Isabel Corona Competitive	2014	9.433 (9)				9.717 (3)				9.300 (10)				9.250 (17)				37.700
				10.000	0.567	-	-	10.000	0.283	-	-	10.000	0.700	-	-	10.000	0.750	-	-	
7.	CAN	Scott Isla Guelph Saultos	2014	9.283 (11)				9.200 (15)				9.600 (3)				9.567 (5)				37.650
				10.000	0.717	-	-	10.000	0.800	-	-	10.000	0.400	-	-	10.000	0.433	-	-	
8.	CAN	Souvannavong Claire-Elise Toronto Premier Gymnastics	2014	9.650 (4)				9.500 (7)				8.833 (22)				9.650 (3)				37.633
				10.000	0.350	-	-	10.000	0.500	-	-	10.000	1.167	-	-	10.000	0.350	-	-	
9.	CAN	Bianchi Emma Alliston Gymnastics Club	2014	9.400 (10)				9.517 (6)				9.333 (8)				9.350 (12)				37.600
				10.000	0.600	-	-	10.000	0.483	-	-	10.000	0.567	-	-0.10	10.000	0.650	-	-	
10.	CAN	Dupuis Chloe Whitby Gymnastics	2014	9.267 (12)				9.417 (8)				9.633 (2)				9.200 (19)				37.517
				10.000	0.733	-	-	10.000	0.583	-	-	10.000	0.367	-	-	10.000	0.800	-	-	
11.	CAN	Xi Adelaide Northumberland Gymnastics Centre	2014	9.133 (19)				9.350 (10)				9.400 (6)				9.567 (5)				37.450
				10.000	0.867	-	-	10.000	0.650	-	-	10.000	0.600	-	-	10.000	0.433	-	-	
12.	CAN	Mifflin Hannah Alpha Gymnastics Academy Inc. ON	2014	9.533 (7)				9.233 (13)				9.200 (13)				9.483 (9)				37.449
				10.000	0.467	-	-	10.000	0.767	-	-	10.000	0.800	-	-	10.000	0.517	-	-	
13.	CAN	Ehichioya Colette Gymnastic Giants	2014	9.567 (6)				9.200 (15)				9.150 (15)				9.517 (7)				37.434
				10.000	0.433	-	-	10.000	0.800	-	-	10.000	0.850	-	-	10.000	0.483	-	-	
14.	CAN	Brophy Sicily Toronto Gymnastics International	2014	9.467 (8)				9.250 (12)				9.350 (7)				9.333 (13)				37.400
				10.000	0.533	-	-	10.000	0.750	-	-	10.000	0.650	-	-	10.000	0.667	-	-	
15.	CAN	Garrison Brynlee Kingston Gymnastics Club	2014	9.283 (11)				9.417 (8)				9.350 (7)				9.283 (15)				37.333
				10.000	0.717	-	-	10.000	0.583	-	-	10.000	0.650	-	-	10.000	0.717	-	-	





















Place	Country	Name/Club	Year																	Score
				SV	E	B	ND	SV	E	B	ND	SV	E	B	ND	SV	E	B	ND	
16.		Cochrane Alexia Oakville Gymnastics Club	2014	9.183 (17)				9.317 (11)				9.550 (5)				9.233 (18)				37.283
				10.000	0.817	-	-	10.000	0.683	-	-	10.000	0.450	-	-	10.000	0.767	-	-	
17.		Noble Stella Georgian Bay Phoenix Gymnastics & Acro	2014	9.150 (18)				9.217 (14)				9.150 (15)				9.267 (16)				36.784
				10.000	0.850	-	-	10.000	0.783	-	-	10.000	0.850	-	-	10.000	0.733	-	-	
18. tie		Goldthorpe Charlotte ASF Gymnastics Club ON	2014	9.233 (14)				9.367 (9)				8.733 (23)				9.400 (11)				36.733
				10.000	0.767	-	-	10.000	0.633	-	-	10.000	1.167	-	-0.10	10.000	0.600	-	-	
18. tie		Cole Sadie Toronto Gymnastics International	2014	9.250 (13)				8.917 (21)				9.233 (12)				9.333 (13)				36.733
				10.000	0.750	-	-	10.000	1.083	-	-	10.000	0.767	-	-	10.000	0.667	-	-	
19.		Martinicchio Annabel Futures Gymnastics	2014	9.217 (15)				8.717 (24)				9.317 (9)				9.133 (21)				36.384
				10.000	0.783	-	-	10.000	1.283	-	-	10.000	0.683	-	-	10.000	0.867	-	-	
20.		Liu Kara Muskoka Limberettes Gymnastics Club	2014	9.050 (22)				8.733 (23)				9.100 (18)				9.500 (8)				36.383
				10.000	0.950	-	-	10.000	1.267	-	-	10.000	0.900	-	-	10.000	0.500	-	-	
21.		Dow Hannah Shenderay Gymnastics Uxbridge	2014	9.133 (19)				9.100 (17)				9.067 (19)				9.067 (24)				36.367
				10.000	0.867	-	-	10.000	0.900	-	-	10.000	0.933	-	-	10.000	0.933	-	-	
22.		Kench Clara Trillium Gymnastics	2014	9.000 (23)				8.983 (20)				9.133 (16)				9.100 (23)				36.216
				10.000	1.000	-	-	10.000	1.017	-	-	10.000	0.867	-	-	10.000	0.900	-	-	
23.		Nicholson Ava Burlington Gymnastics Club Inc.	2014	9.083 (21)				8.833 (22)				9.117 (17)				9.150 (20)				36.183
				10.000	0.917	-	-	10.000	1.167	-	-	10.000	0.883	-	-	10.000	0.850	-	-	
24.		Banisch Emma Milton Springers	2014	9.050 (22)				8.667 (25)				9.117 (17)				9.300 (14)				36.134
				10.000	0.950	-	-	10.000	1.333	-	-	10.000	0.883	-	-	10.000	0.700	-	-	
25.		Gaudenzi Amelia Shenderay Gymnastics Uxbridge	2014	8.783 (24)				9.250 (12)				9.283 (11)				8.800 (26)				36.116
				10.000	1.217	-	-	10.000	0.750	-	-	10.000	0.717	-	-	10.000	1.200	-	-	
26.		Austen Juliana Shenderay Gymnastics Centre	2014	9.150 (18)				9.083 (18)				9.000 (20)				8.767 (27)				36.000
				10.000	0.850	-	-	10.000	0.917	-	-	10.000	0.900	-	-0.10	10.000	1.233	-	-	
27.		Tuck Norah Toronto Premier Gymnastics	2014	9.050 (22)				8.733 (23)				8.850 (21)				9.117 (22)				35.750
				10.000	0.950	-	-	10.000	1.267	-	-	10.000	1.050	-	-0.10	10.000	0.883	-	-	
28.		Jacobs-Dixon Ava Trillium Gymnastics	2014	9.100 (20)				9.067 (19)				9.183 (14)				7.767 (28)				35.117
				10.000	0.900	-	-	10.000	0.933	-	-	10.000	0.817	-	-	10.000	2.233	-	-	
29.		Fox Theodora Gyros Gymnastics	2014	8.600 (25)				8.367 (26)				8.717 (24)				8.867 (25)				34.551
				10.000	1.400	-	-	10.000	1.633	-	-	10.000	1.283	-	-	10.000	1.133	-	-	






2024 WAG LEVEL 3-5 ONTARIO CHAMPIONSHIPS

02.05.2024 - 05.05.2024 - Level 3 age 10 - B - All Around

All Around

Place	Country	Name/Club	Year																	Score
				SV	E	B	ND	SV	E	B	ND	SV	E	B	ND	SV	E	B	ND	
1.		Schafer Emerson Kanata Gymnosphere	2014	9.750 (6)				9.833 (2)				9.733 (1)				9.483 (7)				38.799
				10.000	0.250	-	-	10.000	0.167	-	-	10.000	0.267	-	-	10.000	0.517	-	-	
2.		Williams-Cugali Carsen Oakville Gymnastics Club	2014	9.650 (10)				9.883 (1)				9.417 (11)				9.600 (2)				38.550
				10.000	0.350	-	-	10.000	0.117	-	-	10.000	0.583	-	-	10.000	0.400	-	-	
3.		Godniho-Zatta Yolanda T-dot Tumblers Gymnastics Academy Inc.	2014	9.900 (1)				9.683 (4)				9.400 (12)				9.383 (11)				38.366
				10.000	0.100	-	-	10.000	0.317	-	-	10.000	0.600	-	-	10.000	0.617	-	-	
4.		Lauder Ainslie Revolution Gymnastics	2014	9.833 (3)				9.400 (10)				9.533 (7)				9.583 (3)				38.349
				10.000	0.167	-	-	10.000	0.600	-	-	10.000	0.467	-	-	10.000	0.417	-	-	
5.		Lewis Sasha T-dot Tumblers Gymnastics Academy Inc.	2014	9.783 (4)				9.617 (5)				9.600 (5)				9.317 (14)				38.317
				10.000	0.217	-	-	10.000	0.383	-	-	10.000	0.400	-	-	10.000	0.683	-	-	
6.		Oberoi Malaya Scarborough Gym Elites Gymnastics Club	2014	9.767 (5)				9.233 (16)				9.667 (3)				9.383 (11)				38.050
				10.000	0.233	-	-	10.000	0.767	-	-	10.000	0.333	-	-	10.000	0.617	-	-	
7.		Harding Carlyn Quinte Bay Gymnastics Club ON	2014	9.533 (13)				9.450 (8)				9.367 (14)				9.650 (1)				38.000
				10.000	0.467	-	-	10.000	0.550	-	-	10.000	0.633	-	-	10.000	0.350	-	-	
8.		Savery Josie Guelph Saultos	2014	9.700 (8)				9.217 (17)				9.483 (8)				9.533 (5)				37.933
				10.000	0.300	-	-	10.000	0.783	-	-	10.000	0.517	-	-	10.000	0.467	-	-	
9.		Marjanovic Sofia Corona Competitive	2014	9.850 (2)				9.350 (12)				9.317 (15)				9.400 (10)				37.917
				10.000	0.150	-	-	10.000	0.650	-	-	10.000	0.683	-	-	10.000	0.600	-	-	
10.		Faqiryar Leia T-dot Tumblers Gymnastics Academy Inc.	2014	9.550 (12)				9.500 (6)				9.650 (4)				9.200 (18)				37.900
				10.000	0.450	-	-	10.000	0.500	-	-	10.000	0.350	-	-	10.000	0.800	-	-	
11.		Byers Molly Bluewater Gymnastics ON	2014	9.733 (7)				9.467 (7)				9.400 (12)				9.283 (15)				37.883
				10.000	0.267	-	-	10.000	0.533	-	-	10.000	0.600	-	-	10.000	0.717	-	-	
12.		Smith Emma Whitby Gymnastics	2014	9.100 (20)				9.717 (3)				9.267 (17)				9.500 (6)				37.584
				10.000	0.900	-	-	10.000	0.283	-	-	10.000	0.733	-	-	10.000	0.500	-	-	
13.		Suen Atsuki Corona Competitive	2014	9.667 (9)				8.833 (22)				9.667 (3)				9.400 (10)				37.567
				10.000	0.333	-	-	10.000	0.867	-	-0.30	10.000	0.333	-	-	10.000	0.600	-	-	
14.		Ketrick Madison Whitby Gymnastics	2014	9.133 (18)				9.683 (4)				9.267 (17)				9.467 (8)				37.550
				10.000	0.867	-	-	10.000	0.317	-	-	10.000	0.733	-	-	10.000	0.533	-	-	
15.		Down Mila Gemini Gymnastics ON	2014	9.100 (20)				9.233 (16)				9.583 (6)				9.567 (4)				37.483
				10.000	0.900	-	-	10.000	0.767	-	-	10.000	0.417	-	-	10.000	0.433	-	-	


















Place	Country	Name/Club	Year																	Score
				SV	E	B	ND	SV	E	B	ND	SV	E	B	ND	SV	E	B	ND	
16.		Lanigan Ainsley Niagara Falls Lightning Gymnastics Club	2014	9.117 (19)				9.383 (11)				9.667 (3)				9.200 (18)				37.367
				10.000	0.883	-	-	10.000	0.617	-	-	10.000	0.333	-	-	10.000	0.800	-	-	
17.		Farley Brynnea Forest City Gymnastics	2014	9.517 (14)				8.933 (21)				9.300 (16)				9.367 (12)				37.117
				10.000	0.483	-	-	10.000	1.067	-	-	10.000	0.600	-	-0.10	10.000	0.633	-	-	
18.		Anniecchiarico Sophia ADRENALINE GYMNASTICS	2014	9.567 (11)				9.450 (8)				8.800 (23)				9.283 (15)				37.100
				10.000	0.433	-	-	10.000	0.550	-	-	10.000	1.200	-	-	10.000	0.717	-	-	
19.		Hicks-barclay Isla Galaxy Gymnastics	2014	8.717 (26)				9.417 (9)				9.467 (9)				9.467 (8)				37.068
				10.000	1.283	-	-	10.000	0.583	-	-	10.000	0.533	-	-	10.000	0.533	-	-	
20.		Brown Gianna Forest City Gymnastics	2014	9.317 (16)				9.217 (17)				9.017 (21)				9.483 (7)				37.034
				10.000	0.683	-	-	10.000	0.783	-	-	10.000	0.983	-	-	10.000	0.517	-	-	
21.		Macpherson Briar Trillium Gymnastics	2014	9.100 (20)				9.300 (15)				9.300 (16)				9.250 (16)				36.950
				10.000	0.900	-	-	10.000	0.700	-	-	10.000	0.700	-	-	10.000	0.750	-	-	
22.		Cohen Ariella Vaughan Gymnastics ON	2014	9.217 (17)				9.333 (13)				9.067 (20)				9.167 (19)				36.784
				10.000	0.783	-	-	10.000	0.667	-	-	10.000	0.933	-	-	10.000	0.833	-	-	
23.		Simpson Addison Olympia Gymnastics	2014	9.417 (15)				8.817 (23)				9.317 (15)				9.217 (17)				36.768
				10.000	0.583	-	-	10.000	1.183	-	-	10.000	0.683	-	-	10.000	0.783	-	-	
24.		Chun Carisa Aspire Gymnastics	2014	8.983 (22)				9.500 (6)				9.067 (20)				9.117 (21)				36.667
				10.000	1.017	-	-	10.000	0.500	-	-	10.000	0.933	-	-	10.000	0.883	-	-	
25.		Di Carlo Reina Burlington Gymnastics Club Inc.	2014	8.883 (23)				8.417 (25)				9.700 (2)				9.417 (9)				36.417
				10.000	1.117	-	-	10.000	1.583	-	-	10.000	0.300	-	-	10.000	0.583	-	-	
26.		Harvey Alyssa Tryumph Gymnastics Academy	2014	8.767 (25)				9.317 (14)				9.317 (15)				9.000 (23)				36.401
				10.000	1.233	-	-	10.000	0.683	-	-	10.000	0.683	-	-	10.000	1.000	-	-	
27.		Fong Elise Rideau Gymnastics ON	2014	8.767 (25)				9.117 (19)				9.117 (19)				9.333 (13)				36.334
				10.000	1.233	-	-	10.000	0.883	-	-	10.000	0.883	-	-	10.000	0.667	-	-	
28.		Dizaji Ava Revolution Gymnastics	2014	8.700 (27)				9.083 (20)				9.433 (10)				9.100 (22)				36.316
				10.000	1.300	-	-	10.000	0.917	-	-	10.000	0.567	-	-	10.000	0.900	-	-	
29.		Chan Lauren All Star Sports Centre	2014	9.033 (21)				8.667 (24)				9.383 (13)				9.200 (18)				36.283
				10.000	0.967	-	-	10.000	1.333	-	-	10.000	0.617	-	-	10.000	0.800	-	-	
30.		Lamarche Mikayla Corona Competitive	2014	8.867 (24)				9.300 (15)				9.367 (14)				8.733 (24)				36.267
				10.000	1.133	-	-	10.000	0.700	-	-	10.000	0.633	-	-	10.000	1.267	-	-	
31.		Volfovsky Emily High Flyers Gymnastics Club	2014	8.867 (24)				9.167 (18)				8.967 (22)				9.133 (20)				36.134
				10.000	1.133	-	-	10.000	0.833	-	-	10.000	1.033	-	-	10.000	0.867	-	-	





















Place	Country	Name/Club	Year																	Score
				SV	E	B	ND	SV	E	B	ND	SV	E	B	ND	SV	E	B	ND	
32.	 CAN	Lynds Madison Sudbury Laurels Gymnastics Club ON	2014	-				9.317 (14)				9.217 (18)				7.783 (25)				26.317
				-	-	-	-	10.000	0.683	-	-	10.000	0.783	-	-	10.000	2.217	-	-	








2024 WAG LEVEL 3-5 ONTARIO CHAMPIONSHIPS

02.05.2024 - 05.05.2024 - Level 3 age 10 - C - All Around

All Around

Place	Country	Name/Club	Year																	Score
				SV	E	B	ND	SV	E	B	ND	SV	E	B	ND	SV	E	B	ND	
1.		Karakaya Mira Gymnastic Giants ON	2014	9.700 (1)				9.900 (2)				9.583 (2)				9.583 (4)				38.766
				10.000	0.300	-	-	10.000	0.100	-	-	10.000	0.417	-	-	10.000	0.417	-	-	
2.		Allen Mackenzie East York Gymnastics	2014	9.450 (3)				9.933 (1)				9.383 (7)				9.200 (17)				37.966
				10.000	0.550	-	-	10.000	0.067	-	-	10.000	0.617	-	-	10.000	0.800	-	-	
3.		Morris Skylar Toronto Gymnastics International	2014	9.300 (7)				9.517 (5)				9.467 (4)				9.667 (1)				37.951
				10.000	0.700	-	-	10.000	0.483	-	-	10.000	0.533	-	-	10.000	0.333	-	-	
4.		Li Irene Oakville Gymnastics Club	2014	8.983 (19)				9.600 (4)				9.667 (1)				9.483 (7)				37.733
				10.000	1.017	-	-	10.000	0.400	-	-	10.000	0.333	-	-	10.000	0.517	-	-	
5.		Zhi Fiona ASF Gymnastics Club ON	2014	9.200 (11)				9.667 (3)				9.500 (3)				9.350 (12)				37.717
				10.000	0.800	-	-	10.000	0.333	-	-	10.000	0.500	-	-	10.000	0.650	-	-	
6.		Glinski Kendra Kanata Gymnosphere	2014	9.300 (7)				9.467 (6)				9.450 (5)				9.400 (10)				37.617
				10.000	0.700	-	-	10.000	0.533	-	-	10.000	0.550	-	-	10.000	0.600	-	-	
7.		Shilhan Samantha Tumblers Gymnastics Centre ON	2014	9.400 (4)				9.217 (15)				9.433 (6)				9.550 (5)				37.600
				10.000	0.600	-	-	10.000	0.783	-	-	10.000	0.567	-	-	10.000	0.450	-	-	
8.		Laverdiere Valerie Sudbury Laurels Gymnastics Club	2014	9.500 (2)				9.033 (20)				9.500 (3)				9.350 (12)				37.383
				10.000	0.500	-	-	10.000	0.967	-	-	10.000	0.500	-	-	10.000	0.650	-	-	
9.		Cancian Chelsea ADRENALINE GYMNASTICS	2014	9.350 (5)				9.333 (10)				9.133 (15)				9.417 (9)				37.233
				10.000	0.650	-	-	10.000	0.667	-	-	10.000	0.867	-	-	10.000	0.583	-	-	
10.		Smith Morgan Oakville Gymnastics Club	2014	8.950 (20)				9.400 (7)				9.467 (4)				9.367 (11)				37.184
				10.000	1.050	-	-	10.000	0.600	-	-	10.000	0.533	-	-	10.000	0.633	-	-	
11.		Umali-Lee Kezla Gymnastics Mississauga	2014	9.250 (9)				8.900 (21)				9.383 (7)				9.650 (2)				37.183
				10.000	0.750	-	-	10.000	1.100	-	-	10.000	0.617	-	-	10.000	0.350	-	-	
12.		Boudah Cosette Toronto Gymnastics International	2014	9.150 (13)				9.383 (8)				9.267 (12)				9.317 (14)				37.117
				10.000	0.850	-	-	10.000	0.617	-	-	10.000	0.733	-	-	10.000	0.683	-	-	
13.		Bravo Charlotte Ajax Acro's Gymnastics Club	2014	9.317 (6)				9.217 (15)				9.183 (14)				9.350 (12)				37.067
				10.000	0.683	-	-	10.000	0.783	-	-	10.000	0.817	-	-	10.000	0.650	-	-	

















Place	Country	Name/Club	Year																	Score
				SV	E	B	ND	SV	E	B	ND	SV	E	B	ND	SV	E	B	ND	
14.		Karlovic Ava Corona Competitive	2014	9.250 (9)				9.200 (16)				9.300 (11)				9.267 (15)				37.017
				10.000	0.750	-	-	10.000	0.800	-	-	10.000	0.700	-	-	10.000	0.733	-	-	
15.		Smith Norah Trillium Gymnastics	2014	9.017 (18)				9.250 (13)				9.467 (4)				9.267 (15)				37.001
				10.000	0.983	-	-	10.000	0.750	-	-	10.000	0.533	-	-	10.000	0.733	-	-	
16. tie		Griesmayer Mila London Gymnastics Academy	2014	9.133 (14)				9.367 (9)				9.333 (9)				9.150 (18)				36.983
				10.000	0.867	-	-	10.000	0.633	-	-	10.000	0.667	-	-	10.000	0.850	-	-	
16. tie		Brown Daisy Gemini Gymnastics ON	2014	9.317 (6)				9.600 (4)				8.733 (21)				9.333 (13)				36.983
				10.000	0.683	-	-	10.000	0.400	-	-	10.000	1.267	-	-	10.000	0.667	-	-	
17.		Scenna Myla KSG Aurora	2014	9.217 (10)				9.233 (14)				9.083 (16)				9.267 (15)				36.800
				10.000	0.783	-	-	10.000	0.767	-	-	10.000	0.917	-	-	10.000	0.733	-	-	
18.		Pacheco Sarina All Star Sports Centre	2014	9.267 (8)				9.033 (20)				9.050 (17)				9.350 (12)				36.700
				10.000	0.733	-	-	10.000	0.967	-	-	10.000	0.950	-	-	10.000	0.650	-	-	
19. tie		Dozet Kinley Burlington Gymnastics Club Inc.	2014	9.017 (18)				9.517 (5)				9.183 (14)				8.967 (21)				36.684
				10.000	0.983	-	-	10.000	0.483	-	-	10.000	0.717	-	-0.10	10.000	1.033	-	-	
19. tie		Demaier Natalie Great Lakes Gymnastics ON	2014	9.067 (16)				9.267 (12)				9.350 (8)				9.000 (20)				36.684
				10.000	0.933	-	-	10.000	0.733	-	-	10.000	0.650	-	-	10.000	1.000	-	-	
20.		Moore Ellie ASF Gymnastics Club	2014	9.250 (9)				9.333 (10)				9.317 (10)				8.717 (23)				36.617
				10.000	0.750	-	-	10.000	0.667	-	-	10.000	0.683	-	-	10.000	1.283	-	-	
21.		Ostrikov Sierra Champions Gymnastics ON	2014	9.167 (12)				9.183 (17)				8.750 (20)				9.467 (8)				36.567
				10.000	0.833	-	-	10.000	0.817	-	-	10.000	1.250	-	-	10.000	0.533	-	-	
22.		Mupenda Hannah Rideau Gymnastics ON	2014	9.317 (6)				8.550 (23)				9.267 (12)				9.367 (11)				36.501
				10.000	0.683	-	-	10.000	1.450	-	-	10.000	0.733	-	-	10.000	0.633	-	-	
23.		Cooper Kaylee Dynamo Gymnastics	2014	9.033 (17)				9.383 (8)				8.767 (19)				9.317 (14)				36.500
				10.000	0.967	-	-	10.000	0.617	-	-	10.000	1.233	-	-	10.000	0.683	-	-	
24.		Ngo Calista Richmond Hill Gymnastics	2014	9.150 (13)				8.617 (22)				9.450 (5)				9.233 (16)				36.450
				10.000	0.850	-	-	10.000	1.383	-	-	10.000	0.550	-	-	10.000	0.767	-	-	
25.		Langley Aaliyah Milton Springers	2014	9.167 (12)				9.083 (18)				8.550 (22)				9.500 (6)				36.300
				10.000	0.833	-	-	10.000	0.917	-	-	10.000	1.450	-	-	10.000	0.500	-	-	
26.		Kelly Autumn Guelph Saultos	2014	9.267 (8)				9.300 (11)				9.250 (13)				8.367 (24)				36.184
				10.000	0.733	-	-	10.000	0.700	-	-	10.000	0.750	-	-	10.000	1.633	-	-	
27.		Reid Zara Trillium Gymnastics ON	2014	8.817 (21)				9.067 (19)				9.083 (16)				9.150 (18)				36.117
				10.000	1.183	-	-	10.000	0.933	-	-	10.000	0.917	-	-	10.000	0.850	-	-	



















Place	Country	Name/Club	Year																	Score
				SV	E	B	ND	SV	E	B	ND	SV	E	B	ND	SV	E	B	ND	
28.	 CAN	Macri Francesca Aereo Gymnastics Club ON	2014	8.733 (22)				9.267 (12)				8.267 (23)				9.633 (3)				35.900
				10.000	1.267	-	-	10.000	0.733	-	-	10.000	1.633	-	-0.10	10.000	0.367	-	-	
29.	 CAN	Dervishi Mila University of Toronto Gymnastics Club	2014	9.200 (11)				8.450 (25)				9.317 (10)				8.917 (22)				35.884
				10.000	0.800	-	-	10.000	1.550	-	-	10.000	0.683	-	-	10.000	1.083	-	-	
30.	 CAN	Doucette Reece Barrie Kempettes Gymnastics Club	2014	9.083 (15)				8.483 (24)				8.950 (18)				9.117 (19)				35.633
				10.000	0.917	-	-	10.000	1.517	-	-	10.000	1.050	-	-	10.000	0.883	-	-	

2024 WAG LEVEL 3-5 ONTARIO CHAMPIONSHIPS

02.05.2024 - 05.05.2024 - Level 3 age 11 - A - All Around

All Around

Place	Country	Name/Club	Year																	Score
				SV	E	B	ND	SV	E	B	ND	SV	E	B	ND	SV	E	B	ND	
1.		Jianu Emma T-dot Tumblers Gymnastics Academy Inc.	2013	9.667 (5)				9.767 (2)				9.800 (3)				9.700 (2)				38.934
				10.000	0.333	-	-	10.000	0.233	-	-	10.000	0.200	-	-	10.000	0.300	-	-	
2.		Regala Mariella Kitchener Waterloo Gymnastics Club ON	2013	9.617 (7)				9.800 (1)				9.817 (2)				9.633 (3)				38.867
				10.000	0.383	-	-	10.000	0.200	-	-	10.000	0.183	-	-	10.000	0.367	-	-	
3.		Wynne Rylinne Gemini Gymnastics ON	2013	9.783 (2)				9.367 (10)				9.633 (4)				9.733 (1)				38.516
				10.000	0.217	-	-	10.000	0.633	-	-	10.000	0.367	-	-	10.000	0.267	-	-	
4.		Gagnon Teagan Smiths Falls Gym Stars ON	2013	9.750 (3)				9.617 (5)				9.633 (4)				9.500 (7)				38.500
				10.000	0.250	-	-	10.000	0.383	-	-	10.000	0.367	-	-	10.000	0.500	-	-	
5.		Edens Alexi Ottawa Gymnastics Centre	2013	9.350 (15)				9.733 (3)				9.833 (1)				9.533 (6)				38.449
				10.000	0.650	-	-	10.000	0.267	-	-	10.000	0.167	-	-	10.000	0.467	-	-	
6.		Savaglio Vienna High Flyers Gymnastics Club	2013	9.917 (1)				9.767 (2)				9.217 (17)				9.533 (6)				38.434
				10.000	0.083	-	-	10.000	0.233	-	-	10.000	0.783	-	-	10.000	0.467	-	-	
7.		Balde Zahra Corona Competitive	2013	9.783 (2)				9.283 (12)				9.517 (6)				9.350 (11)				37.933
				10.000	0.217	-	-	10.000	0.717	-	-	10.000	0.483	-	-	10.000	0.650	-	-	
8.		Hammond Anna Champions Gymnastics	2013	9.300 (17)				9.717 (4)				9.517 (6)				9.333 (12)				37.867
				10.000	0.700	-	-	10.000	0.283	-	-	10.000	0.483	-	-	10.000	0.667	-	-	
9.		KERR CARLY LONDON BEJE GYMNASTICS ON	2013	9.750 (3)				9.217 (13)				9.267 (16)				9.600 (4)				37.834
				10.000	0.250	-	-	10.000	0.783	-	-	10.000	0.633	-	-0.10	10.000	0.400	-	-	
10.		Gray Rebecca Futures Gymnastics	2013	9.467 (13)				9.200 (14)				9.800 (3)				9.333 (12)				37.800
				10.000	0.533	-	-	10.000	0.800	-	-	10.000	0.200	-	-	10.000	0.667	-	-	
11.		Levy Taylor High Flyers Gymnastics Club	2013	9.600 (8)				9.583 (6)				9.217 (17)				9.317 (13)				37.717
				10.000	0.400	-	-	10.000	0.417	-	-	10.000	0.783	-	-	10.000	0.683	-	-	
12.		McPherson Angelica Halton Hills Gymnastics Centre	2013	9.583 (9)				8.967 (17)				9.567 (5)				9.550 (5)				37.667
				10.000	0.417	-	-	10.000	1.033	-	-	10.000	0.433	-	-	10.000	0.450	-	-	

Place	Country	Name/Club	Year																	Score
				SV	E	B	ND	SV	E	B	ND	SV	E	B	ND	SV	E	B	ND	
13.		Moroz Nella Burlington Gymnastics Club Inc.	2013	9.467 (13)				9.550 (7)				9.450 (10)				9.117 (19)				37.584
				10.000	0.533	-	-	10.000	0.450	-	-	10.000	0.550	-	-	10.000	0.883	-	-	
14.		Fitz-henry Mackenzie Kingston Gymnastics Club	2013	9.533 (11)				9.217 (13)				9.433 (11)				9.383 (10)				37.566
				10.000	0.467	-	-	10.000	0.783	-	-	10.000	0.567	-	-	10.000	0.617	-	-	
15.		Watkin Brookelyn Northern Stars Gymnastics ON	2013	9.683 (4)				8.900 (18)				9.500 (7)				9.467 (8)				37.550
				10.000	0.317	-	-	10.000	1.100	-	-	10.000	0.500	-	-	10.000	0.533	-	-	
16.		Sampson Addison Toronto Gymnastics International	2013	9.183 (19)				9.350 (11)				9.567 (5)				9.383 (10)				37.483
				10.000	0.817	-	-	10.000	0.650	-	-	10.000	0.433	-	-	10.000	0.617	-	-	
17.		Robillard Charlotte KSG Aurora	2013	9.083 (21)				9.400 (9)				9.517 (6)				9.283 (14)				37.283
				10.000	0.917	-	-	10.000	0.600	-	-	10.000	0.483	-	-	10.000	0.717	-	-	
18.		Park Nara Richmond Hill Gymnastics	2013	9.317 (16)				9.117 (16)				9.367 (14)				9.450 (9)				37.251
				10.000	0.683	-	-	10.000	0.883	-	-	10.000	0.633	-	-	10.000	0.550	-	-	
19.		McLennan Matilda Muskoka Limberettes Gymnastics Club	2013	9.100 (20)				9.217 (13)				9.567 (5)				9.250 (16)				37.134
				10.000	0.900	-	-	10.000	0.783	-	-	10.000	0.433	-	-	10.000	0.750	-	-	
20.		Palmer Raven Hearts Gymnastics	2013	8.567 (25)				9.350 (11)				9.483 (8)				9.350 (11)				36.750
				10.000	1.433	-	-	10.000	0.650	-	-	10.000	0.417	-	-0.10	10.000	0.650	-	-	
21.		Xue Livia University of Toronto Gymnastics Club	2013	9.283 (18)				9.367 (10)				9.217 (17)				8.850 (24)				36.717
				10.000	0.717	-	-	10.000	0.633	-	-	10.000	0.783	-	-	10.000	1.150	-	-	
22.		Flamino Indie Mariposa Gymnastics Club	2013	9.500 (12)				8.683 (21)				9.317 (15)				9.133 (18)				36.633
				10.000	0.500	-	-	10.000	1.317	-	-	10.000	0.683	-	-	10.000	0.867	-	-	
23.		McPherson Addison Whitby Gymnastics	2013	9.550 (10)				9.217 (13)				8.850 (22)				8.933 (22)				36.550
				10.000	0.450	-	-	10.000	0.783	-	-	10.000	1.050	-	-0.10	10.000	1.067	-	-	
24.		Mitchell Tsiawentiron Cornwall Gymnastics Club ON	2013	9.300 (17)				8.883 (19)				9.383 (13)				8.950 (21)				36.516
				10.000	0.700	-	-	10.000	1.117	-	-	10.000	0.617	-	-	10.000	1.050	-	-	
25.		Marshall Kaelyn EPIC Gymnastics	2013	9.067 (22)				9.433 (8)				9.200 (18)				8.733 (26)				36.433
				10.000	0.933	-	-	10.000	0.567	-	-	10.000	0.800	-	-	10.000	1.267	-	-	
26.		Jackson Brynn Mariposa Gymnastics Club	2013	9.017 (23)				9.167 (15)				9.067 (20)				9.100 (20)				36.351
				10.000	0.983	-	-	10.000	0.833	-	-	10.000	0.933	-	-	10.000	0.900	-	-	

Place	Country	Name/Club	Year																	Score
				SV	E	B	ND	SV	E	B	ND	SV	E	B	ND	SV	E	B	ND	
27.		Matthie Brenna Quinte Bay Gymnastics Club ON	2013	9.417 (14)				9.167 (15)				8.783 (23)				8.867 (23)				36.234
				10.000	0.583	-	-	10.000	0.833	-	-	10.000	1.217	-	-	10.000	1.133	-	-	
28.		Bennett Lorelle Quinte Bay Gymnastics Club ON	2013	9.317 (16)				8.600 (22)				9.033 (21)				9.200 (17)				36.150
				10.000	0.683	-	-	10.000	1.400	-	-	10.000	0.967	-	-	10.000	0.800	-	-	
29.		Capling Ashlyn Barrie Kempettes Gymnastics Club	2013	8.633 (24)				8.767 (20)				9.467 (9)				9.267 (15)				36.134
				10.000	1.367	-	-	10.000	1.233	-	-	10.000	0.533	-	-	10.000	0.733	-	-	
30.		Gowrishankar Maya Ajax Acro's Gymnastics Club	2013	9.633 (6)				8.900 (18)				8.667 (24)				8.800 (25)				36.000
				10.000	0.367	-	-	10.000	1.100	-	-	10.000	1.333	-	-	10.000	1.200	-	-	
31.		Klein Herenbrink Isla Revolution Gymnastics	2013	9.300 (17)				8.467 (23)				9.183 (19)				8.800 (25)				35.750
				10.000	0.700	-	-	10.000	1.533	-	-	10.000	0.817	-	-	10.000	1.200	-	-	
32.		Kalenga Karis-anne Revolution Gymnastics	2013	9.100 (20)				7.867 (24)				9.400 (12)				9.283 (14)				35.650
				10.000	0.900	-	-	10.000	2.133	-	-	10.000	0.600	-	-	10.000	0.717	-	-	







2024 WAG LEVEL 3-5 ONTARIO CHAMPIONSHIPS

02.05.2024 - 05.05.2024 - Level 3 age 11 - B - All Around

All Around

Place	Country	Name/Club	Year	T				A				B				C				Score
				SV	E	B	ND	SV	E	B	ND	SV	E	B	ND	SV	E	B	ND	
1.	CAN	Gray Annabelle Toronto Gymnastics International	2013	9.717 (1)				9.533 (7)				9.750 (1)				9.667 (3)				38.667
				10.000	0.283	-	-	10.000	0.467	-	-	10.000	0.250	-	-	10.000	0.333	-	-	
2.	CAN	Donally Maeve Ottawa Gymnastics Centre	2013	9.417 (6)				9.833 (1)				9.567 (3)				9.783 (1)				38.600
				10.000	0.583	-	-	10.000	0.167	-	-	10.000	0.433	-	-	10.000	0.217	-	-	
3.	CAN	Barzey Calista Gymnastic Giants	2013	9.600 (3)				9.583 (5)				9.517 (4)				9.700 (2)				38.400
				10.000	0.400	-	-	10.000	0.417	-	-	10.000	0.483	-	-	10.000	0.300	-	-	
4.	CAN	Steuart Hadley Toronto Gymnastics International	2013	9.667 (2)				9.633 (3)				9.500 (5)				9.283 (15)				38.083
				10.000	0.333	-	-	10.000	0.367	-	-	10.000	0.500	-	-	10.000	0.717	-	-	
5.	CAN	Storey Charlotte Toronto Gymnastics International	2013	9.567 (4)				9.667 (2)				9.417 (7)				9.233 (16)				37.884
				10.000	0.433	-	-	10.000	0.333	-	-	10.000	0.583	-	-	10.000	0.767	-	-	
6.	CAN	Skerratt Charlotte Shenderey Gymnastics Uxbridge	2013	9.233 (11)				9.567 (6)				9.417 (7)				9.467 (8)				37.684
				10.000	0.767	-	-	10.000	0.433	-	-	10.000	0.583	-	-	10.000	0.533	-	-	
7.	CAN	Guidi Sarah Oakville Gymnastics Club	2013	9.267 (9)				9.217 (13)				9.600 (2)				9.450 (9)				37.534
				10.000	0.733	-	-	10.000	0.783	-	-	10.000	0.400	-	-	10.000	0.550	-	-	
8.	CAN	Stolzer Iris Kawartha Gymnastics	2013	9.667 (2)				9.133 (14)				9.383 (8)				9.317 (14)				37.500
				10.000	0.333	-	-	10.000	0.867	-	-	10.000	0.517	-	-0.10	10.000	0.683	-	-	
9.	CAN	Downer Hailey Kingston Gymnastics Club	2013	9.233 (11)				9.267 (12)				9.300 (11)				9.617 (5)				37.417
				10.000	0.767	-	-	10.000	0.733	-	-	10.000	0.700	-	-	10.000	0.383	-	-	
10.	CAN	Blake Emily All Star Sports Centre	2013	9.450 (5)				9.067 (16)				9.200 (14)				9.650 (4)				37.367
				10.000	0.550	-	-	10.000	0.933	-	-	10.000	0.800	-	-	10.000	0.350	-	-	
11.	CAN	Thompson Alexandra Trillium Gymnastics	2013	9.167 (15)				9.133 (14)				9.567 (3)				9.483 (7)				37.350
				10.000	0.833	-	-	10.000	0.867	-	-	10.000	0.433	-	-	10.000	0.517	-	-	
12.	CAN	Omelianchuk Yeseniia Toronto Premier Gymnastics	2013	9.317 (7)				9.333 (11)				9.183 (15)				9.450 (9)				37.283
				10.000	0.683	-	-	10.000	0.667	-	-	10.000	0.817	-	-	10.000	0.550	-	-	
13. tie	CAN	Fitzgerald Alaina Champions Gymnastics	2013	9.200 (13)				9.217 (13)				9.517 (4)				9.083 (20)				37.017
				10.000	0.800	-	-	10.000	0.783	-	-	10.000	0.483	-	-	10.000	0.917	-	-	
13. tie	CAN	Nae Emily Gymnastics Mississauga	2013	9.217 (12)				9.450 (8)				9.167 (16)				9.183 (17)				37.017
				10.000	0.783	-	-	10.000	0.550	-	-	10.000	0.833	-	-	10.000	0.817	-	-	
14.	CAN	Steeves Neve Tryumph Gymnastics Academy	2013	9.217 (12)				9.383 (9)				9.250 (12)				9.117 (19)				36.967
				10.000	0.783	-	-	10.000	0.617	-	-	10.000	0.750	-	-	10.000	0.883	-	-	

Place	Country	Name/Club	Year	T				A				B				C				Score
				SV	E	B	ND	SV	E	B	ND	SV	E	B	ND	SV	E	B	ND	
15.	CAN	Owen Sonoma Mariposa Gymnastics Club	2013	9.250 (10)				9.133 (14)				9.183 (15)				9.333 (13)				36.899
				10.000	0.750	-	-	10.000	0.867	-	-	10.000	0.817	-	-	10.000	0.667	-	-	
16.	CAN	Weening Charlotte Muskoka Limberettes Gymnastics Club	2013	9.067 (20)				9.383 (9)				9.217 (13)				9.183 (17)				36.850
				10.000	0.933	-	-	10.000	0.617	-	-	10.000	0.683	-	-0.10	10.000	0.817	-	-	
17.	CAN	Steaey Farah Brockville Gymnastics Academy	2013	9.283 (8)				8.783 (19)				9.367 (9)				9.383 (11)				36.816
				10.000	0.717	-	-	10.000	1.217	-	-	10.000	0.633	-	-	10.000	0.617	-	-	
18.	CAN	Sosa Sommer High Flyers Gymnastics Club	2013	9.250 (10)				9.133 (14)				9.250 (12)				9.083 (20)				36.716
				10.000	0.750	-	-	10.000	0.867	-	-	10.000	0.750	-	-	10.000	0.917	-	-	
19.	CAN	Cooney Hadlyn Bancroft Gems Gymnastics ON	2013	9.150 (16)				9.617 (4)				8.667 (21)				9.233 (16)				36.667
				10.000	0.850	-	-	10.000	0.383	-	-	10.000	1.333	-	-	10.000	0.767	-	-	
20.	CAN	Stringer Katelyn Alpha Gymnastics Academy Inc. ON	2013	8.900 (22)				9.567 (6)				8.583 (23)				9.500 (6)				36.550
				10.000	1.100	-	-	10.000	0.433	-	-	10.000	1.417	-	-	10.000	0.500	-	-	
21.	CAN	Fischer Charlotte Rideau Gymnastics ON	2013	9.050 (21)				8.833 (18)				9.183 (15)				9.417 (10)				36.483
				10.000	0.950	-	-	10.000	1.167	-	-	10.000	0.817	-	-	10.000	0.583	-	-	
22.	CAN	Bell Kenslee Trillium Gymnastics	2013	8.867 (24)				8.683 (20)				9.433 (6)				9.367 (12)				36.350
				10.000	1.133	-	-	10.000	1.317	-	-	10.000	0.567	-	-	10.000	0.633	-	-	
23.	CAN	Derventzis Emerald Ajax Acro's Gymnastics Club	2013	9.150 (16)				9.533 (7)				8.633 (22)				8.883 (23)				36.199
				10.000	0.850	-	-	10.000	0.467	-	-	10.000	1.367	-	-	10.000	1.117	-	-	
24.	CAN	Ivanko Kaylee Northumberland Gymnastics Centre	2013	9.183 (14)				9.367 (10)				8.450 (24)				9.083 (20)				36.083
				10.000	0.817	-	-	10.000	0.633	-	-	10.000	1.450	-	-0.10	10.000	0.917	-	-	
25.	CAN	Puletic Sofia Gymnastics Mississauga	2013	8.883 (23)				9.100 (15)				9.100 (18)				8.967 (22)				36.050
				10.000	1.117	-	-	10.000	0.900	-	-	10.000	0.900	-	-	10.000	1.033	-	-	
26.	CAN	Hucker Sylvia Winstars Gymnastics	2013	9.117 (18)				8.333 (23)				9.350 (10)				9.050 (21)				35.850
				10.000	0.883	-	-	10.000	1.667	-	-	10.000	0.650	-	-	10.000	0.950	-	-	
27.	CAN	Delisle Rebecca Club de gymnastique Les Sittelles	2013	9.133 (17)				8.833 (18)				8.433 (25)				9.367 (12)				35.766
				10.000	0.867	-	-	10.000	1.167	-	-	10.000	1.567	-	-	10.000	0.633	-	-	
28.	CAN	Markova Katherine Burlington Gymnastics Club Inc.	2013	9.083 (19)				8.950 (17)				8.950 (19)				8.433 (25)				35.416
				10.000	0.917	-	-	10.000	1.050	-	-	10.000	0.950	-	-0.10	10.000	1.567	-	-	
29.	CAN	Robillard Meredith Smiths Falls Gym Stars ON	2013	8.833 (25)				8.450 (22)				8.950 (19)				8.883 (23)				35.116
				10.000	1.167	-	-	10.000	1.550	-	-	10.000	1.050	-	-	10.000	1.117	-	-	


















Place	Country	Name/Club	Year																	Score
				SV	E	B	ND	SV	E	B	ND	SV	E	B	ND	SV	E	B	ND	
30.	 CAN	Tremblay Ellie North Bay Apollo Gymnastics Club	2013	8.467 (26)				8.650 (21)				9.117 (17)				8.550 (24)				34.784
				10.000	1.533	-	-	10.000	1.350	-	-	10.000	0.883	-	-	10.000	1.450	-	-	
31.	 CAN	Dalessandro Norah Galaxy Gymnastics ON	2013	-				-				8.833 (20)				9.150 (18)				17.983
				-	-	-	-	-	-	-	-	10.000	1.167	-	-	10.000	0.850	-	-	

2024 WAG LEVEL 3-5 ONTARIO CHAMPIONSHIPS

02.05.2024 - 05.05.2024 - Level 3 age 11 - C - All Around

All Around

Place	Country	Name/Club	Year	T				A				B				C				Score
				SV	E	B	ND	SV	E	B	ND	SV	E	B	ND	SV	E	B	ND	
1.	CAN	Cheung Evelyn Ottawa Gymnastics Centre	2013	9.800 (1)				9.867 (1)				9.700 (1)				9.750 (2)				39.117
				10.000	0.200	-	-	10.000	0.133	-	-	10.000	0.300	-	-	10.000	0.250	-	-	
2.	CAN	Harris Mia Kanata Gymnosphere ON	2013	9.750 (2)				9.817 (3)				9.617 (4)				9.683 (5)				38.867
				10.000	0.250	-	-	10.000	0.183	-	-	10.000	0.383	-	-	10.000	0.317	-	-	
3.	CAN	Thompson Maya Toronto Gymnastics International	2013	9.567 (3)				9.583 (5)				9.667 (3)				9.867 (1)				38.684
				10.000	0.433	-	-	10.000	0.417	-	-	10.000	0.333	-	-	10.000	0.133	-	-	
4.	CAN	Blackwood Victoria Gemini Gymnastics ON	2013	9.350 (10)				9.583 (5)				9.617 (4)				9.600 (8)				38.150
				10.000	0.650	-	-	10.000	0.417	-	-	10.000	0.383	-	-	10.000	0.400	-	-	
5.	CAN	Cloete Kacey Kanata Gymnosphere	2013	9.217 (14)				9.750 (4)				9.433 (6)				9.733 (3)				38.133
				10.000	0.783	-	-	10.000	0.250	-	-	10.000	0.567	-	-	10.000	0.267	-	-	
6.	CAN	Wright Brooke Gemini Gymnastics ON	2013	9.167 (17)				9.833 (2)				9.433 (6)				9.633 (6)				38.066
				10.000	0.833	-	-	10.000	0.167	-	-	10.000	0.567	-	-	10.000	0.367	-	-	
7.	CAN	Alfredsson Khloe Ottawa Gymnastics Centre	2013	9.183 (16)				9.583 (5)				9.683 (2)				9.533 (10)				37.982
				10.000	0.817	-	-	10.000	0.417	-	-	10.000	0.317	-	-	10.000	0.467	-	-	
8.	CAN	Gallo Luna High Flyers Gymnastics Club	2013	9.450 (7)				9.483 (6)				9.217 (12)				9.583 (9)				37.733
				10.000	0.550	-	-	10.000	0.517	-	-	10.000	0.783	-	-	10.000	0.417	-	-	
9.	CAN	Taheri Eliana Tryumph Gymnastics Academy	2013	9.483 (6)				9.183 (13)				9.367 (8)				9.617 (7)				37.650
				10.000	0.517	-	-	10.000	0.817	-	-	10.000	0.633	-	-	10.000	0.383	-	-	
10.	CAN	Pinto Isabella Woodbridge Academy of Gymnastics	2013	9.300 (12)				9.450 (7)				9.183 (14)				9.700 (4)				37.633
				10.000	0.700	-	-	10.000	0.550	-	-	10.000	0.817	-	-	10.000	0.300	-	-	
11.	CAN	Vardy Eliza Kawartha Gymnastics	2013	9.483 (6)				9.450 (7)				9.200 (13)				9.483 (12)				37.616
				10.000	0.517	-	-	10.000	0.550	-	-	10.000	0.700	-	-0.10	10.000	0.517	-	-	
12.	CAN	Blackwood Ava Aereo Gymnastics Club ON	2013	9.433 (8)				9.300 (11)				9.333 (10)				9.500 (11)				37.566
				10.000	0.567	-	-	10.000	0.700	-	-	10.000	0.667	-	-	10.000	0.500	-	-	
13.	CAN	TREBICKY ANNIE LONDON BEJE GYMNASTICS ON	2013	9.333 (11)				9.450 (7)				9.167 (15)				9.350 (15)				37.300
				10.000	0.667	-	-	10.000	0.550	-	-	10.000	0.833	-	-	10.000	0.650	-	-	

















Place	Country	Name/Club	Year																	Score
				SV	E	B	ND	SV	E	B	ND	SV	E	B	ND	SV	E	B	ND	
14.		Tucker Chloe Kawartha Gymnastics	2013	9.533 (5)				9.433 (8)				9.117 (17)				9.133 (22)				37.216
				10.000	0.467	-	-	10.000	0.567	-	-	10.000	0.783	-	-0.10	10.000	0.867	-	-	
15.		Patel Hadley Guelph Saultos	2013	9.550 (4)				8.900 (19)				9.200 (13)				9.500 (11)				37.150
				10.000	0.450	-	-	10.000	1.100	-	-	10.000	0.800	-	-	10.000	0.500	-	-	
16.		Munaretto Cameron T-dot Tumblers Gymnastics Academy Inc.	2013	9.033 (23)				9.067 (15)				9.583 (5)				9.383 (13)				37.066
				10.000	0.967	-	-	10.000	0.933	-	-	10.000	0.417	-	-	10.000	0.617	-	-	
17.		White Emmalee Muskoka Limberettes Gymnastics Club	2013	9.167 (17)				9.067 (15)				9.417 (7)				9.350 (15)				37.001
				10.000	0.833	-	-	10.000	0.933	-	-	10.000	0.583	-	-	10.000	0.650	-	-	
18.		Kennedy Vanessa Galaxy Gymnastics ON	2013	9.200 (15)				9.133 (14)				9.117 (17)				9.500 (11)				36.950
				10.000	0.800	-	-	10.000	0.867	-	-	10.000	0.883	-	-	10.000	0.500	-	-	
19.		Ezechia Gloria Gyros Gymnastics	2013	9.117 (18)				9.000 (17)				9.283 (11)				9.483 (12)				36.883
				10.000	0.883	-	-	10.000	1.000	-	-	10.000	0.717	-	-	10.000	0.517	-	-	
20.		DeWitte Hannah Revolution Gymnastics	2013	9.183 (16)				9.183 (13)				9.150 (16)				9.350 (15)				36.866
				10.000	0.817	-	-	10.000	0.817	-	-	10.000	0.850	-	-	10.000	0.650	-	-	
21.		Applebaum Annie Vaughan Gymnastics ON	2013	9.050 (22)				9.400 (9)				8.983 (22)				9.267 (19)				36.700
				10.000	0.950	-	-	10.000	0.600	-	-	10.000	1.017	-	-	10.000	0.733	-	-	
22.		Baker-norris Maya Kingston Gymnastics Club	2013	8.700 (24)				9.300 (11)				9.200 (13)				9.383 (13)				36.583
				10.000	1.300	-	-	10.000	0.700	-	-	10.000	0.800	-	-	10.000	0.617	-	-	
23.		Alguire Amelia Brockville Gymnastics Academy	2013	9.383 (9)				8.833 (21)				9.083 (18)				9.283 (18)				36.582
				10.000	0.617	-	-	10.000	1.167	-	-	10.000	0.917	-	-	10.000	0.717	-	-	
24.		Otoupal Georgia Rideau Gymnastics ON	2013	8.700 (24)				8.900 (19)				9.217 (12)				9.700 (4)				36.517
				10.000	1.300	-	-	10.000	1.100	-	-	10.000	0.783	-	-	10.000	0.300	-	-	
25.		Mackinnon Ava Georgian Bay Phoenix Gymnastics & Acro	2013	9.083 (20)				9.383 (10)				8.817 (24)				9.233 (20)				36.516
				10.000	0.917	-	-	10.000	0.617	-	-	10.000	1.183	-	-	10.000	0.767	-	-	
26.		Mackenzie Quinn Corona Competitive	2013	9.217 (14)				8.850 (20)				9.067 (19)				9.350 (15)				36.484
				10.000	0.783	-	-	10.000	1.150	-	-	10.000	0.933	-	-	10.000	0.650	-	-	



















Place	Country	Name/Club	Year																	Score
				SV	E	B	ND	SV	E	B	ND	SV	E	B	ND	SV	E	B	ND	
27.		Smith Charlotte Quinte Bay Gymnastics Club ON	2013	9.083 (20)				9.033 (16)				9.033 (21)				9.317 (16)				36.466
				10.000	0.917	-	-	10.000	0.967	-	-	10.000	0.967	-	-	10.000	0.683	-	-	
28.		Hare Jordan Mariposa Gymnastics Club	2013	9.233 (13)				8.933 (18)				9.050 (20)				9.200 (21)				36.416
				10.000	0.767	-	-	10.000	1.067	-	-	10.000	0.950	-	-	10.000	0.800	-	-	
29.		Harris Riley Georgian Bay Phoenix Gymnastics & Acro	2013	9.083 (20)				9.000 (17)				8.883 (23)				9.133 (22)				36.099
				10.000	0.917	-	-	10.000	1.000	-	-	10.000	1.117	-	-	10.000	0.867	-	-	
30.		Guilbault Luca Olympia Gymnastics	2013	9.100 (19)				8.233 (22)				9.350 (9)				9.367 (14)				36.050
				10.000	0.900	-	-	10.000	1.767	-	-	10.000	0.650	-	-	10.000	0.633	-	-	
31.		Jones Leah Barrie Kempettes Gymnastics Club	2013	9.067 (21)				9.067 (15)				8.983 (22)				8.800 (23)				35.917
				10.000	0.933	-	-	10.000	0.933	-	-	10.000	1.017	-	-	10.000	1.200	-	-	
32.		Donadel Zoe Barrie Kempettes Gymnastics Club	2013	8.550 (25)				9.233 (12)				8.717 (25)				9.300 (17)				35.800
				10.000	1.450	-	-	10.000	0.767	-	-	10.000	1.283	-	-	10.000	0.700	-	-	

2024 WAG LEVEL 3-5 ONTARIO CHAMPIONSHIPS

02.05.2024 - 05.05.2024 - Level 3 age 12 - A - All Around

All Around

Place	Country	Name/Club	Year																	Score
				SV	E	B	ND	SV	E	B	ND	SV	E	B	ND	SV	E	B	ND	
1.		Hernandez Babini Priscila High Flyers Gymnastics Club	2012	9.533 (5)				9.800 (1)				9.533 (3)				9.517 (1)				38.383
				10.000	0.467	-	-	10.000	0.200	-	-	10.000	0.467	-	-	10.000	0.483	-	-	
2.		Omari Reina St. Thomas-Elgin Gymnastics Club	2012	9.650 (3)				9.683 (3)				9.617 (1)				9.367 (6)				38.317
				10.000	0.350	-	-	10.000	0.317	-	-	10.000	0.383	-	-	10.000	0.633	-	-	
3.		Blanc Isabella Precision Gymnastics	2012	9.833 (1)				9.517 (6)				9.517 (4)				9.150 (15)				38.017
				10.000	0.167	-	-	10.000	0.483	-	-	10.000	0.383	-	-0.10	10.000	0.850	-	-	
4.		Gray Tenley Kingston Gymnastics Club	2012	9.633 (4)				9.500 (7)				9.383 (7)				9.450 (3)				37.966
				10.000	0.367	-	-	10.000	0.500	-	-	10.000	0.617	-	-	10.000	0.550	-	-	
5.		Bissonnette Mackenzie Shenderey Gymnastics Centre	2012	9.367 (9)				9.717 (2)				9.483 (5)				9.367 (6)				37.934
				10.000	0.633	-	-	10.000	0.283	-	-	10.000	0.517	-	-	10.000	0.633	-	-	
6.		Addo-Asante Jaira Precision Gymnastics	2012	9.750 (2)				9.317 (11)				9.167 (16)				9.333 (7)				37.567
				10.000	0.250	-	-	10.000	0.683	-	-	10.000	0.833	-	-	10.000	0.667	-	-	
7.		Krosinski Juliet Gymnastics Mississauga	2012	9.150 (16)				9.633 (5)				9.333 (8)				9.233 (11)				37.349
				10.000	0.850	-	-	10.000	0.367	-	-	10.000	0.667	-	-	10.000	0.767	-	-	
8.		Willett Leena High Flyers Gymnastics Club	2012	9.233 (15)				9.233 (13)				9.567 (2)				9.200 (12)				37.233
				10.000	0.767	-	-	10.000	0.767	-	-	10.000	0.433	-	-	10.000	0.800	-	-	
9.		Burnett Clara Gym Magic Gymnastics	2012	9.300 (12)				9.367 (9)				9.283 (10)				9.250 (10)				37.200
				10.000	0.700	-	-	10.000	0.633	-	-	10.000	0.717	-	-	10.000	0.750	-	-	
10.		Manuel Ivy Gemini Gymnastics ON	2012	9.267 (14)				9.650 (4)				9.050 (20)				9.183 (13)				37.150
				10.000	0.733	-	-	10.000	0.350	-	-	10.000	0.950	-	-	10.000	0.817	-	-	
11.		Herscu Emma High Flyers Gymnastics Club	2012	9.333 (10)				9.383 (8)				9.150 (17)				9.167 (14)				37.033
				10.000	0.667	-	-	10.000	0.617	-	-	10.000	0.850	-	-	10.000	0.833	-	-	
12.		Wilkinson Alexis Quinte Bay Gymnastics Club ON	2012	9.433 (7)				8.833 (22)				9.267 (11)				9.483 (2)				37.016
				10.000	0.567	-	-	10.000	1.167	-	-	10.000	0.733	-	-	10.000	0.517	-	-	

















Place	Country	Name/Club	Year																	Score
				SV	E	B	ND	SV	E	B	ND	SV	E	B	ND	SV	E	B	ND	
13.		Catallo Adriana Woodbridge Academy of Gymnastics	2012	9.133 (17)				9.350 (10)				9.233 (13)				9.283 (9)				36.999
				10.000	0.867	-	-	10.000	0.650	-	-	10.000	0.767	-	-	10.000	0.717	-	-	
14.		Hilton Anna Kingston Gymnastics Club	2012	9.417 (8)				9.350 (10)				9.250 (12)				8.967 (21)				36.984
				10.000	0.583	-	-	10.000	0.650	-	-	10.000	0.750	-	-	10.000	1.033	-	-	
15.		Dobbs Ainsley Bluewater Gymnastics ON	2012	9.433 (7)				8.917 (21)				9.283 (10)				9.250 (10)				36.883
				10.000	0.567	-	-	10.000	1.083	-	-	10.000	0.617	-	-0.10	10.000	0.750	-	-	
16.		Kerr-Pascucci Carmen Woodbridge Academy of Gymnastics	2012	9.417 (8)				8.817 (23)				9.317 (9)				9.317 (8)				36.868
				10.000	0.583	-	-	10.000	1.183	-	-	10.000	0.683	-	-	10.000	0.683	-	-	
17.		James Reese Kawartha Gymnastics	2012	9.483 (6)				9.233 (13)				8.667 (24)				9.483 (2)				36.866
				10.000	0.517	-	-	10.000	0.767	-	-	10.000	1.233	-	-0.10	10.000	0.517	-	-	
18.		Leal Sofia Gym Magic Gymnastics	2012	9.100 (18)				9.083 (19)				9.333 (8)				9.133 (16)				36.649
				10.000	0.900	-	-	10.000	0.917	-	-	10.000	0.667	-	-	10.000	0.867	-	-	
19. tie		Singh Janelle High Flyers Gymnastics Club	2012	9.433 (7)				9.017 (20)				8.800 (23)				9.383 (5)				36.633
				10.000	0.567	-	-	10.000	0.983	-	-	10.000	1.200	-	-	10.000	0.617	-	-	
19. tie		Medeiros Malia Shining Star Athletics	2012	8.900 (23)				9.183 (16)				9.150 (17)				9.400 (4)				36.633
				10.000	1.100	-	-	10.000	0.817	-	-	10.000	0.850	-	-	10.000	0.600	-	-	
20.		Maniliho Rehna Club de gymnastique Les Sittelles	2012	9.283 (13)				8.917 (21)				9.283 (10)				9.117 (17)				36.600
				10.000	0.717	-	-	10.000	1.083	-	-	10.000	0.717	-	-	10.000	0.883	-	-	
21.		St. Amand Claire EPIC Gymnastics	2012	8.883 (24)				9.200 (15)				9.317 (9)				9.167 (14)				36.567
				10.000	1.117	-	-	10.000	0.800	-	-	10.000	0.683	-	-	10.000	0.833	-	-	
22.		Spinello Sofia Tryumph Gymnastics Academy	2012	9.317 (11)				9.217 (14)				9.100 (19)				8.900 (23)				36.534
				10.000	0.683	-	-	10.000	0.783	-	-	10.000	0.900	-	-	10.000	1.100	-	-	
23.		Davies Hannah Corona Competitive	2012	8.917 (22)				9.500 (7)				9.133 (18)				8.917 (22)				36.467
				10.000	1.083	-	-	10.000	0.500	-	-	10.000	0.867	-	-	10.000	1.083	-	-	
24.		Terriault Sofianne Club de gymnastique Les Sittelles	2012	9.000 (19)				9.283 (12)				9.000 (21)				9.100 (18)				36.383
				10.000	1.000	-	-	10.000	0.717	-	-	10.000	1.000	-	-	10.000	0.900	-	-	
25. tie		Jodoin Kensleigh Club de gymnastique Les Sittelles	2012	9.133 (17)				9.150 (17)				9.100 (19)				8.817 (25)				36.200
				10.000	0.867	-	-	10.000	0.850	-	-	10.000	0.900	-	-	10.000	1.183	-	-	



















Place	Country	Name/Club	Year																	Score
				SV	E	B	ND	SV	E	B	ND	SV	E	B	ND	SV	E	B	ND	
25. tie		Ruggero Rachael High Flyers Gymnastics Club	2012	8.967 (20)				9.367 (9)				8.983 (22)				8.883 (24)				36.200
				10.000	1.033	-	-	10.000	0.633	-	-	10.000	1.017	-	-	10.000	1.117	-	-	
26.		Higman Audrey Kincardine Klassics Gymnastics Club ON	2012	9.233 (15)				8.183 (27)				9.400 (6)				9.317 (8)				36.133
				10.000	0.767	-	-	10.000	1.817	-	-	10.000	0.600	-	-	10.000	0.683	-	-	
27.		Fisher Mikaella Kingston Gymnastics Club	2012	8.717 (26)				9.117 (18)				9.183 (15)				9.083 (19)				36.100
				10.000	1.283	-	-	10.000	0.883	-	-	10.000	0.817	-	-	10.000	0.917	-	-	
28.		Weiner Noga Gyros Gymnastics	2012	8.933 (21)				8.533 (25)				9.217 (14)				9.233 (11)				35.916
				10.000	1.067	-	-	10.000	1.467	-	-	10.000	0.783	-	-	10.000	0.767	-	-	
29.		Wolgemuth Molly Muskoka Limberettes Gymnastics Club	2012	9.133 (17)				8.350 (26)				8.983 (22)				8.667 (26)				35.133
				10.000	0.867	-	-	10.000	1.650	-	-	10.000	1.017	-	-	10.000	1.333	-	-	
30.		Friedman Emma Gyros Gymnastics	2012	8.867 (25)				8.667 (24)				8.550 (25)				9.017 (20)				35.101
				10.000	1.133	-	-	10.000	1.333	-	-	10.000	1.450	-	-	10.000	0.983	-	-	











2024 WAG LEVEL 3-5 ONTARIO CHAMPIONSHIPS

02.05.2024 - 05.05.2024 - Level 3 age 12 - B - All Around

All Around

Place	Country	Name/Club	Year																	Score
				SV	E	B	ND	SV	E	B	ND	SV	E	B	ND	SV	E	B	ND	
1.		Jean-Gilles Mikaela Gemini Gymnastics ON	2012	9.517 (3)				9.783 (2)				9.800 (1)				9.850 (1)				38.950
				10.000	0.483	-	-	10.000	0.217	-	-	10.000	0.200	-	-	10.000	0.150	-	-	
2.		Cheong Teagan Futures Gymnastics	2012	9.617 (1)				9.683 (4)				9.533 (6)				9.600 (5)				38.433
				10.000	0.383	-	-	10.000	0.317	-	-	10.000	0.467	-	-	10.000	0.400	-	-	
3.		Catsaros Amalia Toronto Gymnastics International	2012	9.500 (4)				9.833 (1)				9.450 (9)				9.583 (6)				38.366
				10.000	0.500	-	-	10.000	0.167	-	-	10.000	0.550	-	-	10.000	0.417	-	-	
4. tie		Tang Mary Tryumph Gymnastics Academy	2012	9.333 (8)				9.733 (3)				9.550 (5)				9.350 (15)				37.966
				10.000	0.667	-	-	10.000	0.267	-	-	10.000	0.450	-	-	10.000	0.650	-	-	
4. tie		Duong Serena Futures Gymnastics	2012	8.983 (21)				9.550 (8)				9.683 (3)				9.750 (2)				37.966
				10.000	1.017	-	-	10.000	0.450	-	-	10.000	0.317	-	-	10.000	0.250	-	-	
5.		Eriksson Brooke Galaxy Gymnastics ON	2012	9.500 (4)				9.533 (9)				9.583 (4)				9.250 (18)				37.866
				10.000	0.500	-	-	10.000	0.467	-	-	10.000	0.417	-	-	10.000	0.750	-	-	
6.		Emer Melissa High Flyers Gymnastics Club	2012	9.517 (3)				9.400 (14)				9.450 (9)				9.383 (14)				37.750
				10.000	0.483	-	-	10.000	0.600	-	-	10.000	0.550	-	-	10.000	0.617	-	-	
7. tie		Mulumba Sankai Galaxy Gymnastics ON	2012	9.517 (3)				9.450 (12)				8.917 (21)				9.733 (3)				37.617
				10.000	0.483	-	-	10.000	0.550	-	-	10.000	1.083	-	-	10.000	0.267	-	-	
7. tie		Braunton Callie Gymfinity Gymnastics Centre ON	2012	9.567 (2)				9.500 (10)				9.217 (15)				9.333 (16)				37.617
				10.000	0.433	-	-	10.000	0.500	-	-	10.000	0.783	-	-	10.000	0.667	-	-	
8.		Debenham Claire Gym Magic Gymnastics	2012	9.100 (14)				9.317 (18)				9.517 (7)				9.500 (9)				37.434
				10.000	0.900	-	-	10.000	0.683	-	-	10.000	0.483	-	-	10.000	0.500	-	-	
9.		Rotolo Ava- Victoria High Flyers Gymnastics Club	2012	9.450 (5)				9.650 (6)				8.767 (23)				9.500 (9)				37.367
				10.000	0.550	-	-	10.000	0.350	-	-	10.000	1.233	-	-	10.000	0.500	-	-	
10.		Rodriguez Juliana Futures Gymnastics	2012	9.083 (15)				9.267 (20)				9.483 (8)				9.400 (13)				37.233
				10.000	0.917	-	-	10.000	0.733	-	-	10.000	0.517	-	-	10.000	0.600	-	-	



















Place	Country	Name/Club	Year																	Score
				SV	E	B	ND	SV	E	B	ND	SV	E	B	ND	SV	E	B	ND	
11.		Ng Amelie University of Toronto Gymnastics Club	2012	9.417 (6)				9.217 (21)				8.933 (20)				9.650 (4)				37.217
				10.000	0.583	-	-	10.000	0.783	-	-	10.000	1.067	-	-	10.000	0.350	-	-	
12.		Bansal Kashvi Shining Star Athletics	2012	9.000 (20)				9.483 (11)				9.250 (14)				9.467 (11)				37.200
				10.000	1.000	-	-	10.000	0.517	-	-	10.000	0.750	-	-	10.000	0.533	-	-	
13.		Keogh Simone World Class Gymnastics	2012	8.683 (26)				9.667 (5)				9.267 (13)				9.550 (7)				37.167
				10.000	1.317	-	-	10.000	0.333	-	-	10.000	0.733	-	-	10.000	0.450	-	-	
14.		Stalteri Sophia High Flyers Gymnastics Club	2012	9.050 (17)				9.633 (7)				9.150 (16)				9.333 (16)				37.166
				10.000	0.950	-	-	10.000	0.367	-	-	10.000	0.750	-	-0.10	10.000	0.667	-	-	
15. tie		Henning Avery Gyros Gymnastics	2012	8.967 (22)				9.167 (22)				9.433 (10)				9.483 (10)				37.050
				10.000	1.033	-	-	10.000	0.833	-	-	10.000	0.567	-	-	10.000	0.517	-	-	
15. tie		You Emily World Class Gymnastics	2012	9.300 (9)				9.350 (16)				8.983 (19)				9.417 (12)				37.050
				10.000	0.700	-	-	10.000	0.650	-	-	10.000	1.017	-	-	10.000	0.583	-	-	
16.		CAMPBELL RAYA LONDON BEJE GYMNASTICS ON	2012	9.283 (10)				8.967 (26)				9.267 (13)				9.400 (13)				36.917
				10.000	0.717	-	-	10.000	1.033	-	-	10.000	0.733	-	-	10.000	0.600	-	-	
17.		Williams Clara Ajax Acro's Gymnastics Club	2012	8.883 (25)				9.367 (15)				9.400 (11)				9.250 (18)				36.900
				10.000	1.117	-	-	10.000	0.633	-	-	10.000	0.600	-	-	10.000	0.750	-	-	
18.		Maniliho Rasheeda Club de gymnastique Les Sittelles	2012	9.333 (8)				9.117 (23)				8.900 (22)				9.517 (8)				36.867
				10.000	0.667	-	-	10.000	0.883	-	-	10.000	1.100	-	-	10.000	0.483	-	-	
19.		Cybulskie Chloe Quinte Bay Gymnastics Club ON	2012	9.333 (8)				9.083 (24)				9.083 (18)				9.267 (17)				36.766
				10.000	0.667	-	-	10.000	0.917	-	-	10.000	0.917	-	-	10.000	0.733	-	-	
20.		Young Charlee Kawartha Gymnastics	2012	9.267 (11)				9.333 (17)				8.650 (25)				9.467 (11)				36.717
				10.000	0.733	-	-	10.000	0.667	-	-	10.000	1.250	-	-0.10	10.000	0.533	-	-	
21. tie		Shilhan Charlotte Tumblers Gymnastics Centre ON	2012	9.350 (7)				8.400 (28)				9.717 (2)				9.183 (20)				36.650
				10.000	0.650	-	-	10.000	1.600	-	-	10.000	0.283	-	-	10.000	0.817	-	-	
21. tie		Hollett Elayna Trillium Gymnastics ON	2012	8.900 (24)				9.017 (25)				9.250 (14)				9.483 (10)				36.650
				10.000	1.100	-	-	10.000	0.983	-	-	10.000	0.750	-	-	10.000	0.517	-	-	
22.		Lee Ashlyn Corona Competitive	2012	9.033 (18)				9.367 (15)				9.300 (12)				8.833 (22)				36.533
				10.000	0.967	-	-	10.000	0.633	-	-	10.000	0.700	-	-	10.000	1.167	-	-	



















Place	Country	Name/Club	Year																	Score
				SV	E	B	ND	SV	E	B	ND	SV	E	B	ND	SV	E	B	ND	
23.		Blain Alexandra Corona Competitive	2012	9.067 (16)				9.017 (25)				9.100 (17)				9.333 (16)				36.517
				10.000	0.933	-	-	10.000	0.983	-	-	10.000	0.900	-	-	10.000	0.667	-	-	
24.		Kuhl Jayde Galaxy Gymnastics ON	2012	9.050 (17)				9.417 (13)				8.650 (25)				9.250 (18)				36.367
				10.000	0.950	-	-	10.000	0.583	-	-	10.000	1.350	-	-	10.000	0.750	-	-	
25.		Meogrossi Carys Gymnastics Mississauga	2012	9.183 (12)				9.083 (24)				8.683 (24)				9.417 (12)				36.366
				10.000	0.817	-	-	10.000	0.917	-	-	10.000	1.317	-	-	10.000	0.583	-	-	
26.		Gonedalles Melina Woodbridge Academy of Gymnastics	2012	9.017 (19)				8.950 (27)				8.517 (26)				9.383 (14)				35.867
				10.000	0.983	-	-	10.000	1.050	-	-	10.000	1.483	-	-	10.000	0.617	-	-	
27.		Gibeault Lexie Club de gymnastique Les Sittelles	2012	8.917 (23)				9.300 (19)				8.683 (24)				8.950 (21)				35.850
				10.000	1.083	-	-	10.000	0.700	-	-	10.000	1.317	-	-	10.000	1.050	-	-	
28.		Brown Stella Kincardine Classics Gymnastics Club ON	2012	9.117 (13)				9.217 (21)				6.917 (27)				9.200 (19)				34.451
				10.000	0.883	-	-	10.000	0.783	-	-	10.000	2.983	-	-0.10	10.000	0.800	-	-	









2024 WAG LEVEL 3-5 ONTARIO CHAMPIONSHIPS

02.05.2024 - 05.05.2024 - Level 3 age 13 - All Around

All Around

Place	Country	Name/Club	Year																	Score
				SV	E	B	ND	SV	E	B	ND	SV	E	B	ND	SV	E	B	ND	
1.		Dumolin Aimee Tryumph Gymnastics Academy	2011	9.667 (1)				9.400 (7)				9.650 (2)				9.600 (3)				38.317
				10.000	0.333	-	-	10.000	0.600	-	-	10.000	0.350	-	-	10.000	0.400	-	-	
2.		Pearce Drew Hearts Gymnastics	2011	9.500 (6)				9.300 (10)				9.733 (1)				9.683 (1)				38.216
				10.000	0.500	-	-	10.000	0.700	-	-	10.000	0.267	-	-	10.000	0.317	-	-	
3.		Bosman Roxanne Trillium Gymnastics	2011	9.633 (3)				9.633 (2)				9.217 (11)				9.583 (4)				38.066
				10.000	0.367	-	-	10.000	0.367	-	-	10.000	0.783	-	-	10.000	0.417	-	-	
4.		McCain Paige Kawartha Gymnastics	2011	9.250 (15)				9.533 (4)				9.533 (4)				9.433 (6)				37.749
				10.000	0.750	-	-	10.000	0.467	-	-	10.000	0.467	-	-	10.000	0.567	-	-	
5.		Alpha-ellie Neveah SSMGC ON	2011	9.517 (5)				9.650 (1)				9.333 (8)				9.200 (10)				37.700
				10.000	0.483	-	-	10.000	0.350	-	-	10.000	0.667	-	-	10.000	0.800	-	-	
6.		Chavez Ximena Gemini Gymnastics ON	2011	9.267 (14)				9.550 (3)				9.433 (5)				9.233 (9)				37.483
				10.000	0.733	-	-	10.000	0.450	-	-	10.000	0.567	-	-	10.000	0.767	-	-	
7.		Lianos Savanna Toronto Gymnastics International	2011	9.400 (10)				9.433 (6)				9.167 (14)				9.400 (7)				37.400
				10.000	0.600	-	-	10.000	0.567	-	-	10.000	0.833	-	-	10.000	0.600	-	-	
8.		Tuquero Angelica Precision Gymnastics	2011	9.533 (4)				8.817 (17)				9.617 (3)				9.400 (7)				37.367
				10.000	0.467	-	-	10.000	1.183	-	-	10.000	0.383	-	-	10.000	0.600	-	-	
9.		Kim Grace Vaughan Gymnastics ON	2011	9.433 (9)				9.367 (8)				9.067 (16)				9.233 (9)				37.100
				10.000	0.567	-	-	10.000	0.333	-	-0.30	10.000	0.933	-	-	10.000	0.767	-	-	
10.		Kim Chloe S Gyros Gymnastics	2011	9.450 (8)				8.967 (15)				9.017 (19)				9.617 (2)				37.051
				10.000	0.550	-	-	10.000	1.033	-	-	10.000	0.983	-	-	10.000	0.383	-	-	
11.		Baksh Courtney Ajax Acro's Gymnastics Club	2011	9.317 (13)				9.150 (13)				8.867 (24)				9.567 (5)				36.901
				10.000	0.683	-	-	10.000	0.850	-	-	10.000	1.133	-	-	10.000	0.433	-	-	
12.		Byers Brenna Gyros Gymnastics	2011	9.250 (15)				9.300 (10)				9.333 (8)				8.983 (15)				36.866
				10.000	0.750	-	-	10.000	0.700	-	-	10.000	0.667	-	-	10.000	1.017	-	-	
13.		Nixon Lily Kincardine Klassics Gymnastics Club	2011	9.333 (12)				9.200 (11)				9.283 (9)				8.983 (15)				36.799
				10.000	0.667	-	-	10.000	0.800	-	-	10.000	0.717	-	-	10.000	1.017	-	-	
14.		Weber Ellie Shining Star Athletics ON	2011	9.183 (18)				9.500 (5)				9.200 (12)				8.867 (19)				36.750
				10.000	0.817	-	-	10.000	0.500	-	-	10.000	0.800	-	-	10.000	1.133	-	-	

Place	Country	Name/Club	Year																	Score
				SV	E	B	ND	SV	E	B	ND	SV	E	B	ND	SV	E	B	ND	
15.		Cutulenco Annabelle Futures Gymnastics	2011	9.150 (20)				9.367 (8)				9.233 (10)				8.933 (18)				36.683
				10.000	0.850	-	-	10.000	0.633	-	-	10.000	0.767	-	-	10.000	1.067	-	-	
16.		Pereira Zoe Marie High Flyers Gymnastics Club	2011	9.400 (10)				8.417 (25)				9.400 (7)				9.433 (6)				36.650
				10.000	0.600	-	-	10.000	1.583	-	-	10.000	0.600	-	-	10.000	0.567	-	-	
17.		Roy Gisele Club de gymnastique Les Sittelles ON	2011	9.333 (12)				9.317 (9)				8.983 (21)				8.967 (16)				36.600
				10.000	0.667	-	-	10.000	0.683	-	-	10.000	1.017	-	-	10.000	1.033	-	-	
18.		Roach Elizabeth Kanata Gymnosphere ON	2011	9.267 (14)				9.183 (12)				9.200 (12)				8.933 (18)				36.583
				10.000	0.733	-	-	10.000	0.817	-	-	10.000	0.800	-	-	10.000	1.067	-	-	
19.		Rubach Stephanie Gyros Gymnastics	2011	9.367 (11)				8.767 (18)				9.100 (15)				9.117 (13)				36.351
				10.000	0.633	-	-	10.000	1.233	-	-	10.000	0.900	-	-	10.000	0.883	-	-	
20.		Gerson Clarissa Gyros Gymnastics	2011	9.250 (15)				8.967 (15)				8.683 (27)				9.317 (8)				36.217
				10.000	0.750	-	-	10.000	1.033	-	-	10.000	1.317	-	-	10.000	0.683	-	-	
21.		Nowak Evangeline Gyros Gymnastics	2011	9.333 (12)				8.700 (19)				9.283 (9)				8.800 (21)				36.116
				10.000	0.667	-	-	10.000	1.300	-	-	10.000	0.717	-	-	10.000	1.200	-	-	
22. tie		Hickey Madigan SSMGC ON	2011	9.650 (2)				8.483 (24)				8.750 (25)				9.167 (11)				36.050
				10.000	0.350	-	-	10.000	1.517	-	-	10.000	1.250	-	-	10.000	0.833	-	-	
22. tie		Bockner Hanna Gyros Gymnastics	2011	8.967 (22)				8.767 (18)				9.183 (13)				9.133 (12)				36.050
				10.000	1.033	-	-	10.000	1.233	-	-	10.000	0.817	-	-	10.000	0.867	-	-	
23.		De Paolis Isabelle Toronto Gymnastics International	2011	9.483 (7)				8.617 (20)				9.000 (20)				8.933 (18)				36.033
				10.000	0.517	-	-	10.000	1.383	-	-	10.000	1.000	-	-	10.000	1.067	-	-	
24.		Killu Ella High Flyers Gymnastics Club	2011	9.150 (20)				8.950 (16)				9.033 (18)				8.850 (20)				35.983
				10.000	0.850	-	-	10.000	1.050	-	-	10.000	0.967	-	-	10.000	1.150	-	-	
25.		Voce-Maragh Khloe Gemini Gymnastics ON	2011	9.517 (5)				8.050 (27)				9.417 (6)				8.950 (17)				35.934
				10.000	0.483	-	-	10.000	1.950	-	-	10.000	0.583	-	-	10.000	1.050	-	-	
26.		Watts Aviena Barrie Kempettes Gymnastics Club	2011	9.217 (16)				9.050 (14)				8.933 (22)				8.733 (23)				35.933
				10.000	0.783	-	-	10.000	0.950	-	-	10.000	1.067	-	-	10.000	1.267	-	-	
27.		Charron Maelle Club de gymnastique Les Sittelles	2011	9.167 (19)				8.567 (23)				9.017 (19)				8.867 (19)				35.618
				10.000	0.833	-	-	10.000	1.433	-	-	10.000	0.983	-	-	10.000	1.133	-	-	
















Place	Country	Name/Club	Year																	Score
				SV	E	B	ND	SV	E	B	ND	SV	E	B	ND	SV	E	B	ND	
28.		Struthers Naomi University of Toronto Gymnastics Club	2011	8.833 (23)				8.600 (21)				8.883 (23)				9.233 (9)				35.549
				10.000	1.167	-	-	10.000	1.400	-	-	10.000	1.117	-	-	10.000	0.767	-	-	
29.		Burelle Émilie Club de gymnastique Les Sittelles	2011	9.117 (21)				8.583 (22)				8.633 (28)				9.083 (14)				35.416
				10.000	0.883	-	-	10.000	1.417	-	-	10.000	1.367	-	-	10.000	0.917	-	-	
30.		Personova Isabella Kingston Gymnastics Club	2011	9.200 (17)				8.267 (26)				8.733 (26)				8.783 (22)				34.983
				10.000	0.800	-	-	10.000	1.733	-	-	10.000	1.267	-	-	10.000	1.217	-	-	
31.		Stacey Harper Swing, Spring and Flip Club ON	2011	9.200 (17)				7.567 (28)				9.050 (17)				8.867 (19)				34.684
				10.000	0.800	-	-	10.000	2.433	-	-	10.000	0.950	-	-	10.000	1.133	-	-	

2024 WAG LEVEL 3-5 ONTARIO CHAMPIONSHIPS

02.05.2024 - 05.05.2024 - Level 3 age 14+ - All Around

All Around





















Place	Country	Name/Club	Year	T				A				B				C				Score
				SV	E	B	ND	SV	E	B	ND	SV	E	B	ND	SV	E	B	ND	
1.	CAN	Amaral Lilyanne Club de gymnastique Les Sittelles	2010	9.717 (1)				9.550 (4)				9.400 (4)				9.667 (1)				38.334
				10.000	0.283	-	-	10.000	0.450	-	-	10.000	0.600	-	-	10.000	0.333	-	-	
2.	CAN	Gheorghiu Cassidy Gym Magic Gymnastics	2010	9.050 (8)				9.467 (7)				9.533 (2)				9.467 (4)				37.517
				10.000	0.950	-	-	10.000	0.533	-	-	10.000	0.467	-	-	10.000	0.533	-	-	
3.	CAN	Cerullo Stella Kanata Gymnosphere ON	2010	9.467 (3)				9.850 (1)				9.050 (11)				9.117 (15)				37.484
				10.000	0.533	-	-	10.000	0.150	-	-	10.000	0.950	-	-	10.000	0.883	-	-	
4.	CAN	Coffin Mackenzie WOOLWICH GYMNASTICS CLUB ON	2010	9.200 (5)				9.400 (10)				9.450 (3)				9.400 (8)				37.450
				10.000	0.800	-	-	10.000	0.600	-	-	10.000	0.550	-	-	10.000	0.600	-	-	
5.	CAN	Clemmer Chloe WOOLWICH GYMNASTICS CLUB ON	2010	9.050 (8)				9.617 (2)				9.550 (1)				9.100 (16)				37.317
				10.000	0.950	-	-	10.000	0.383	-	-	10.000	0.450	-	-	10.000	0.900	-	-	
6.	CAN	Singh Madison Vaughan Gymnastics ON	2010	9.033 (9)				9.567 (3)				9.083 (10)				9.400 (8)				37.083
				10.000	0.967	-	-	10.000	0.433	-	-	10.000	0.917	-	-	10.000	0.600	-	-	
7.	CAN	Prowse Pamela Kingston Gymnastics Club	2010	8.900 (14)				9.467 (7)				9.317 (5)				9.333 (10)				37.017
				10.000	1.100	-	-	10.000	0.533	-	-	10.000	0.683	-	-	10.000	0.667	-	-	
8.	CAN	Westwood Cali Northern Stars Gymnastics ON	2010	9.117 (7)				9.283 (12)				9.033 (12)				9.550 (2)				36.983
				10.000	0.883	-	-	10.000	0.717	-	-	10.000	0.967	-	-	10.000	0.450	-	-	
9.	CAN	Velichko Irina Woodbridge Academy of Gymnastics	2008	8.717 (15)				9.550 (4)				9.117 (9)				9.533 (3)				36.917
				10.000	1.283	-	-	10.000	0.450	-	-	10.000	0.883	-	-	10.000	0.467	-	-	
10. tie	CAN	Preskar Cassidy Hearts Gymnastics	2010	9.200 (5)				9.183 (13)				9.017 (13)				9.450 (5)				36.850
				10.000	0.800	-	-	10.000	0.817	-	-	10.000	0.983	-	-	10.000	0.550	-	-	
10. tie	CAN	Martin-angus Addison Ajax Acro's Gymnastics Club	2010	9.017 (10)				9.417 (9)				9.033 (12)				9.383 (9)				36.850
				10.000	0.983	-	-	10.000	0.583	-	-	10.000	0.967	-	-	10.000	0.617	-	-	
11. tie	CAN	Devries-sangrar Savannah Kingston Gymnastics Club	2009	9.117 (7)				9.400 (10)				8.983 (14)				9.217 (13)				36.717
				10.000	0.883	-	-	10.000	0.600	-	-	10.000	1.017	-	-	10.000	0.783	-	-	
11. tie	CAN	Davidson Jocelyn WOOLWICH GYMNASTICS CLUB ON	2008	9.233 (4)				8.850 (15)				9.217 (7)				9.417 (7)				36.717
				10.000	0.767	-	-	10.000	1.150	-	-	10.000	0.783	-	-	10.000	0.583	-	-	
12.	CAN	Lucas Molly Rock & Gold Gymnastics ON	2009	9.033 (9)				9.500 (6)				8.950 (15)				9.183 (14)				36.666
				10.000	0.967	-	-	10.000	0.500	-	-	10.000	1.050	-	-	10.000	0.817	-	-	








Place	Country	Name/Club	Year																	Score
				SV	E	B	ND	SV	E	B	ND	SV	E	B	ND	SV	E	B	ND	
13.		Kapadia Aasha Ajax Acro's Gymnastics Club	2010	9.050 (8)				9.450 (8)				9.183 (8)				8.917 (19)				36.600
				10.000	0.950	-	-	10.000	0.550	-	-	10.000	0.817	-	-	10.000	1.083	-	-	
14.		Bray Maliya Club de gymnastique Les Sittelles	2010	8.667 (16)				9.533 (5)				8.717 (16)				9.267 (11)				36.184
				10.000	1.333	-	-	10.000	0.467	-	-	10.000	1.283	-	-	10.000	0.733	-	-	
15.		Bulla Elena Gemini Gymnastics ON	2010	9.000 (11)				8.750 (17)				9.250 (6)				9.100 (16)				36.100
				10.000	1.000	-	-	10.000	1.250	-	-	10.000	0.750	-	-	10.000	0.900	-	-	
16. tie		Deutscher Elisabeth Precision Gymnastics	2010	8.933 (12)				8.800 (16)				9.217 (7)				8.933 (18)				35.883
				10.000	1.067	-	-	10.000	1.200	-	-	10.000	0.783	-	-	10.000	1.067	-	-	
16. tie		Scharf Sarah Vaughan Gymnastics ON	2010	9.150 (6)				8.967 (14)				8.333 (21)				9.433 (6)				35.883
				10.000	0.850	-	-	10.000	1.033	-	-	10.000	1.667	-	-	10.000	0.567	-	-	
17.		Dowdall Maddie Smiths Falls Gym Stars ON	2010	9.483 (2)				8.317 (19)				8.383 (20)				9.450 (5)				35.633
				10.000	0.517	-	-	10.000	1.683	-	-	10.000	1.617	-	-	10.000	0.550	-	-	
18.		Major Arabel Brockville Gymnastics Academy	2010	9.017 (10)				8.850 (15)				8.683 (17)				9.067 (17)				35.617
				10.000	0.983	-	-	10.000	1.150	-	-	10.000	1.317	-	-	10.000	0.933	-	-	
19.		Stewart Emma SSMGC ON	2010	8.917 (13)				8.650 (18)				8.683 (17)				9.233 (12)				35.483
				10.000	1.083	-	-	10.000	1.350	-	-	10.000	1.317	-	-	10.000	0.767	-	-	
20.		Lepine Emilie Rock & Gold Gymnastics	2009	9.000 (11)				8.850 (15)				8.633 (18)				8.900 (20)				35.383
				10.000	1.000	-	-	10.000	1.150	-	-	10.000	1.367	-	-	10.000	1.100	-	-	
21.		Devarice Ketsia Club de gymnastique Les Sittelles	2010	8.567 (17)				9.317 (11)				8.117 (22)				8.633 (21)				34.634
				10.000	1.433	-	-	10.000	0.683	-	-	10.000	1.883	-	-	10.000	1.367	-	-	
22.		Banks Karina Swing, Spring and Flip Club ON	2010	8.933 (12)				7.467 (20)				8.533 (19)				9.183 (14)				34.116
				10.000	1.067	-	-	10.000	2.533	-	-	10.000	1.467	-	-	10.000	0.817	-	-	

2024 WAG LEVEL 3-5 ONTARIO CHAMPIONSHIPS

02.05.2024 - 05.05.2024 - Level 4 age 9 - All Around

All Around


















Place	Country	Name/Club	Year																	Score
				SV	E	B	ND	SV	E	B	ND	SV	E	B	ND	SV	E	B	ND	
1.		Silver Ella Hearts Gymnastics	2015	9.000 (9)				9.633 (2)				9.767 (1)				9.600 (3)				38.000
				10.000	1.000	-	-	10.000	0.367	-	-	10.000	0.233	-	-	10.000	0.400	-	-	
2.		Beekhoo Avery London Gymnastics Academy	2015	9.517 (1)				9.417 (3)				9.367 (5)				9.617 (2)				37.918
				10.000	0.483	-	-	10.000	0.583	-	-	10.000	0.633	-	-	10.000	0.383	-	-	
3.		Wigle Brooke Oakville Gymnastics Club	2015	9.400 (3)				9.733 (1)				8.617 (15)				9.750 (1)				37.500
				10.000	0.600	-	-	10.000	0.267	-	-	10.000	1.383	-	-	10.000	0.250	-	-	
4.		Turner Mackenna Gymnastics Energy ON	2015	9.450 (2)				9.083 (9)				9.067 (10)				9.350 (5)				36.950
				10.000	0.550	-	-	10.000	0.917	-	-	10.000	0.933	-	-	10.000	0.650	-	-	
5.		Brett Elaina Oakville Gymnastics Club	2015	9.300 (4)				9.050 (11)				9.383 (4)				9.167 (9)				36.900
				10.000	0.700	-	-	10.000	0.950	-	-	10.000	0.617	-	-	10.000	0.833	-	-	
6.		Favero Diem Gymnastics Energy ON	2015	8.550 (16)				9.300 (6)				9.550 (2)				9.350 (5)				36.750
				10.000	1.450	-	-	10.000	0.700	-	-	10.000	0.450	-	-	10.000	0.650	-	-	
7.		Farag Dareen Oakville Gymnastics Club	2015	9.017 (8)				9.317 (5)				9.367 (5)				8.900 (13)				36.601
				10.000	0.983	-	-	10.000	0.683	-	-	10.000	0.633	-	-	10.000	1.100	-	-	
8.		Curran Sophia World Class Gymnastics	2015	8.883 (10)				9.067 (10)				9.250 (7)				9.267 (7)				36.467
				10.000	1.117	-	-	10.000	0.933	-	-	10.000	0.750	-	-	10.000	0.733	-	-	
9.		Cohon-DaSilva Mackenzie Club de gymnastique Les Sittelles	2015	9.117 (7)				9.017 (13)				8.967 (12)				9.283 (6)				36.384
				10.000	0.883	-	-	10.000	0.983	-	-	10.000	1.033	-	-	10.000	0.717	-	-	
10.		Mahoney Skylar Milton Springers	2015	8.850 (11)				9.200 (7)				9.317 (6)				8.950 (12)				36.317
				10.000	1.150	-	-	10.000	0.800	-	-	10.000	0.683	-	-	10.000	1.050	-	-	
11.		Santos Manon World Class Gymnastics	2015	8.683 (12)				8.850 (14)				9.033 (11)				9.350 (5)				35.916
				10.000	1.317	-	-	10.000	1.150	-	-	10.000	0.967	-	-	10.000	0.650	-	-	
12.		Kirk Myla Loyalist Gymnastics	2015	8.600 (13)				9.033 (12)				9.217 (8)				8.983 (11)				35.833
				10.000	1.400	-	-	10.000	0.967	-	-	10.000	0.783	-	-	10.000	1.017	-	-	
13.		Rudowicz Ellie Winstars Gymnastics	2015	8.367 (17)				8.483 (15)				9.533 (3)				9.217 (8)				35.600
				10.000	1.633	-	-	10.000	1.517	-	-	10.000	0.467	-	-	10.000	0.783	-	-	
14.		Lee Payton Great Lakes Gymnastics ON	2015	9.183 (6)				9.050 (11)				7.833 (17)				8.833 (14)				34.899
				10.000	0.817	-	-	10.000	0.950	-	-	10.000	2.167	-	-	10.000	1.167	-	-	
15.		Shinn Margot Burlington Gymnastics Club Inc.	2015	8.583 (14)				9.400 (4)				7.667 (18)				9.117 (10)				34.767
				10.000	1.417	-	-	10.000	0.600	-	-	10.000	2.333	-	-	10.000	0.883	-	-	
16.		Barnard Everly Milton Springers	2015	7.817 (19)				9.167 (8)				9.100 (9)				8.633 (16)				34.717
				10.000	2.183	-	-	10.000	0.833	-	-	10.000	0.900	-	-	10.000	1.367	-	-	





















Place	Country	Name/Club	Year																	Score
				SV	E	B	ND	SV	E	B	ND	SV	E	B	ND	SV	E	B	ND	
17.		Laquie Marlow Bluewater Gymnastics	2015	9.217 (5)				7.267 (18)				8.850 (13)				8.983 (11)				34.317
				10.000	0.783	-	-	10.000	2.733	-	-	10.000	1.150	-	-	10.000	1.017	-	-	
18.		Camp Quinn Brockville Gymnastics Academy	2015	8.567 (15)				8.350 (16)				8.683 (14)				8.700 (15)				34.300
				10.000	1.433	-	-	10.000	1.650	-	-	10.000	1.317	-	-	10.000	1.300	-	-	
19.		Hoye Sofia London Gymnastics Academy	2015	8.183 (18)				8.000 (17)				8.567 (16)				9.400 (4)				34.150
				10.000	1.817	-	-	10.000	2.000	-	-	10.000	1.433	-	-	10.000	0.600	-	-	








2024 WAG LEVEL 3-5 ONTARIO CHAMPIONSHIPS

02.05.2024 - 05.05.2024 - Level 4 age 10 - A - All Around

All Around

Place	Country	Name/Club	Year																	Score
				SV	E	B	ND	SV	E	B	ND	SV	E	B	ND	SV	E	B	ND	
1.		Bissonnette Stella Tryumph Gymnastics Academy	2014	9.900 (1)				9.850 (1)				9.367 (11)				9.917 (1)				39.034
				10.000	0.100	-	-	10.000	0.150	-	-	10.000	0.633	-	-	10.000	0.083	-	-	
2.		Currie Gracie Sudbury Laurels Gymnastics Club	2014	9.317 (7)				9.667 (5)				9.617 (5)				9.900 (2)				38.501
				10.000	0.683	-	-	10.000	0.333	-	-	10.000	0.383	-	-	10.000	0.100	-	-	
3.		Bowes Penny Guelph Saultos	2014	9.467 (4)				9.817 (2)				9.200 (16)				9.617 (11)				38.101
				10.000	0.533	-	-	10.000	0.183	-	-	10.000	0.800	-	-	10.000	0.383	-	-	
4.		Farley Arya Kanata Gymnosphere	2014	9.667 (2)				9.783 (4)				8.767 (24)				9.850 (3)				38.067
				10.000	0.333	-	-	10.000	0.217	-	-	10.000	1.233	-	-	10.000	0.150	-	-	
5.		Brown Alexa Galaxy Gymnastics ON	2014	9.483 (3)				9.233 (16)				9.517 (7)				9.750 (5)				37.983
				10.000	0.517	-	-	10.000	0.767	-	-	10.000	0.483	-	-	10.000	0.250	-	-	
6.		Sabadosh Michelle Toronto Gymnastics International	2014	8.917 (11)				9.583 (10)				9.683 (2)				9.717 (7)				37.900
				10.000	1.083	-	-	10.000	0.417	-	-	10.000	0.317	-	-	10.000	0.283	-	-	
7.		Canhoto-Sutton Jaliyah Futures Gymnastics	2014	9.367 (5)				9.600 (9)				9.300 (14)				9.450 (15)				37.717
				10.000	0.633	-	-	10.000	0.400	-	-	10.000	0.700	-	-	10.000	0.550	-	-	
8.		Chan Charlize ASF Gymnastics Club ON	2014	8.917 (11)				9.367 (15)				9.700 (1)				9.650 (10)				37.634
				10.000	1.083	-	-	10.000	0.633	-	-	10.000	0.300	-	-	10.000	0.350	-	-	
9.		DeRose Abby Niagara Falls Lightning Gymnastics Club ON	2014	9.300 (8)				9.617 (8)				8.983 (21)				9.733 (6)				37.633
				10.000	0.700	-	-	10.000	0.383	-	-	10.000	1.017	-	-	10.000	0.267	-	-	
10.		Tanno Ava Kitchener Waterloo Gymnastics Club ON	2014	8.483 (21)				9.800 (3)				9.567 (6)				9.767 (4)				37.617
				10.000	1.517	-	-	10.000	0.200	-	-	10.000	0.433	-	-	10.000	0.233	-	-	
11.		Sobolev Katerina Toronto Gymnastics International	2014	8.767 (13)				9.550 (12)				9.500 (8)				9.700 (8)				37.517
				10.000	1.233	-	-	10.000	0.450	-	-	10.000	0.500	-	-	10.000	0.300	-	-	
12.		Raymond Aubrey Alpha Gymnastics Academy Inc. ON	2014	9.050 (10)				9.233 (16)				9.650 (3)				9.550 (12)				37.483
				10.000	0.950	-	-	10.000	0.767	-	-	10.000	0.350	-	-	10.000	0.450	-	-	
13.		Davies Chloe Burlington Gymnastics Club Inc.	2014	9.200 (9)				9.400 (14)				9.517 (7)				9.300 (18)				37.417
				10.000	0.800	-	-	10.000	0.600	-	-	10.000	0.483	-	-	10.000	0.700	-	-	

















Place	Country	Name/Club	Year																	Score
				SV	E	B	ND	SV	E	B	ND	SV	E	B	ND	SV	E	B	ND	
14.		Phan Stella Richmond Hill Gymnastics	2014	9.350 (6)				9.183 (17)				9.317 (13)				9.550 (12)				37.400
				10.000	0.650	-	-	10.000	0.817	-	-	10.000	0.683	-	-	10.000	0.450	-	-	
15.		Coleman Chloe Alliston Gymnastics Club	2014	8.483 (21)				9.567 (11)				9.633 (4)				9.550 (12)				37.233
				10.000	1.517	-	-	10.000	0.433	-	-	10.000	0.367	-	-	10.000	0.450	-	-	
16.		Liang Elyssa Richmond Hill Gymnastics ON	2014	9.317 (7)				8.733 (27)				9.367 (11)				9.517 (14)				36.934
				10.000	0.683	-	-	10.000	1.267	-	-	10.000	0.633	-	-	10.000	0.483	-	-	
17.		Fawcett Gracie Scarborough Gym Elites Gymnastics Club	2014	8.717 (16)				9.650 (6)				8.933 (22)				9.617 (11)				36.917
				10.000	1.283	-	-	10.000	0.350	-	-	10.000	1.067	-	-	10.000	0.383	-	-	
18.		Jauhari Khyati Kitchener Waterloo Gymnastics Club ON	2014	8.800 (12)				9.117 (20)				9.050 (20)				9.733 (6)				36.700
				10.000	1.200	-	-	10.000	0.883	-	-	10.000	0.950	-	-	10.000	0.267	-	-	
19.		Jayaweera Mackenna Revolution Gymnastics	2014	8.583 (19)				9.167 (18)				9.100 (19)				9.667 (9)				36.517
				10.000	1.417	-	-	10.000	0.833	-	-	10.000	0.800	-	-0.10	10.000	0.333	-	-	
20.		Pirija Ella Bluewater Gymnastics	2014	8.267 (22)				9.583 (10)				9.333 (12)				9.200 (21)				36.383
				10.000	1.733	-	-	10.000	0.417	-	-	10.000	0.667	-	-	10.000	0.800	-	-	
21.		Cooper Margaret World Class Gymnastics	2014	8.650 (17)				9.533 (13)				8.733 (26)				9.433 (16)				36.349
				10.000	1.350	-	-	10.000	0.467	-	-	10.000	1.267	-	-	10.000	0.567	-	-	
22.		Ilchene Victoria World Class Gymnastics	2014	8.033 (23)				9.633 (7)				9.133 (18)				9.533 (13)				36.332
				10.000	1.967	-	-	10.000	0.367	-	-	10.000	0.867	-	-	10.000	0.467	-	-	
23.		Trebble Brynley Mariposa Gymnastics Club	2014	8.733 (15)				8.817 (26)				9.250 (15)				9.433 (16)				36.233
				10.000	1.267	-	-	10.000	1.183	-	-	10.000	0.750	-	-	10.000	0.567	-	-	
24.		Cook Raven Burlington Gymnastics Club Inc.	2014	8.617 (18)				9.100 (21)				9.400 (10)				9.067 (24)				36.184
				10.000	1.383	-	-	10.000	0.900	-	-	10.000	0.600	-	-	10.000	0.933	-	-	
25.		Lalande Alice Club de gymnastique Les Sittelles	2014	8.750 (14)				9.000 (22)				9.200 (16)				9.100 (23)				36.050
				10.000	1.250	-	-	10.000	1.000	-	-	10.000	0.800	-	-	10.000	0.900	-	-	
26.		Wilson Peyton Aereo Gymnastics Club ON	2014	7.700 (25)				8.850 (25)				9.450 (9)				9.233 (20)				35.233
				10.000	2.300	-	-	10.000	1.150	-	-	10.000	0.550	-	-	10.000	0.767	-	-	
27.		Sheldrick Gwendalyn Cornwall Gymnastics Club	2014	8.517 (20)				8.967 (24)				8.600 (28)				9.133 (22)				35.217
				10.000	1.483	-	-	10.000	1.033	-	-	10.000	1.300	-	-0.10	10.000	0.867	-	-	
28.		Meyer Felicite Corona Competitive	2014	8.733 (15)				8.733 (27)				9.317 (13)				8.217 (26)				35.000
				10.000	1.267	-	-	10.000	1.267	-	-	10.000	0.683	-	-	10.000	1.783	-	-	
29.		Eustace Stella Shenderey Gymnastics Centre	2014	7.483 (28)				8.733 (27)				9.167 (17)				9.300 (18)				34.683
				10.000	2.517	-	-	10.000	1.267	-	-	10.000	0.833	-	-	10.000	0.700	-	-	


















Place	Country	Name/Club	Year																	Score
				SV	E	B	ND	SV	E	B	ND	SV	E	B	ND	SV	E	B	ND	
30.	 CAN	Rettinger Fallon Mariposa Gymnastics Club	2014	7.633 (27)				8.983 (23)				8.717 (27)				9.283 (19)				34.616
				10.000	2.367	-	-	10.000	1.017	-	-	10.000	1.283	-	-	10.000	0.717	-	-	
31.	 CAN	Carter Charlotte Forest City Gymnastics	2014	7.650 (26)				9.150 (19)				8.750 (25)				9.017 (25)				34.567
				10.000	2.350	-	-	10.000	0.850	-	-	10.000	1.250	-	-	10.000	0.983	-	-	
32.	 CAN	Needham Avery Milton Springers	2014	7.933 (24)				8.367 (28)				8.917 (23)				9.333 (17)				34.550
				10.000	2.067	-	-	10.000	1.633	-	-	10.000	1.083	-	-	10.000	0.667	-	-	










2024 WAG LEVEL 3-5 ONTARIO CHAMPIONSHIPS

02.05.2024 - 05.05.2024 - Level 4 age 10 - B - All Around

All Around

Place	Country	Name/Club	Year																	Score
				SV	E	B	ND	SV	E	B	ND	SV	E	B	ND	SV	E	B	ND	
1.		Song Joanna East York Gymnastics	2014	9.500 (5)				9.717 (2)				9.900 (1)				9.683 (3)				38.800
				10.000	0.500	-	-	10.000	0.283	-	-	10.000	0.100	-	-	10.000	0.317	-	-	
2.		Cohen Kaitlan Gemini Gymnastics ON	2014	9.583 (2)				9.650 (3)				9.583 (6)				9.817 (1)				38.633
				10.000	0.417	-	-	10.000	0.350	-	-	10.000	0.417	-	-	10.000	0.183	-	-	
3.		Martic Klara Sudbury Laurels Gymnastics Club	2014	9.567 (3)				9.567 (7)				9.900 (1)				9.550 (6)				38.584
				10.000	0.433	-	-	10.000	0.433	-	-	10.000	0.100	-	-	10.000	0.450	-	-	
4.		Foggetti Lia Gemini Gymnastics ON	2014	9.550 (4)				9.517 (8)				9.800 (3)				9.583 (4)				38.450
				10.000	0.450	-	-	10.000	0.483	-	-	10.000	0.200	-	-	10.000	0.417	-	-	
5.		Sine Jacqueline Kitchener Waterloo Gymnastics Club ON	2014	9.267 (10)				9.600 (5)				9.783 (4)				9.550 (6)				38.200
				10.000	0.733	-	-	10.000	0.400	-	-	10.000	0.217	-	-	10.000	0.450	-	-	
6.		Rukundo Sarah Corona Competitive	2014	9.433 (6)				9.583 (6)				9.350 (11)				9.317 (14)				37.683
				10.000	0.567	-	-	10.000	0.417	-	-	10.000	0.650	-	-	10.000	0.683	-	-	
7.		Battaglia Eryn Woodbridge Academy of Gymnastics	2014	9.133 (13)				9.400 (10)				9.517 (7)				9.567 (5)				37.617
				10.000	0.867	-	-	10.000	0.600	-	-	10.000	0.383	-	-0.10	10.000	0.433	-	-	
8.		MacPherson Taylor Hearts Gymnastics	2014	9.233 (11)				9.633 (4)				9.200 (13)				9.500 (8)				37.566
				10.000	0.767	-	-	10.000	0.367	-	-	10.000	0.800	-	-	10.000	0.500	-	-	
9.		Cunningham Athena Oakville Gymnastics Club	2014	8.833 (18)				9.467 (9)				9.467 (9)				9.717 (2)				37.484
				10.000	1.167	-	-	10.000	0.533	-	-	10.000	0.533	-	-	10.000	0.283	-	-	
10.		Austin Mackenna London Gymnastics Academy	2014	9.350 (8)				9.567 (7)				9.033 (18)				9.250 (16)				37.200
				10.000	0.650	-	-	10.000	0.433	-	-	10.000	0.967	-	-	10.000	0.750	-	-	
11.		Markovic Paityn Great Lakes Gymnastics ON	2014	9.683 (1)				9.367 (11)				8.867 (21)				9.200 (17)				37.117
				10.000	0.317	-	-	10.000	0.633	-	-	10.000	1.133	-	-	10.000	0.800	-	-	
12.		Nguyen Audrina Cat Tein Gymnastics Mississauga	2014	9.417 (7)				8.300 (20)				9.817 (2)				9.533 (7)				37.067
				10.000	0.583	-	-	10.000	1.700	-	-	10.000	0.183	-	-	10.000	0.467	-	-	




















Place	Country	Name/Club	Year																	Score
				SV	E	B	ND	SV	E	B	ND	SV	E	B	ND	SV	E	B	ND	
13.		Luczon Emma Scarlett East York Gymnastics	2014	8.533 (25)				9.817 (1)				9.200 (13)				9.500 (8)				37.050
				10.000	1.467	-	-	10.000	0.183	-	-	10.000	0.800	-	-	10.000	0.500	-	-	
14.		McSpadden Dione Niagara Falls Lightning Gymnastics Club	2014	8.933 (16)				9.000 (14)				9.700 (5)				9.283 (15)				36.916
				10.000	1.067	-	-	10.000	1.000	-	-	10.000	0.300	-	-	10.000	0.717	-	-	
15.		Bell Leah Muskoka Limberettes Gymnastics Club	2014	9.033 (15)				9.333 (12)				8.983 (19)				9.333 (13)				36.682
				10.000	0.967	-	-	10.000	0.667	-	-	10.000	1.017	-	-	10.000	0.667	-	-	
16.		Tiffin Julia London Gymnastics Academy	2014	9.083 (14)				8.700 (17)				9.200 (13)				9.317 (14)				36.300
				10.000	0.917	-	-	10.000	1.300	-	-	10.000	0.800	-	-	10.000	0.683	-	-	
17.		Baker Brooklyn Tumblers Gymnastics Centre ON	2014	8.933 (16)				8.917 (15)				9.367 (10)				8.933 (21)				36.150
				10.000	1.067	-	-	10.000	1.083	-	-	10.000	0.633	-	-	10.000	1.067	-	-	
18.		Omar Sila Oakville Gymnastics Club	2014	8.550 (24)				9.400 (10)				8.683 (24)				9.500 (8)				36.133
				10.000	1.450	-	-	10.000	0.600	-	-	10.000	1.317	-	-	10.000	0.500	-	-	
19.		Widdifield Danika Revolution Gymnastics	2014	8.667 (22)				8.750 (16)				9.133 (15)				9.483 (9)				36.033
				10.000	1.333	-	-	10.000	1.250	-	-	10.000	0.867	-	-	10.000	0.517	-	-	
20.		Robinson Jade Northern Stars Gymnastics ON	2014	9.283 (9)				8.267 (21)				9.150 (14)				9.317 (14)				36.017
				10.000	0.717	-	-	10.000	1.733	-	-	10.000	0.850	-	-	10.000	0.683	-	-	
21.		Foisy Mackenzie Muskoka Limberettes Gymnastics Club	2014	8.867 (17)				8.700 (17)				8.717 (23)				9.450 (10)				35.734
				10.000	1.133	-	-	10.000	1.300	-	-	10.000	1.283	-	-	10.000	0.550	-	-	
22.		Paje Gemma Woodbridge Academy of Gymnastics	2014	8.933 (16)				8.067 (23)				9.267 (12)				9.417 (12)				35.684
				10.000	1.067	-	-	10.000	1.933	-	-	10.000	0.733	-	-	10.000	0.583	-	-	
23.		Brunet Piper Cornwall Gymnastics Club	2014	8.767 (19)				9.000 (14)				8.617 (25)				9.200 (17)				35.584
				10.000	1.233	-	-	10.000	1.000	-	-	10.000	1.383	-	-	10.000	0.800	-	-	
24.		Smith Rose Brockville Gymnastics Academy	2014	8.700 (21)				8.233 (22)				9.133 (15)				8.950 (20)				35.016
				10.000	1.300	-	-	10.000	1.767	-	-	10.000	0.767	-	-0.10	10.000	1.050	-	-	
25.		Yazbeck Lugene Gymnastics Mississauga	2014	8.100 (27)				8.383 (19)				8.917 (20)				9.433 (11)				34.833
				10.000	1.900	-	-	10.000	1.617	-	-	10.000	0.983	-	-0.10	10.000	0.567	-	-	




















Place	Country	Name/Club	Year																	Score
				SV	E	B	ND	SV	E	B	ND	SV	E	B	ND	SV	E	B	ND	
26.	 CAN	Black Emma Grand River Gymnies	2014	9.200 (12)				8.483 (18)				8.033 (26)				9.000 (19)				34.716
				10.000	0.800	-	-	10.000	1.517	-	-	10.000	1.867	-	-0.10	10.000	1.000	-	-	
27.	 CAN	Woodfine Aubrey World Class Gymnastics	2014	8.450 (26)				7.300 (25)				9.083 (16)				9.333 (13)				34.166
				10.000	1.550	-	-	10.000	2.700	-	-	10.000	0.917	-	-	10.000	0.667	-	-	
28.	 CAN	Marks Victoria Loyalist Gymnastics	2014	8.717 (20)				7.067 (26)				9.067 (17)				9.167 (18)				34.018
				10.000	1.283	-	-	10.000	2.933	-	-	10.000	0.933	-	-	10.000	0.833	-	-	
29.	 CAN	Milosavjevic Zara Burlington Gymnastics Club Inc.	2014	8.933 (16)				7.883 (24)				8.833 (22)				8.317 (22)				33.966
				10.000	1.067	-	-	10.000	2.117	-	-	10.000	1.167	-	-	10.000	1.683	-	-	
30.	 CAN	Shorey Hailey Futures Gymnastics	2014	8.567 (23)				9.017 (13)				9.483 (8)				-				27.067
				10.000	1.433	-	-	10.000	0.983	-	-	10.000	0.517	-	-	-	-	-	-	







2024 WAG LEVEL 3-5 ONTARIO CHAMPIONSHIPS

02.05.2024 - 05.05.2024 - Level 4 age 11 - A - All Around

All Around

Place	Country	Name/Club	Year																	Score
				SV	E	B	ND	SV	E	B	ND	SV	E	B	ND	SV	E	B	ND	
1.		Leduy-Henault Sophia Kanata Gymnosphere	2013	9.750 (1)				9.633 (2)				9.450 (8)				9.333 (3)				38.166
				10.000	0.250	-	-	10.000	0.367	-	-	10.000	0.550	-	-	10.000	0.667	-	-	
2.		Dudas Harper Gym Magic Gymnastics	2013	9.683 (2)				9.333 (11)				9.633 (2)				9.317 (4)				37.966
				10.000	0.317	-	-	10.000	0.667	-	-	10.000	0.367	-	-	10.000	0.683	-	-	
3.		Habib Jamila Oakville Gymnastics Club	2013	9.217 (11)				9.683 (1)				9.617 (3)				9.383 (2)				37.900
				10.000	0.783	-	-	10.000	0.317	-	-	10.000	0.383	-	-	10.000	0.617	-	-	
4.		Rowbotham Ivy Georgian Bay Phoenix Gymnastics & Acro	2013	9.600 (4)				9.350 (10)				9.333 (10)				9.450 (1)				37.733
				10.000	0.400	-	-	10.000	0.650	-	-	10.000	0.667	-	-	10.000	0.550	-	-	
5.		Aitken Juliana Revolution Gymnastics	2013	9.617 (3)				9.567 (5)				9.417 (9)				8.933 (12)				37.534
				10.000	0.383	-	-	10.000	0.433	-	-	10.000	0.583	-	-	10.000	1.067	-	-	
6.		Kishore Saachi Woodbridge Academy of Gymnastics	2013	9.133 (13)				9.683 (1)				9.550 (5)				9.033 (9)				37.399
				10.000	0.867	-	-	10.000	0.317	-	-	10.000	0.450	-	-	10.000	0.967	-	-	
7.		Robins Olivia Toronto Gymnastics International	2013	9.400 (5)				9.600 (3)				9.117 (16)				9.133 (7)				37.250
				10.000	0.600	-	-	10.000	0.400	-	-	10.000	0.783	-	-0.10	10.000	0.867	-	-	
8.		Anas Kyra Toronto Gymnastics International	2013	9.383 (6)				9.333 (11)				9.450 (8)				8.850 (15)				37.016
				10.000	0.617	-	-	10.000	0.667	-	-	10.000	0.550	-	-	10.000	1.150	-	-	
9.		Farrar Mikaela Rideau Gymnastics ON	2013	9.233 (10)				9.583 (4)				9.117 (16)				9.033 (9)				36.966
				10.000	0.767	-	-	10.000	0.417	-	-	10.000	0.883	-	-	10.000	0.967	-	-	
10.		Rizza Adalina Alpha Gymnastics Academy Inc. ON	2013	9.267 (9)				9.533 (6)				9.133 (15)				8.867 (14)				36.800
				10.000	0.733	-	-	10.000	0.467	-	-	10.000	0.867	-	-	10.000	1.133	-	-	
11.		Roop Sasha Bluewater Gymnastics ON	2013	8.700 (22)				9.383 (9)				9.583 (4)				9.050 (8)				36.716
				10.000	1.300	-	-	10.000	0.617	-	-	10.000	0.417	-	-	10.000	0.950	-	-	
12.		Goncena Calista All Star Sports Centre	2013	9.367 (7)				9.017 (17)				9.700 (1)				8.600 (21)				36.684
				10.000	0.633	-	-	10.000	0.983	-	-	10.000	0.300	-	-	10.000	1.400	-	-	
13.		Pesner Aylah Corona Competitive	2013	8.933 (19)				9.333 (11)				9.267 (12)				8.983 (11)				36.516
				10.000	1.067	-	-	10.000	0.667	-	-	10.000	0.733	-	-	10.000	1.017	-	-	
14.		Filiatrault Nora Barrie Kempettes Gymnastics Club	2013	9.217 (11)				8.967 (18)				9.533 (6)				8.733 (19)				36.450
				10.000	0.783	-	-	10.000	1.033	-	-	10.000	0.467	-	-	10.000	1.267	-	-	
15.		Barolet Katrina Rideau Gymnastics ON	2013	8.467 (25)				9.450 (7)				9.483 (7)				8.933 (12)				36.333
				10.000	1.533	-	-	10.000	0.550	-	-	10.000	0.517	-	-	10.000	1.067	-	-	










Place	Country	Name/Club	Year																	Score
				SV	E	B	ND	SV	E	B	ND	SV	E	B	ND	SV	E	B	ND	
16.		Spence Bryn Shenderey Gymnastics Centre	2013	9.267 (9)				9.283 (12)				8.983 (18)				8.767 (18)				36.300
				10.000	0.733	-	-	10.000	0.717	-	-	10.000	1.017	-	-	10.000	1.233	-	-	
17.		Geddes Brooklyn Sudbury Laurels Gymnastics Club ON	2013	9.100 (14)				8.667 (22)				9.483 (7)				9.017 (10)				36.267
				10.000	0.900	-	-	10.000	1.333	-	-	10.000	0.517	-	-	10.000	0.983	-	-	
18.		Shergill-dhillon Brahmveer Gymnastic Giants ON	2013	9.033 (17)				9.200 (14)				9.250 (13)				8.683 (20)				36.166
				10.000	0.967	-	-	10.000	0.800	-	-	10.000	0.750	-	-	10.000	1.317	-	-	
19.		Day Magnolia Toronto Premier Gymnastics	2013	9.000 (18)				8.817 (20)				9.317 (11)				8.933 (12)				36.067
				10.000	1.000	-	-	10.000	1.183	-	-	10.000	0.683	-	-	10.000	1.067	-	-	
20.		Day Sophia Alpha Gymnastics Academy Inc. ON	2013	9.167 (12)				8.433 (24)				9.133 (15)				9.233 (5)				35.966
				10.000	0.833	-	-	10.000	1.567	-	-	10.000	0.867	-	-	10.000	0.767	-	-	
21.		Murty Ila Rideau Gymnastics ON	2013	8.567 (24)				9.400 (8)				8.900 (19)				8.833 (16)				35.700
				10.000	1.433	-	-	10.000	0.600	-	-	10.000	1.100	-	-	10.000	1.167	-	-	
22.		Voutier-shannon Eloise Northern Stars Gymnastics ON	2013	9.050 (16)				8.283 (25)				9.200 (14)				9.150 (6)				35.683
				10.000	0.950	-	-	10.000	1.717	-	-	10.000	0.800	-	-	10.000	0.850	-	-	
23.		Macchiarulo Alessia Woodbridge Academy of Gymnastics	2013	8.917 (20)				8.600 (23)				9.250 (13)				8.800 (17)				35.567
				10.000	1.083	-	-	10.000	1.400	-	-	10.000	0.750	-	-	10.000	1.200	-	-	
24.		Ruest Violet Cornwall Gymnastics Club	2012	9.300 (8)				9.017 (17)				8.650 (23)				8.583 (22)				35.550
				10.000	0.700	-	-	10.000	0.983	-	-	10.000	1.350	-	-	10.000	1.417	-	-	
25.		Cousins Claire Quinte Bay Gymnastics Club ON	2013	9.067 (15)				8.833 (19)				8.617 (24)				9.017 (10)				35.534
				10.000	0.933	-	-	10.000	1.167	-	-	10.000	1.383	-	-	10.000	0.983	-	-	
26.		McLaughlin Grace Niagara Falls Lightning Gymnastics Club ON	2013	8.700 (22)				9.350 (10)				8.517 (26)				8.917 (13)				35.484
				10.000	1.300	-	-	10.000	0.650	-	-	10.000	1.483	-	-	10.000	1.083	-	-	
27.		Thompson Charlotte EPIC Gymnastics	2013	9.000 (18)				8.683 (21)				8.833 (20)				8.917 (13)				35.433
				10.000	1.000	-	-	10.000	1.317	-	-	10.000	1.167	-	-	10.000	1.083	-	-	
28.		Wiley Annabella Sudbury Laurels Gymnastics Club ON	2013	8.933 (19)				9.217 (13)				8.683 (22)				8.567 (23)				35.400
				10.000	1.067	-	-	10.000	0.783	-	-	10.000	1.317	-	-	10.000	1.433	-	-	
29.		Seidler Frankie Corona Competitive	2013	8.733 (21)				9.167 (15)				9.017 (17)				8.433 (24)				35.350
				10.000	1.267	-	-	10.000	0.833	-	-	10.000	0.983	-	-	10.000	1.567	-	-	
30.		McClean Charlotte Muskoka Limberettes Gymnastics Club	2013	9.033 (17)				9.033 (16)				8.783 (21)				8.367 (26)				35.216
				10.000	0.967	-	-	10.000	0.967	-	-	10.000	1.217	-	-	10.000	1.633	-	-	



















Place	Country	Name/Club	Year																	Score
				SV	E	B	ND	SV	E	B	ND	SV	E	B	ND	SV	E	B	ND	
31.	 CAN	Clark Tianna All Star Sports Centre	2013	8.667 (23)				8.667 (22)				8.600 (25)				8.417 (25)				34.351
				10.000	1.333	-	-	10.000	1.333	-	-	10.000	1.400	-	-	10.000	1.583	-	-	
32.	 CAN	Kishore Siya Woodbridge Academy of Gymnastics	2013	8.317 (26)				8.133 (26)				8.983 (18)				8.100 (27)				33.533
				10.000	1.683	-	-	10.000	1.867	-	-	10.000	1.017	-	-	10.000	1.900	-	-	










2024 WAG LEVEL 3-5 ONTARIO CHAMPIONSHIPS

02.05.2024 - 05.05.2024 - Level 4 age 11 - B - All Around

All Around

Place	Country	Name/Club	Year																	Score
				SV	E	B	ND	SV	E	B	ND	SV	E	B	ND	SV	E	B	ND	
1.		Vozza Alisa Whitby Gymnastics	2013	9.100 (7)				9.417 (6)				9.683 (1)				9.667 (2)				37.867
				10.000	0.900	-	-	10.000	0.583	-	-	10.000	0.317	-	-	10.000	0.333	-	-	
2.		Attzs Savannah Gemini Gymnastics ON	2013	8.983 (11)				9.467 (3)				9.517 (3)				9.867 (1)				37.834
				10.000	1.017	-	-	10.000	0.533	-	-	10.000	0.483	-	-	10.000	0.133	-	-	
3.		Goubault Arias Cali Love Aspire Gymnastics	2013	9.233 (4)				9.450 (4)				9.367 (6)				9.467 (7)				37.517
				10.000	0.767	-	-	10.000	0.550	-	-	10.000	0.633	-	-	10.000	0.533	-	-	
4.		D'Souza Olivia Oakville Gymnastics Club	2013	8.900 (12)				9.483 (2)				9.483 (4)				9.617 (3)				37.483
				10.000	1.100	-	-	10.000	0.517	-	-	10.000	0.517	-	-	10.000	0.383	-	-	
5.		Hemstock Brielle Georgian Bay Phoenix Gymnastics & Acro ON	2013	9.133 (6)				9.467 (3)				9.317 (8)				9.533 (5)				37.450
				10.000	0.867	-	-	10.000	0.533	-	-	10.000	0.683	-	-	10.000	0.467	-	-	
6.		Smith Mckenna Gym Magic Gymnastics	2013	9.483 (1)				9.433 (5)				9.100 (16)				9.200 (13)				37.216
				10.000	0.517	-	-	10.000	0.567	-	-	10.000	0.900	-	-	10.000	0.800	-	-	
7.		Glage Zoe Gymfinity Gymnastics Centre ON	2013	8.883 (13)				9.417 (6)				9.450 (5)				9.317 (10)				37.067
				10.000	1.117	-	-	10.000	0.583	-	-	10.000	0.550	-	-	10.000	0.683	-	-	
8.		Clough Bronwyn T-dot Tumblers Gymnastics Academy Inc.	2013	8.833 (14)				9.433 (5)				9.200 (12)				9.467 (7)				36.933
				10.000	1.167	-	-	10.000	0.567	-	-	10.000	0.800	-	-	10.000	0.533	-	-	
9.		Winegard Alyssa Grand River Gymnies	2013	9.050 (8)				9.600 (1)				9.217 (11)				9.050 (18)				36.917
				10.000	0.950	-	-	10.000	0.400	-	-	10.000	0.783	-	-	10.000	0.950	-	-	
10.		Yin Lydia Kanata Gymnosphere	2013	9.367 (3)				8.550 (18)				9.567 (2)				9.400 (8)				36.884
				10.000	0.633	-	-	10.000	1.450	-	-	10.000	0.433	-	-	10.000	0.600	-	-	
11.		Karon Irene Alpha Gymnastics Academy Inc. ON	2013	9.400 (2)				8.367 (24)				9.367 (6)				9.617 (3)				36.751
				10.000	0.600	-	-	10.000	1.633	-	-	10.000	0.633	-	-	10.000	0.383	-	-	
12.		Malomo Ella Whitby Gymnastics	2013	8.767 (16)				9.383 (7)				9.050 (17)				9.500 (6)				36.700
				10.000	1.233	-	-	10.000	0.617	-	-	10.000	0.950	-	-	10.000	0.500	-	-	
13.		Peter Ashlyn Gemini Gymnastics ON	2013	9.017 (9)				8.383 (23)				9.333 (7)				9.567 (4)				36.300
				10.000	0.983	-	-	10.000	1.617	-	-	10.000	0.667	-	-	10.000	0.433	-	-	


















Place	Country	Name/Club	Year																	Score
				SV	E	B	ND	SV	E	B	ND	SV	E	B	ND	SV	E	B	ND	
14.		No Elisabeth East York Gymnastics	2013	8.633 (19)				9.133 (11)				9.333 (7)				9.150 (15)				36.249
				10.000	1.367	-	-	10.000	0.867	-	-	10.000	0.667	-	-	10.000	0.850	-	-	
15.		Bien Emma Burlington Gymnastics Club Inc.	2013	9.167 (5)				9.067 (13)				9.150 (15)				8.833 (23)				36.217
				10.000	0.833	-	-	10.000	0.933	-	-	10.000	0.850	-	-	10.000	1.167	-	-	
16.		Aly Malak Gymnastics Mississauga	2013	9.000 (10)				8.633 (17)				9.100 (16)				9.167 (14)				35.900
				10.000	1.000	-	-	10.000	1.367	-	-	10.000	0.900	-	-	10.000	0.833	-	-	
17.		Patton Roxy Rideau Gymnastics ON	2013	8.633 (19)				9.150 (10)				9.183 (13)				8.933 (19)				35.899
				10.000	1.367	-	-	10.000	0.850	-	-	10.000	0.817	-	-	10.000	1.067	-	-	
18.		Laird Brynlee Trillium Gymnastics	2013	8.167 (24)				9.200 (9)				9.250 (9)				9.250 (12)				35.867
				10.000	1.833	-	-	10.000	0.800	-	-	10.000	0.750	-	-	10.000	0.750	-	-	
19.		Marchena Blanco Adelyn Woodbridge Academy of Gymnastics	2013	8.767 (16)				9.133 (11)				8.900 (21)				8.917 (20)				35.717
				10.000	1.233	-	-	10.000	0.867	-	-	10.000	1.100	-	-	10.000	1.083	-	-	
20.		Hands Locklyn Kanata Gymnosphere ON	2013	8.567 (20)				9.117 (12)				9.100 (16)				8.883 (22)				35.667
				10.000	1.433	-	-	10.000	0.883	-	-	10.000	0.900	-	-	10.000	1.117	-	-	
21.		Pascoe Lasetta Revolution Gymnastics	2013	8.717 (17)				8.500 (21)				9.233 (10)				9.117 (16)				35.567
				10.000	1.283	-	-	10.000	1.500	-	-	10.000	0.767	-	-	10.000	0.883	-	-	
22.		Macchione Serena ADRENALINE GYMNASTICS	2013	8.650 (18)				8.350 (25)				9.150 (15)				9.367 (9)				35.517
				10.000	1.350	-	-	10.000	1.650	-	-	10.000	0.850	-	-	10.000	0.633	-	-	
23.		Boyle Emily Burlington Gymnastics Club Inc.	2013	8.767 (16)				8.783 (15)				8.945 (20)				8.900 (21)				35.395
				10.000	1.233	-	-	10.000	1.217	-	-	10.000	1.055	-	-	10.000	1.100	-	-	
24.		Gonzalez Blanco Brianna Woodbridge Academy of Gymnastics	2013	9.017 (9)				8.817 (14)				8.233 (24)				9.300 (11)				35.367
				10.000	0.983	-	-	10.000	1.183	-	-	10.000	1.767	-	-	10.000	0.700	-	-	
25.		Murphy Cecelia Burlington Gymnastics Club Inc.	2013	8.483 (21)				8.517 (20)				9.033 (18)				9.317 (10)				35.350
				10.000	1.517	-	-	10.000	1.483	-	-	10.000	0.967	-	-	10.000	0.683	-	-	
26.		Breton Olivia Club de gymnastique Les Sittelles ON	2013	8.300 (23)				9.133 (11)				9.167 (14)				8.567 (28)				35.167
				10.000	1.700	-	-	10.000	0.867	-	-	10.000	0.833	-	-	10.000	1.433	-	-	
27.		Hahn Emma Milton Springers	2013	8.067 (25)				9.333 (8)				9.000 (19)				8.750 (25)				35.150
				10.000	1.933	-	-	10.000	0.667	-	-	10.000	1.000	-	-	10.000	1.250	-	-	

















Place	Country	Name/Club	Year																	Score
				SV	E	B	ND	SV	E	B	ND	SV	E	B	ND	SV	E	B	ND	
28.	 CAN	Coxe Mackenzie Barrie Kempettes Gymnastics Club	2013	8.467 (22)				8.750 (16)				9.050 (17)				8.817 (24)				35.084
				10.000	1.533	-	-	10.000	1.250	-	-	10.000	0.950	-	-	10.000	1.183	-	-	
29.	 CAN	Macdonald Ivy Halton Hills Gymnastics Centre	2013	8.800 (15)				8.400 (22)				9.333 (7)				8.283 (29)				34.816
				10.000	1.200	-	-	10.000	1.600	-	-	10.000	0.667	-	-	10.000	1.717	-	-	
30.	 CAN	Mickus Ava Halton Hills Gymnastics Centre	2013	8.717 (17)				8.317 (26)				8.617 (23)				8.617 (26)				34.268
				10.000	1.283	-	-	10.000	1.683	-	-	10.000	1.383	-	-	10.000	1.283	-	-0.10	
31.	 CAN	DiVizio Siana Woodbridge Academy of Gymnastics	2013	8.717 (17)				7.533 (27)				8.667 (22)				9.100 (17)				34.017
				10.000	1.283	-	-	10.000	2.467	-	-	10.000	1.333	-	-	10.000	0.900	-	-	
32.	 CAN	McMullen Lily Kawartha Gymnastics	2013	5.967 (26)				8.533 (19)				9.233 (10)				8.583 (27)				32.316
				10.000	4.033	-	-	10.000	1.467	-	-	10.000	0.767	-	-	10.000	1.417	-	-	












2024 WAG LEVEL 3-5 ONTARIO CHAMPIONSHIPS

02.05.2024 - 05.05.2024 - Level 4 age 11 - C - All Around

All Around

Place	Country	Name/Club	Year																	Score
				SV	E	B	ND	SV	E	B	ND	SV	E	B	ND	SV	E	B	ND	
1.		Dobby-Forst Harper Gemini Gymnastics ON	2013	9.783 (2)				9.733 (2)				9.700 (4)				9.533 (1)				38.749
				10.000	0.217	-	-	10.000	0.267	-	-	10.000	0.300	-	-	10.000	0.467	-	-	
2.		Phillips Ruby Rideau Gymnastics ON	2013	9.233 (13)				9.767 (1)				9.800 (2)				9.367 (3)				38.167
				10.000	0.767	-	-	10.000	0.233	-	-	10.000	0.200	-	-	10.000	0.633	-	-	
3.		Bucek Sasha Guelph Saultos	2013	9.583 (5)				9.550 (6)				9.500 (8)				9.350 (4)				37.983
				10.000	0.417	-	-	10.000	0.450	-	-	10.000	0.500	-	-	10.000	0.650	-	-	
4.		Golding Cassidy Oakville Gymnastics Club	2013	9.600 (4)				9.617 (4)				9.183 (22)				9.217 (5)				37.617
				10.000	0.400	-	-	10.000	0.383	-	-	10.000	0.817	-	-	10.000	0.783	-	-	
5.		Chow Chloe Niagara Falls Lightning Gymnastics Club	2013	9.200 (14)				9.350 (12)				9.550 (6)				9.500 (2)				37.600
				10.000	0.800	-	-	10.000	0.650	-	-	10.000	0.450	-	-	10.000	0.500	-	-	
6.		Eng Kaylah ASF Gymnastics Club ON	2013	9.100 (16)				9.533 (7)				9.533 (7)				9.367 (3)				37.533
				10.000	0.900	-	-	10.000	0.467	-	-	10.000	0.467	-	-	10.000	0.633	-	-	
7.		Rennick Mya Hearts Gymnastics	2013	9.367 (9)				9.033 (16)				9.750 (3)				9.350 (4)				37.500
				10.000	0.633	-	-	10.000	0.967	-	-	10.000	0.250	-	-	10.000	0.650	-	-	
8.		Montour Tessa Grand River Gymmies	2013	9.683 (3)				9.467 (9)				9.417 (10)				8.883 (14)				37.450
				10.000	0.317	-	-	10.000	0.533	-	-	10.000	0.583	-	-	10.000	1.117	-	-	
9.		Grennan Leah Gym Magic Gymnastics	2013	9.317 (10)				9.283 (13)				9.433 (9)				9.100 (7)				37.133
				10.000	0.683	-	-	10.000	0.717	-	-	10.000	0.567	-	-	10.000	0.900	-	-	
10.		Bing Sophia Tryumph Gymnastics Academy	2013	8.900 (23)				9.417 (11)				9.850 (1)				8.850 (15)				37.017
				10.000	1.100	-	-	10.000	0.583	-	-	10.000	0.150	-	-	10.000	1.150	-	-	
11.		Pryce Brooklyn Toronto Premier Gymnastics ON	2013	8.800 (25)				9.700 (3)				9.417 (10)				9.033 (11)				36.950
				10.000	1.200	-	-	10.000	0.300	-	-	10.000	0.583	-	-	10.000	0.967	-	-	
12.		Venedam Harper Barrie Kempettes Gymnastics Club	2013	9.517 (7)				9.267 (14)				9.350 (14)				8.800 (17)				36.934
				10.000	0.483	-	-	10.000	0.733	-	-	10.000	0.650	-	-	10.000	1.200	-	-	
13.		Proulx Mia Corona Competitive	2013	9.017 (19)				9.283 (13)				9.383 (12)				9.133 (6)				36.816
				10.000	0.983	-	-	10.000	0.717	-	-	10.000	0.617	-	-	10.000	0.867	-	-	






















Place	Country	Name/Club	Year																	Score
				SV	E	B	ND	SV	E	B	ND	SV	E	B	ND	SV	E	B	ND	
14.		Simpson Evie Aereo Gymnastics Club ON	2013	8.967 (21)				9.067 (15)				9.700 (4)				9.050 (10)				36.784
				10.000	1.033	-	-	10.000	0.933	-	-	10.000	0.300	-	-	10.000	0.950	-	-	
15.		Cheng Chantal Richmond Hill Gymnastics ON	2013	8.800 (25)				9.450 (10)				9.333 (15)				9.083 (8)				36.666
				10.000	1.200	-	-	10.000	0.550	-	-	10.000	0.667	-	-	10.000	0.917	-	-	
16.		Service Elise Ajax Acro's Gymnastics Club	2013	9.300 (11)				8.833 (20)				9.417 (10)				8.933 (13)				36.483
				10.000	0.700	-	-	10.000	1.167	-	-	10.000	0.583	-	-	10.000	1.067	-	-	
17.		Butcher Aubrey Grand River Gymmies	2013	9.567 (6)				9.500 (8)				9.017 (24)				8.217 (26)				36.301
				10.000	0.433	-	-	10.000	0.500	-	-	10.000	0.983	-	-	10.000	1.783	-	-	
18.		Black Hannah Grand River Gymmies	2013	9.483 (8)				8.783 (22)				9.300 (17)				8.633 (18)				36.199
				10.000	0.517	-	-	10.000	1.217	-	-	10.000	0.700	-	-	10.000	1.367	-	-	
19.		Miller Avery Trillium Gymnastics ON	2013	9.083 (17)				8.983 (18)				9.283 (18)				8.833 (16)				36.182
				10.000	0.917	-	-	10.000	1.017	-	-	10.000	0.717	-	-	10.000	1.167	-	-	
20.		Montgiraud Wyndham Toma T-dot Tumblers Gymnastics Academy Inc.	2013	9.817 (1)				9.567 (5)				9.250 (19)				7.400 (29)				36.034
				10.000	0.183	-	-	10.000	0.433	-	-	10.000	0.750	-	-	10.000	2.600	-	-	
21.		Soares Eliana ADRENALINE GYMNASTICS	2013	9.133 (15)				8.267 (30)				9.533 (7)				9.100 (7)				36.033
				10.000	0.867	-	-	10.000	1.733	-	-	10.000	0.467	-	-	10.000	0.900	-	-	
22.		Lalonde Noémie Club de gymnastique Les Sittelles ON	2013	9.583 (5)				9.000 (17)				9.233 (20)				7.967 (27)				35.783
				10.000	0.417	-	-	10.000	1.000	-	-	10.000	0.767	-	-	10.000	2.033	-	-	
23.		Cooney Amelia Futures Gymnastics	2013	8.900 (23)				8.650 (24)				9.083 (23)				8.967 (12)				35.600
				10.000	1.100	-	-	10.000	1.350	-	-	10.000	0.917	-	-	10.000	1.033	-	-	
24.		Grayer Pheonix Winstars Gymnastics	2013	8.667 (26)				8.767 (23)				9.600 (5)				8.550 (21)				35.584
				10.000	1.333	-	-	10.000	1.233	-	-	10.000	0.400	-	-	10.000	1.450	-	-	
25.		Mizener Samantha Jane Burlington Gymnastics Club Inc.	2013	9.267 (12)				8.967 (19)				8.650 (26)				8.567 (20)				35.451
				10.000	0.733	-	-	10.000	1.033	-	-	10.000	1.350	-	-	10.000	1.433	-	-	




















Place	Country	Name/Club	Year																	Score
				SV	E	B	ND	SV	E	B	ND	SV	E	B	ND	SV	E	B	ND	
26. tie		Erdman Gwen Kitchener Waterloo Gymnastics Club ON	2013	9.017 (19)				8.633 (25)				9.200 (21)				8.367 (25)				35.217
				10.000	0.983	-	-	10.000	1.367	-	-	10.000	0.800	-	-	10.000	1.633	-	-	
26. tie		Gargour Avery Barrie Kempettes Gymnastics Club	2013	8.983 (20)				8.350 (29)				9.367 (13)				8.517 (22)				35.217
				10.000	1.017	-	-	10.000	1.650	-	-	10.000	0.633	-	-	10.000	1.483	-	-	
27.		Malette Weslyn Barrie Kempettes Gymnastics Club	2013	8.950 (22)				8.367 (28)				8.800 (25)				9.067 (9)				35.184
				10.000	1.050	-	-	10.000	1.633	-	-	10.000	1.200	-	-	10.000	0.933	-	-	
28.		Yang Yena Richmond Hill Gymnastics	2013	9.233 (13)				8.783 (22)				8.533 (27)				8.600 (19)				35.149
				10.000	0.767	-	-	10.000	1.217	-	-	10.000	1.467	-	-	10.000	1.400	-	-	
29.		Scholz Charlotte Revolution Gymnastics	2013	8.817 (24)				8.483 (26)				9.317 (16)				8.433 (24)				35.050
				10.000	1.183	-	-	10.000	1.517	-	-	10.000	0.683	-	-	10.000	1.567	-	-	
30.		Credicott Chloé Club de gymnastique Les Sittelles ON	2013	9.067 (18)				8.800 (21)				9.400 (11)				7.433 (28)				34.700
				10.000	0.933	-	-	10.000	1.200	-	-	10.000	0.600	-	-	10.000	2.567	-	-	
31.		Froom Victoria Burlington Gymnastics Club Inc.	2013	8.400 (27)				8.433 (27)				9.250 (19)				8.483 (23)				34.566
				10.000	1.600	-	-	10.000	1.567	-	-	10.000	0.750	-	-	10.000	1.517	-	-	

2024 WAG LEVEL 3-5 ONTARIO CHAMPIONSHIPS

02.05.2024 - 05.05.2024 - Level 4 age 12 - A - All Around

All Around

















Place	Country	Name/Club	Year																	Score
				SV	E	B	ND	SV	E	B	ND	SV	E	B	ND	SV	E	B	ND	
1.		Kenny Ellen Ajax Acro's Gymnastics Club	2012	9.283 (4)				9.617 (1)				9.550 (2)				9.483 (4)				37.933
				10.000	0.717	-	-	10.000	0.383	-	-	10.000	0.450	-	-	10.000	0.517	-	-	
2.		Stephens Miriam Hearts Gymnastics	2012	9.433 (1)				9.500 (4)				9.150 (10)				9.650 (1)				37.733
				10.000	0.567	-	-	10.000	0.500	-	-	10.000	0.750	-	-0.10	10.000	0.350	-	-	
3.		Grant Paisley University of Toronto Gymnastics Club	2012	9.383 (2)				9.283 (7)				9.250 (7)				9.633 (2)				37.549
				10.000	0.617	-	-	10.000	0.717	-	-	10.000	0.750	-	-	10.000	0.367	-	-	
4.		Hargrove Sadie Corona Competitive	2012	9.083 (7)				9.583 (3)				9.383 (6)				9.450 (5)				37.499
				10.000	0.917	-	-	10.000	0.417	-	-	10.000	0.517	-	-0.10	10.000	0.550	-	-	
5.		Gauthier Le Coz Hermione Sudbury Laurels Gymnastics Club	2012	9.117 (6)				9.267 (8)				9.600 (1)				9.350 (7)				37.334
				10.000	0.883	-	-	10.000	0.733	-	-	10.000	0.400	-	-	10.000	0.650	-	-	
6.		Turnbull Taylor Ottawa Gymnastics Centre	2012	8.717 (17)				9.467 (5)				9.417 (4)				9.483 (4)				37.084
				10.000	1.283	-	-	10.000	0.533	-	-	10.000	0.583	-	-	10.000	0.517	-	-	
7.		Matthews Clara Gym Magic Gymnastics	2012	9.433 (1)				8.917 (14)				9.400 (5)				9.050 (14)				36.800
				10.000	0.567	-	-	10.000	1.083	-	-	10.000	0.600	-	-	10.000	0.950	-	-	
8.		Grajko Nikola Mariposa Gymnastics Club	2012	8.967 (10)				8.917 (14)				9.533 (3)				9.367 (6)				36.784
				10.000	1.033	-	-	10.000	1.083	-	-	10.000	0.467	-	-	10.000	0.633	-	-	
9.		Chan Serena Toronto Premier Gymnastics	2012	8.967 (10)				9.133 (11)				9.133 (11)				9.450 (5)				36.683
				10.000	1.033	-	-	10.000	0.867	-	-	10.000	0.867	-	-	10.000	0.550	-	-	
10.		Ostapek Kendyl Champions Gymnastics	2012	9.033 (8)				9.067 (12)				9.133 (11)				9.283 (9)				36.516
				10.000	0.967	-	-	10.000	0.933	-	-	10.000	0.867	-	-	10.000	0.717	-	-	
11.		Singh Ajooni University of Toronto Gymnastics Club	2012	8.833 (13)				8.767 (17)				9.133 (11)				9.500 (3)				36.233
				10.000	1.167	-	-	10.000	1.233	-	-	10.000	0.867	-	-	10.000	0.500	-	-	
12.		Yule Josie Grand River Gymmies	2012	8.800 (15)				9.150 (10)				9.117 (12)				9.017 (15)				36.084
				10.000	1.200	-	-	10.000	0.850	-	-	10.000	0.883	-	-	10.000	0.983	-	-	
13.		Gambarotta Emma Loyalist Gymnastics	2012	8.833 (13)				9.383 (6)				8.800 (21)				8.950 (17)				35.966
				10.000	1.167	-	-	10.000	0.617	-	-	10.000	1.100	-	-0.10	10.000	1.050	-	-	
14.		Murdock Olive Kingston Gymnastics Club	2012	8.717 (17)				8.667 (19)				9.233 (8)				9.283 (9)				35.900
				10.000	1.283	-	-	10.000	1.333	-	-	10.000	0.767	-	-	10.000	0.717	-	-	
15.		D'Elia Mattea High Flyers Gymnastics Club	2012	8.783 (16)				9.600 (2)				9.017 (13)				8.433 (27)				35.833
				10.000	1.217	-	-	10.000	0.400	-	-	10.000	0.983	-	-	10.000	1.567	-	-	
16.		Joseph-Anderson Celine Gemini Gymnastics ON	2012	8.850 (12)				9.050 (13)				8.517 (23)				9.300 (8)				35.717
				10.000	1.150	-	-	10.000	0.950	-	-	10.000	1.383	-	-0.10	10.000	0.700	-	-	
17.		Ardelijan Laura World Class Gymnastics	2012	8.717 (17)				8.683 (18)				9.250 (7)				9.050 (14)				35.700
				10.000	1.283	-	-	10.000	1.317	-	-	10.000	0.750	-	-	10.000	0.950	-	-	



















Place	Country	Name/Club	Year																	Score
				SV	E	B	ND	SV	E	B	ND	SV	E	B	ND	SV	E	B	ND	
18.		Scott Olivia Quinte Bay Gymnastics Club ON	2012	9.300 (3)				8.767 (17)				8.983 (15)				8.617 (25)				35.667
				10.000	0.700	-	-	10.000	1.233	-	-	10.000	1.017	-	-	10.000	1.383	-	-	
19.		Dubinksi Sophia Toronto Premier Gymnastics	2012	9.017 (9)				8.567 (21)				8.933 (17)				9.000 (16)				35.517
				10.000	0.983	-	-	10.000	1.433	-	-	10.000	1.067	-	-	10.000	1.000	-	-	
20.		Purdy Makayla Mariposa Gymnastics Club	2012	9.117 (6)				8.383 (25)				8.833 (20)				9.167 (12)				35.500
				10.000	0.883	-	-	10.000	1.617	-	-	10.000	1.167	-	-	10.000	0.833	-	-	
21.		Theodorou-walsh Chloe Aereo Gymnastics Club ON	2012	9.200 (5)				8.867 (15)				8.117 (24)				9.183 (11)				35.367
				10.000	0.800	-	-	10.000	1.133	-	-	10.000	1.883	-	-	10.000	0.817	-	-	
22.		Dobbin Felicity World Class Gymnastics	2012	8.533 (19)				8.500 (23)				9.217 (9)				9.017 (15)				35.267
				10.000	1.467	-	-	10.000	1.500	-	-	10.000	0.783	-	-	10.000	0.983	-	-	
23.		Prassoulis Zoi Team Birchmount	2012	8.967 (10)				9.233 (9)				7.833 (25)				9.217 (10)				35.250
				10.000	1.033	-	-	10.000	0.767	-	-	10.000	2.067	-	-0.10	10.000	0.783	-	-	
24.		Goldenberg Pearl Gyros Gymnastics	2012	8.883 (11)				8.833 (16)				8.650 (22)				8.850 (20)				35.216
				10.000	1.117	-	-	10.000	1.167	-	-	10.000	1.250	-	-0.10	10.000	1.150	-	-	
25.		Edmonstone Carley Georgian Bay Phoenix Gymnastics & Acro ON	2012	8.667 (18)				8.450 (24)				8.950 (16)				9.100 (13)				35.167
				10.000	1.333	-	-	10.000	1.550	-	-	10.000	0.950	-	-0.10	10.000	0.900	-	-	
26.		Phillips Avery Northern Stars Gymnastics ON	2012	8.783 (16)				8.550 (22)				9.017 (13)				8.683 (24)				35.033
				10.000	1.217	-	-	10.000	1.450	-	-	10.000	0.983	-	-	10.000	1.317	-	-	
27.		Tiu Ashley Team Birchmount	2012	8.667 (18)				8.367 (26)				9.000 (14)				8.800 (22)				34.834
				10.000	1.333	-	-	10.000	1.633	-	-	10.000	1.000	-	-	10.000	1.200	-	-	
28.		Knight Fiona Alpha Gymnastics Academy Inc. ON	2012	8.500 (20)				8.317 (27)				8.933 (17)				8.833 (21)				34.583
				10.000	1.500	-	-	10.000	1.683	-	-	10.000	1.067	-	-	10.000	1.167	-	-	
29.		Mcallister Lynden Cornwall Gymnastics Club ON	2012	8.500 (20)				8.617 (20)				8.850 (19)				8.550 (26)				34.517
				10.000	1.500	-	-	10.000	1.383	-	-	10.000	1.150	-	-	10.000	1.450	-	-	
30.		Ryan Abbygail Brockville Gymnastics Academy	2012	8.717 (17)				7.917 (28)				8.983 (15)				8.883 (19)				34.500
				10.000	1.283	-	-	10.000	2.083	-	-	10.000	1.017	-	-	10.000	1.117	-	-	
31.		Deactis Myla Great Lakes Gymnastics ON	2012	8.817 (14)				7.750 (29)				8.983 (15)				8.700 (23)				34.250
				10.000	1.183	-	-	10.000	2.250	-	-	10.000	0.917	-	-0.10	10.000	1.300	-	-	
32.		Pulfer Rosie Cornwall Gymnastics Club	2012	8.433 (21)				7.917 (28)				8.917 (18)				8.900 (18)				34.167
				10.000	1.567	-	-	10.000	2.083	-	-	10.000	1.083	-	-	10.000	1.100	-	-	










2024 WAG LEVEL 3-5 ONTARIO CHAMPIONSHIPS

02.05.2024 - 05.05.2024 - Level 4 age 12 - B - All Around

All Around

Place	Country	Name/Club	Year																	Score
				SV	E	B	ND	SV	E	B	ND	SV	E	B	ND	SV	E	B	ND	
1.		Fischer Paige Toronto Gymnastics International	2012	9.800 (2)				9.883 (1)				9.650 (3)				9.000 (9)				38.333
				10.000	0.200	-	-	10.000	0.117	-	-	10.000	0.350	-	-	10.000	1.000	-	-	
2.		Leger Yaminah Corona Competitive	2012	9.867 (1)				9.867 (2)				9.600 (4)				8.783 (13)				38.117
				10.000	0.133	-	-	10.000	0.133	-	-	10.000	0.400	-	-	10.000	1.217	-	-	
3.		Orlando Mila Kitchener Waterloo Gymnastics Club ON	2012	9.417 (10)				9.367 (10)				10.000 (1)				9.317 (2)				38.101
				10.000	0.583	-	-	10.000	0.633	-	-	10.000	-	-	-	10.000	0.683	-	-	
4.		Lewandowski Rebecca Toronto Gymnastics International	2012	9.650 (5)				9.750 (3)				9.500 (6)				9.200 (5)				38.100
				10.000	0.350	-	-	10.000	0.250	-	-	10.000	0.500	-	-	10.000	0.800	-	-	
5.		Macdonald Hazel Galaxy Gymnastics ON	2012	9.300 (16)				9.500 (7)				9.467 (8)				9.367 (1)				37.634
				10.000	0.700	-	-	10.000	0.500	-	-	10.000	0.533	-	-	10.000	0.633	-	-	
6.		Warkentin Emily Trillium Gymnastics	2012	9.433 (9)				9.683 (4)				9.667 (2)				8.850 (11)				37.633
				10.000	0.567	-	-	10.000	0.317	-	-	10.000	0.333	-	-	10.000	1.150	-	-	
7. tie		Gorodnichy Olga Club de gymnastique Les Sittelles ON	2012	9.717 (4)				9.450 (9)				9.567 (5)				8.833 (12)				37.567
				10.000	0.283	-	-	10.000	0.550	-	-	10.000	0.433	-	-	10.000	1.167	-	-	
7. tie		Langley Lillian Gemini Gymnastics ON	2012	9.317 (15)				9.467 (8)				9.483 (7)				9.300 (3)				37.567
				10.000	0.683	-	-	10.000	0.533	-	-	10.000	0.517	-	-	10.000	0.700	-	-	
8.		Massaroni Nora Team Birchmount	2012	9.767 (3)				9.467 (8)				9.300 (12)				9.000 (9)				37.534
				10.000	0.233	-	-	10.000	0.533	-	-	10.000	0.700	-	-	10.000	1.000	-	-	
9.		Cai Luise University of Toronto Gymnastics Club	2012	9.400 (11)				9.550 (5)				9.500 (6)				9.083 (7)				37.533
				10.000	0.600	-	-	10.000	0.450	-	-	10.000	0.500	-	-	10.000	0.917	-	-	
10.		Zareian Isla Gemini Gymnastics ON	2012	9.467 (7)				9.033 (18)				9.400 (10)				9.100 (6)				37.000
				10.000	0.533	-	-	10.000	0.967	-	-	10.000	0.600	-	-	10.000	0.900	-	-	
11.		Maxwell Maele Alpha Gymnastics Academy Inc. ON	2012	9.150 (19)				9.333 (11)				9.433 (9)				9.033 (8)				36.949
				10.000	0.850	-	-	10.000	0.667	-	-	10.000	0.567	-	-	10.000	0.967	-	-	
















Place	Country	Name/Club	Year																	Score
				SV	E	B	ND	SV	E	B	ND	SV	E	B	ND	SV	E	B	ND	
12.		Jones Hannah Niagara Falls Lightning Gymnastics Club ON	2012	9.333 (14)				8.833 (22)				9.167 (17)				9.267 (4)				36.600
				10.000	0.667	-	-	10.000	1.167	-	-	10.000	0.833	-	-	10.000	0.733	-	-	
13.		Hickingbottom Nya Gemini Gymnastics ON	2012	9.367 (12)				9.167 (16)				9.367 (11)				8.650 (16)				36.551
				10.000	0.633	-	-	10.000	0.833	-	-	10.000	0.633	-	-	10.000	1.350	-	-	
14.		Cowan Charlotte Gym Magic Gymnastics	2012	9.200 (18)				8.983 (19)				9.400 (10)				8.933 (10)				36.516
				10.000	0.800	-	-	10.000	1.017	-	-	10.000	0.600	-	-	10.000	1.067	-	-	
15.		Chornobaj Lucy Northern Stars Gymnastics ON	2012	9.350 (13)				9.267 (12)				9.300 (12)				8.567 (20)				36.484
				10.000	0.650	-	-	10.000	0.733	-	-	10.000	0.700	-	-	10.000	1.433	-	-	
16.		Poirier Viktoria Northern Stars Gymnastics ON	2012	9.333 (14)				9.233 (14)				9.217 (15)				8.667 (15)				36.450
				10.000	0.667	-	-	10.000	0.767	-	-	10.000	0.783	-	-	10.000	1.333	-	-	
17.		Bergeron Matasha Club de gymnastique Les Sittelles	2012	9.617 (6)				9.517 (6)				8.717 (22)				8.533 (21)				36.384
				10.000	0.383	-	-	10.000	0.483	-	-	10.000	1.283	-	-	10.000	1.467	-	-	
18.		Mohindra Neela Champions Gymnastics	2012	9.350 (13)				8.900 (20)				9.467 (8)				8.583 (19)				36.300
				10.000	0.650	-	-	10.000	1.100	-	-	10.000	0.533	-	-	10.000	1.417	-	-	
19.		Veillette Amelia Club gymnastiques Les Sittelles ON	2012	9.350 (13)				9.333 (11)				9.183 (16)				8.283 (23)				36.149
				10.000	0.650	-	-	10.000	0.667	-	-	10.000	0.817	-	-	10.000	1.717	-	-	
20.		Greenhow Ashlyn Burlington Gymnastics Club Inc.	2012	9.250 (17)				9.250 (13)				9.433 (9)				8.167 (25)				36.100
				10.000	0.750	-	-	10.000	0.750	-	-	10.000	0.567	-	-	10.000	1.833	-	-	
21.		Weinstock Natalie (Tillie) Gyros Gymnastics	2012	8.950 (23)				9.267 (12)				9.250 (14)				8.600 (18)				36.067
				10.000	1.050	-	-	10.000	0.733	-	-	10.000	0.750	-	-	10.000	1.400	-	-	
22.		Ientile Mya Galaxy Gymnastics ON	2012	8.983 (22)				9.217 (15)				9.283 (13)				8.583 (19)				36.066
				10.000	1.017	-	-	10.000	0.783	-	-	10.000	0.717	-	-	10.000	1.417	-	-	
23.		Bilic Olivia Team Birchmount	2012	9.150 (19)				9.150 (17)				9.483 (7)				8.250 (24)				36.033
				10.000	0.850	-	-	10.000	0.850	-	-	10.000	0.517	-	-	10.000	1.750	-	-	
24.		Arbus Stella University of Toronto Gymnastics Club	2012	9.133 (20)				8.867 (21)				8.950 (19)				8.733 (14)				35.683
				10.000	0.867	-	-	10.000	1.133	-	-	10.000	1.050	-	-	10.000	1.267	-	-	
25.		D'ambrosi Alexia Kitchener Waterloo Gymnastics Club ON	2012	8.917 (24)				8.900 (20)				9.250 (14)				8.517 (22)				35.584
				10.000	1.083	-	-	10.000	1.100	-	-	10.000	0.750	-	-	10.000	1.483	-	-	



















Place	Country	Name/Club	Year																	Score
				SV	E	B	ND	SV	E	B	ND	SV	E	B	ND	SV	E	B	ND	
26.	 CAN	Fegarty Maya KSG Aurora	2012	8.950 (23)				8.750 (23)				9.133 (18)				8.633 (17)				35.466
				10.000	1.050	-	-	10.000	1.250	-	-	10.000	0.867	-	-	10.000	1.367	-	-	
27.	 CAN	Scott Jada Great Lakes Gymnastics ON	2012	9.450 (8)				8.600 (25)				8.083 (23)				8.633 (17)				34.766
				10.000	0.550	-	-	10.000	1.400	-	-	10.000	1.917	-	-	10.000	1.367	-	-	
28.	 CAN	Viens Chantal Loyalist Gymnastics	2012	8.850 (25)				8.900 (20)				8.833 (20)				7.933 (26)				34.516
				10.000	1.150	-	-	10.000	1.100	-	-	10.000	1.067	-	-0.10	10.000	2.067	-	-	
29.	 CAN	Carter Evelyn Loyalist Gymnastics	2012	9.033 (21)				8.700 (24)				8.833 (20)				7.883 (27)				34.449
				10.000	0.967	-	-	10.000	1.300	-	-	10.000	1.167	-	-	10.000	2.117	-	-	
30.	 CAN	Thorpe Chloe Brockville Gymnastics Academy	2012	8.833 (26)				8.033 (26)				8.783 (21)				8.600 (18)				34.249
				10.000	1.167	-	-	10.000	1.967	-	-	10.000	1.217	-	-	10.000	1.400	-	-	











2024 WAG LEVEL 3-5 ONTARIO CHAMPIONSHIPS

02.05.2024 - 05.05.2024 - Level 4 age 13-14 - A - All Around

All Around

Place	Country	Name/Club	Year																	Score
				SV	E	B	ND	SV	E	B	ND	SV	E	B	ND	SV	E	B	ND	
1.		Da Costa Adalyn Toronto Gymnastics International	2010	9.500 (2)				9.350 (7)				9.767 (1)				8.967 (20)				37.584
				10.000	0.500	-	-	10.000	0.650	-	-	10.000	0.233	-	-	10.000	1.033	-	-	
2.		Feltham Georgia Ottawa Gymnastics Centre	2010	9.133 (9)				9.467 (3)				9.167 (8)				9.600 (2)				37.367
				10.000	0.867	-	-	10.000	0.533	-	-	10.000	0.733	-	-0.10	10.000	0.400	-	-	
3.		Rodriguez Ava Burlington Gymnastics Club Inc.	2010	9.483 (3)				9.517 (2)				8.950 (15)				9.350 (11)				37.300
				10.000	0.517	-	-	10.000	0.483	-	-	10.000	1.050	-	-	10.000	0.650	-	-	
4.		Ha Jessica Toronto Gymnastics International	2010	9.383 (5)				8.917 (18)				9.467 (3)				9.500 (5)				37.267
				10.000	0.617	-	-	10.000	1.083	-	-	10.000	0.533	-	-	10.000	0.500	-	-	
5.		Bachari Jana Burlington Gymnastics Club Inc.	2010	9.433 (4)				9.100 (12)				9.300 (6)				9.317 (12)				37.150
				10.000	0.567	-	-	10.000	0.900	-	-	10.000	0.700	-	-	10.000	0.683	-	-	
6.		Strauss Madeleine Toronto Gymnastics International	2010	9.000 (11)				9.450 (4)				9.233 (7)				9.450 (7)				37.133
				10.000	1.000	-	-	10.000	0.550	-	-	10.000	0.767	-	-	10.000	0.550	-	-	
7.		Laville Chloe Northern Stars Gymnastics ON	2011	9.000 (11)				9.267 (9)				9.117 (10)				9.650 (1)				37.034
				10.000	1.000	-	-	10.000	0.733	-	-	10.000	0.883	-	-	10.000	0.350	-	-	
8.		Judd Brooklynn Gemini Gymnastics ON	2010	8.717 (18)				9.417 (5)				9.433 (4)				9.383 (10)				36.950
				10.000	1.283	-	-	10.000	0.583	-	-	10.000	0.567	-	-	10.000	0.617	-	-	
9.		Wartman Emilie Kingston Gymnastics Club	2010	8.983 (12)				9.683 (1)				8.567 (24)				9.583 (3)				36.816
				10.000	1.017	-	-	10.000	0.317	-	-	10.000	1.433	-	-	10.000	0.417	-	-	
10.		Butcher Sylvia Aspire Gymnastics	2010	8.750 (16)				9.450 (4)				9.167 (8)				9.417 (8)				36.784
				10.000	1.250	-	-	10.000	0.550	-	-	10.000	0.833	-	-	10.000	0.583	-	-	
11.		Morales Charlotte Ottawa Gymnastics Centre	2010	9.117 (10)				9.233 (10)				9.050 (13)				9.350 (11)				36.750
				10.000	0.883	-	-	10.000	0.767	-	-	10.000	0.950	-	-	10.000	0.650	-	-	


















Place	Country	Name/Club	Year																	Score
				SV	E	B	ND	SV	E	B	ND	SV	E	B	ND	SV	E	B	ND	
12.		Sweezy Paige North Bay Apollo Gymnastics Club ON	2010	9.167 (7)				8.383 (23)				9.567 (2)				9.517 (4)				36.634
				10.000	0.833	-	-	10.000	1.617	-	-	10.000	0.433	-	-	10.000	0.483	-	-	
13.		Morris Farah EPIC Gymnastics	2010	8.667 (20)				8.950 (16)				9.317 (5)				9.483 (6)				36.417
				10.000	1.333	-	-	10.000	1.050	-	-	10.000	0.683	-	-	10.000	0.517	-	-	
14.		Walsh Zyrah Quinte Bay Gymnastics Club ON	2010	9.517 (1)				8.933 (17)				8.917 (17)				8.983 (19)				36.350
				10.000	0.483	-	-	10.000	1.067	-	-	10.000	1.083	-	-	10.000	1.017	-	-	
15.		Shikhman Maytal High Flyers Gymnastics Club	2010	8.733 (17)				9.300 (8)				8.933 (16)				9.283 (13)				36.249
				10.000	1.267	-	-	10.000	0.700	-	-	10.000	1.067	-	-	10.000	0.717	-	-	
16.		Greco Ava Kincardine Klassics Gymnastics Club ON	2010	8.850 (14)				8.800 (19)				9.317 (5)				9.200 (15)				36.167
				10.000	1.150	-	-	10.000	1.200	-	-	10.000	0.583	-	-0.10	10.000	0.800	-	-	
17.		Drimer Maya Precision Gymnastics	2010	8.700 (19)				9.000 (14)				9.067 (12)				9.383 (10)				36.150
				10.000	1.300	-	-	10.000	1.000	-	-	10.000	0.833	-	-0.10	10.000	0.617	-	-	
18.		Dib Maya Tumblers Gymnastics Centre ON	2010	8.733 (17)				9.000 (14)				9.117 (10)				9.267 (14)				36.117
				10.000	1.267	-	-	10.000	1.000	-	-	10.000	0.883	-	-	10.000	0.733	-	-	
19.		Petro Maria Burlington Gymnastics Club Inc.	2010	8.950 (13)				9.383 (6)				8.717 (22)				8.950 (21)				36.000
				10.000	1.050	-	-	10.000	0.617	-	-	10.000	1.283	-	-	10.000	1.050	-	-	
20.		Morrison Brooke Galaxy Gymnastics ON	2010	8.850 (14)				8.383 (23)				9.150 (9)				9.400 (9)				35.783
				10.000	1.150	-	-	10.000	1.617	-	-	10.000	0.850	-	-	10.000	0.600	-	-	
21.		Burnett Kayla Gemini Gymnastics ON	2010	8.767 (15)				9.183 (11)				8.883 (18)				8.700 (25)				35.533
				10.000	1.233	-	-	10.000	0.817	-	-	10.000	1.117	-	-	10.000	1.300	-	-	
22.		Dewey Ellen EPIC Gymnastics	2010	9.150 (8)				8.383 (23)				8.967 (14)				8.883 (23)				35.383
				10.000	0.850	-	-	10.000	1.617	-	-	10.000	1.033	-	-	10.000	1.117	-	-	
23.		Smith Olivia Quinte Bay Gymnastics Club ON	2010	9.167 (7)				8.500 (22)				8.617 (23)				9.033 (18)				35.317
				10.000	0.833	-	-	10.000	1.500	-	-	10.000	1.383	-	-	10.000	0.967	-	-	
24.		Challenger Lyla Tumblers Gymnastics Centre ON	2010	8.667 (20)				8.700 (21)				8.733 (21)				9.050 (17)				35.150
				10.000	1.333	-	-	10.000	1.300	-	-	10.000	1.267	-	-	10.000	0.950	-	-	
25.		Collins Micayla Tumblers Gymnastics Centre ON	2010	8.617 (21)				9.017 (13)				8.533 (25)				8.650 (27)				34.817
				10.000	1.383	-	-	10.000	0.983	-	-	10.000	1.467	-	-	10.000	1.350	-	-	


















Place	Country	Name/Club	Year																	Score
				SV	E	B	ND	SV	E	B	ND	SV	E	B	ND	SV	E	B	ND	
26.		Murdock Lyric Kingston Gymnastics Club	2010	8.483 (23)				8.767 (20)				8.833 (19)				8.683 (26)				34.766
				10.000	1.517	-	-	10.000	1.233	-	-	10.000	1.167	-	-	10.000	1.317	-	-	
27.		Aloia Seraphina Ottawa Gymnastics Centre	2010	9.200 (6)				9.350 (7)				9.317 (5)				6.717 (29)				34.584
				10.000	0.800	-	-	10.000	0.650	-	-	10.000	0.683	-	-	10.000	3.283	-	-	
28.		Sequeira Sofia Gymnastics Mississauga	2011	8.617 (21)				7.717 (25)				8.833 (19)				9.150 (16)				34.317
				10.000	1.383	-	-	10.000	2.283	-	-	10.000	1.167	-	-	10.000	0.850	-	-	
29.		Elbackly Lily Gym Magic Gymnastics	2010	8.567 (22)				8.050 (24)				8.617 (23)				8.850 (24)				34.084
				10.000	1.433	-	-	10.000	1.950	-	-	10.000	1.383	-	-	10.000	1.150	-	-	
30.		Leung Emma Richmond Hill Gymnastics	2010	8.733 (17)				7.500 (26)				8.767 (20)				8.917 (22)				33.917
				10.000	1.267	-	-	10.000	2.500	-	-	10.000	1.233	-	-	10.000	1.083	-	-	
31.		Staszak Sofie Kingston Gymnastics Club	2010	8.383 (24)				8.983 (15)				9.100 (11)				7.233 (28)				33.699
				10.000	1.617	-	-	10.000	1.017	-	-	10.000	0.900	-	-	10.000	2.767	-	-	











2024 WAG LEVEL 3-5 ONTARIO CHAMPIONSHIPS

02.05.2024 - 05.05.2024 - Level 4 age 13-14 - B - All Around

All Around

Place	Country	Name/Club	Year																	Score
				SV	E	B	ND	SV	E	B	ND	SV	E	B	ND	SV	E	B	ND	
1.		Reekin Lucy Toronto Gymnastics International	2011	9.817 (2)				9.667 (4)				9.883 (1)				9.300 (3)				38.667
				10.000	0.183	-	-	10.000	0.333	-	-	10.000	0.117	-	-	10.000	0.700	-	-	
2.		Steeves Addison Tryumph Gymnastics Academy	2011	9.950 (1)				9.500 (9)				9.400 (10)				9.400 (1)				38.250
				10.000	0.050	-	-	10.000	0.500	-	-	10.000	0.600	-	-	10.000	0.600	-	-	
3.		Vian Sabrina Shenderey Gymnastics Centre	2011	9.667 (3)				9.267 (15)				9.500 (7)				9.117 (5)				37.551
				10.000	0.333	-	-	10.000	0.733	-	-	10.000	0.500	-	-	10.000	0.883	-	-	
4.		Spoltore Sofia Gymnastics Mississauga	2011	9.483 (8)				9.367 (13)				9.467 (8)				9.117 (5)				37.434
				10.000	0.517	-	-	10.000	0.633	-	-	10.000	0.533	-	-	10.000	0.883	-	-	
5.		Jeans Calista EPIC Gymnastics	2011	9.433 (11)				9.450 (11)				9.683 (5)				8.800 (15)				37.366
				10.000	0.567	-	-	10.000	0.550	-	-	10.000	0.317	-	-	10.000	1.200	-	-	
6.		Raven Ella Toronto Gymnastics International	2011	9.667 (3)				9.450 (11)				9.150 (17)				9.067 (7)				37.334
				10.000	0.333	-	-	10.000	0.550	-	-	10.000	0.850	-	-	10.000	0.933	-	-	
7.		Flood Alice Ottawa Gymnastics Centre	2011	9.467 (9)				9.817 (1)				8.750 (22)				9.183 (4)				37.217
				10.000	0.533	-	-	10.000	0.183	-	-	10.000	1.250	-	-	10.000	0.817	-	-	
8.		Thomas Holly North Bay Apollo Gymnastics Club ON	2011	9.467 (9)				9.250 (16)				9.467 (8)				9.017 (9)				37.201
				10.000	0.533	-	-	10.000	0.750	-	-	10.000	0.533	-	-	10.000	0.983	-	-	
9.		Algera Sophia Georgian Bay Phoenix Gymnastics & Acro ON	2011	9.550 (6)				9.333 (14)				9.300 (13)				9.017 (9)				37.200
				10.000	0.450	-	-	10.000	0.667	-	-	10.000	0.600	-	-0.10	10.000	0.983	-	-	
10.		Humphreys Kendall Whitby Gymnastics	2011	9.450 (10)				9.267 (15)				9.367 (11)				9.000 (10)				37.084
				10.000	0.550	-	-	10.000	0.733	-	-	10.000	0.633	-	-	10.000	1.000	-	-	
11.		Rountree Kiersten Cornwall Gymnastics Club ON	2011	9.500 (7)				9.683 (3)				8.917 (19)				8.933 (12)				37.033
				10.000	0.500	-	-	10.000	0.317	-	-	10.000	1.083	-	-	10.000	1.067	-	-	
12.		Eves Julia Trillium Gymnastics	2011	9.000 (23)				9.750 (2)				9.300 (13)				8.967 (11)				37.017
				10.000	1.000	-	-	10.000	0.250	-	-	10.000	0.700	-	-	10.000	1.033	-	-	
13.		Gifford Mabel London Gymnastics Academy	2011	9.200 (20)				9.617 (6)				9.233 (15)				8.933 (12)				36.983
				10.000	0.800	-	-	10.000	0.383	-	-	10.000	0.767	-	-	10.000	1.067	-	-	





Place	Country	Name/Club	Year																	Score
				SV	E	B	ND	SV	E	B	ND	SV	E	B	ND	SV	E	B	ND	
14.		Kichy Ella Toronto Gymnastics International	2011	9.367 (14)				9.000 (24)				9.800 (2)				8.800 (15)				36.967
				10.000	0.633	-	-	10.000	1.000	-	-	10.000	0.200	-	-	10.000	1.200	-	-	
15.		Robertson Olivia Kingston Gymnastics Club	2011	9.267 (16)				9.550 (8)				9.417 (9)				8.700 (17)				36.934
				10.000	0.733	-	-	10.000	0.450	-	-	10.000	0.583	-	-	10.000	1.300	-	-	
16.		Leblanc Abigail Tumblers Gymnastics Centre ON	2011	9.100 (21)				9.650 (5)				9.733 (3)				8.450 (21)				36.933
				10.000	0.900	-	-	10.000	0.350	-	-	10.000	0.267	-	-	10.000	1.550	-	-	
17.		Layland Kinley Bancroft Gems Gymnastics ON	2011	9.550 (6)				9.150 (19)				9.233 (15)				8.883 (13)				36.816
				10.000	0.450	-	-	10.000	0.850	-	-	10.000	0.767	-	-	10.000	1.117	-	-	
18.		Cornelius Eden Gym Magic Gymnastics	2011	9.417 (12)				8.533 (28)				9.367 (11)				9.300 (3)				36.617
				10.000	0.583	-	-	10.000	1.467	-	-	10.000	0.633	-	-	10.000	0.700	-	-	
19.		Crawford Jorja Champions Gymnastics	2011	9.250 (17)				9.067 (22)				9.400 (10)				8.867 (14)				36.584
				10.000	0.750	-	-	10.000	0.933	-	-	10.000	0.600	-	-	10.000	1.133	-	-	
20.		Bilic Isabella Team Birchmount	2010	8.967 (24)				9.100 (21)				9.300 (13)				9.083 (6)				36.450
				10.000	1.033	-	-	10.000	0.900	-	-	10.000	0.700	-	-	10.000	0.917	-	-	
21.		Daigle Chloe North Bay Apollo Gymnastics Club ON	2011	9.483 (8)				8.667 (26)				8.900 (20)				9.350 (2)				36.400
				10.000	0.517	-	-	10.000	1.333	-	-	10.000	1.100	-	-	10.000	0.650	-	-	
22.		Dickinson Leanne Burlington Gymnastics Club Inc.	2011	9.333 (15)				8.767 (25)				9.717 (4)				8.567 (19)				36.384
				10.000	0.667	-	-	10.000	1.233	-	-	10.000	0.283	-	-	10.000	1.433	-	-	
23.		Nguyen Anna Oakville Gymnastics Club	2011	9.583 (5)				9.400 (12)				8.250 (24)				9.083 (6)				36.316
				10.000	0.417	-	-	10.000	0.600	-	-	10.000	1.650	-	-0.10	10.000	0.917	-	-	
24.		Hodges Reed Muskoka Limberettes Gymnastics Club	2011	9.600 (4)				9.133 (20)				9.317 (12)				8.217 (24)				36.267
				10.000	0.400	-	-	10.000	0.867	-	-	10.000	0.683	-	-	10.000	1.783	-	-	
25.		Wilson Charlotte Kingston Gymnastics Club	2011	9.217 (19)				9.217 (17)				9.517 (6)				8.300 (22)				36.251
				10.000	0.783	-	-	10.000	0.783	-	-	10.000	0.483	-	-	10.000	1.700	-	-	
26.		Cabasson Julie Corona Competitive	2011	9.233 (18)				9.600 (7)				9.217 (16)				8.150 (25)				36.200
				10.000	0.767	-	-	10.000	0.400	-	-	10.000	0.783	-	-	10.000	1.850	-	-	





Place	Country	Name/Club	Year																	Score
				SV	E	B	ND	SV	E	B	ND	SV	E	B	ND	SV	E	B	ND	
27.		Hodgins Abby London Gymnastics Academy	2011	9.333 (15)				9.483 (10)				8.833 (21)				8.550 (20)				36.199
				10.000	0.667	-	-	10.000	0.517	-	-	10.000	1.167	-	-	10.000	1.450	-	-	
28.		Marinovic Tea Team Birchmount	2011	9.383 (13)				9.167 (18)				9.267 (14)				8.250 (23)				36.067
				10.000	0.617	-	-	10.000	0.833	-	-	10.000	0.733	-	-	10.000	1.750	-	-	
29.		Pickett Mia Corona Competitive	2011	8.867 (25)				9.033 (23)				9.133 (18)				9.033 (8)				36.066
				10.000	1.133	-	-	10.000	0.967	-	-	10.000	0.867	-	-	10.000	0.967	-	-	
30.		De Lara Maayan Gyros Gymnastics	2011	8.733 (26)				9.333 (14)				8.150 (25)				8.700 (17)				34.916
				10.000	1.267	-	-	10.000	0.667	-	-	10.000	1.850	-	-	10.000	1.300	-	-	
31.		James Myrah Gymnastics Mississauga ON	2010	9.050 (22)				8.633 (27)				8.000 (26)				8.733 (16)				34.416
				10.000	0.950	-	-	10.000	1.367	-	-	10.000	2.000	-	-	10.000	1.267	-	-	
32.		Yazbeck Yara Gymnastics Mississauga	2010	8.550 (27)				8.233 (29)				8.467 (23)				8.683 (18)				33.933
				10.000	1.450	-	-	10.000	1.767	-	-	10.000	1.533	-	-	10.000	1.317	-	-	

2024 WAG LEVEL 3-5 ONTARIO CHAMPIONSHIPS

02.05.2024 - 05.05.2024 - Level 4 age 13-14 - C - All Around

All Around
















Place	Country	Name/Club	Year																	Score
				SV	E	B	ND	SV	E	B	ND	SV	E	B	ND	SV	E	B	ND	
1.	CAN	Humeniuk Milana Ottawa Gymnastics Centre	2011	9.083 (9)				9.717 (1)				9.550 (2)				9.533 (4)				37.883
				10.000	0.917	-	-	10.000	0.283	-	-	10.000	0.450	-	-	10.000	0.467	-	-	
2.	CAN	Porter Jessica Champions Gymnastics	2011	9.433 (2)				9.300 (7)				9.567 (1)				9.350 (10)				37.650
				10.000	0.567	-	-	10.000	0.700	-	-	10.000	0.433	-	-	10.000	0.650	-	-	
3.	CAN	Tilt Keira Kitchener Waterloo Gymnastics Club ON	2011	9.217 (5)				9.333 (5)				9.433 (4)				9.267 (13)				37.250
				10.000	0.783	-	-	10.000	0.667	-	-	10.000	0.567	-	-	10.000	0.733	-	-	
4.	CAN	Munday Casey University of Toronto Gymnastics Club	2011	8.817 (16)				9.433 (3)				9.400 (5)				9.400 (7)				37.050
				10.000	1.183	-	-	10.000	0.567	-	-	10.000	0.600	-	-	10.000	0.600	-	-	
5.	CAN	Saunders Hannah Muskoka Limberettes Gymnastics Club	2011	8.750 (19)				9.700 (2)				9.217 (9)				9.367 (9)				37.034
				10.000	1.250	-	-	10.000	0.300	-	-	10.000	0.783	-	-	10.000	0.633	-	-	
6.	CAN	Levy Sequoia Gymnastic Giants ON	2011	8.950 (13)				9.183 (10)				9.467 (3)				9.433 (6)				37.033
				10.000	1.050	-	-	10.000	0.817	-	-	10.000	0.533	-	-	10.000	0.567	-	-	
7.	CAN	Lalonde Marie Club de gymnastique Les Sittelles ON	2011	8.967 (12)				9.117 (12)				9.350 (6)				9.550 (3)				36.984
				10.000	1.033	-	-	10.000	0.883	-	-	10.000	0.650	-	-	10.000	0.450	-	-	
8.	CAN	Beattie Hadley Gemini Gymnastics ON	2011	9.150 (7)				9.317 (6)				9.033 (13)				9.383 (8)				36.883
				10.000	0.850	-	-	10.000	0.683	-	-	10.000	0.967	-	-	10.000	0.617	-	-	
9.	CAN	Luscombe Chloe Smiths Falls Gym Stars ON	2011	9.117 (8)				8.667 (20)				9.233 (8)				9.717 (1)				36.734
				10.000	0.883	-	-	10.000	1.333	-	-	10.000	0.767	-	-	10.000	0.283	-	-	
10.	CAN	Wilson Atirah North Bay Apollo Gymnastics Club ON	2011	9.000 (11)				8.817 (18)				9.283 (7)				9.400 (7)				36.500
				10.000	1.000	-	-	10.000	1.183	-	-	10.000	0.717	-	-	10.000	0.600	-	-	
11.	CAN	Mackinnon Alexis Georgian Bay Phoenix Gymnastics & Acro	2011	8.800 (17)				9.117 (12)				9.217 (9)				9.300 (12)				36.434
				10.000	1.200	-	-	10.000	0.883	-	-	10.000	0.783	-	-	10.000	0.700	-	-	
12.	CAN	Williams Alyanna All Star Sports Centre	2011	9.467 (1)				8.200 (29)				9.400 (5)				9.217 (14)				36.284
				10.000	0.533	-	-	10.000	1.800	-	-	10.000	0.600	-	-	10.000	0.783	-	-	
13.	CAN	Aubin Ava EPIC Gymnastics	2011	8.950 (13)				8.900 (15)				8.783 (17)				9.650 (2)				36.283
				10.000	1.050	-	-	10.000	1.100	-	-	10.000	1.217	-	-	10.000	0.350	-	-	
14.	CAN	Kougioumtzoglou Ioli KSG Aurora	2011	9.417 (3)				8.883 (16)				8.867 (16)				9.000 (19)				36.167
				10.000	0.583	-	-	10.000	1.117	-	-	10.000	1.133	-	-	10.000	1.000	-	-	
15.	CAN	Peng Carissa Team Birchmount	2011	9.183 (6)				8.650 (21)				9.033 (13)				9.083 (17)				35.949
				10.000	0.817	-	-	10.000	1.350	-	-	10.000	0.967	-	-	10.000	0.917	-	-	
16.	CAN	Mazaheri Parmis Gyros Gymnastics	2011	9.300 (4)				9.217 (8)				8.483 (20)				8.917 (22)				35.917
				10.000	0.700	-	-	10.000	0.783	-	-	10.000	1.517	-	-	10.000	1.083	-	-	

















Place	Country	Name/Club	Year																	Score
				SV	E	B	ND	SV	E	B	ND	SV	E	B	ND	SV	E	B	ND	
17.	CAN	Nasr Elsa Tumblers Gymnastics Centre ON	2011	8.433 (23)				9.317 (6)				8.950 (15)				9.117 (16)				35.817
				10.000	1.567	-	-	10.000	0.683	-	-	10.000	1.050	-	-	10.000	0.883	-	-	
18.	CAN	Sousa Abigail Trillium Gymnastics	2011	8.400 (24)				9.367 (4)				8.717 (18)				9.267 (13)				35.751
				10.000	1.600	-	-	10.000	0.633	-	-	10.000	1.183	-	-0.10	10.000	0.733	-	-	
19.	CAN	Goodfallow Hanna Kingston Gymnastics Club	2011	8.950 (13)				8.450 (25)				9.083 (12)				9.267 (13)				35.750
				10.000	1.050	-	-	10.000	1.550	-	-	10.000	0.917	-	-	10.000	0.733	-	-	
20.	CAN	Windle Brooke Barrie Kempettes Gymnastics Club	2011	8.933 (14)				9.033 (13)				9.000 (14)				8.783 (25)				35.749
				10.000	1.067	-	-	10.000	0.967	-	-	10.000	1.000	-	-	10.000	1.217	-	-	
21.	CAN	Petit-frere Olivia Club de gymnastique Les Sittelles ON	2011	9.067 (10)				8.833 (17)				8.383 (21)				9.317 (11)				35.600
				10.000	0.933	-	-	10.000	1.167	-	-	10.000	1.517	-	-0.10	10.000	0.683	-	-	
22.	CAN	Einoff Kinslie Sudbury Laurels Gymnastics Club ON	2011	8.750 (19)				8.633 (22)				9.167 (10)				8.950 (21)				35.500
				10.000	1.250	-	-	10.000	1.367	-	-	10.000	0.833	-	-	10.000	1.050	-	-	
23.	CAN	Begin-Dumont Audrey Club de gymnastique Les Sittelles	2011	8.767 (18)				8.317 (27)				9.133 (11)				9.150 (15)				35.367
				10.000	1.233	-	-	10.000	1.683	-	-	10.000	0.867	-	-	10.000	0.850	-	-	
24.	CAN	El Bakri Elena Great Lakes Gymnastics ON	2011	8.800 (17)				8.283 (28)				9.083 (12)				9.067 (18)				35.233
				10.000	1.200	-	-	10.000	1.717	-	-	10.000	0.917	-	-	10.000	0.933	-	-	
25.	CAN	Ripley Bella Great Lakes Gymnastics ON	2011	8.883 (15)				8.767 (19)				7.983 (24)				9.517 (5)				35.150
				10.000	1.117	-	-	10.000	1.233	-	-	10.000	1.917	-	-0.10	10.000	0.483	-	-	
26.	CAN	Oyler Julia Winstars Gymnastics	2011	8.400 (24)				9.200 (9)				8.617 (19)				8.583 (26)				34.800
				10.000	1.600	-	-	10.000	0.800	-	-	10.000	1.383	-	-	10.000	1.417	-	-	
27.	CAN	Ruston Kinsley Winstars Gymnastics	2011	8.650 (21)				8.533 (23)				8.300 (23)				9.267 (13)				34.750
				10.000	1.350	-	-	10.000	1.467	-	-	10.000	1.700	-	-	10.000	0.733	-	-	
28.	CAN	Abad Sofia Loyalist Gymnastics	2011	8.383 (25)				8.383 (26)				9.133 (11)				8.833 (24)				34.732
				10.000	1.617	-	-	10.000	1.617	-	-	10.000	0.867	-	-	10.000	1.167	-	-	
29.	CAN	Benedict Avery Revolution Gymnastics	2011	8.683 (20)				8.517 (24)				8.333 (22)				8.967 (20)				34.500
				10.000	1.317	-	-	10.000	1.483	-	-	10.000	1.567	-	-0.10	10.000	1.033	-	-	
30.	CAN	Al Mallah Rose Cornwall Gymnastics Club ON	2011	8.450 (22)				9.133 (11)				7.583 (26)				8.850 (23)				34.016
				10.000	1.550	-	-	10.000	0.867	-	-	10.000	2.417	-	-	10.000	1.150	-	-	
31.	CAN	Rastaghi Sophia Corona Competitive	2010	8.383 (25)				8.917 (14)				7.667 (25)				8.533 (27)				33.500
				10.000	1.617	-	-	10.000	1.083	-	-	10.000	2.233	-	-0.10	10.000	1.467	-	-	

2024 WAG LEVEL 3-5 ONTARIO CHAMPIONSHIPS

02.05.2024 - 05.05.2024 - Level 4 age 15+ - All Around

All Around

















Place	Country	Name/Club	Year																	Score
				SV	E	B	ND	SV	E	B	ND	SV	E	B	ND	SV	E	B	ND	
1.		White Olivia Tryumph Gymnastics Academy	2009	9.700 (1)				9.433 (4)				9.200 (2)				9.417 (1)				37.750
				10.000	0.300	-	-	10.000	0.567	-	-	10.000	0.800	-	-	10.000	0.583	-	-	
2.		Ishmael Natasha Kingston Gymnastics Club	2009	9.217 (3)				9.533 (3)				9.250 (1)				9.300 (2)				37.300
				10.000	0.783	-	-	10.000	0.467	-	-	10.000	0.750	-	-	10.000	0.700	-	-	
3.		McHenry Naomi Ottawa Gymnastics Centre	2009	8.917 (10)				9.700 (1)				9.117 (5)				9.233 (3)				36.967
				10.000	1.083	-	-	10.000	0.300	-	-	10.000	0.883	-	-	10.000	0.767	-	-	
4.		Ferrigan Amber Rock & Gold Gymnastics ON	2009	9.133 (6)				9.250 (7)				9.150 (4)				9.150 (4)				36.683
				10.000	0.867	-	-	10.000	0.750	-	-	10.000	0.850	-	-	10.000	0.850	-	-	
5.		Hodgson Madilyn Kitchener Waterloo Gymnastics Club ON	2008	8.933 (9)				9.633 (2)				8.983 (6)				9.100 (6)				36.649
				10.000	1.067	-	-	10.000	0.367	-	-	10.000	1.017	-	-	10.000	0.900	-	-	
6.		Todoroff Aryanna WOOLWICH GYMNASTICS CLUB	2007	9.117 (7)				8.733 (12)				9.167 (3)				9.083 (7)				36.100
				10.000	0.883	-	-	10.000	1.267	-	-	10.000	0.833	-	-	10.000	0.917	-	-	
7.		Leblanc Keira Tryumph Gymnastics Academy	2009	9.133 (6)				9.333 (5)				8.717 (8)				8.783 (12)				35.966
				10.000	0.867	-	-	10.000	0.667	-	-	10.000	1.283	-	-	10.000	1.217	-	-	
8.		Algera Peyton Georgian Bay Phoenix Gymnastics & Acro	2009	9.483 (2)				8.133 (19)				8.850 (7)				8.967 (9)				35.433
				10.000	0.517	-	-	10.000	1.867	-	-	10.000	1.150	-	-	10.000	1.033	-	-	
9.		Shaganash Caitlynn SSMGC ON	2008	9.200 (4)				9.283 (6)				8.433 (13)				8.383 (16)				35.299
				10.000	0.800	-	-	10.000	0.717	-	-	10.000	1.567	-	-	10.000	1.617	-	-	
10.		Markauser Katrina Club de gymnastique Les Sittelles	2009	8.533 (15)				8.917 (10)				8.583 (10)				9.117 (5)				35.150
				10.000	1.467	-	-	10.000	1.083	-	-	10.000	1.417	-	-	10.000	0.883	-	-	
11.		Dunlop Naomi Rock & Gold Gymnastics ON	2009	8.133 (19)				9.200 (8)				8.983 (6)				8.733 (15)				35.049
				10.000	1.867	-	-	10.000	0.800	-	-	10.000	1.017	-	-	10.000	1.267	-	-	



















Place	Country	Name/Club	Year																	Score
				SV	E	B	ND	SV	E	B	ND	SV	E	B	ND	SV	E	B	ND	
12.		Huff-boyle Sawyer Corona Competitive	2009	8.600 (14)				8.867 (11)				8.117 (18)				9.033 (8)				34.617
				10.000	1.400	-	-	10.000	1.133	-	-	10.000	1.883	-	-	10.000	0.967	-	-	
13.		Cristiano Natalia Woodbridge Academy of Gymnastics	2009	9.167 (5)				8.367 (16)				8.183 (17)				8.783 (12)				34.500
				10.000	0.833	-	-	10.000	1.633	-	-	10.000	1.817	-	-	10.000	1.217	-	-	
14.		Dewar Megan Quinte Bay Gymnastics Club ON	2008	8.833 (12)				8.467 (15)				8.350 (15)				8.767 (13)				34.417
				10.000	1.167	-	-	10.000	1.533	-	-	10.000	1.650	-	-	10.000	1.233	-	-	
15.		Bender Emaleigh WOOLWICH GYMNASTICS CLUB ON	2007	8.417 (17)				8.733 (12)				7.817 (19)				9.300 (2)				34.267
				10.000	1.583	-	-	10.000	1.267	-	-	10.000	2.083	-	-0.10	10.000	0.700	-	-	
16.		Marion Chloé Corona Competitive	2009	8.967 (8)				8.950 (9)				8.467 (12)				7.850 (19)				34.234
				10.000	1.033	-	-	10.000	1.050	-	-	10.000	1.533	-	-	10.000	2.150	-	-	
17.		Crookshank Abigail Tumblers Gymnastics Centre ON	2009	8.717 (13)				8.167 (18)				8.267 (16)				8.850 (11)				34.001
				10.000	1.283	-	-	10.000	1.833	-	-	10.000	1.633	-	-0.10	10.000	1.150	-	-	
18.		Hrycaj Klara Club de gymnastique Les Sittelles ON	2008	8.833 (12)				8.667 (13)				8.683 (9)				7.300 (20)				33.483
				10.000	1.167	-	-	10.000	1.333	-	-	10.000	1.317	-	-	10.000	2.700	-	-	
19.		Unetic Angel SSMGC ON	2008	8.050 (20)				8.500 (14)				8.117 (18)				8.750 (14)				33.417
				10.000	1.950	-	-	10.000	1.500	-	-	10.000	1.883	-	-	10.000	1.250	-	-	
20.		Paz Talia Kingston Gymnastics Club	2008	7.733 (21)				7.983 (20)				8.567 (11)				8.933 (10)				33.216
				10.000	2.267	-	-	10.000	2.017	-	-	10.000	1.433	-	-	10.000	1.067	-	-	
21.		Keeler Harleigh Cornwall Gymnastics Club	2008	8.217 (18)				8.267 (17)				7.350 (21)				8.250 (17)				32.084
				10.000	1.783	-	-	10.000	1.733	-	-	10.000	2.650	-	-	10.000	1.750	-	-	
22.		Brunet Mia Cornwall Gymnastics Club	2009	8.483 (16)				7.900 (21)				7.533 (20)				8.100 (18)				32.016
				10.000	1.517	-	-	10.000	2.100	-	-	10.000	2.467	-	-	10.000	1.900	-	-	
23.		Comi Chloe Niagara Falls Lightning Gymnastics Club ON	2008	8.900 (11)				-				8.417 (14)				6.367 (21)				23.684
				10.000	1.100	-	-	-	-	-	-	10.000	1.583	-	-	10.000	3.633	-	-	










2024 WAG LEVEL 3-5 ONTARIO CHAMPIONSHIPS

02.05.2024 - 05.05.2024 - Level 5 age 9-11 - All Around

All Around

Place	Country	Name/Club	Year																	Score
				SV	E	B	ND	SV	E	B	ND	SV	E	B	ND	SV	E	B	ND	
1. tie		Castellanos Sofia East York Gymnastics	2014	9.500 (5)				9.617 (1)				9.350 (1)				9.550 (6)				38.017
				10.000	0.500	-	-	10.000	0.383	-	-	10.000	0.650	-	-	10.000	0.450	-	-	
1. tie		Kueneman Evelyn London Gymnastics Academy	2014	9.900 (1)				9.500 (5)				9.267 (2)				9.350 (12)				38.017
				10.000	0.100	-	-	10.000	0.500	-	-	10.000	0.733	-	-	10.000	0.650	-	-	
2.		Basu Logan High Flyers Gymnastics Club	2013	9.483 (6)				9.317 (8)				9.117 (3)				9.633 (4)				37.550
				10.000	0.517	-	-	10.000	0.683	-	-	10.000	0.883	-	-	10.000	0.367	-	-	
3.		Vlasenko Maya Burlington Gymnastics Club Inc.	2013	9.750 (2)				9.300 (9)				9.017 (5)				9.450 (10)				37.517
				10.000	0.250	-	-	10.000	0.700	-	-	10.000	0.983	-	-	10.000	0.550	-	-	
4.		Chee Emily East York Gymnastics	2014	9.483 (6)				9.567 (3)				8.750 (13)				9.683 (2)				37.483
				10.000	0.517	-	-	10.000	0.433	-	-	10.000	1.250	-	-	10.000	0.317	-	-	
5.		Bradley Elyse Dynamo Gymnastics ON	2014	9.633 (3)				9.583 (2)				8.533 (17)				9.500 (7)				37.249
				10.000	0.367	-	-	10.000	0.417	-	-	10.000	1.467	-	-	10.050	0.550	-	-	
6.		Godbout Jocelyne Trillium Gymnastics	2013	9.333 (9)				9.417 (6)				8.833 (10)				9.600 (5)				37.183
				10.000	0.667	-	-	10.000	0.583	-	-	10.000	1.167	-	-	10.000	0.400	-	-	
7.		Poulin Juliana Dynamo Gymnastics ON	2013	9.617 (4)				9.333 (7)				8.933 (7)				9.183 (18)				37.066
				10.000	0.383	-	-	10.000	0.667	-	-	10.000	1.067	-	-	10.000	0.817	-	-	
8.		Manhertz Abigail Oakville Gymnastics Club	2014	9.617 (4)				8.850 (18)				9.033 (4)				9.433 (11)				36.933
				10.000	0.383	-	-	10.000	1.150	-	-	10.000	0.967	-	-	10.000	0.567	-	-	
9.		Collins Andi Oakville Gymnastics Club	2015	8.683 (20)				9.583 (2)				8.883 (8)				9.700 (1)				36.849
				10.000	1.317	-	-	10.000	0.417	-	-	10.000	1.117	-	-	10.000	0.300	-	-	
10.		Giannaris Alexa Milton Springers	2013	8.933 (16)				9.200 (11)				8.783 (11)				9.600 (5)				36.516
				10.000	1.067	-	-	10.000	0.800	-	-	10.000	1.217	-	-	10.000	0.400	-	-	
11.		McIntyre Liliana Gymfinity Gymnastics Centre ON	2014	9.200 (10)				8.833 (19)				8.983 (6)				9.467 (9)				36.483
				10.000	0.800	-	-	10.000	1.167	-	-	10.000	1.017	-	-	10.000	0.533	-	-	





















Place	Country	Name/Club	Year																	Score
				SV	E	B	ND	SV	E	B	ND	SV	E	B	ND	SV	E	B	ND	
12.		Mattos Flynn High Flyers Gymnastics Club	2013	9.050 (12)				9.267 (10)				8.517 (18)				9.483 (8)				36.317
				10.000	0.950	-	-	10.000	0.733	-	-	10.000	1.483	-	-	10.000	0.517	-	-	
13.		Fernandes Shawn Milton Springers	2013	9.083 (11)				8.717 (21)				8.767 (12)				9.667 (3)				36.234
				10.000	0.917	-	-	10.000	1.283	-	-	10.000	1.233	-	-	10.000	0.333	-	-	
14.		Sam Fiona East York Gymnastics	2014	8.883 (17)				9.517 (4)				8.850 (9)				8.900 (25)				36.150
				10.000	1.117	-	-	10.000	0.483	-	-	10.000	1.150	-	-	10.000	1.100	-	-	
15.		Timmerman Quinn Georgian Bay Phoenix Gymnastics & Acro ON	2013	9.433 (7)				8.667 (22)				8.683 (14)				9.233 (16)				36.016
				10.000	0.567	-	-	10.000	1.333	-	-	10.000	1.317	-	-	10.000	0.767	-	-	
16.		Zanini Charlee Milton Springers	2014	9.200 (10)				8.933 (15)				8.417 (20)				9.283 (15)				35.833
				10.000	0.800	-	-	10.000	1.067	-	-	10.000	1.583	-	-	10.000	0.717	-	-	
17.		Crosbie Noel Quinte Bay Gymnastics Club ON	2013	9.033 (13)				9.067 (13)				8.217 (23)				9.483 (8)				35.800
				10.000	0.967	-	-	10.000	0.933	-	-	10.000	1.783	-	-	10.000	0.517	-	-	
18.		Parkinson Eleanor Kawartha Gymnastics	2013	9.500 (5)				8.617 (23)				8.350 (22)				9.317 (14)				35.784
				10.000	0.500	-	-	10.000	1.383	-	-	10.000	1.550	-	-0.10	10.000	0.683	-	-	
19.		Coward Shaelyn London Gymnastics Academy	2013	9.350 (8)				8.750 (20)				8.550 (16)				8.817 (27)				35.467
				10.000	0.650	-	-	10.000	1.250	-	-	10.000	1.450	-	-	10.000	1.183	-	-	
20.		Bayliss Ellie Whitby Gymnastics	2013	9.000 (14)				9.067 (13)				8.217 (23)				9.133 (21)				35.417
				10.000	1.000	-	-	10.000	0.933	-	-	10.000	1.783	-	-	10.000	0.867	-	-	
21.		Matthieson Amelia Milton Springers	2013	8.400 (24)				8.917 (16)				8.633 (15)				9.333 (13)				35.283
				10.000	1.600	-	-	10.000	1.083	-	-	10.000	1.367	-	-	10.000	0.667	-	-	
22.		Paterson Rea Winstars Gymnastics	2013	8.567 (22)				9.183 (12)				8.633 (15)				8.867 (26)				35.250
				10.000	1.433	-	-	10.000	0.817	-	-	10.000	1.367	-	-	10.000	1.133	-	-	
23.		McKay Eden Winstars Gymnastics	2013	8.683 (20)				8.950 (14)				8.400 (21)				8.917 (24)				34.950
				10.000	1.317	-	-	10.000	1.050	-	-	10.000	1.600	-	-	10.000	1.083	-	-	
24.		Crosbie Nora Quinte Bay Gymnastics Club ON	2013	8.767 (19)				8.550 (24)				8.433 (19)				9.033 (22)				34.783
				10.000	1.233	-	-	10.000	1.450	-	-	10.000	1.567	-	-	10.000	0.967	-	-	
25.		Kolczynska Lena Oakville Gymnastics Club	2015	8.450 (23)				8.367 (26)				8.850 (9)				8.917 (24)				34.584
				10.000	1.550	-	-	10.000	1.633	-	-	10.000	1.150	-	-	10.000	1.083	-	-	





Place	Country	Name/Club	Year																	Score
				SV	E	B	ND	SV	E	B	ND	SV	E	B	ND	SV	E	B	ND	
26.		Jeske Evelyn Revolution Gymnastics	2013	8.800 (18)				8.900 (17)				8.017 (25)				8.800 (28)				34.517
				10.000	1.200	-	-	10.000	1.100	-	-	10.000	1.983	-	-	10.000	1.200	-	-	
27.		Erwin Scarlet Dynamo Gymnastics ON	2014	9.083 (11)				8.367 (26)				8.083 (24)				8.967 (23)				34.500
				10.000	0.917	-	-	10.000	1.633	-	-	10.000	1.917	-	-	10.000	1.033	-	-	
28.		Gagne Emelia Revolution Gymnastics	2013	8.800 (18)				7.750 (28)				8.433 (19)				9.153 (20)				34.136
				10.000	1.200	-	-	9.500	1.750	-	-	10.000	1.567	-	-	10.070	0.917	-	-	
29.		Labonte Chloe Rock & Gold Gymnastics ON	2013	8.617 (21)				8.500 (25)				7.783 (26)				9.217 (17)				34.117
				10.000	1.383	-	-	10.000	1.500	-	-	10.000	2.217	-	-	10.000	0.783	-	-	
30.		Luescher Aaliyah Kincardine Klassics Gymnastics Club ON	2013	8.967 (15)				8.100 (27)				7.467 (27)				9.167 (19)				33.701
				10.000	1.033	-	-	10.000	1.900	-	-	10.000	2.433	-	-0.10	10.000	0.833	-	-	

2024 WAG LEVEL 3-5 ONTARIO CHAMPIONSHIPS

02.05.2024 - 05.05.2024 - Level 5 12-13 - A - All Around

All Around


















Place	Country	Name/Club	Year																	Score
				SV	E	B	ND	SV	E	B	ND	SV	E	B	ND	SV	E	B	ND	
1.		London Tatianna Gemini Gymnastics ON	2011	9.617 (2)				9.567 (2)				8.883 (7)				9.467 (2)				37.534
				10.000	0.383	-	-	10.000	0.433	-	-	10.000	1.117	-	-	10.000	0.533	-	-	
2.		Kuge Yula High Flyers Gymnastics Club	2011	9.117 (11)				9.400 (5)				9.217 (1)				9.233 (12)				36.967
				10.000	0.883	-	-	10.000	0.600	-	-	10.000	0.783	-	-	10.000	0.767	-	-	
3.		Taneja Nimrit Toronto Gymnastics International	2012	9.367 (7)				9.483 (3)				8.600 (9)				9.367 (7)				36.817
				10.000	0.633	-	-	10.000	0.517	-	-	10.000	1.400	-	-	10.000	0.633	-	-	
4.		Thompson Summer Alliston Gymnastics Club	2011	9.083 (12)				9.367 (6)				8.900 (6)				9.383 (6)				36.733
				10.000	0.917	-	-	10.000	0.633	-	-	10.000	1.100	-	-	10.000	0.617	-	-	
5.		Scott Lucy Trillium Gymnastics	2011	9.400 (6)				9.233 (11)				8.717 (8)				9.200 (13)				36.550
				10.000	0.600	-	-	10.000	0.767	-	-	10.000	1.283	-	-	10.000	0.800	-	-	
6.		Ma Elia University of Toronto Gymnastics Club	2011	8.950 (15)				9.583 (1)				8.533 (10)				9.467 (2)				36.533
				10.000	1.050	-	-	10.000	0.417	-	-	10.000	1.467	-	-	10.000	0.533	-	-	
7.		Yip Hazel ASF Gymnastics Club ON	2012	8.683 (21)				9.267 (9)				9.067 (2)				9.400 (5)				36.417
				10.000	1.317	-	-	10.000	0.733	-	-	10.000	0.933	-	-	10.000	0.600	-	-	
8.		Molnar Abigail Toronto Premier Gymnastics	2011	9.783 (1)				9.000 (16)				8.417 (16)				9.200 (13)				36.400
				10.000	0.217	-	-	10.000	1.000	-	-	10.000	1.583	-	-	10.000	0.800	-	-	
9.		Smith Aubree Alliston Gymnastics Club	2011	8.850 (18)				9.467 (4)				9.050 (3)				9.017 (15)				36.384
				10.000	1.150	-	-	10.000	0.533	-	-	10.000	0.950	-	-	10.000	0.983	-	-	
10.		Baker Hayden Milton Springers	2011	9.283 (8)				9.350 (7)				8.417 (16)				9.250 (11)				36.300
				10.000	0.717	-	-	10.000	0.650	-	-	10.000	1.583	-	-	10.000	0.750	-	-	
11.		Gregory Charlotte Ottawa Gymnastics Centre	2011	8.967 (14)				9.333 (8)				8.917 (5)				8.933 (17)				36.150
				10.000	1.033	-	-	10.000	0.667	-	-	10.000	1.083	-	-	10.000	1.067	-	-	
12.		Carrick Piper Georgian Bay Phoenix Gymnastics & Acro ON	2011	9.067 (13)				9.167 (13)				8.483 (13)				9.417 (4)				36.134
				10.000	0.933	-	-	10.000	0.833	-	-	10.000	1.517	-	-	10.000	0.583	-	-	
13.		Jones Nadia Kitchener Waterloo Gymnastics Club ON	2011	9.450 (3)				8.767 (20)				8.433 (15)				9.417 (4)				36.067
				10.000	0.550	-	-	10.000	1.233	-	-	10.000	1.467	-	-0.10	10.000	0.583	-	-	
14.		Dojcinovska Anika Oakville Gymnastics Club	2011	9.417 (5)				8.900 (18)				8.150 (18)				9.300 (9)				35.767
				10.000	0.583	-	-	10.000	1.100	-	-	10.000	1.750	-	-0.10	10.000	0.700	-	-	
15.		Gagan-Fernandes Charlotte Gemini Gymnastics ON	2011	9.117 (11)				9.250 (10)				8.450 (14)				8.933 (17)				35.750
				10.000	0.883	-	-	10.000	0.750	-	-	10.000	1.550	-	-	10.000	1.067	-	-	
16.		Kotyluk Anaya Precision Gymnastics	2011	9.433 (4)				8.917 (17)				8.517 (11)				8.800 (18)				35.667
				10.000	0.567	-	-	10.000	1.083	-	-	10.000	1.383	-	-0.10	10.000	1.200	-	-	



















Place	Country	Name/Club	Year																	Score
				SV	E	B	ND	SV	E	B	ND	SV	E	B	ND	SV	E	B	ND	
17.	CAN	Ma Lauren University of Toronto Gymnastics Club	2011	8.867 (17)				9.067 (15)				8.500 (12)				8.983 (16)				35.417
				10.000	1.133	-	-	10.000	0.933	-	-	10.000	1.500	-	-	10.000	1.017	-	-	
18.	CAN	Yegappan Charlotte Corona Competitive	2011	9.183 (10)				7.900 (26)				9.000 (4)				9.267 (10)				35.350
				10.000	0.817	-	-	10.000	2.100	-	-	10.000	1.000	-	-	10.000	0.733	-	-	
19.	CAN	Konopacki Lily Gemini Gymnastics ON	2011	8.833 (19)				8.917 (17)				7.667 (19)				9.317 (8)				34.734
				10.000	1.167	-	-	10.000	1.083	-	-	10.000	2.333	-	-	10.000	0.683	-	-	
20.	CAN	Negreanu Theo Oakville Gymnastics Club	2011	8.350 (23)				9.217 (12)				7.483 (22)				9.567 (1)				34.617
				10.000	1.650	-	-	10.000	0.783	-	-	10.000	2.417	-	-0.10	10.000	0.433	-	-	
21.	CAN	Koussiouris Katerina Alliston Gymnastics Club	2011	8.133 (24)				8.733 (21)				8.417 (16)				9.200 (13)				34.483
				10.000	1.867	-	-	10.000	1.267	-	-	10.000	1.583	-	-	10.000	0.800	-	-	
22.	CAN	Dixon Elsie London Gymnastics Academy	2011	8.900 (16)				8.450 (24)				7.550 (20)				9.133 (14)				34.033
				10.000	1.100	-	-	10.000	1.550	-	-	10.000	2.350	-	-0.10	10.000	0.867	-	-	
23.	CAN	Beitz Bridget Alliston Gymnastics Club ON	2011	8.850 (18)				8.500 (23)				8.167 (17)				8.500 (19)				34.017
				10.000	1.150	-	-	9.500	1.000	-	-	10.000	1.833	-	-	10.000	1.500	-	-	
24.	CAN	Harvie Estella Georgian Bay Phoenix Gymnastics & Acro ON	2011	8.733 (20)				8.767 (20)				7.533 (21)				8.800 (18)				33.833
				10.000	1.267	-	-	10.000	1.233	-	-	10.000	2.467	-	-	10.000	1.200	-	-	
25.	CAN	CHAN STELLA LONDON BEJE GYMNASTICS ON	2011	8.567 (22)				8.617 (22)				7.383 (23)				8.800 (18)				33.367
				10.000	1.433	-	-	10.000	1.383	-	-	10.000	2.517	-	-0.10	10.000	1.200	-	-	
26.	CAN	Di Giovanni Elizabeth High Flyers Gymnastics Club	2011	8.133 (24)				7.950 (25)				6.400 (24)				7.950 (20)				30.433
				10.000	1.867	-	-	10.000	2.050	-	-	10.000	3.500	-	-0.10	10.000	2.050	-	-	
27.	CAN	Hendry Isla Gemini Gymnastics ON	2011	9.250 (9)				9.083 (14)				-				9.450 (3)				27.783
				10.000	0.750	-	-	10.000	0.917	-	-	-	-	-	-	10.000	0.550	-	-	
28.	CAN	Balfour Ellie Kitchener Waterloo Gymnastics Club ON	2011	8.867 (17)				8.817 (19)				7.383 (23)				-				25.067
				10.000	1.133	-	-	9.500	0.683	-	-	10.000	2.517	-	-0.10	-	-	-	-	

2024 WAG LEVEL 3-5 ONTARIO CHAMPIONSHIPS

02.05.2024 - 05.05.2024 - Level 5 12-13 - B - All Around

All Around

















Place	Country	Name/Club	Year																	Score
				SV	E	B	ND	SV	E	B	ND	SV	E	B	ND	SV	E	B	ND	
1.		Dixon Jordyn Burlington Gymnastics Club Inc.	2012	9.467 (4)				9.300 (6)				9.100 (4)				9.650 (1)				37.517
				10.000	0.533	-	-	10.000	0.700	-	-	10.000	0.900	-	-	10.000	0.350	-	-	
2.		Cheung Cameron Toronto Gymnastics International	2012	9.617 (2)				8.850 (14)				9.500 (1)				9.450 (3)				37.417
				10.000	0.383	-	-	9.500	0.650	-	-	10.000	0.500	-	-	10.000	0.550	-	-	
3.		Wang Hannah Oakville Gymnastics Club	2012	9.217 (16)				9.200 (9)				9.267 (2)				9.650 (1)				37.334
				10.000	0.783	-	-	10.000	0.800	-	-	10.000	0.733	-	-	10.000	0.350	-	-	
4.		Delazzari Izabella Toronto Gymnastics International	2012	9.267 (14)				9.400 (4)				9.133 (3)				9.433 (4)				37.233
				10.000	0.733	-	-	10.000	0.600	-	-	10.000	0.867	-	-	10.000	0.567	-	-	
5.		Mauro Sophia Gemini Gymnastics ON	2012	9.417 (6)				9.350 (5)				8.867 (8)				9.533 (2)				37.167
				10.000	0.583	-	-	10.000	0.650	-	-	10.000	1.133	-	-	10.000	0.467	-	-	
6.		Goodwin Victoria London Gymnastics Academy	2012	9.600 (3)				9.600 (1)				8.567 (14)				9.183 (14)				36.950
				10.000	0.400	-	-	10.000	0.400	-	-	10.000	1.433	-	-	10.000	0.817	-	-	
7.		Amin Aahana Oakville Gymnastics Club	2012	9.317 (11)				9.450 (2)				8.650 (12)				9.450 (3)				36.867
				10.000	0.683	-	-	10.000	0.550	-	-	10.000	1.350	-	-	10.000	0.550	-	-	
8.		Moore Lyla Kingston Gymnastics Club	2012	9.400 (7)				9.167 (10)				8.867 (8)				9.283 (10)				36.717
				10.000	0.600	-	-	10.000	0.833	-	-	10.000	1.133	-	-	10.000	0.717	-	-	
9.		Yan Sofia Oakville Gymnastics Club	2012	9.333 (10)				9.283 (7)				8.817 (9)				9.217 (12)				36.650
				10.000	0.667	-	-	10.000	0.717	-	-	10.000	1.183	-	-	10.000	0.783	-	-	
10.		Stafford Lauren Guelph Saultos	2012	9.450 (5)				9.417 (3)				8.083 (17)				9.433 (4)				36.383
				10.000	0.550	-	-	10.000	0.583	-	-	10.000	1.817	-	-0.10	10.000	0.567	-	-	
11.		Lambert Diem Guelph Saultos	2012	9.283 (13)				9.167 (10)				8.717 (11)				9.200 (13)				36.367
				10.000	0.717	-	-	10.000	0.833	-	-	10.000	1.283	-	-	10.000	0.800	-	-	
12.		Exham Rebecca Trillium Gymnastics	2012	9.267 (14)				9.150 (11)				8.617 (13)				9.267 (11)				36.301
				10.000	0.733	-	-	10.000	0.850	-	-	10.000	1.383	-	-	10.000	0.733	-	-	
13.		Wannamaker Lily Trillium Gymnastics	2012	9.383 (8)				9.217 (8)				8.267 (16)				9.400 (5)				36.267
				10.000	0.617	-	-	10.000	0.783	-	-	10.000	1.733	-	-	10.000	0.600	-	-	


















Place	Country	Name/Club	Year																	Score
				SV	E	B	ND	SV	E	B	ND	SV	E	B	ND	SV	E	B	ND	
14.		Ho Jasmine Corona Competitive	2012	8.950 (19)				8.950 (13)				9.050 (5)				9.267 (11)				36.217
				10.000	1.050	-	-	10.000	1.050	-	-	10.000	0.950	-	-	10.000	0.733	-	-	
15.		Mcgoogan Veronica T-dot Tumblers Gymnastics Academy Inc.	2012	8.750 (21)				8.833 (15)				8.983 (7)				9.150 (16)				35.716
				10.000	1.250	-	-	10.000	1.167	-	-	10.000	1.017	-	-	10.000	0.850	-	-	
16.		Miller Avah-Skye Gymfinity Gymnastics Centre ON	2012	9.217 (16)				8.550 (19)				9.100 (4)				8.783 (19)				35.650
				10.000	0.783	-	-	9.500	0.950	-	-	10.000	0.900	-	-	10.000	1.217	-	-	
17.		Zelenietz - Mills Kayla Tryumph Gymnastics Academy	2012	9.417 (6)				9.150 (11)				7.667 (19)				9.350 (7)				35.584
				10.000	0.583	-	-	10.000	0.850	-	-	10.000	2.333	-	-	10.000	0.650	-	-	
18.		Suraj Gia Milton Springers	2012	8.550 (23)				8.633 (17)				9.000 (6)				9.300 (9)				35.483
				10.000	1.450	-	-	9.500	0.867	-	-	10.000	1.000	-	-	10.000	0.700	-	-	
19.		Warren Annie High Flyers Gymnastics Club	2012	9.300 (12)				8.567 (18)				8.783 (10)				8.783 (19)				35.433
				10.000	0.700	-	-	9.500	0.933	-	-	10.000	1.117	-	-0.10	10.000	1.217	-	-	
20.		Gifford Madeline Kawartha Gymnastics	2012	9.350 (9)				8.850 (14)				7.817 (18)				9.367 (6)				35.384
				10.000	0.650	-	-	10.000	1.150	-	-	10.000	2.183	-	-	10.000	0.633	-	-	
21.		Bailey Meredith Loyalist Gymnastics	2012	9.200 (17)				9.217 (8)				7.633 (20)				9.317 (8)				35.367
				10.000	0.800	-	-	10.000	0.783	-	-	10.000	2.367	-	-	10.000	0.683	-	-	
22.		MacMillan Aurora Gemini Gymnastics ON	2012	8.833 (20)				8.983 (12)				8.717 (11)				8.800 (18)				35.333
				10.000	1.167	-	-	10.000	1.017	-	-	10.000	1.283	-	-	10.000	1.200	-	-	
23.		Hancock Sydney Kawartha Gymnastics	2012	9.250 (15)				8.033 (22)				8.467 (15)				8.683 (20)				34.433
				10.000	0.750	-	-	10.000	1.967	-	-	10.000	1.533	-	-	10.000	1.317	-	-	
24.		Legault Mia Cornwall Gymnastics Club	2012	9.467 (4)				8.300 (21)				7.300 (22)				8.533 (22)				33.600
				10.000	0.533	-	-	10.000	1.700	-	-	10.000	2.700	-	-	10.000	1.467	-	-	
25.		Blake Nyla North Bay Apollo Gymnastics Club ON	2012	8.650 (22)				7.867 (23)				7.500 (21)				8.567 (21)				32.584
				10.000	1.350	-	-	10.000	2.133	-	-	10.000	2.500	-	-	10.000	1.433	-	-	
26.		Halford Norah Revolution Gymnastics	2012	9.750 (1)				8.667 (16)				-				9.167 (15)				27.584
				10.000	0.250	-	-	10.000	1.333	-	-	-	-	-	-	10.000	0.833	-	-	
27.		Huang Elizabeth Winstars Gymnastics	2012	9.117 (18)				8.417 (20)				-				9.033 (17)				26.567
				10.000	0.883	-	-	10.000	1.583	-	-	-	-	-	-	10.000	0.967	-	-	

2024 WAG LEVEL 3-5 ONTARIO CHAMPIONSHIPS

02.05.2024 - 05.05.2024 - Level 5 age 14+ - All Around

All Around

Place	Country	Name/Club	Year																	Score
				SV	E	B	ND	SV	E	B	ND	SV	E	B	ND	SV	E	B	ND	
1.		Moore Jazaria Toronto Gymnastics International	2010	10.000 (1)				9.800 (1)				8.983 (2)				9.800 (1)				38.583
				10.000	-	-	-	10.000	0.200	-	-	10.000	1.017	-	-	10.000	0.200	-	-	
2.		Kelly Jordyn WOOLWICH GYMNASTICS CLUB ON	2006	9.550 (4)				8.833 (13)				8.700 (7)				9.650 (2)				36.733
				10.000	0.450	-	-	10.000	1.167	-	-	10.000	1.300	-	-	10.000	0.350	-	-	
3.		El-Seblini Mahi Gemini Gymnastics ON	2010	9.483 (6)				9.367 (3)				8.417 (10)				9.267 (11)				36.534
				10.000	0.517	-	-	10.000	0.633	-	-	10.000	1.583	-	-	10.000	0.733	-	-	
4.		O'Grady Ashleigh Guelph Saultos	2010	8.700 (23)				9.583 (2)				8.767 (5)				9.367 (9)				36.417
				10.000	1.300	-	-	10.000	0.417	-	-	10.000	1.233	-	-	10.000	0.633	-	-	
5. tie		Korotkov Elisabeth Oakville Gymnastics Club	2009	9.367 (9)				8.867 (12)				8.833 (4)				9.333 (10)				36.400
				10.000	0.633	-	-	10.000	1.133	-	-	10.000	1.167	-	-	10.000	0.667	-	-	
5. tie		Macdonald Rose Club de gymnastique Les Sittelles ON	2010	9.667 (3)				8.400 (17)				8.850 (3)				9.483 (6)				36.400
				10.000	0.333	-	-	10.000	1.600	-	-	10.000	1.150	-	-	10.000	0.517	-	-	
6. tie		Nanda Ishana Toronto Premier Gymnastics	2010	9.367 (9)				8.867 (12)				8.833 (4)				9.200 (14)				36.267
				10.000	0.633	-	-	10.000	1.133	-	-	10.000	1.167	-	-	10.000	0.800	-	-	
6. tie		Hwang Sophie Ottawa Gymnastics Centre	2009	9.000 (15)				8.417 (16)				9.233 (1)				9.617 (3)				36.267
				10.000	1.000	-	-	9.500	1.083	-	-	10.000	0.767	-	-	10.000	0.383	-	-	
7.		Myatt Scarlett London Gymnastics Academy	2010	9.700 (2)				9.267 (5)				7.433 (20)				9.233 (12)				35.633
				10.000	0.300	-	-	10.000	0.733	-	-	10.000	2.567	-	-	10.000	0.767	-	-	
8.		Paterson Lola Gemini Gymnastics ON	2010	9.250 (12)				9.100 (9)				7.950 (16)				9.183 (15)				35.483
				10.000	0.750	-	-	10.000	0.900	-	-	10.000	1.950	-	-0.10	10.000	0.817	-	-	
9.		Mavani Zoya Gymnastics Mississauga ON	2010	8.783 (22)				9.167 (6)				8.550 (8)				8.933 (20)				35.433
				10.000	1.217	-	-	10.000	0.833	-	-	10.000	1.450	-	-	10.000	1.067	-	-	
10.		Hunter Kira Corona Competitive	2009	8.700 (23)				9.150 (7)				8.050 (14)				9.517 (4)				35.417
				10.000	1.300	-	-	10.000	0.850	-	-	10.000	1.950	-	-	10.000	0.483	-	-	

Place	Country	Name/Club	Year																	Score
				SV	E	B	ND	SV	E	B	ND	SV	E	B	ND	SV	E	B	ND	
11.		Da Silva Daniela Gemini Gymnastics ON	2010	9.350 (10)				9.267 (5)				8.483 (9)				8.267 (25)				35.367
				10.000	0.650	-	-	10.000	0.733	-	-	10.000	1.517	-	-	10.000	1.733	-	-	
12.		Beaudry Kate Precision Gymnastics	2010	8.983 (16)				8.800 (14)				8.717 (6)				8.783 (21)				35.283
				10.000	1.017	-	-	10.000	1.200	-	-	10.000	1.183	-	-0.10	10.000	1.217	-	-	
13.		Avery Mikayla Ajax Acro's Gymnastics Club	2010	8.900 (18)				8.683 (15)				8.717 (6)				8.950 (19)				35.250
				10.000	1.100	-	-	10.000	1.317	-	-	10.000	1.283	-	-	10.000	1.050	-	-	
14.		Service Alena Ajax Acro's Gymnastics Club	2009	9.533 (5)				9.067 (10)				7.400 (21)				9.067 (18)				35.067
				10.000	0.467	-	-	10.000	0.933	-	-	10.000	2.500	-	-0.10	10.000	0.933	-	-	
15.		HAJAR LYLA LONDON BEJE GYMNASTICS ON	2010	9.467 (7)				7.783 (24)				8.083 (12)				9.500 (5)				34.833
				10.000	0.533	-	-	9.500	1.717	-	-	10.000	1.817	-	-0.10	10.000	0.500	-	-	
16.		DeCarlo Sophia Gemini Gymnastics ON	2010	9.150 (13)				9.133 (8)				7.117 (23)				9.267 (11)				34.667
				10.000	0.850	-	-	10.000	0.867	-	-	10.000	2.883	-	-	10.000	0.733	-	-	
17.		Chan Charlotte University of Toronto Gymnastics Club	2010	9.067 (14)				9.067 (10)				7.317 (22)				9.167 (16)				34.618
				10.000	0.933	-	-	10.000	0.933	-	-	10.000	2.583	-	-0.10	10.000	0.833	-	-	
18.		Binns Jocelyn Gemini Gymnastics ON	2010	9.383 (8)				8.067 (19)				7.733 (18)				9.383 (8)				34.566
				10.000	0.617	-	-	10.000	1.933	-	-	10.000	2.267	-	-	10.000	0.617	-	-	
19.		Panthaki Armaity Gymnastics Mississauga ON	2010	8.967 (17)				9.300 (4)				7.850 (17)				8.433 (24)				34.550
				10.000	1.033	-	-	10.000	0.700	-	-	10.000	2.150	-	-	10.000	1.567	-	-	
20.		Kaz Lili Cornwall Gymnastics Club	2007	9.000 (15)				7.967 (22)				8.350 (11)				9.217 (13)				34.534
				10.000	1.000	-	-	10.000	2.033	-	-	10.000	1.650	-	-	10.000	0.783	-	-	
21.		Reiter Hannah KSG Aurora	2009	9.250 (12)				8.683 (15)				7.400 (21)				9.133 (17)				34.466
				10.000	0.750	-	-	10.000	1.317	-	-	10.000	2.600	-	-	10.000	0.867	-	-	
22.		Gomez Sophia Ajax Acro's Gymnastics Club	2009	8.883 (19)				8.033 (20)				8.017 (15)				9.400 (7)				34.333
				10.000	1.117	-	-	10.000	1.967	-	-	10.000	1.983	-	-	10.000	0.600	-	-	
23.		Back Marley Corona Competitive	2010	9.283 (11)				8.017 (21)				8.067 (13)				8.933 (20)				34.300
				10.000	0.717	-	-	10.000	1.983	-	-	10.000	1.933	-	-	10.000	1.067	-	-	

Place	Country	Name/Club	Year	T				A				B				C				Score
				SV	E	B	ND	SV	E	B	ND	SV	E	B	ND	SV	E	B	ND	
24.	CAN	Steenon Aubrie Gemini Gymnastics ON	2010	8.983 (16)				9.000 (11)				6.700 (24)				8.617 (23)				33.300
				10.000	1.017	-	-	10.000	1.000	-	-	10.000	3.300	-	-	10.000	1.383	-	-	
25.	CAN	Popowych Morgan Corona Competitive	2010	8.817 (21)				8.250 (18)				7.533 (19)				8.233 (26)				32.833
				10.000	1.183	-	-	10.000	1.750	-	-	10.000	2.467	-	-	10.000	1.767	-	-	
26.	CAN	Cook Lauren Kawartha Gymnastics	2010	8.267 (24)				8.250 (18)				6.183 (26)				8.733 (22)				31.433
				10.000	1.733	-	-	10.000	1.750	-	-	10.000	3.717	-	-0.10	10.000	1.267	-	-	
27.	CAN	Fraser Walls Gabriella Corona Competitive	2009	8.833 (20)				7.800 (23)				6.667 (25)				7.900 (27)				31.200
				10.000	1.167	-	-	10.000	2.200	-	-	10.000	3.233	-	-0.10	10.000	2.100	-	-	
28.	CAN	Zielke Isabella Kitchener Waterloo Gymnastics Club ON	2010	-				-				3.100 (27)				-				3.100
				-	-	-	-	-	-	-	-	10.000	6.900	-	-	-	-	-	-	