







Greater Napanee WAG Invitational

04.04.2025 - 06.04.2025 - Level 1 age 9 - All Around















All Around

Place	Country	Name/Club	Year																	Score
				SV	E	B	ND	SV	E	B	ND	SV	E	B	ND	SV	E	B	ND	
1.	 CAN	Jones Kensington Trillium Gymnastics	2016	9.550 (1)				9.075 (2)				9.400 (1)				9.700 (1)				37.725
				10.000	0.450	-	-	10.000	0.925	-	-	10.000	0.600	-	-	10.000	0.300	-	-	
2.	 CAN	Deodato Blake Trillium Gymnastics	2016	9.275 (2)				9.400 (1)				9.100 (2)				9.400 (2)				37.175
				10.000	0.725	-	-	10.000	0.600	-	-	10.000	0.900	-	-	10.000	0.600	-	-	

Greater Napanee WAG Invitational

04.04.2025 - 06.04.2025 - Level 2 - age 10 - All Around











All Around

Place	Country	Name/Club	Year																	Score
				SV	E	B	ND	SV	E	B	ND	SV	E	B	ND	SV	E	B	ND	
1.		Paulette Grace Kingston Gymnastics Club	2015	9.775 (2)				9.550 (1)				9.600 (1)				9.450 (5)				38.375
				10.000	0.225	-	-	10.000	0.450	-	-	10.000	0.400	-	-	10.000	0.550	-	-	
2.		Lecuyer Grace Kingston Gymnastics Club	2015	9.800 (1)				9.525 (2)				9.550 (2)				9.475 (4)				38.350
				10.000	0.200	-	-	10.000	0.475	-	-	10.000	0.450	-	-	10.000	0.525	-	-	
3.		Gutlasli Deniz Corona Competitive	2015	9.275 (9)				9.450 (3)				9.550 (2)				9.600 (2)				37.875
				10.000	0.725	-	-	10.000	0.550	-	-	10.000	0.450	-	-	10.000	0.400	-	-	
4.		Glavin Reilly Trillium Gymnastics	2015	9.650 (3)				9.250 (4)				9.400 (5)				9.400 (6)				37.700
				10.000	0.350	-	-	10.000	0.750	-	-	10.000	0.600	-	-	10.000	0.600	-	-	
5.		Harper Alaina Greater Napanee Gymnastics Club	2015	9.350 (7)				9.150 (6)				9.525 (3)				9.650 (1)				37.675
				10.000	0.650	-	-	10.000	0.850	-	-	10.000	0.475	-	-	10.000	0.350	-	-	
6.		Peters Evelyn Precision Gymnastics	2015	9.800 (1)				8.950 (8)				9.150 (7)				9.600 (2)				37.500
				10.000	0.200	-	-	10.000	1.050	-	-	10.000	0.850	-	-	10.000	0.400	-	-	
7.		Paz-Provizor Isabella Kingston Gymnastics Club	2015	9.325 (8)				9.200 (5)				9.450 (4)				9.250 (7)				37.225
				10.000	0.675	-	-	10.000	0.800	-	-	10.000	0.550	-	-	10.000	0.750	-	-	
8.		Cargill Aubrey Precision Gymnastics	2015	9.525 (4)				8.475 (9)				9.525 (3)				9.500 (3)				37.025
				10.000	0.475	-	-	10.000	1.525	-	-	10.000	0.475	-	-	10.000	0.500	-	-	
9.		Campbell Abigail Precision Gymnastics	2015	9.450 (5)				9.100 (7)				9.300 (6)				9.050 (8)				36.900
				10.000	0.550	-	-	10.000	0.900	-	-	10.000	0.700	-	-	10.000	0.950	-	-	
10.		Chappell Kara Greater Napanee Gymnastics Club	2015	9.375 (6)				8.000 (10)				9.150 (7)				8.600 (9)				35.125
				10.000	0.625	-	-	10.000	2.000	-	-	10.000	0.850	-	-	10.000	1.400	-	-	

Greater Napanee WAG Invitational

04.04.2025 - 06.04.2025 - Level 2 - age 11 - All Around








All Around

Place	Country	Name/Club	Year																	Score
				SV	E	B	ND	SV	E	B	ND	SV	E	B	ND	SV	E	B	ND	
1.		Lloyd Lucia Kingston Gymnastics Club	2014	9.750 (1)				9.575 (1)				9.700 (1)				9.775 (1)				38.800
				10.000	0.250	-	-	10.000	0.425	-	-	10.000	0.300	-	-	10.000	0.225	-	-	
2.		Njoh Epape Diamond Kacey Corona Competitive	2014	9.700 (2)				9.400 (2)				9.400 (3)				9.625 (2)				38.125
				10.000	0.300	-	-	10.000	0.600	-	-	10.000	0.600	-	-	10.000	0.375	-	-	
3.		Frankena Elizabeth Precision Gymnastics	2014	9.425 (3)				9.350 (3)				9.425 (2)				9.400 (3)				37.600
				10.000	0.575	-	-	10.000	0.650	-	-	10.000	0.575	-	-	10.000	0.600	-	-	
4.		Lapierre Ashlyn Kingston Gymnastics Club	2014	9.025 (6)				9.125 (4)				9.200 (4)				9.250 (5)				36.600
				10.000	0.975	-	-	10.000	0.875	-	-	10.000	0.800	-	-	10.000	0.750	-	-	
5.		Hart Madeleine Precision Gymnastics	2014	9.300 (5)				8.350 (5)				8.975 (5)				9.350 (4)				35.975
				10.000	0.700	-	-	10.000	1.650	-	-	10.000	1.025	-	-	10.000	0.650	-	-	
6.		Theodossiou Katrina Precision Gymnastics	2014	9.325 (4)				8.300 (6)				8.825 (6)				9.150 (6)				35.600
				10.000	0.675	-	-	10.000	1.700	-	-	10.000	1.175	-	-	10.000	0.850	-	-	

Greater Napanee WAG Invitational

04.04.2025 - 06.04.2025 - Level 2 - age 12 - All Around












All Around

Place	Country	Name/Club	Year																	Score
				SV	E	B	ND	SV	E	B	ND	SV	E	B	ND	SV	E	B	ND	
1. tie	 CAN	Savka Ariana Precision Gymnastics	2013	9.750 (1)				9.550 (1)				9.350 (2)				9.700 (1)				38.350
				10.000	0.250	-	-	10.000	0.450	-	-	10.000	0.650	-	-	10.000	0.300	-	-	
1. tie	 CAN	Muller Meka Greater Napanee Gymnastics Club	2013	9.700 (2)				9.475 (2)				9.525 (1)				9.650 (2)				38.350
				10.000	0.300	-	-	10.000	0.525	-	-	10.000	0.475	-	-	10.000	0.350	-	-	
2.	 CAN	Sacre Leeah Greater Napanee Gymnastics Club	2013	9.325 (3)				9.250 (3)				9.200 (3)				9.500 (3)				37.275
				10.000	0.675	-	-	10.000	0.750	-	-	10.000	0.800	-	-	10.000	0.500	-	-	

Greater Napanee WAG Invitational

04.04.2025 - 06.04.2025 - Level 2 - age 9 - A - All Around













All Around

Place	Country	Name/Club	Year																	Score
				SV	E	B	ND	SV	E	B	ND	SV	E	B	ND	SV	E	B	ND	
1.		Hall Katherine Trillium Gymnastics	2016	9.450 (3)				9.500 (1)				9.625 (1)				9.650 (2)				38.225
				10.000	0.550	-	-	10.000	0.500	-	-	10.000	0.375	-	-	10.000	0.350	-	-	
2. tie		Forester Lucy Precision Gymnastics	2016	9.550 (1)				9.100 (7)				9.450 (2)				9.650 (2)				37.750
				10.000	0.450	-	-	10.000	0.900	-	-	10.000	0.550	-	-	10.000	0.350	-	-	
2. tie		Murray Laila Greater Napanee Gymnastics Club	2016	9.525 (2)				9.425 (2)				9.275 (5)				9.525 (3)				37.750
				10.000	0.475	-	-	10.000	0.575	-	-	10.000	0.725	-	-	10.000	0.475	-	-	
3.		Lacerda Luiza Greater Napanee Gymnastics Club	2016	9.225 (6)				9.325 (4)				9.400 (3)				9.700 (1)				37.650
				10.000	0.775	-	-	10.000	0.675	-	-	10.000	0.500	-	-0.10	10.000	0.300	-	-	
4.		McFarlane Beatrice Corona Competitive	2016	9.550 (1)				9.300 (5)				9.350 (4)				9.300 (4)				37.500
				10.000	0.450	-	-	10.000	0.700	-	-	10.000	0.650	-	-	10.000	0.700	-	-	
5.		Veh Alexandra Corona Competitive	2016	9.350 (5)				9.350 (3)				9.150 (7)				9.050 (6)				36.900
				10.000	0.650	-	-	10.000	0.650	-	-	10.000	0.850	-	-	10.000	0.950	-	-	
6.		Ellenberger Nova Kingston Gymnastics Club	2016	9.375 (4)				9.150 (6)				9.200 (6)				9.125 (5)				36.850
				10.000	0.625	-	-	10.000	0.850	-	-	10.000	0.800	-	-	10.000	0.875	-	-	

Greater Napanee WAG Invitational

04.04.2025 - 06.04.2025 - Level 2 - age 9 - B - All Around










All Around

Place	Country	Name/Club	Year																	Score
				SV	E	B	ND	SV	E	B	ND	SV	E	B	ND	SV	E	B	ND	
1.		Kernick Mackenzie Kingston Gymnastics Club	2016	9.725 (3)				9.300 (4)				9.625 (2)				9.600 (1)				38.250
				10.000	0.275	-	-	10.000	0.700	-	-	10.000	0.375	-	-	10.000	0.400	-	-	
2.		Walker Eliza Trillium Gymnastics	2016	9.600 (5)				9.450 (1)				9.650 (1)				9.400 (3)				38.100
				10.000	0.400	-	-	10.000	0.550	-	-	10.000	0.350	-	-	10.000	0.600	-	-	
3.		Pistruga Masha Kingston Gymnastics Club	2016	9.750 (2)				9.400 (3)				9.375 (4)				9.450 (2)				37.975
				10.000	0.250	-	-	10.000	0.600	-	-	10.000	0.625	-	-	10.000	0.550	-	-	
4.		Leaman Elena Kingston Gymnastics Club	2016	9.800 (1)				8.875 (7)				9.400 (3)				9.600 (1)				37.675
				10.000	0.200	-	-	10.000	1.125	-	-	10.000	0.600	-	-	10.000	0.400	-	-	
5.		Hale Casey Greater Napanee Gymnastics Club	2016	9.700 (4)				9.100 (5)				9.350 (5)				9.450 (2)				37.600
				10.000	0.300	-	-	10.000	0.900	-	-	10.000	0.650	-	-	10.000	0.550	-	-	
6.		Sadek Sadin Corona Competitive	2016	9.300 (6)				9.425 (2)				9.400 (3)				9.325 (4)				37.450
				10.000	0.700	-	-	10.000	0.575	-	-	10.000	0.600	-	-	10.000	0.675	-	-	
7.		Brant Emma Greater Napanee Gymnastics Club	2016	9.125 (8)				8.900 (6)				9.225 (7)				9.275 (5)				36.525
				10.000	0.875	-	-	10.000	1.100	-	-	10.000	0.775	-	-	10.000	0.725	-	-	
8.		Dixon Penelope Greater Napanee Gymnastics Club	2016	9.225 (7)				8.875 (7)				9.300 (6)				9.000 (6)				36.400
				10.000	0.775	-	-	10.000	1.125	-	-	10.000	0.700	-	-	10.000	1.000	-	-	

Greater Napanee WAG Invitational

04.04.2025 - 06.04.2025 - Level 3 - 12-13 - All Around









All Around

Place	Country	Name/Club	Year																	Score
				SV	E	B	ND	SV	E	B	ND	SV	E	B	ND	SV	E	B	ND	
1.		Stacey Quinn Greater Napanee Gymnastics Club	2013	9.425 (3)				9.475 (3)				9.625 (1)				9.700 (1)				38.225
				10.000	0.575	-	-	10.000	0.525	-	-	10.000	0.375	-	-	10.000	0.300	-	-	
2.		O'Neil Faith Greater Napanee Gymnastics Club	2013	9.475 (1)				9.525 (2)				9.475 (3)				9.425 (3)				37.900
				10.000	0.525	-	-	10.000	0.475	-	-	10.000	0.525	-	-	10.000	0.575	-	-	
3.		Dubey Bria Kingston Gymnastics Club	2012	9.450 (2)				9.425 (4)				9.550 (2)				9.275 (5)				37.700
				10.000	0.550	-	-	10.000	0.575	-	-	10.000	0.450	-	-	10.000	0.725	-	-	
4.		Delveaux-brown Keira Corona Competitive	2012	9.250 (4)				9.850 (1)				9.000 (5)				9.300 (4)				37.400
				10.000	0.750	-	-	10.000	0.150	-	-	10.000	1.000	-	-	10.000	0.700	-	-	
5.		Nickel Chloe Kingston Gymnastics Club	2012	8.750 (5)				9.225 (5)				9.375 (4)				9.650 (2)				37.000
				10.000	1.250	-	-	10.000	0.775	-	-	10.000	0.625	-	-	10.000	0.350	-	-	

Greater Napanee WAG Invitational

04.04.2025 - 06.04.2025 - Level 3 - 14+ - All Around

All Around

Place	Country	Name/Club	Year																	Score
				SV	E	B	ND	SV	E	B	ND	SV	E	B	ND	SV	E	B	ND	
1.		Eljallad Aleah Corona Competitive	2011	9.350 (3)				9.775 (1)				9.450 (1)				9.500 (2)				38.075
				10.000	0.650	-	-	10.000	0.225	-	-	10.000	0.550	-	-	10.000	0.500	-	-	
2.		Van Steenberg Olivia Greater Napanee Gymnastics Club	2011	9.750 (1)				9.200 (2)				9.425 (2)				9.550 (1)				37.925
				10.000	0.250	-	-	10.000	0.800	-	-	10.000	0.575	-	-	10.000	0.450	-	-	
3.		Hamdan Kenda Kingston Gymnastics Club	2011	9.450 (2)				8.800 (4)				8.825 (3)				9.125 (3)				36.200
				10.000	0.550	-	-	10.000	1.200	-	-	10.000	1.175	-	-	10.000	0.875	-	-	
4.		O'neil Lauralyn Greater Napanee Gymnastics Club ON	2011	9.125 (4)				9.000 (3)				8.525 (4)				8.400 (4)				35.050
				10.000	0.875	-	-	10.000	1.000	-	-	10.000	1.275	-	-0.20	10.000	1.600	-	-	

Greater Napanee WAG Invitational

04.04.2025 - 06.04.2025 - Level 3 - age 10-11 - All Around







All Around

Place	Country	Name/Club	Year																	Score
				SV	E	B	ND	SV	E	B	ND	SV	E	B	ND	SV	E	B	ND	
1.		Baltz Sadie Kingston Gymnastics Club	2015	9.525 (2)				9.400 (2)				9.450 (1)				9.700 (1)				38.075
				10.000	0.475	-	-	10.000	0.600	-	-	10.000	0.550	-	-	10.000	0.300	-	-	
2.		Vlahakis Charlotte Kingston Gymnastics Club	2015	9.650 (1)				9.575 (1)				9.250 (4)				9.425 (4)				37.900
				10.000	0.350	-	-	10.000	0.425	-	-	10.000	0.750	-	-	10.000	0.575	-	-	
3.		Stark-lafleche Amelia Corona Competitive	2014	9.650 (1)				9.225 (4)				9.000 (5)				9.675 (2)				37.550
				10.000	0.350	-	-	10.000	0.775	-	-	10.000	1.000	-	-	10.000	0.325	-	-	
4.		Charron Zoe Kingston Gymnastics Club	2014	9.425 (3)				9.200 (5)				9.400 (2)				9.175 (6)				37.200
				10.000	0.575	-	-	10.000	0.800	-	-	10.000	0.600	-	-	10.000	0.825	-	-	
5.		Chaffee Kara Kingston Gymnastics Club	2014	9.300 (4)				9.225 (4)				9.300 (3)				9.325 (5)				37.150
				10.000	0.700	-	-	10.000	0.775	-	-	10.000	0.700	-	-	10.000	0.675	-	-	
6.		Stark Aubree Greater Napanee Gymnastics Club	2014	8.800 (6)				9.300 (3)				8.875 (6)				9.500 (3)				36.475
				10.000	1.200	-	-	10.000	0.700	-	-	10.000	1.125	-	-	10.000	0.500	-	-	
7.		Rastaghi Sarina Corona Competitive	2015	8.825 (5)				8.550 (6)				8.800 (7)				8.850 (7)				35.025
				10.000	1.175	-	-	10.000	1.450	-	-	10.000	1.200	-	-	10.000	1.150	-	-	

Greater Napanee WAG Invitational

04.04.2025 - 06.04.2025 - Level 3 - age 9 - All Around












All Around

Place	Country	Name/Club	Year																	Score
				SV	E	B	ND	SV	E	B	ND	SV	E	B	ND	SV	E	B	ND	
1.	 CAN	Mahendrah kassandra Corona Competitive	2016	8.925 (2)				9.300 (1)				9.450 (1)				8.075 (2)				35.750
				10.000	1.075	-	-	10.000	0.700	-	-	10.000	0.550	-	-	10.000	1.925	-	-	
2.	 CAN	Oogarah Riley Greater Napanee Gymnastics Club	2016	9.100 (1)				8.150 (2)				9.100 (2)				9.300 (1)				35.650
				10.000	0.900	-	-	10.000	1.850	-	-	10.000	0.900	-	-	10.000	0.700	-	-	

Greater Napanee WAG Invitational

04.04.2025 - 06.04.2025 - Level 4 - age 11-12 - All Around











All Around

Place	Country	Name/Club	Year																	Score
				SV	E	B	ND	SV	E	B	ND	SV	E	B	ND	SV	E	B	ND	
1.		Pinto Isabella Corona Competitive	2013	8.550 (3)				9.225 (3)				9.550 (2)				9.725 (1)				37.050
				10.000	1.450	-	-	10.000	0.775	-	-	10.000	0.450	-	-	10.000	0.275	-	-	
2.		Jacobs Dixon Ava Kingston Gymnastics Club	2014	8.850 (2)				8.950 (5)				9.200 (3)				9.150 (6)				36.150
				10.000	1.150	-	-	10.000	1.050	-	-	10.000	0.800	-	-	10.000	0.850	-	-	
3.		Fitz-henry Mackenzie Kingston Gymnastics Club	2013	8.000 (6)				9.125 (4)				9.550 (2)				9.275 (4)				35.950
				10.000	2.000	-	-	10.000	0.875	-	-	10.000	0.450	-	-	10.000	0.725	-	-	
4.		Savill Elsa Corona Competitive	2013	8.450 (4)				9.400 (2)				8.850 (4)				9.175 (5)				35.875
				10.000	1.550	-	-	10.000	0.600	-	-	10.000	1.150	-	-	10.000	0.825	-	-	
5.		Balde Zahra Corona Competitive	2013	8.550 (3)				8.525 (7)				9.200 (3)				9.500 (3)				35.775
				10.000	1.450	-	-	10.000	1.475	-	-	10.000	0.800	-	-	10.000	0.500	-	-	
6.		Downer Hailey Kingston Gymnastics Club	2013	8.175 (5)				8.625 (6)				8.825 (5)				9.625 (2)				35.250
				10.000	1.825	-	-	10.000	1.375	-	-	10.000	1.175	-	-	10.000	0.375	-	-	
7.		Garrison Brynlee Kingston Gymnastics Club	2014	9.000 (1)				9.575 (1)				9.600 (1)				-				28.175
				10.000	1.000	-	-	10.000	0.425	-	-	10.000	0.400	-	-	-	-	-	-	

Greater Napanee WAG Invitational

04.04.2025 - 06.04.2025 - Level 4 - age 13 - All Around









All Around

Place	Country	Name/Club	Year																	Score
				SV	E	B	ND	SV	E	B	ND	SV	E	B	ND	SV	E	B	ND	
1.		Gray Tenley Kingston Gymnastics Club	2012	9.700 (1)				9.775 (1)				8.975 (5)				9.375 (2)				37.825
				10.000	0.300	-	-	10.000	0.225	-	-	10.000	1.025	-	-	10.000	0.625	-	-	
2.		Davies Hannah Corona Competitive	2012	8.425 (5)				9.500 (2)				9.450 (1)				9.525 (1)				36.900
				10.000	1.575	-	-	10.000	0.500	-	-	10.000	0.550	-	-	10.000	0.475	-	-	
3.		Wilson-pech Lily Mae Corona Competitive	2012	8.775 (3)				9.200 (3)				9.150 (4)				9.350 (3)				36.475
				10.000	1.225	-	-	10.000	0.800	-	-	10.000	0.850	-	-	10.000	0.650	-	-	
4. tie		Lee Ashlyn Corona Competitive	2012	8.625 (4)				9.200 (3)				9.200 (3)				8.000 (5)				35.025
				10.000	1.375	-	-	10.000	0.800	-	-	10.000	0.800	-	-	10.000	2.000	-	-	
4. tie		Hilton Anna Kingston Gymnastics Club	2012	7.975 (6)				8.825 (4)				9.300 (2)				8.925 (4)				35.025
				10.000	2.025	-	-	10.000	1.175	-	-	10.000	0.700	-	-	10.000	1.075	-	-	
5.		Sproule Aspen Greater Napanee Gymnastics Club ON	2012	8.800 (2)				9.200 (3)				7.550 (6)				9.350 (3)				34.900
				10.000	1.200	-	-	10.000	0.800	-	-	10.000	2.450	-	-	10.000	0.650	-	-	

Greater Napanee WAG Invitational

04.04.2025 - 06.04.2025 - Level 4 - age 14+ - All Around









All Around

Place	Country	Name/Club	Year																	Score
				SV	E	B	ND	SV	E	B	ND	SV	E	B	ND	SV	E	B	ND	
1.		Goodfallow Hanna Kingston Gymnastics Club	2011	9.025 (1)				9.225 (2)				9.525 (1)				9.550 (2)				37.325
				10.000	0.975	-	-	10.000	0.775	-	-	10.000	0.475	-	-	10.000	0.450	-	-	
2.		Wilson Charlotte Kingston Gymnastics Club	2011	8.725 (3)				9.375 (1)				9.100 (2)				9.500 (3)				36.700
				10.000	1.275	-	-	10.000	0.625	-	-	10.000	0.900	-	-	10.000	0.500	-	-	
3.		Pickett Mia Corona Competitive	2011	8.900 (2)				8.800 (4)				9.025 (3)				9.850 (1)				36.575
				10.000	1.100	-	-	10.000	1.200	-	-	10.000	0.975	-	-	10.000	0.150	-	-	
4.		English Lilianna Corona Competitive	2010	8.425 (4)				9.075 (3)				8.550 (4)				9.300 (4)				35.350
				10.000	1.575	-	-	10.000	0.925	-	-	10.000	1.350	-	-0.10	10.000	0.700	-	-	

Greater Napanee WAG Invitational

04.04.2025 - 06.04.2025 - Level 5 - age 13+ - All Around










All Around

Place	Country	Name/Club	Year																	Score
				SV	E	B	ND	SV	E	B	ND	SV	E	B	ND	SV	E	B	ND	
1.		Popowych Morgan Corona Competitive	2010	8.850 (1)				8.675 (1)				9.125 (1)				8.850 (3)				35.500
				10.000	1.150	-	-	10.000	1.325	-	-	10.000	0.875	-	-	10.000	1.150	-	-	
2.		Murdock Olive Kingston Gymnastics Club	2012	8.750 (2)				8.075 (4)				8.200 (4)				9.350 (1)				34.375
				10.000	1.250	-	-	9.500	1.425	-	-	10.000	1.800	-	-	10.000	0.650	-	-	
3.		Fraserwalls Gabriella Corona Competitive	2009	8.500 (3)				8.350 (3)				8.500 (3)				8.900 (2)				34.250
				10.000	1.500	-	-	10.000	1.650	-	-	10.000	1.400	-	-0.10	10.000	1.100	-	-	
4.		Huff-boyle Sawyer Corona Competitive	2009	8.125 (4)				8.450 (2)				9.050 (2)				8.100 (4)				33.725
				10.000	1.875	-	-	10.000	1.550	-	-	10.000	0.950	-	-	10.000	1.900	-	-	

Greater Napanee WAG Invitational

04.04.2025 - 06.04.2025 - Xcel Bronze - 14+ - All Around















All Around

Place	Country	Name/Club	Year																	Score
				SV	E	B	ND	SV	E	B	ND	SV	E	B	ND	SV	E	B	ND	
1.		Rehak Alice High Junction Gymnastics	2011	9.450 (2)				9.375 (3)				9.500 (2)				9.175 (2)				37.500
				10.000	0.550	-	-	10.000	0.625	-	-	10.000	0.500	-	-	10.000	0.825	-	-	
2.		Hum Mia High Junction Gymnastics	2011	9.200 (3)				9.775 (1)				9.450 (3)				8.925 (4)				37.350
				10.000	0.800	-	-	10.000	0.225	-	-	10.000	0.550	-	-	9.500	0.575	-	-	
3.		Wells Riley High Junction Gymnastics	2011	9.050 (4)				9.775 (1)				9.250 (4)				9.175 (2)				37.250
				10.000	0.950	-	-	10.000	0.225	-	-	10.000	0.750	-	-	10.000	0.825	-	-	
4.		Hill Lyla High Junction Gymnastics	2011	9.500 (1)				9.500 (2)				9.100 (5)				9.100 (3)				37.200
				10.000	0.500	-	-	10.000	0.500	-	-	10.000	0.900	-	-	9.500	0.400	-	-	
5.		Weinrib Hannah High Junction Gymnastics	2011	9.000 (5)				9.250 (4)				9.650 (1)				9.200 (1)				37.100
				10.000	1.000	-	-	10.000	0.750	-	-	10.000	0.350	-	-	10.000	0.800	-	-	

Greater Napanee WAG Invitational

04.04.2025 - 06.04.2025 - Xcel Bronze - age 11 - All Around














All Around

Place	Country	Name/Club	Year																	Score
				SV	E	B	ND	SV	E	B	ND	SV	E	B	ND	SV	E	B	ND	
1.		Dacosta Charlotte Trillium Gymnastics	2014	9.500 (1)				9.400 (5)				9.350 (3)				9.525 (2)				37.775
				10.000	0.500	-	-	10.000	0.600	-	-	10.000	0.650	-	-	10.000	0.475	-	-	
2.		Hill Norah High Junction Gymnastics	2014	9.500 (1)				9.525 (3)				9.150 (5)				9.550 (1)				37.725
				10.000	0.500	-	-	10.000	0.475	-	-	10.000	0.750	-	-0.10	10.000	0.450	-	-	
3.		White Harper Trillium Gymnastics	2014	9.350 (3)				9.350 (7)				9.400 (1)				9.450 (4)				37.550
				10.000	0.650	-	-	10.000	0.650	-	-	10.000	0.600	-	-	10.000	0.550	-	-	
4.		Weinrib Leila High Junction Gymnastics	2014	8.850 (8)				9.675 (1)				9.350 (3)				9.500 (3)				37.375
				10.000	1.150	-	-	10.000	0.325	-	-	10.000	0.650	-	-	10.000	0.500	-	-	
5.		Galindo Liv High Junction Gymnastics	2014	9.350 (3)				9.375 (6)				9.050 (6)				9.375 (5)				37.150
				10.000	0.650	-	-	10.000	0.625	-	-	10.000	0.950	-	-	10.000	0.625	-	-	
6.		Rose Emma High Junction Gymnastics	2014	9.450 (2)				9.675 (1)				9.375 (2)				8.625 (10)				37.125
				10.000	0.550	-	-	10.000	0.325	-	-	10.000	0.625	-	-	9.500	0.875	-	-	
7.		LeBlanc Zoe Xperience Gymnastics ON	2014	9.275 (4)				9.500 (4)				8.900 (7)				9.350 (6)				37.025
				10.000	0.725	-	-	10.000	0.500	-	-	10.000	1.100	-	-	10.000	0.650	-	-	
8.		Rogers Vivienne High Junction Gymnastics	2014	9.200 (5)				8.625 (9)				9.175 (4)				8.875 (8)				35.875
				10.000	0.800	-	-	9.500	0.875	-	-	10.000	0.825	-	-	9.500	0.625	-	-	
9.		Henderson Ashley Loyalist Gymnastics	2014	8.950 (6)				8.850 (8)				8.800 (8)				9.225 (7)				35.825
				10.000	1.050	-	-	10.000	1.150	-	-	10.000	1.200	-	-	10.000	0.775	-	-	
10.		Hum Baila High Junction Gymnastics	2014	8.900 (7)				9.550 (2)				7.100 (9)				8.725 (9)				34.275
				10.000	1.100	-	-	10.000	0.450	-	-	9.500	2.400	-	-	9.500	0.775	-	-	

Greater Napanee WAG Invitational

04.04.2025 - 06.04.2025 - Xcel Bronze - age 12 - All Around










All Around

Place	Country	Name/Club	Year																	Score
				SV	E	B	ND	SV	E	B	ND	SV	E	B	ND	SV	E	B	ND	
1. tie		Vandermeer Willamena Precision Gymnastics	2013	9.400 (2)				9.500 (2)				9.700 (1)				9.500 (4)				38.100
				10.000	0.600	-	-	10.000	0.500	-	-	10.000	0.300	-	-	10.000	0.500	-	-	
1. tie		Batt Norah Trillium Gymnastics	2013	9.450 (1)				9.600 (1)				9.600 (2)				9.450 (5)				38.100
				10.000	0.550	-	-	10.000	0.400	-	-	10.000	0.400	-	-	10.000	0.550	-	-	
2.		Carter Eloise Trillium Gymnastics	2013	9.325 (4)				9.425 (3)				9.475 (3)				9.725 (1)				37.950
				10.000	0.675	-	-	10.000	0.575	-	-	10.000	0.525	-	-	10.000	0.275	-	-	
3.		Kanshyna Maria High Junction Gymnastics	2013	9.350 (3)				9.500 (2)				9.450 (4)				9.375 (7)				37.675
				10.000	0.650	-	-	10.000	0.500	-	-	10.000	0.550	-	-	10.000	0.625	-	-	
4.		Corcoran Maddy High Junction Gymnastics	2013	9.325 (4)				9.600 (1)				9.050 (6)				9.400 (6)				37.375
				10.000	0.675	-	-	10.000	0.400	-	-	10.000	0.950	-	-	10.000	0.600	-	-	
5.		Edwards X'an High Junction Gymnastics	2013	9.450 (1)				8.825 (7)				9.450 (4)				9.600 (2)				37.325
				10.000	0.550	-	-	10.000	1.175	-	-	10.000	0.550	-	-	10.000	0.400	-	-	
6.		Pilon Olivia Precision Gymnastics	2013	9.450 (1)				9.300 (6)				9.175 (5)				9.225 (9)				37.150
				10.000	0.550	-	-	10.000	0.700	-	-	10.000	0.825	-	-	10.000	0.775	-	-	
7.		Lyons Morenika High Junction Gymnastics	2013	9.400 (2)				9.375 (4)				8.950 (7)				9.325 (8)				37.050
				10.000	0.600	-	-	10.000	0.625	-	-	10.000	1.050	-	-	10.000	0.675	-	-	
8.		Day Elizabeth Loyalist Gymnastics	2013	9.250 (5)				9.325 (5)				8.775 (8)				9.575 (3)				36.925
				10.000	0.750	-	-	10.000	0.675	-	-	10.000	1.225	-	-	10.000	0.425	-	-	

Greater Napanee WAG Invitational

04.04.2025 - 06.04.2025 - Xcel Bronze - age 13 - All Around









All Around

Place	Country	Name/Club	Year																	Score
				SV	E	B	ND	SV	E	B	ND	SV	E	B	ND	SV	E	B	ND	
1.		Tahan Maya Precision Gymnastics	2012	9.550 (2)				9.550 (2)				9.425 (3)				9.475 (3)				38.000
				10.000	0.450	-	-	10.000	0.450	-	-	10.000	0.575	-	-	10.000	0.525	-	-	
2.		Shafaat Diyana High Junction Gymnastics	2012	9.575 (1)				9.300 (4)				9.500 (2)				9.550 (1)				37.925
				10.000	0.425	-	-	10.000	0.700	-	-	10.000	0.500	-	-	10.000	0.450	-	-	
3.		Quigley-Wong Gemma High Junction Gymnastics	2012	9.350 (4)				9.450 (3)				9.425 (3)				9.425 (4)				37.650
				10.000	0.650	-	-	10.000	0.550	-	-	10.000	0.575	-	-	10.000	0.575	-	-	
4.		Harrington Darya Precision Gymnastics	2012	9.500 (3)				9.600 (1)				8.325 (4)				9.525 (2)				36.950
				10.000	0.500	-	-	10.000	0.400	-	-	10.000	1.675	-	-	10.000	0.475	-	-	
5.		Kramer Mila High Junction Gymnastics	2012	8.850 (5)				9.175 (5)				9.550 (1)				8.950 (5)				36.525
				10.000	1.150	-	-	10.000	0.825	-	-	10.000	0.450	-	-	10.000	1.050	-	-	

Greater Napanee WAG Invitational

04.04.2025 - 06.04.2025 - Xcel Bronze - age 9-10 - All Around














All Around

Place	Country	Name/Club	Year																	Score
				SV	E	B	ND	SV	E	B	ND	SV	E	B	ND	SV	E	B	ND	
1. tie		Harrington Soraya Precision Gymnastics	2015	9.500 (1)				9.475 (1)				8.900 (3)				9.375 (3)				37.250
				10.000	0.500	-	-	10.000	0.525	-	-	10.000	1.100	-	-	10.000	0.625	-	-	
1. tie		Nowak Emily Trillium Gymnastics	2015	9.200 (3)				9.200 (3)				9.250 (2)				9.600 (1)				37.250
				10.000	0.800	-	-	10.000	0.800	-	-	10.000	0.750	-	-	10.000	0.400	-	-	
2.		Mulligan Elizabeth High Junction Gymnastics	2015	9.300 (2)				9.425 (2)				8.900 (3)				9.350 (4)				36.975
				10.000	0.700	-	-	10.000	0.575	-	-	10.000	1.100	-	-	10.000	0.650	-	-	
3.		Sanou Maelie Loyalist Gymnastics	2015	9.200 (3)				8.550 (4)				9.350 (1)				9.475 (2)				36.575
				10.000	0.800	-	-	10.000	1.150	-	-0.30	10.000	0.650	-	-	10.000	0.525	-	-	

Greater Napanee WAG Invitational

04.04.2025 - 06.04.2025 - Xcel Silver - age 10-11 - All Around










All Around

Place	Country	Name/Club	Year																	Score
				SV	E	B	ND	SV	E	B	ND	SV	E	B	ND	SV	E	B	ND	
1.		Mizubuti Julia Trillium Gymnastics	2014	9.400 (3)				9.575 (1)				9.675 (1)				9.375 (3)				38.025
				10.000	0.600	-	-	10.000	0.425	-	-	10.000	0.325	-	-	10.000	0.625	-	-	
2.		Cheng Hannah High Junction Gymnastics	2014	9.300 (4)				9.425 (3)				9.250 (4)				9.550 (1)				37.525
				10.000	0.700	-	-	10.000	0.575	-	-	10.000	0.550	-	-0.20	10.000	0.450	-	-	
3.		Teunissen Femke Xperience Gymnastics ON	2015	9.150 (5)				9.425 (3)				9.475 (3)				9.200 (6)				37.250
				10.000	0.850	-	-	10.000	0.575	-	-	10.000	0.525	-	-	10.000	0.800	-	-	
4.		Mckinnon Blakely Xperience Gymnastics ON	2015	9.300 (4)				9.225 (5)				9.500 (2)				9.100 (7)				37.125
				10.000	0.700	-	-	10.000	0.775	-	-	10.000	0.500	-	-	10.000	0.900	-	-	
5. tie		Patni Ariya High Junction Gymnastics	2014	9.150 (5)				9.525 (2)				9.000 (6)				9.275 (4)				36.950
				10.000	0.850	-	-	10.000	0.475	-	-	10.000	1.000	-	-	10.000	0.725	-	-	
5. tie		Tubman Eva Xperience Gymnastics ON	2015	9.450 (2)				9.225 (5)				9.025 (5)				9.250 (5)				36.950
				10.000	0.550	-	-	10.000	0.775	-	-	10.000	0.975	-	-	10.000	0.750	-	-	
6.		Royle Lillian Trillium Gymnastics	2014	9.100 (6)				9.300 (4)				9.500 (2)				8.975 (9)				36.875
				10.000	0.900	-	-	10.000	0.700	-	-	10.000	0.500	-	-	9.500	0.525	-	-	
7.		Arnold Hailey Loyalist Gymnastics	2015	9.400 (3)				9.000 (7)				9.000 (6)				9.450 (2)				36.850
				10.000	0.600	-	-	10.000	1.000	-	-	10.000	1.000	-	-	10.000	0.550	-	-	
8.		Hillson Dakota Xperience Gymnastics ON	2015	9.500 (1)				9.075 (6)				8.900 (7)				9.075 (8)				36.550
				10.000	0.500	-	-	10.000	0.925	-	-	10.000	1.100	-	-	10.000	0.925	-	-	

Greater Napanee WAG Invitational

04.04.2025 - 06.04.2025 - Xcel Silver - age 12 - A - All Around

All Around

Place	Country	Name/Club	Year																	Score
				SV	E	B	ND	SV	E	B	ND	SV	E	B	ND	SV	E	B	ND	
1.		Bradley Tessa Precision Gymnastics	2013	9.625 (1)				9.250 (3)				9.425 (1)				9.600 (1)				37.900
				10.000	0.375	-	-	10.000	0.750	-	-	10.000	0.575	-	-	10.000	0.400	-	-	
2.		Kuhn Emma High Junction Gymnastics	2013	9.500 (2)				9.475 (1)				9.400 (2)				8.750 (5)				37.125
				10.000	0.500	-	-	10.000	0.525	-	-	10.000	0.600	-	-	9.500	0.750	-	-	
3.		Love Alaya Precision Gymnastics	2013	9.350 (3)				8.675 (5)				9.250 (3)				9.500 (2)				36.775
				10.000	0.650	-	-	10.000	1.325	-	-	10.000	0.750	-	-	10.000	0.500	-	-	
4.		Harper Sierra Loyalist Gymnastics	2013	9.000 (5)				9.300 (2)				9.425 (1)				8.950 (4)				36.675
				10.000	1.000	-	-	10.000	0.700	-	-	10.000	0.575	-	-	9.500	0.550	-	-	
5.		Stevenson Aubrie Loyalist Gymnastics	2013	9.150 (4)				9.025 (4)				8.850 (4)				9.175 (3)				36.200
				10.000	0.850	-	-	10.000	0.975	-	-	10.000	1.150	-	-	10.000	0.825	-	-	

Greater Napanee WAG Invitational

04.04.2025 - 06.04.2025 - Xcel Silver - age 12 - B - All Around
















All Around

Place	Country	Name/Club	Year																	Score
				SV	E	B	ND	SV	E	B	ND	SV	E	B	ND	SV	E	B	ND	
1.		Nanang Tiiloon Precision Gymnastics ON	2013	9.600 (2)				9.500 (1)				9.475 (1)				9.325 (1)				37.900
				10.000	0.400	-	-	10.000	0.500	-	-	10.000	0.525	-	-	10.000	0.675	-	-	
2.		Abramczyk Avalynn Xperience Gymnastics ON	2013	9.650 (1)				9.425 (2)				9.150 (5)				9.300 (2)				37.525
				10.000	0.350	-	-	10.000	0.575	-	-	10.000	0.850	-	-	10.000	0.700	-	-	
3.		Markus Morgan Xperience Gymnastics ON	2013	9.350 (3)				9.050 (4)				9.425 (2)				9.300 (2)				37.125
				10.000	0.650	-	-	10.000	0.950	-	-	10.000	0.575	-	-	10.000	0.700	-	-	
4. tie		Prince Amelia Loyalist Gymnastics	2013	9.100 (5)				9.050 (4)				9.225 (4)				9.000 (3)				36.375
				10.000	0.900	-	-	10.000	0.950	-	-	10.000	0.775	-	-	10.000	1.000	-	-	
4. tie		Neggers Lieve Xperience Gymnastics ON	2013	9.150 (4)				9.150 (3)				9.275 (3)				8.800 (5)				36.375
				10.000	0.850	-	-	10.000	0.850	-	-	10.000	0.725	-	-	10.000	1.200	-	-	
5.		Mosher Hella Loyalist Gymnastics	2013	8.750 (6)				8.775 (5)				9.025 (6)				8.850 (4)				35.400
				10.000	1.250	-	-	10.000	1.225	-	-	10.000	0.975	-	-	9.500	0.650	-	-	

Greater Napanee WAG Invitational

04.04.2025 - 06.04.2025 - Xcel Silver - age 13 - All Around













All Around

Place	Country	Name/Club	Year																	Score
				SV	E	B	ND	SV	E	B	ND	SV	E	B	ND	SV	E	B	ND	
1.		Mc Indoe Amanda High Junction Gymnastics	2012	9.350 (5)				9.475 (2)				9.600 (1)				9.350 (3)				37.775
				10.000	0.650	-	-	10.000	0.525	-	-	10.000	0.400	-	-	10.000	0.650	-	-	
2.		Stapley Olivia Trillium Gymnastics	2012	9.400 (4)				9.500 (1)				9.375 (2)				9.425 (1)				37.700
				10.000	0.600	-	-	10.000	0.500	-	-	10.000	0.625	-	-	10.000	0.575	-	-	
3.		Watt Kaia Precision Gymnastics	2012	9.575 (2)				9.325 (4)				9.075 (7)				9.300 (4)				37.275
				10.000	0.425	-	-	10.000	0.675	-	-	10.000	0.925	-	-	10.000	0.700	-	-	
4. tie		Drimer Mira Precision Gymnastics	2012	9.650 (1)				8.900 (8)				9.225 (5)				9.350 (3)				37.125
				10.000	0.350	-	-	10.000	1.100	-	-	10.000	0.775	-	-	10.000	0.650	-	-	
4. tie		Prinsen Emadaie Xperience Gymnastics ON	2012	9.400 (4)				9.450 (3)				8.900 (9)				9.375 (2)				37.125
				10.000	0.600	-	-	10.000	0.550	-	-	10.000	1.100	-	-	10.000	0.625	-	-	
5.		Goldstein Emily Precision Gymnastics	2012	9.200 (6)				9.150 (7)				9.350 (3)				9.350 (3)				37.050
				10.000	0.800	-	-	10.000	0.850	-	-	10.000	0.650	-	-	10.000	0.650	-	-	
6.		Malley Sophia Xperience Gymnastics ON	2012	9.500 (3)				9.275 (5)				8.925 (8)				9.150 (6)				36.850
				10.000	0.500	-	-	10.000	0.725	-	-	10.000	1.075	-	-	10.000	0.850	-	-	
7.		Opie Elise High Junction Gymnastics	2012	9.200 (6)				9.175 (6)				9.175 (6)				9.175 (5)				36.725
				10.000	0.800	-	-	10.000	0.825	-	-	10.000	0.825	-	-	10.000	0.825	-	-	
8.		Gillatly Madison Trillium Gymnastics	2012	9.350 (5)				9.325 (4)				9.325 (4)				8.650 (8)				36.650
				10.000	0.650	-	-	10.000	0.675	-	-	10.000	0.675	-	-	10.000	1.350	-	-	
9.		Lorbetskie Cecilia Xperience Gymnastics ON	2012	9.200 (6)				8.600 (9)				9.600 (1)				9.125 (7)				36.525
				10.000	0.800	-	-	10.000	1.400	-	-	10.000	0.400	-	-	10.000	0.875	-	-	
10.		Stelmach Amika High Junction Gymnastics	2012	9.025 (7)				9.175 (6)				8.925 (8)				9.175 (5)				36.300
				10.000	0.975	-	-	10.000	0.825	-	-	10.000	1.075	-	-	10.000	0.825	-	-	

Greater Napanee WAG Invitational

04.04.2025 - 06.04.2025 - Xcel Silver - age 14 - All Around













All Around

Place	Country	Name/Club	Year																	Score
				SV	E	B	ND	SV	E	B	ND	SV	E	B	ND	SV	E	B	ND	
1.		James Lea High Junction Gymnastics	2011	9.325 (4)				9.650 (1)				9.775 (1)				9.050 (7)				37.800
				10.000	0.675	-	-	10.000	0.350	-	-	10.000	0.225	-	-	10.000	0.950	-	-	
2.		Akiremy Marie-Carlène High Junction Gymnastics	2011	9.300 (5)				9.500 (2)				9.400 (3)				9.400 (2)				37.600
				10.000	0.700	-	-	10.000	0.500	-	-	10.000	0.600	-	-	10.000	0.600	-	-	
3.		Radmanesh Kimiya Trillium Gymnastics	2011	9.350 (3)				9.375 (3)				9.500 (2)				9.300 (3)				37.525
				10.000	0.650	-	-	10.000	0.625	-	-	10.000	0.500	-	-	10.000	0.700	-	-	
4.		Kane Leah Trillium Gymnastics	2011	9.400 (2)				9.275 (4)				9.500 (2)				9.250 (4)				37.425
				10.000	0.600	-	-	10.000	0.725	-	-	10.000	0.500	-	-	10.000	0.750	-	-	
5.		Saber Salma Precision Gymnastics	2011	9.425 (1)				8.900 (7)				9.350 (5)				9.450 (1)				37.125
				10.000	0.575	-	-	10.000	1.100	-	-	10.000	0.650	-	-	10.000	0.550	-	-	
6.		Gaunt Olivia High Junction Gymnastics	2011	9.250 (6)				9.225 (5)				9.325 (6)				9.300 (3)				37.100
				10.000	0.750	-	-	10.000	0.775	-	-	10.000	0.675	-	-	10.000	0.700	-	-	
7.		Johnson Pippa Precision Gymnastics	2011	8.925 (8)				8.950 (6)				9.375 (4)				9.200 (5)				36.450
				10.000	1.075	-	-	10.000	1.050	-	-	10.000	0.625	-	-	10.000	0.800	-	-	
8.		Brumm Lillian Xperience Gymnastics ON	2011	9.200 (7)				8.900 (7)				8.825 (7)				9.075 (6)				36.000
				10.000	0.800	-	-	10.000	1.100	-	-	10.000	1.175	-	-	10.000	0.925	-	-	

Greater Napanee WAG Invitational

04.04.2025 - 06.04.2025 - Xcel Silver - age 15 + - All Around









All Around

Place	Country	Name/Club	Year																	Score
				SV	E	B	ND	SV	E	B	ND	SV	E	B	ND	SV	E	B	ND	
1.		Chaudron Adele High Junction Gymnastics	2010	9.400 (3)				9.725 (1)				9.625 (1)				9.375 (1)				38.125
				10.000	0.600	-	-	10.000	0.275	-	-	10.000	0.375	-	-	10.000	0.625	-	-	
2.		Sengupta Elise High Junction Gymnastics	2010	9.450 (2)				9.650 (2)				9.450 (4)				9.300 (2)				37.850
				10.000	0.550	-	-	10.000	0.350	-	-	10.000	0.550	-	-	10.000	0.700	-	-	
3.		Prinsen Hadley Xperience Gymnastics ON	2010	9.650 (1)				9.325 (5)				9.525 (3)				9.200 (4)				37.700
				10.000	0.350	-	-	10.000	0.675	-	-	10.000	0.475	-	-	10.000	0.800	-	-	
4.		Mc Kenzie Lena High Junction Gymnastics	2010	9.400 (3)				9.175 (6)				9.350 (5)				9.200 (4)				37.125
				10.000	0.600	-	-	10.000	0.825	-	-	10.000	0.650	-	-	10.000	0.800	-	-	
5.		Baron Layla High Junction Gymnastics	2009	9.200 (4)				9.475 (3)				9.000 (6)				9.275 (3)				36.950
				10.000	0.800	-	-	10.000	0.525	-	-	10.000	1.000	-	-	10.000	0.725	-	-	
6.		Deutscher Elisabeth Precision Gymnastics	2010	9.000 (6)				9.075 (7)				9.600 (2)				9.075 (7)				36.750
				10.000	1.000	-	-	10.000	0.925	-	-	10.000	0.400	-	-	10.000	0.925	-	-	
7.		Baron Sophia High Junction Gymnastics	2009	9.175 (5)				9.400 (4)				8.950 (7)				9.175 (5)				36.700
				10.000	0.825	-	-	10.000	0.600	-	-	10.000	1.050	-	-	10.000	0.825	-	-	
8.		Stoyles Violet Precision Gymnastics	2010	8.800 (7)				9.050 (8)				8.900 (8)				9.150 (6)				35.900
				10.000	1.200	-	-	10.000	0.950	-	-	10.000	1.100	-	-	10.000	0.850	-	-	

Greater Napanee WAG Invitational

04.04.2025 - 06.04.2025 - Xcel Gold - age 13-15 - All Around











All Around

Place	Country	Name/Club	Year																	Score
				SV	E	B	ND	SV	E	B	ND	SV	E	B	ND	SV	E	B	ND	
1.		Barber Natalie Greater Napanee Gymnastics Club ON	2010	9.600 (1)				9.675 (1)				9.275 (2)				9.700 (1)				38.250
				10.000	0.400	-	-	10.000	0.325	-	-	10.000	0.725	-	-	10.000	0.300	-	-	
2.		Lawrence Hannah High Junction Gymnastics	2010	8.950 (3)				8.975 (3)				9.325 (1)				9.250 (2)				36.500
				10.000	1.050	-	-	9.500	0.525	-	-	10.000	0.675	-	-	10.000	0.750	-	-	
3.		Rosien Ava Xperience Gymnastics ON	2012	9.175 (2)				9.225 (2)				8.725 (4)				9.250 (2)				36.375
				10.000	0.825	-	-	9.500	0.275	-	-	10.000	1.275	-	-	10.000	0.750	-	-	
4.		Ryan Kate Xperience Gymnastics ON	2012	8.925 (4)				8.600 (4)				9.125 (3)				9.100 (3)				35.750
				10.000	1.075	-	-	9.500	0.900	-	-	10.000	0.875	-	-	10.000	0.900	-	-	

Greater Napanee WAG Invitational

04.04.2025 - 06.04.2025 - Xcel Gold - age 16+ - All Around

All Around

Place	Country	Name/Club	Year																	Score
				SV	E	B	ND	SV	E	B	ND	SV	E	B	ND	SV	E	B	ND	
1.		Woodcock Brynn Greater Napanee Gymnastics Club ON	2009	9.400 (1)				9.125 (3)				9.150 (3)				9.475 (1)				37.150
				10.000	0.600	-	-	10.000	0.875	-	-	10.000	0.850	-	-	10.000	0.525	-	-	
2.		Abols Lilly High Junction Gymnastics	2009	9.000 (4)				9.300 (2)				9.400 (2)				9.400 (2)				37.100
				10.000	1.000	-	-	10.000	0.700	-	-	10.000	0.600	-	-	10.000	0.600	-	-	
3.		Exham Joslyn Trillium Gymnastics	2008	9.125 (3)				9.350 (1)				9.000 (4)				9.175 (6)				36.650
				10.000	0.875	-	-	10.000	0.650	-	-	10.000	1.000	-	-	10.000	0.825	-	-	
4.		Heath Ava Precision Gymnastics	2008	9.175 (2)				8.825 (5)				8.925 (5)				9.375 (3)				36.300
				10.000	0.825	-	-	9.500	0.675	-	-	10.000	1.075	-	-	10.000	0.625	-	-	
5.		Kanshina Sonia High Junction Gymnastics	2007	9.000 (4)				8.100 (6)				9.575 (1)				9.225 (4)				35.900
				10.000	1.000	-	-	9.500	1.400	-	-	10.000	0.425	-	-	10.000	0.775	-	-	
6.		Scantland-Proulx Jordyn Xperience Gymnastics ON	2009	8.925 (5)				8.875 (4)				8.400 (6)				9.200 (5)				35.400
				10.000	1.075	-	-	10.000	1.125	-	-	10.000	1.600	-	-	10.000	0.800	-	-	