










# WAG Qualifier Stronger Together (Burlington Gymnastics Club)

18.03.2022 - 20.03.2022 - Level 6 Age 10-11 (2011, 2012) - All Around

All Around












Place	Country	Name/Club	Year																	Score
				SV	E	B	ND	SV	E	B	ND	SV	E	B	ND	SV	E	B	ND	
1.	CAN	Conners Avery Revolution Gymnastics	2011	<b>9.650</b> (1)				<b>9.200</b> (4)				<b>9.550</b> (2)				<b>9.625</b> (1)				<b>38.025</b>
				10.000	0.350	-	-	10.000	0.800	-	-	10.000	0.450	-	-	10.000	0.375	-	-	
2.	CAN	Nguyen Hailey Niagara Acro Cats ON	2012	<b>9.175</b> (6)				<b>9.550</b> (1)				<b>9.575</b> (1)				<b>9.400</b> (4)				<b>37.700</b>
				10.000	0.825	-	-	10.000	0.450	-	-	10.000	0.425	-	-	10.000	0.600	-	-	
3.	CAN	Mcnary Savannah London Gymnastics Academy ON	2012	<b>9.300</b> (2)				<b>9.275</b> (2)				<b>9.250</b> (5)				<b>9.450</b> (2)				<b>37.275</b>
				10.000	0.700	-	-	10.000	0.725	-	-	10.000	0.750	-	-	10.000	0.550	-	-	
4.	CAN	Ashton Isabelle Revolution Gymnastics	2011	<b>9.250</b> (4)				<b>8.975</b> (7)				<b>9.400</b> (3)				<b>9.425</b> (3)				<b>37.050</b>
				10.000	0.750	-	-	10.000	0.725	-	-0.30	10.000	0.600	-	-	10.000	0.575	-	-	
5.	CAN	Weyman Jovie Burlington Gymnastics Club Inc.	2012	<b>9.075</b> (7)				<b>9.100</b> (5)				<b>9.400</b> (3)				<b>9.325</b> (5)				<b>36.900</b>
				10.000	0.925	-	-	10.000	0.900	-	-	10.000	0.600	-	-	10.000	0.675	-	-	
6.	CAN	Sommerfrued Piper London Gymnastics Academy ON	2011	<b>9.175</b> (6)				<b>9.275</b> (2)				<b>9.300</b> (4)				<b>9.050</b> (8)				<b>36.800</b>
				10.000	0.825	-	-	10.000	0.725	-	-	10.000	0.700	-	-	10.000	0.950	-	-	
6.	CAN	Lau Ella London Gymnastics Academy ON	2012	<b>9.225</b> (5)				<b>9.050</b> (6)				<b>9.225</b> (6)				<b>9.300</b> (6)				<b>36.800</b>
				10.000	0.775	-	-	10.000	0.950	-	-	10.000	0.775	-	-	10.000	0.700	-	-	
7.	CAN	Pritchett-White Tessa London Gymnastics Academy ON	2011	<b>8.975</b> (8)				<b>9.250</b> (3)				<b>9.200</b> (7)				<b>9.250</b> (7)				<b>36.675</b>
				10.000	1.025	-	-	10.000	0.750	-	-	10.000	0.800	-	-	10.000	0.750	-	-	
8.	CAN	Morgan Katerina Rose City Gymnastics	2012	<b>9.275</b> (3)				<b>8.875</b> (8)				<b>8.675</b> (10)				<b>9.400</b> (4)				<b>36.225</b>
				10.000	0.725	-	-	10.000	1.125	-	-	10.000	1.325	-	-	10.000	0.600	-	-	
9.	CAN	Docanto Maddison Futures Gymnastics	2011	<b>8.675</b> (10)				<b>8.700</b> (9)				<b>9.300</b> (4)				<b>9.300</b> (6)				<b>35.975</b>
				10.000	1.325	-	-	10.000	1.300	-	-	10.000	0.700	-	-	10.000	0.700	-	-	
10.	CAN	Lee Isabella Burlington Gymnastics Club Inc. ON	2011	<b>9.075</b> (7)				<b>8.625</b> (10)				<b>8.625</b> (11)				<b>8.825</b> (9)				<b>35.150</b>
				10.000	0.925	-	-	10.000	1.375	-	-	10.000	1.375	-	-	10.000	1.175	-	-	
11.	CAN	Raymond Leah London Gymnastics Academy ON	2011	<b>8.800</b> (9)				<b>8.975</b> (7)				<b>8.150</b> (12)				<b>8.750</b> (10)				<b>34.675</b>
				10.000	1.200	-	-	10.000	1.025	-	-	9.500	1.350	-	-	10.000	1.250	-	-	
12.	CAN	Nah Maddie Burlington Gymnastics Club Inc. ON	2011	<b>8.600</b> (12)				<b>8.350</b> (11)				<b>8.925</b> (8)				<b>8.650</b> (11)				<b>34.525</b>
				10.000	1.400	-	-	10.000	1.650	-	-	10.000	1.075	-	-	10.000	1.350	-	-	
13.	CAN	Correia Sophia Burlington Gymnastics Club Inc. ON	2011	<b>8.650</b> (11)				<b>7.200</b> (13)				<b>8.900</b> (9)				<b>9.050</b> (8)				<b>33.800</b>
				10.000	1.350	-	-	9.500	2.300	-	-	10.000	1.100	-	-	10.000	0.950	-	-	

Place	Country	Name/Club	Year																	Score
				SV	E	B	ND	SV	E	B	ND	SV	E	B	ND	SV	E	B	ND	
14.	 CAN	Park Jordyn Rose City Gymnastics	2011	<b>9.075</b> (7)				<b>8.025</b> (12)				<b>8.900</b> (9)				-				<b>26.000</b>
				10.000	0.925	-	-	10.000	1.975	-	-	10.000	1.100	-	-	-	-	-	-	

# WAG Qualifier Stronger Together (Burlington Gymnastics Club)

18.03.2022 - 20.03.2022 - Level 6 Age 12 (2010) - All Around


















All Around

Place	Country	Name/Club	Year																	Score
				SV	E	B	ND	SV	E	B	ND	SV	E	B	ND	SV	E	B	ND	
1.		Tanouye Cadence Futures Gymnastics	2010	<b>9.550</b> (1)				<b>9.600</b> (2)				<b>9.425</b> (2)				<b>9.350</b> (4)				<b>37.925</b>
				10.000	0.450	-	-	10.000	0.400	-	-	10.000	0.575	-	-	10.000	0.650	-	-	
2.		Wong Lauren Gyros Gymnastics	2010	<b>9.250</b> (3)				<b>9.675</b> (1)				<b>9.450</b> (1)				<b>9.475</b> (1)				<b>37.850</b>
				10.000	0.750	-	-	10.000	0.325	-	-	10.000	0.550	-	-	10.000	0.525	-	-	
3.		Kaufmann Mira Niagara Acro Cats ON	2010	<b>8.650</b> (7)				<b>8.675</b> (3)				<b>9.300</b> (3)				<b>9.450</b> (2)				<b>36.075</b>
				10.000	1.350	-	-	9.500	0.825	-	-	10.000	0.700	-	-	10.000	0.550	-	-	
4.		Campbell Alexia TRI STAR GYMNASTICS CLUB ON	2010	<b>9.450</b> (2)				<b>8.350</b> (5)				<b>8.425</b> (5)				<b>9.350</b> (4)				<b>35.575</b>
				10.000	0.550	-	-	9.500	1.150	-	-	9.500	1.075	-	-	10.000	0.650	-	-	
5.		Lidstone Charlie Niagara Acro Cats ON	2010	<b>8.825</b> (6)				<b>8.300</b> (6)				<b>9.175</b> (4)				<b>9.175</b> (6)				<b>35.475</b>
				10.000	1.175	-	-	9.500	1.200	-	-	10.000	0.825	-	-	10.000	0.825	-	-	
6.		Luton Leah Niagara Acro Cats ON	2010	<b>8.900</b> (5)				<b>8.550</b> (4)				<b>8.200</b> (6)				<b>9.375</b> (3)				<b>35.025</b>
				10.000	1.100	-	-	9.500	0.950	-	-	9.400	1.200	-	-	10.000	0.625	-	-	
7.		Amin Layla Gyros Gymnastics	2010	<b>9.225</b> (4)				-				<b>9.300</b> (3)				<b>9.300</b> (5)				<b>27.825</b>
				10.000	0.775	-	-	-	-	-	-	10.000	0.700	-	-	10.000	0.700	-	-	

# WAG Qualifier Stronger Together (Burlington Gymnastics Club)

18.03.2022 - 20.03.2022 - Level 6 Age 14 (2008) - All Around















All Around

Place	Country	Name/Club	Year																	Score
				SV	E	B	ND	SV	E	B	ND	SV	E	B	ND	SV	E	B	ND	
1.		Halili Arielle Gyros Gymnastics	2008	<b>9.425</b> (2)				<b>9.150</b> (2)				<b>9.325</b> (3)				<b>9.075</b> (6)				<b>36.975</b>
				10.000	0.575	-	-	10.000	0.850	-	-	10.000	0.675	-	-	10.000	0.925	-	-	
2.		Noto Fancesca Gyros Gymnastics	2008	<b>9.200</b> (5)				<b>8.925</b> (4)				<b>9.375</b> (2)				<b>9.075</b> (6)				<b>36.575</b>
				10.000	0.800	-	-	10.000	1.075	-	-	10.000	0.625	-	-	10.000	0.925	-	-	
3.		Mooder Abby Gyros Gymnastics	2008	<b>9.275</b> (3)				<b>8.700</b> (6)				<b>8.875</b> (5)				<b>9.325</b> (4)				<b>36.175</b>
				10.000	0.725	-	-	10.000	1.300	-	-	10.000	1.125	-	-	10.000	0.675	-	-	
4.		McDonald Taylor Revolution Gymnastics	2008	<b>9.150</b> (7)				<b>9.150</b> (2)				<b>8.075</b> (10)				<b>9.425</b> (1)				<b>35.800</b>
				10.000	0.850	-	-	10.000	0.850	-	-	9.200	1.125	-	-	10.000	0.575	-	-	
5.		Pilkington Lily Niagara Acro Cats ON	2008	<b>9.650</b> (1)				<b>8.875</b> (5)				<b>7.650</b> (12)				<b>9.350</b> (3)				<b>35.525</b>
				10.000	0.350	-	-	9.500	0.625	-	-	9.400	1.750	-	-	10.000	0.650	-	-	
6.		Dogar Abigail London Gymnastics Academy ON	2008	<b>9.175</b> (6)				<b>9.300</b> (1)				<b>7.600</b> (13)				<b>9.200</b> (5)				<b>35.275</b>
				10.000	0.825	-	-	10.000	0.700	-	-	9.500	1.900	-	-	10.000	0.800	-	-	
7.		Krueger Maaike Niagara Acro Cats ON	2008	<b>8.700</b> (12)				<b>8.425</b> (8)				<b>8.725</b> (7)				<b>9.400</b> (2)				<b>35.250</b>
				10.000	1.300	-	-	9.500	1.075	-	-	9.400	0.675	-	-	10.000	0.600	-	-	
8.		Armstrong Zelda Gyros Gymnastics	2008	<b>8.275</b> (13)				<b>8.975</b> (3)				<b>8.750</b> (6)				<b>9.050</b> (7)				<b>35.050</b>
				10.000	1.725	-	-	10.000	1.025	-	-	10.000	1.250	-	-	10.000	0.950	-	-	
9.		Frantzis Zoe Gyros Gymnastics	2008	<b>8.900</b> (10)				<b>8.200</b> (9)				<b>9.125</b> (4)				<b>8.650</b> (9)				<b>34.875</b>
				10.000	1.100	-	-	9.500	1.300	-	-	10.000	0.875	-	-	10.000	1.350	-	-	
10.		Silva Samantha Bolton Gymnastics ON	2008	<b>8.775</b> (11)				<b>7.800</b> (11)				<b>9.450</b> (1)				<b>8.650</b> (9)				<b>34.675</b>
				10.000	1.225	-	-	9.500	1.700	-	-	10.000	0.550	-	-	10.000	1.350	-	-	
11.		Santo Kayla Niagara Acro Cats ON	2008	<b>9.100</b> (8)				<b>8.500</b> (7)				<b>7.900</b> (11)				<b>8.750</b> (8)				<b>34.250</b>
				10.000	0.900	-	-	10.000	1.500	-	-	10.000	2.100	-	-	10.000	1.250	-	-	
12.		Lewis Maya Grand River Gymmies	2008	<b>9.225</b> (4)				<b>8.000</b> (10)				<b>8.175</b> (9)				<b>8.375</b> (11)				<b>33.775</b>
				10.000	0.775	-	-	9.500	1.500	-	-	10.000	1.825	-	-	10.000	1.625	-	-	
13.		Johnston Autumn Grand River Gymmies	2008	<b>9.050</b> (9)				<b>7.025</b> (12)				<b>8.250</b> (8)				<b>8.625</b> (10)				<b>32.950</b>
				10.000	0.950	-	-	9.500	2.475	-	-	10.000	1.750	-	-	10.000	1.375	-	-	

# WAG Qualifier Stronger Together (Burlington Gymnastics Club)

18.03.2022 - 20.03.2022 - Level 6 Age 13 (2009) - All Around















All Around

Place	Country	Name/Club	Year																	Score
				SV	E	B	ND	SV	E	B	ND	SV	E	B	ND	SV	E	B	ND	
1.		Sklar Ashley Gyros Gymnastics	2009	<b>9.200</b> (2)				<b>9.625</b> (1)				<b>9.550</b> (1)				<b>9.300</b> (2)				<b>37.675</b>
				10.000	0.800	-	-	10.000	0.375	-	-	10.000	0.450	-	-	10.000	0.700	-	-	
2.		Varma Unnathi Futures Gymnastics	2009	<b>9.200</b> (2)				<b>9.325</b> (3)				<b>9.500</b> (2)				<b>9.175</b> (5)				<b>37.200</b>
				10.000	0.800	-	-	10.000	0.675	-	-	10.000	0.500	-	-	10.000	0.825	-	-	
3.		Forret Brooke London Gymnastics Academy ON	2009	<b>9.175</b> (3)				<b>9.250</b> (4)				<b>9.200</b> (3)				<b>9.050</b> (6)				<b>36.675</b>
				10.000	0.825	-	-	10.000	0.750	-	-	10.000	0.800	-	-	10.000	0.950	-	-	
4.		Oates Sloane Niagara Acro Cats ON	2009	<b>9.300</b> (1)				<b>8.850</b> (6)				<b>9.175</b> (4)				<b>9.275</b> (3)				<b>36.600</b>
				10.000	0.700	-	-	9.500	0.650	-	-	10.000	0.825	-	-	10.000	0.725	-	-	
5.		Milton Hope Burlington Gymnastics Club Inc. ON	2009	<b>9.300</b> (1)				<b>8.900</b> (5)				<b>8.925</b> (6)				<b>9.200</b> (4)				<b>36.325</b>
				10.000	0.700	-	-	10.000	1.100	-	-	10.000	1.075	-	-	10.000	0.800	-	-	
6.		Savic Emilija Futures Gymnastics	2009	<b>9.125</b> (4)				<b>8.850</b> (6)				<b>9.150</b> (5)				<b>9.050</b> (6)				<b>36.175</b>
				10.000	0.875	-	-	10.000	1.150	-	-	10.000	0.850	-	-	10.000	0.950	-	-	
7.		Brailovsky Nicole London Gymnastics Academy ON	2009	<b>8.725</b> (8)				<b>9.350</b> (2)				<b>8.700</b> (10)				<b>8.900</b> (7)				<b>35.675</b>
				10.000	1.275	-	-	10.000	0.650	-	-	10.000	1.300	-	-	10.000	1.100	-	-	
8.		Maiuri Madalaina Niagara Acro Cats ON	2009	<b>8.975</b> (5)				<b>8.550</b> (7)				<b>8.725</b> (9)				<b>9.400</b> (1)				<b>35.650</b>
				10.000	1.025	-	-	9.500	0.950	-	-	10.000	1.275	-	-	10.000	0.600	-	-	
9.		Forgione Gabby Niagara Acro Cats ON	2009	<b>8.850</b> (6)				<b>8.350</b> (8)				<b>8.850</b> (7)				<b>8.850</b> (8)				<b>34.900</b>
				10.000	1.150	-	-	9.500	1.150	-	-	10.000	1.150	-	-	10.000	1.150	-	-	
10.		Mccollum Mya Grand River Gymmies	2009	<b>8.800</b> (7)				<b>7.250</b> (9)				<b>8.750</b> (8)				<b>8.725</b> (9)				<b>33.525</b>
				10.000	1.200	-	-	9.500	2.250	-	-	10.000	1.250	-	-	10.000	1.275	-	-	

# WAG Qualifier Stronger Together (Burlington Gymnastics Club)

18.03.2022 - 20.03.2022 - Level 6 Age 15+ (2007+) - All Around















All Around

Place	Country	Name/Club	Year																	Score
				SV	E	B	ND	SV	E	B	ND	SV	E	B	ND	SV	E	B	ND	
1.		Fazekas Sara Rose City Gymnastics	2005	<b>9.425</b> (2)				<b>9.350</b> (1)				<b>9.000</b> (5)				<b>9.300</b> (1)				<b>37.075</b>
				10.000	0.575	-	-	10.000	0.650	-	-	10.000	1.000	-	-	10.000	0.700	-	-	
2.		Hutley Rheece Niagara Acro Cats ON	2006	<b>9.075</b> (6)				<b>9.225</b> (2)				<b>9.100</b> (4)				<b>9.250</b> (2)				<b>36.650</b>
				10.000	0.925	-	-	10.000	0.775	-	-	10.000	0.900	-	-	10.000	0.750	-	-	
3.		Myatt Georgia London Gymnastics Academy ON	2007	<b>9.275</b> (3)				<b>8.600</b> (5)				<b>9.225</b> (1)				<b>9.175</b> (4)				<b>36.275</b>
				10.000	0.725	-	-	10.000	1.400	-	-	10.000	0.775	-	-	10.000	0.825	-	-	
4.		Keen Kari Futures Gymnastics	2007	<b>9.175</b> (5)				<b>8.175</b> (7)				<b>9.125</b> (3)				<b>9.250</b> (2)				<b>35.725</b>
				10.000	0.825	-	-	9.500	1.325	-	-	9.900	0.775	-	-	10.000	0.750	-	-	
5.		Acchione-barr Savanna Rose City Gymnastics	2006	<b>8.275</b> (9)				<b>9.075</b> (3)				<b>8.850</b> (7)				<b>9.300</b> (1)				<b>35.500</b>
				10.000	1.725	-	-	10.000	0.925	-	-	10.000	1.150	-	-	10.000	0.700	-	-	
6.		Whitlock Madison London Gymnastics Academy ON	2007	<b>9.500</b> (1)				<b>7.775</b> (8)				<b>8.925</b> (6)				<b>9.100</b> (5)				<b>35.300</b>
				10.000	0.500	-	-	9.500	1.725	-	-	10.000	1.075	-	-	10.000	0.900	-	-	
7.		Brown Alexa Gyros Gymnastics	2007	<b>8.550</b> (8)				<b>8.200</b> (6)				<b>9.200</b> (2)				<b>9.225</b> (3)				<b>35.175</b>
				10.000	1.450	-	-	9.500	1.300	-	-	10.000	0.800	-	-	10.000	0.775	-	-	
8.		Barrow Chloe Niagara Acro Cats ON	2007	<b>9.225</b> (4)				<b>9.025</b> (4)				<b>7.900</b> (8)				<b>7.750</b> (8)				<b>33.900</b>
				10.000	0.775	-	-	10.000	0.975	-	-	9.500	1.600	-	-	9.200	1.450	-	-	
9.		Kay Natalie Grand River Gymmies	2007	<b>9.050</b> (7)				<b>7.400</b> (10)				<b>7.775</b> (9)				<b>8.475</b> (7)				<b>32.700</b>
				10.000	0.950	-	-	9.500	2.100	-	-	9.500	1.725	-	-	10.000	1.525	-	-	
10.		Remtulla Amal Toronto Premier Gymnastics	2005	<b>7.675</b> (10)				<b>7.625</b> (9)				<b>7.150</b> (10)				<b>8.725</b> (6)				<b>31.175</b>
				10.000	2.325	-	-	10.000	2.375	-	-	9.500	2.350	-	-	10.000	1.275	-	-	

# WAG Qualifier Stronger Together (Burlington Gymnastics Club)

18.03.2022 - 20.03.2022 - Level 7 Age 11-12 (2010, 2011) - All Around













All Around

Place	Country	Name/Club	Year																	Score
				SV	E	B	ND	SV	E	B	ND	SV	E	B	ND	SV	E	B	ND	
1.		Myles Isla Burlington Gymnastics Club Inc. ON	2011	<b>8.650</b> (4)				<b>9.000</b> (3)				<b>9.175</b> (5)				<b>9.250</b> (3)				<b>36.075</b>
				10.000	1.350	-	-	10.000	1.000	-	-	10.000	0.825	-	-	10.000	0.750	-	-	
2.		Pollard-Dall Greta Burlington Gymnastics Club Inc. ON	2010	<b>8.800</b> (2)				<b>8.575</b> (5)				<b>9.675</b> (1)				<b>9.000</b> (7)				<b>36.050</b>
				10.000	1.200	-	-	10.000	1.425	-	-	10.000	0.325	-	-	10.000	1.000	-	-	
3.		Markova Sofia Burlington Gymnastics Club Inc. ON	2010	<b>8.725</b> (3)				<b>9.500</b> (1)				<b>8.975</b> (7)				<b>8.700</b> (9)				<b>35.900</b>
				10.000	1.275	-	-	10.000	0.500	-	-	10.000	1.025	-	-	10.000	1.300	-	-	
4.		Rosser Audrey London Gymnastics Academy ON	2010	<b>8.525</b> (7)				<b>9.225</b> (2)				<b>8.575</b> (10)				<b>9.100</b> (5)				<b>35.425</b>
				10.000	1.475	-	-	10.000	0.775	-	-	10.000	1.425	-	-	10.000	0.900	-	-	
4.		Brown Brynley London Gymnastics Academy ON	2010	<b>8.600</b> (6)				<b>7.800</b> (9)				<b>9.325</b> (3)				<b>9.700</b> (1)				<b>35.425</b>
				10.000	1.400	-	-	9.500	1.700	-	-	10.000	0.675	-	-	10.000	0.300	-	-	
5.		Setzkorn Anneke Grand River Gymmies	2010	<b>8.850</b> (1)				<b>8.575</b> (5)				<b>8.800</b> (8)				<b>9.175</b> (4)				<b>35.400</b>
				10.000	1.150	-	-	10.000	1.425	-	-	10.000	1.200	-	-	10.000	0.825	-	-	
6.		Morey Olivia Burlington Gymnastics Club Inc. ON	2010	<b>8.625</b> (5)				<b>8.275</b> (7)				<b>9.400</b> (2)				<b>9.075</b> (6)				<b>35.375</b>
				10.000	1.375	-	-	10.000	1.725	-	-	10.000	0.600	-	-	10.000	0.925	-	-	
6.		Boubou Bana Burlington Gymnastics Club Inc. ON	2010	<b>8.400</b> (8)				<b>8.875</b> (4)				<b>9.250</b> (4)				<b>8.850</b> (8)				<b>35.375</b>
				10.000	1.600	-	-	10.000	1.125	-	-	10.000	0.750	-	-	10.000	1.150	-	-	
7.		Barkovic Annie Burlington Gymnastics Club Inc. ON	2011	<b>8.650</b> (4)				<b>7.900</b> (8)				<b>9.150</b> (6)				<b>9.375</b> (2)				<b>35.075</b>
				10.000	1.350	-	-	10.000	2.100	-	-	10.000	0.850	-	-	10.000	0.625	-	-	
8.		Boehler Lauren Revolution Gymnastics	2011	<b>8.650</b> (4)				<b>8.500</b> (6)				<b>8.725</b> (9)				<b>9.000</b> (7)				<b>34.875</b>
				10.000	1.350	-	-	10.000	1.500	-	-	10.000	1.275	-	-	10.000	1.000	-	-	

# WAG Qualifier Stronger Together (Burlington Gymnastics Club)

18.03.2022 - 20.03.2022 - Level 7 Age 13 (2009) - All Around

All Around














Place	Country	Name/Club	Year																	Score
				SV	E	B	ND	SV	E	B	ND	SV	E	B	ND	SV	E	B	ND	
1.		Carrol Mia Futures Gymnastics ON	2009	<b>8.850</b> (2)				<b>9.500</b> (1)				<b>9.325</b> (1)				<b>9.100</b> (3)				<b>36.775</b>
				10.000	1.150	-	-	10.000	0.500	-	-	10.000	0.675	-	-	10.000	0.900	-	-	
2.		Ennevor Milan Futures Gymnastics	2009	<b>9.050</b> (1)				<b>9.275</b> (3)				<b>8.550</b> (7)				<b>9.325</b> (2)				<b>36.200</b>
				10.000	0.950	-	-	10.000	0.725	-	-	10.000	1.450	-	-	10.000	0.675	-	-	
3.		Cliff Severin Burlington Gymnastics Club Inc. ON	2009	<b>8.675</b> (4)				<b>9.425</b> (2)				<b>8.775</b> (6)				<b>9.000</b> (4)				<b>35.875</b>
				10.000	1.325	-	-	10.000	0.575	-	-	10.000	1.225	-	-	10.000	1.000	-	-	
3.		Tawfik Nicole Futures Gymnastics	2009	<b>8.575</b> (6)				<b>9.425</b> (2)				<b>9.075</b> (3)				<b>8.800</b> (6)				<b>35.875</b>
				10.000	1.425	-	-	10.000	0.575	-	-	10.000	0.925	-	-	10.000	1.200	-	-	
4.		Oudshoorn Daniella London Gymnastics Academy ON	2009	<b>8.500</b> (7)				<b>9.275</b> (3)				<b>8.950</b> (4)				<b>9.100</b> (3)				<b>35.825</b>
				10.000	1.500	-	-	10.000	0.725	-	-	10.000	1.050	-	-	10.000	0.900	-	-	
5.		Panek Vanessa Grand River Gymmies	2009	<b>8.725</b> (3)				<b>8.375</b> (5)				<b>9.200</b> (2)				<b>9.350</b> (1)				<b>35.650</b>
				10.000	1.275	-	-	10.000	1.625	-	-	10.000	0.800	-	-	10.000	0.650	-	-	
6.		Setzkorn Leah Grand River Gymmies	2009	<b>8.625</b> (5)				<b>8.500</b> (4)				<b>8.850</b> (5)				<b>8.975</b> (5)				<b>34.950</b>
				10.000	1.375	-	-	10.000	1.500	-	-	10.000	1.150	-	-	10.000	1.025	-	-	
7.		Visser Maddie Grand River Gymmies	2009	<b>8.100</b> (8)				<b>7.850</b> (6)				<b>7.975</b> (8)				<b>9.325</b> (2)				<b>33.250</b>
				10.000	1.900	-	-	10.000	2.150	-	-	10.000	2.025	-	-	10.000	0.675	-	-	



# WAG Qualifier Stronger Together (Burlington Gymnastics Club)

18.03.2022 - 20.03.2022 - Level 7 Age 14 (2008) - All Around

All Around

Place	Country	Name/Club	Year																	Score
				SV	E	B	ND	SV	E	B	ND	SV	E	B	ND	SV	E	B	ND	
1.		Douma Olivia Rose City Gymnastics	2008	<b>8.700</b> (2)				<b>9.375</b> (3)				<b>8.650</b> (5)				<b>9.350</b> (1)				<b>36.075</b>
				10.000	1.300	-	-	10.000	0.625	-	-	10.000	1.350	-	-	10.000	0.650	-	-	
2.		Costa Ciara Futures Gymnastics	2008	<b>8.400</b> (6)				<b>9.400</b> (2)				<b>9.050</b> (4)				<b>9.175</b> (3)				<b>36.025</b>
				10.000	1.600	-	-	10.000	0.600	-	-	10.000	0.950	-	-	10.000	0.825	-	-	
3.		Ramirez Jaya Futures Gymnastics	2008	<b>8.200</b> (7)				<b>9.500</b> (1)				<b>9.350</b> (1)				<b>8.850</b> (7)				<b>35.900</b>
				10.000	1.800	-	-	10.000	0.500	-	-	10.000	0.650	-	-	10.000	1.150	-	-	
4.		Mayner Ketruah Burlington Gymnastics Club Inc. ON	2008	<b>8.450</b> (5)				<b>9.000</b> (5)				<b>9.150</b> (3)				<b>9.075</b> (4)				<b>35.675</b>
				10.000	1.550	-	-	10.000	1.000	-	-	10.000	0.850	-	-	10.000	0.925	-	-	
5.		Jones Paige Rose City Gymnastics	2008	<b>8.400</b> (6)				<b>8.600</b> (8)				<b>9.200</b> (2)				<b>9.075</b> (4)				<b>35.275</b>
				10.000	1.600	-	-	10.000	1.400	-	-	10.000	0.800	-	-	10.000	0.925	-	-	
6.		Setzkorn Isabelle Grand River Gymmies	2008	<b>8.500</b> (4)				<b>8.800</b> (6)				<b>8.600</b> (6)				<b>8.950</b> (6)				<b>34.850</b>
				10.000	1.500	-	-	10.000	1.200	-	-	10.000	1.400	-	-	10.000	1.050	-	-	
7.		McIntyre Alaya Revolution Gymnastics	2008	<b>8.100</b> (8)				<b>8.650</b> (7)				<b>8.600</b> (6)				<b>9.325</b> (2)				<b>34.675</b>
				10.000	1.900	-	-	9.500	0.850	-	-	9.500	0.900	-	-	10.000	0.675	-	-	
8.		Cerilli Taylor Bolton Gymnastics ON	2008	<b>8.775</b> (1)				<b>9.025</b> (4)				<b>7.525</b> (7)				<b>9.025</b> (5)				<b>34.350</b>
				10.000	1.225	-	-	10.000	0.975	-	-	9.400	1.875	-	-	10.000	0.975	-	-	
9.		Trotman Chelsea Futures Gymnastics	2008	<b>8.550</b> (3)				<b>7.425</b> (9)				<b>9.200</b> (2)				<b>8.700</b> (8)				<b>33.875</b>
				10.000	1.450	-	-	10.000	2.575	-	-	10.000	0.800	-	-	10.000	1.300	-	-	

# WAG Qualifier Stronger Together (Burlington Gymnastics Club)

18.03.2022 - 20.03.2022 - Level 7 Age 15+ (2007+) - All Around

All Around

Place	Country	Name/Club	Year	T				A				B				C				Score
				SV	E	B	ND	SV	E	B	ND	SV	E	B	ND	SV	E	B	ND	
1.	CAN	Jovanovic Addison Bolton Gymnastics ON	2007	<b>8.650</b> (6)				<b>9.350</b> (2)				<b>9.125</b> (4)				<b>9.325</b> (2)				<b>36.450</b>
				10.000	1.350	-	-	10.000	0.650	-	-	10.000	0.875	-	-	10.000	0.675	-	-	
2.	CAN	Termini Sarah Bolton Gymnastics ON	2005	<b>9.025</b> (1)				<b>9.425</b> (1)				<b>8.375</b> (6)				<b>9.525</b> (1)				<b>36.350</b>
				10.000	0.975	-	-	10.000	0.575	-	-	9.400	1.025	-	-	10.000	0.475	-	-	
3.	CAN	Franco Emma Bolton Gymnastics ON	2007	<b>8.850</b> (3)				<b>8.650</b> (6)				<b>9.250</b> (2)				<b>9.275</b> (3)				<b>36.025</b>
				10.000	1.150	-	-	10.000	1.350	-	-	10.000	0.750	-	-	10.000	0.725	-	-	
4.	CAN	Bolus Clair Niagara Acro Cats ON	2006	<b>8.675</b> (5)				<b>8.900</b> (4)				<b>9.200</b> (3)				<b>8.975</b> (6)				<b>35.750</b>
				10.000	1.325	-	-	10.000	1.100	-	-	10.000	0.800	-	-	9.500	0.525	-	-	
5.	CAN	Capobianco Julia Bolton Gymnastics ON	2007	<b>8.925</b> (2)				<b>8.850</b> (5)				<b>8.600</b> (5)				<b>9.025</b> (5)				<b>35.400</b>
				10.000	1.075	-	-	10.000	1.150	-	-	10.000	1.400	-	-	10.000	0.975	-	-	
5.	CAN	Serluca Olivia Niagara Acro Cats ON	2006	<b>8.375</b> (8)				<b>8.425</b> (8)				-				-				<b>35.400</b>
				10.000	1.625	-	-	9.400	0.975	-	-	-	-	-	-	-	-	-	-	
6.	CAN	Thanprachanh-Han Lybao Burlington Gymnastics Club Inc. ON	2006	<b>8.525</b> (7)				<b>8.000</b> (9)				<b>9.300</b> (1)				<b>9.225</b> (4)				<b>35.050</b>
				10.000	1.475	-	-	9.500	1.500	-	-	10.000	0.700	-	-	10.000	0.775	-	-	
7.	CAN	Goldberg Madison Revolution Gymnastics	2005	<b>9.025</b> (1)				<b>9.100</b> (3)				<b>7.500</b> (9)				<b>8.525</b> (7)				<b>34.150</b>
				10.000	0.975	-	-	10.000	0.900	-	-	9.500	2.000	-	-	9.500	0.975	-	-	
8.	CAN	Kirkland Alyssa Bolton Gymnastics ON	2007	<b>8.525</b> (7)				<b>8.625</b> (7)				<b>8.125</b> (8)				<b>8.525</b> (7)				<b>33.800</b>
				10.000	1.475	-	-	10.000	1.375	-	-	10.000	1.875	-	-	10.000	1.475	-	-	
9.	CAN	Boyer Lindsey Revolution Gymnastics	2007	<b>8.700</b> (4)				-				<b>8.175</b> (7)				<b>9.225</b> (4)				<b>26.100</b>
				10.000	1.300	-	-	-	-	-	-	10.000	1.825	-	-	10.000	0.775	-	-	

# WAG Qualifier Stronger Together (Burlington Gymnastics Club)

18.03.2022 - 20.03.2022 - Level 8 Age 11-12 (2010, 2011) - All Around















All Around

Place	Country	Name/Club	Year	T				A				B				C				Score
				SV	E	B	ND	SV	E	B	ND	SV	E	B	ND	SV	E	B	ND	
1.	CAN	Hayashi Jessica Burlington Gymnastics Club Inc. ON	2010	9.300 (2)				9.375 (2)				9.350 (3)				9.225 (3)				37.250
				10.000	0.700	-	-	10.000	0.625	-	-	10.000	0.650	-	-	10.000	0.775	-	-	
2.	CAN	Janzen Layla Revolution Gymnastics	2010	9.000 (4)				9.275 (3)				9.575 (1)				9.250 (2)				37.100
				10.000	1.000	-	-	10.000	0.725	-	-	10.000	0.425	-	-	10.000	0.750	-	-	
3.	CAN	Kozar Jasmine Burlington Gymnastics Club Inc. ON	2010	9.400 (1)				9.150 (6)				8.650 (7)				9.275 (1)				36.475
				10.000	0.600	-	-	10.000	0.850	-	-	10.000	1.350	-	-	10.000	0.725	-	-	
4.	CAN	Kuleczka Natalia Burlington Gymnastics Club Inc. ON	2010	8.950 (6)				9.400 (1)				9.000 (4)				8.650 (9)				36.000
				10.000	1.050	-	-	10.000	0.600	-	-	10.000	1.000	-	-	10.000	1.350	-	-	
4.	CAN	Louzon Lola London Gymnastics Academy ON	2011	8.900 (7)				9.250 (4)				8.800 (6)				9.050 (5)				36.000
				10.000	1.100	-	-	10.000	0.750	-	-	10.000	1.200	-	-	10.000	0.950	-	-	
5.	CAN	Paddock Brynne Burlington Gymnastics Club Inc. ON	2010	8.975 (5)				9.125 (7)				8.925 (5)				8.950 (7)				35.975
				10.000	1.025	-	-	10.000	0.875	-	-	10.000	1.075	-	-	10.000	1.050	-	-	
5.	CAN	Estephan Karen Futures Gymnastics	2010	8.850 (8)				9.250 (4)				8.925 (5)				8.950 (7)				35.975
				10.000	1.150	-	-	10.000	0.750	-	-	10.000	1.075	-	-	10.000	1.050	-	-	
6.	CAN	Baugh Mia Revolution Gymnastics	2010	8.575 (11)				9.000 (8)				9.425 (2)				8.950 (7)				35.950
				10.000	1.425	-	-	10.000	1.000	-	-	10.000	0.575	-	-	10.000	1.050	-	-	
7.	CAN	Turcsanyi Rose Burlington Gymnastics Club Inc. ON	2010	8.650 (10)				8.925 (9)				9.000 (4)				9.125 (4)				35.700
				10.000	1.350	-	-	10.000	1.075	-	-	10.000	1.000	-	-	10.000	0.875	-	-	
8.	CAN	Webb-nicholls Thea London Gymnastics Academy ON	2010	8.525 (12)				9.225 (5)				8.550 (8)				8.950 (7)				35.250
				10.000	1.475	-	-	10.000	0.775	-	-	10.000	1.450	-	-	10.000	1.050	-	-	
9.	CAN	Mohart Alexandra Burlington Gymnastics Club Inc. ON	2010	9.175 (3)				8.275 (10)				7.600 (10)				9.025 (6)				34.075
				10.000	0.825	-	-	10.000	1.725	-	-	10.000	2.400	-	-	10.000	0.975	-	-	
10.	CAN	Hoover Sophie Grand River Gymmies	2010	8.700 (9)				7.375 (11)				8.300 (9)				8.875 (8)				33.250
				10.000	1.300	-	-	10.000	2.625	-	-	10.000	1.700	-	-	10.000	1.125	-	-	

# WAG Qualifier Stronger Together (Burlington Gymnastics Club)

18.03.2022 - 20.03.2022 - Level 8 Age 13 (2009) - All Around

All Around
















Place	Country	Name/Club	Year																	Score
				SV	E	B	ND	SV	E	B	ND	SV	E	B	ND	SV	E	B	ND	
1.		Sangle Stephanie Burlington Gymnastics Club Inc. ON	2009	<b>9.250</b> (2)				<b>9.625</b> (1)				<b>9.225</b> (1)				<b>9.425</b> (1)				<b>37.525</b>
				10.000	0.750	-	-	10.000	0.375	-	-	10.000	0.775	-	-	10.000	0.575	-	-	
2.		Bijakowski Jaylee Niagara Acro Cats ON	2009	<b>8.975</b> (3)				<b>9.525</b> (2)				<b>8.850</b> (3)				<b>9.025</b> (5)				<b>36.375</b>
				10.000	1.025	-	-	10.000	0.475	-	-	10.000	1.150	-	-	10.000	0.975	-	-	
2.		Bunn Amari Futures Gymnastics	2009	<b>9.350</b> (1)				<b>9.450</b> (3)				<b>8.575</b> (5)				<b>9.000</b> (6)				<b>36.375</b>
				10.000	0.650	-	-	10.000	0.550	-	-	10.000	1.425	-	-	10.000	1.000	-	-	
3.		Hawrelak Taylor London Gymnastics Academy ON	2009	<b>8.975</b> (3)				<b>9.425</b> (4)				<b>8.325</b> (6)				<b>9.150</b> (2)				<b>35.875</b>
				10.000	1.025	-	-	10.000	0.575	-	-	10.000	1.675	-	-	10.000	0.850	-	-	
4.		Attwood Kara Burlington Gymnastics Club Inc.	2009	<b>8.850</b> (5)				<b>8.550</b> (8)				<b>9.025</b> (2)				<b>8.925</b> (8)				<b>35.350</b>
				10.000	1.150	-	-	10.000	1.450	-	-	10.000	0.975	-	-	10.000	1.075	-	-	
5.		Anger Mckenna Rose City Gymnastics	2009	<b>8.850</b> (5)				<b>8.850</b> (7)				<b>8.650</b> (4)				<b>8.975</b> (7)				<b>35.325</b>
				10.000	1.150	-	-	10.000	1.150	-	-	10.000	1.350	-	-	10.000	0.925	-	-0.10	
6.		Denney Cadence London Gymnastics Academy ON	2009	<b>8.600</b> (7)				<b>9.225</b> (5)				<b>8.150</b> (7)				<b>9.100</b> (4)				<b>35.075</b>
				10.000	1.400	-	-	10.000	0.775	-	-	9.500	1.350	-	-	10.000	0.900	-	-	
7.		Horton Gabriella Futures Gymnastics	2009	<b>8.900</b> (4)				<b>9.100</b> (6)				<b>8.125</b> (8)				<b>8.825</b> (9)				<b>34.950</b>
				10.000	1.100	-	-	10.000	0.900	-	-	10.000	1.875	-	-	10.000	1.075	-	-0.10	
8.		Vording Kyla London Gymnastics Academy ON	2009	<b>8.850</b> (5)				<b>8.500</b> (9)				<b>8.025</b> (10)				<b>8.750</b> (10)				<b>34.125</b>
				10.000	1.150	-	-	10.000	1.500	-	-	10.000	1.975	-	-	10.000	1.250	-	-	
9.		Gordon-McCann Mya Rose City Gymnastics	2009	<b>8.775</b> (6)				<b>8.050</b> (10)				<b>8.050</b> (9)				<b>9.125</b> (3)				<b>34.000</b>
				10.000	1.225	-	-	10.000	1.950	-	-	10.000	1.950	-	-	10.000	0.875	-	-	



# WAG Qualifier Stronger Together (Burlington Gymnastics Club)

18.03.2022 - 20.03.2022 - Level 8 Age 15+ (2007+) - All Around











All Around

Place	Country	Name/Club	Year																	Score
				SV	E	B	ND	SV	E	B	ND	SV	E	B	ND	SV	E	B	ND	
1.		Melhem Marya TRI STAR GYMNASTICS CLUB ON	2007	<b>9.525</b> (1)				<b>9.175</b> (3)				<b>9.550</b> (2)				<b>9.100</b> (7)				<b>37.350</b>
				10.000	0.475	-	-	10.000	0.825	-	-	10.000	0.450	-	-	10.000	0.900	-	-	
2.		Lynch Ashley- Elizabeth Futures Gymnastics	2007	<b>9.200</b> (6)				<b>9.075</b> (4)				<b>9.425</b> (3)				<b>9.300</b> (4)				<b>37.000</b>
				10.000	0.800	-	-	10.000	0.925	-	-	10.000	0.575	-	-	10.000	0.700	-	-	
3.		Trider Alley Niagara Acro Cats ON	2006	<b>9.300</b> (4)				<b>9.325</b> (2)				<b>8.875</b> (7)				<b>9.475</b> (2)				<b>36.975</b>
				10.000	0.700	-	-	10.000	0.675	-	-	10.000	1.125	-	-	10.000	0.525	-	-	
4.		Gill Lindsey TRI STAR GYMNASTICS CLUB ON	2005	<b>9.250</b> (5)				<b>9.050</b> (5)				<b>9.600</b> (1)				<b>8.950</b> (10)				<b>36.850</b>
				10.000	0.750	-	-	10.000	0.950	-	-	10.000	0.400	-	-	10.000	1.050	-	-	
5.		Crowell Emma London Gymnastics Academy ON	2006	<b>8.775</b> (8)				<b>9.425</b> (1)				<b>8.975</b> (6)				<b>9.350</b> (3)				<b>36.525</b>
				10.000	1.225	-	-	10.000	0.575	-	-	10.000	1.025	-	-	10.000	0.650	-	-	
6.		Nguyen Kendra Burlington Gymnastics Club Inc. ON	2007	<b>9.425</b> (2)				<b>8.025</b> (9)				<b>9.175</b> (4)				<b>9.550</b> (1)				<b>36.175</b>
				10.000	0.575	-	-	10.000	1.975	-	-	10.000	0.825	-	-	10.000	0.450	-	-	
7.		Cocco Brianna Niagara Acro Cats ON	2006	<b>9.175</b> (7)				<b>8.950</b> (6)				<b>8.975</b> (6)				<b>9.025</b> (8)				<b>36.125</b>
				10.000	0.825	-	-	10.000	1.050	-	-	10.000	1.025	-	-	10.000	0.975	-	-	
8.		Boroomand Sogand TRI STAR GYMNASTICS CLUB ON	2006	<b>9.350</b> (3)				<b>8.325</b> (8)				<b>7.500</b> (9)				<b>9.000</b> (9)				<b>34.175</b>
				10.000	0.650	-	-	9.500	1.175	-	-	9.500	2.000	-	-	10.000	1.000	-	-	
9.		Berner Charlotte Niagara Acro Cats ON	2006	<b>8.600</b> (11)				<b>8.725</b> (7)				<b>7.450</b> (10)				<b>9.300</b> (4)				<b>34.075</b>
				10.000	1.400	-	-	10.000	1.275	-	-	9.500	2.050	-	-	10.000	0.700	-	-	
10.		Hill Chyann Grand River Gymmies	2015	<b>8.750</b> (9)				<b>6.825</b> (11)				<b>9.125</b> (5)				<b>9.175</b> (6)				<b>33.875</b>
				10.000	1.250	-	-	10.000	3.175	-	-	10.000	0.875	-	-	10.000	0.825	-	-	
11.		Ormond Claire Grand River Gymmies	2007	<b>8.625</b> (10)				<b>7.875</b> (10)				<b>8.125</b> (8)				<b>9.200</b> (5)				<b>33.825</b>
				10.000	1.375	-	-	10.000	2.125	-	-	10.000	1.875	-	-	10.000	0.800	-	-	

# WAG Qualifier Stronger Together (Burlington Gymnastics Club)

18.03.2022 - 20.03.2022 - Level 9 Age 12-14 (2010-2008) - All Around












All Around

Place	Country	Name/Club	Year																	Score
				SV	E	B	ND	SV	E	B	ND	SV	E	B	ND	SV	E	B	ND	
1.	 CAN	Robichaud-Arnold Kylie Burlington Gymnastics Club Inc. ON	2008	<b>9.025</b> (2)				<b>8.625</b> (3)				<b>8.450</b> (1)				<b>9.150</b> (2)				<b>35.250</b>
				9.600	0.575	-	-	9.300	0.675	-	-	10.000	1.550	-	-	9.900	0.750	-	-	
2.	 CAN	Villa Caitlyn Burlington Gymnastics Club Inc. ON	2008	<b>8.975</b> (3)				<b>8.300</b> (5)				<b>7.950</b> (3)				<b>9.175</b> (1)				<b>34.400</b>
				9.700	0.725	-	-	9.700	1.400	-	-	9.800	1.850	-	-	10.000	0.825	-	-	
3.	 CAN	Fabina Isabella Burlington Gymnastics Club Inc. ON	2010	<b>8.850</b> (5)				<b>9.050</b> (1)				<b>7.900</b> (5)				<b>8.425</b> (6)				<b>34.225</b>
				9.600	0.750	-	-	9.800	0.750	-	-	9.700	1.800	-	-	9.700	1.275	-	-	
4.	 CAN	Hawthorne-harper Braylynn Futures Gymnastics	2009	<b>9.175</b> (1)				<b>8.400</b> (4)				<b>7.525</b> (6)				<b>8.650</b> (5)				<b>33.750</b>
				9.700	0.525	-	-	9.300	0.900	-	-	9.700	2.175	-	-	9.800	1.150	-	-	
5.	 CAN	Lee Sophie Dynamo	2009	<b>8.800</b> (6)				<b>7.850</b> (6)				<b>7.975</b> (2)				<b>8.850</b> (3)				<b>33.475</b>
				9.700	0.900	-	-	8.800	0.950	-	-	9.800	1.825	-	-	9.800	0.950	-	-	
6.	 CAN	Kolibash Ella Burlington Gymnastics Club Inc. ON	2010	<b>8.900</b> (4)				<b>7.550</b> (7)				<b>7.925</b> (4)				<b>8.725</b> (4)				<b>33.100</b>
				9.700	0.800	-	-	9.700	2.150	-	-	9.800	1.875	-	-	9.800	1.075	-	-	
7.	 CAN	Leschuk Melania Revolution Gymnastics	2008	<b>8.700</b> (7)				<b>8.675</b> (2)				<b>6.950</b> (7)				<b>8.400</b> (7)				<b>32.725</b>
				9.600	0.900	-	-	9.800	1.125	-	-	9.200	2.250	-	-	9.800	1.400	-	-	

# WAG Qualifier Stronger Together (Burlington Gymnastics Club)

18.03.2022 - 20.03.2022 - Level 9 Age 15+ (2007+) - All Around

All Around











Place	Country	Name/Club	Year																	Score
				SV	E	B	ND	SV	E	B	ND	SV	E	B	ND	SV	E	B	ND	
1.		Zimmerman Zoe Niagara Acro Cats ON	2006	<b>8.575</b> (3)				<b>8.625</b> (2)				<b>8.150</b> (3)				<b>9.550</b> (1)				<b>34.900</b>
				9.700	1.125	-	-	9.800	1.175	-	-	9.800	1.650	-	-	10.000	0.450	-	-	
2.		Gibson Erica Revolution Gymnastics	2005	<b>8.900</b> (2)				<b>8.825</b> (1)				<b>7.825</b> (5)				<b>8.925</b> (2)				<b>34.475</b>
				10.000	1.100	-	-	9.800	0.975	-	-	9.300	1.475	-	-	9.900	0.975	-	-	
3.		Frank Ava Burlington Gymnastics Club Inc. ON	2007	<b>8.950</b> (1)				<b>8.275</b> (3)				<b>7.975</b> (4)				<b>8.750</b> (4)				<b>33.950</b>
				9.700	0.750	-	-	9.800	1.525	-	-	9.700	1.725	-	-	9.700	0.950	-	-	
4.		Gibson Rachel Revolution Gymnastics	2005	<b>8.500</b> (4)				<b>7.525</b> (5)				<b>8.550</b> (2)				<b>8.800</b> (3)				<b>33.375</b>
				9.400	0.900	-	-	9.800	2.275	-	-	9.900	1.350	-	-	9.800	1.000	-	-	
5.		Yashar Sammy Burlington Gymnastics Club Inc. ON	2007	<b>8.950</b> (1)				<b>7.725</b> (4)				<b>7.375</b> (6)				<b>8.650</b> (5)				<b>32.700</b>
				9.700	0.750	-	-	9.300	1.575	-	-	9.700	2.325	-	-	9.800	1.150	-	-	
6.		Springmann Ava Burlington Gymnastics Club Inc. ON	2006	-				<b>8.625</b> (2)				<b>8.775</b> (1)				<b>2.325</b> (6)				<b>19.725</b>
				-	-	-	-	9.800	1.175	-	-	10.000	1.225	-	-	6.300	3.975	-	-	
7.		Dixon Olivia Revolution Gymnastics	2006	-				-				<b>6.975</b> (7)				-				<b>6.975</b>
				-	-	-	-	-	-	-	-	9.200	2.225	-	-	-	-	-	-	



# WAG Qualifier Stronger Together (Burlington Gymnastics Club)

18.03.2022 - 20.03.2022 - Level 10 Age 14-15 (2008-2007) - All Around

All Around

Place	Country	Name/Club	Year																	Score
				SV	E	B	ND	SV	E	B	ND	SV	E	B	ND	SV	E	B	ND	
1.		Jackson Seren Manjak	2008	<b>8.750</b> (2)				<b>8.600</b> (1)				<b>7.175</b> (3)				<b>8.850</b> (1)				<b>33.375</b>
				9.700	0.950	-	-	9.800	1.200	-	-	9.400	2.225	-	-	9.900	0.950	-	-0.10	
2.		Sommerfreund Saige London Gymnastics Academy ON	2008	<b>9.050</b> (1)				<b>7.425</b> (3)				<b>7.450</b> (2)				<b>8.275</b> (3)				<b>32.200</b>
				9.700	0.650	-	-	10.000	2.575	-	-	9.900	2.450	-	-	9.800	1.525	-	-	
3.		Polegato Angelina Kanata Gymnosphere ON	2008	<b>8.500</b> (3)				<b>6.675</b> (4)				<b>7.125</b> (4)				<b>8.700</b> (2)				<b>31.000</b>
				9.500	1.000	-	-	9.700	3.025	-	-	9.700	2.575	-	-	10.000	1.300	-	-	
4.		Dal Bello Alia HW Regionettes	2007	<b>7.850</b> (5)				-				<b>6.375</b> (5)				<b>8.125</b> (4)				<b>22.350</b>
				9.500	1.650	-	-	-	-	-	-	9.200	2.825	-	-	9.700	1.575	-	-	
5.		Ecker Hannah HW Regionettes	2007	<b>8.200</b> (4)				-				<b>5.725</b> (6)				<b>7.900</b> (5)				<b>21.825</b>
				9.500	1.300	-	-	-	-	-	-	8.800	3.075	-	-	9.700	1.800	-	-	
6.		Robins Amy Rose City Gymnastics	2007	-				<b>8.075</b> (2)				<b>7.800</b> (1)				-				<b>15.875</b>
				-	-	-	-	9.800	1.725	-	-	9.800	2.000	-	-	-	-	-	-	





# WAG Qualifier Stronger Together (Burlington Gymnastics Club)

18.03.2022 - 20.03.2022 - Aspire 1 - All Around








All Around

Place	Country	Name/Club	Year																	Score
				SV	E	B	ND	SV	E	B	ND	SV	E	B	ND	SV	E	B	ND	
1.		Bowen Riley Oakville Gymnastics Club	2012	<b>9.050</b> (4)				<b>9.075</b> (4)				<b>8.800</b> (2)				<b>9.475</b> (1)				<b>36.400</b>
				10.000	0.950	-	-	9.800	0.725	-	-	10.000	1.200	-	-	10.000	0.525	-	-	
2.		Grant Mackenzie Kanata Gymnosphere ON	2012	<b>9.125</b> (1)				<b>8.700</b> (6)				<b>9.200</b> (1)				<b>9.250</b> (2)				<b>36.275</b>
				10.000	0.875	-	-	9.500	0.800	-	-	10.000	0.800	-	-	10.000	0.750	-	-	
3.		Hsu Hannah Oakville Gymnastics Club	2011	<b>8.663</b> (6)				<b>9.250</b> (3)				<b>8.700</b> (3)				<b>8.825</b> (5)				<b>35.438</b>
				9.850	1.188	-	-	9.800	0.550	-	-	10.000	1.300	-	-	9.800	0.975	-	-	
4.		Matchett Kyla Oakville Gymnastics Club	2011	<b>9.063</b> (3)				<b>8.600</b> (7)				<b>8.400</b> (4)				<b>9.200</b> (3)				<b>35.263</b>
				10.000	0.938	-	-	9.200	0.600	-	-	10.000	1.600	-	-	10.000	0.800	-	-	
5.		Hart Nora Alliston Gymnastics Club ON	2012	<b>8.800</b> (5)				<b>9.675</b> (1)				<b>6.925</b> (7)				<b>8.875</b> (4)				<b>34.275</b>
				9.850	1.050	-	-	10.000	0.325	-	-	10.000	3.075	-	-	9.800	0.925	-	-	
6.		Ukrainyc Ella Rose City Gymnastics	2011	<b>7.938</b> (8)				<b>9.500</b> (2)				<b>7.750</b> (6)				<b>7.750</b> (8)				<b>32.938</b>
				10.000	2.063	-	-	10.000	0.500	-	-	10.000	2.250	-	-	9.500	1.750	-	-	
6.		Wigle Reese Manjak ON	2012	<b>8.288</b> (7)				<b>8.725</b> (5)				<b>7.775</b> (5)				<b>8.150</b> (7)				<b>32.938</b>
				9.850	1.563	-	-	9.300	0.575	-	-	9.500	1.725	-	-	10.000	1.850	-	-	
7.		Pavlovic Libby Rose City Gymnastics	2011	<b>9.088</b> (2)				<b>8.400</b> (8)				<b>6.775</b> (8)				<b>8.300</b> (6)				<b>32.563</b>
				9.850	0.763	-	-	9.500	1.100	-	-	9.200	2.425	-	-	9.500	1.200	-	-	

# WAG Qualifier Stronger Together (Burlington Gymnastics Club)

18.03.2022 - 20.03.2022 - Aspire 2 - All Around





All Around

Place	Country	Name/Club	Year																	Score
				SV	E	B	ND	SV	E	B	ND	SV	E	B	ND	SV	E	B	ND	
1.		Navarro Samantha Rose City Gymnastics	2011	<b>8.700</b> (2)				<b>8.650</b> (1)				<b>8.050</b> (2)				<b>8.050</b> (1)				<b>33.450</b>
				9.700	1.000	-	-	9.000	0.350	-	-	10.000	1.950	-	-	9.300	1.250	-	-	
2.		Graham Addison Ottawa Gymnastics Centre	2010	<b>8.800</b> (1)				<b>8.625</b> (2)				<b>8.350</b> (1)				<b>7.450</b> (3)				<b>33.225</b>
				9.700	0.900	-	-	9.000	0.375	-	-	9.500	1.150	-	-	9.500	1.950	-	-0.10	
3.		Camilleri Lillian Rose City Gymnastics	2010	<b>8.150</b> (3)				<b>7.100</b> (3)				<b>7.600</b> (3)				<b>7.600</b> (2)				<b>30.450</b>
				9.700	1.550	-	-	8.600	1.500	-	-	9.500	1.900	-	-	9.300	1.700	-	-	

# WAG Qualifier Stronger Together (Burlington Gymnastics Club)

18.03.2022 - 20.03.2022 - National Novice HP - All Around







All Around

Place	Country	Name/Club	Year																	Score
				D	E	B	ND	D	E	B	ND	D	E	B	ND	D	E	B	ND	
1.	CAN	Redick Lia Oakville Gymnastics Club	2009	<b>12.300</b> (2)				<b>13.350</b> (1)				<b>9.300</b> (5)				<b>10.750</b> (2)				<b>45.700</b>
				3.200	9.100	-	-	4.300	9.050	-	-	4.200	4.800	0.30	-	3.900	6.850	-	-	
2.	CAN	Clouet Ivan Veronica Manjak ON	2009	<b>11.550</b> (4)				<b>11.850</b> (4)				<b>10.900</b> (3)				<b>10.250</b> (4)				<b>44.550</b>
				3.000	8.550	-	-	2.600	9.250	-	-	4.200	6.400	0.30	-	4.100	6.150	-	-	
3.	CAN	Nah Emerson Burlington Gymnastics Club Inc. ON	2009	<b>12.250</b> (3)				<b>9.850</b> (5)				<b>8.500</b> (7)				<b>12.500</b> (1)				<b>43.100</b>
				3.400	8.850	-	-	3.200	6.350	0.30	-	4.400	3.700	0.40	-	4.500	7.300	0.70	-	
4.	CAN	Vorobeva Elizaveta TRI STAR GYMNASTICS CLUB ON	2009	<b>12.800</b> (1)				<b>7.350</b> (6)				<b>9.650</b> (4)				<b>9.600</b> (5)				<b>39.400</b>
				3.600	9.200	-	-	1.900	4.850	0.60	-	3.600	5.750	0.30	-	4.200	5.300	0.10	-	
5.	CAN	Ireland Emma Kanata Gymnosphere ON	2009	-				<b>12.900</b> (2)				<b>11.550</b> (2)				<b>10.600</b> (3)				<b>35.050</b>
				-	-	-	-	3.900	9.000	-	-	4.300	6.950	0.30	-	2.900	7.300	0.40	-	
6.	CAN	Read Julia Kanata Gymnosphere	2010	-				<b>12.400</b> (3)				<b>8.850</b> (6)				<b>10.250</b> (4)				<b>31.500</b>
				-	-	-	-	3.600	8.800	-	-	3.700	4.850	0.30	-	3.200	7.050	-	-	
7.	CAN	Wigle Sydney Manjak	2009	-				-				<b>11.900</b> (1)				<b>10.600</b> (3)				<b>22.500</b>
				-	-	-	-	-	-	-	-	4.600	6.400	0.90	-	3.400	7.300	-	-0.10	

# WAG Qualifier Stronger Together (Burlington Gymnastics Club)

18.03.2022 - 20.03.2022 - National Junior HP - All Around

All Around

Place	Country	Name/Club	Year																	Score
				D	E	B	ND	D	E	B	ND	D	E	B	ND	D	E	B	ND	
1.		Reddick Alexandra Ottawa Gymnastics Centre	2007	<b>12.900</b> (1)				<b>12.450</b> (1)				<b>8.600</b> (2)				<b>11.000</b> (2)				<b>44.950</b>
				4.200	8.700	-	-	3.900	8.550	-	-	4.200	4.400	-	-	4.200	6.800	-	-	
2.		Black Gabrielle Oakville Gymnastics Club	2008	<b>11.450</b> (2)				<b>11.350</b> (2)				<b>9.950</b> (1)				<b>11.900</b> (1)				<b>44.650</b>
				3.000	8.450	-	-	3.100	8.250	-	-	5.100	4.850	-	-	4.600	7.300	-	-	