

# WAG Qualifier

11.03.2022 - 13.03.2022 - Level 6 Age 9 and 10 - All Around
















All Around











Place	Country	Name/Club	Year																	Score
				SV	E	B	ND	SV	E	B	ND	SV	E	B	ND	SV	E	B	ND	
1.		Myrto Bianca-Nicole Gemini Gymnastics ON	2012	<b>9.150</b> (1)				<b>8.700</b> (3)				<b>9.700</b> (1)				<b>9.625</b> (1)				<b>37.175</b>
				10.000	0.850	-	-	10.000	1.300	-	-	10.000	0.300	-	-	10.000	0.375	-	-	
2.		Cowx Mackenzie Hamilton Gymnastic Academy	2012	<b>8.450</b> (3)				<b>8.975</b> (2)				<b>9.275</b> (2)				<b>9.175</b> (2)				<b>35.875</b>
				10.000	1.550	-	-	10.000	1.025	-	-	9.900	0.625	-	-	10.000	0.825	-	-	
3.		Krulick Paige Dynamo Gymnastics ON	2012	<b>8.400</b> (4)				<b>9.025</b> (1)				<b>9.150</b> (3)				<b>8.350</b> (6)				<b>34.925</b>
				10.000	1.600	-	-	10.000	0.975	-	-	10.000	0.850	-	-	10.000	1.650	-	-	
4.		Condie-wan Camilla Niagara Falls Lightning Gymnastics club ON	2012	<b>8.850</b> (2)				<b>8.000</b> (4)				<b>8.500</b> (5)				<b>9.025</b> (4)				<b>34.375</b>
				10.000	1.150	-	-	9.500	1.500	-	-	9.500	1.000	-	-	10.000	0.975	-	-	
5.		Talbot Leigha Blenheim Kent Golden Eagles Gymnastics Club ON	2012	<b>8.100</b> (5)				<b>7.900</b> (5)				<b>8.975</b> (4)				<b>9.125</b> (3)				<b>34.100</b>
				10.000	1.900	-	-	9.500	1.600	-	-	10.000	1.025	-	-	10.000	0.875	-	-	
6.		Pellizzari Miller Forest City Gymnastics ON	2013	<b>8.400</b> (4)				<b>7.000</b> (6)				<b>6.800</b> (6)				<b>8.700</b> (5)				<b>30.900</b>
				10.000	1.600	-	-	9.500	2.500	-	-	9.500	2.700	-	-	9.500	0.800	-	-	

# WAG Qualifier

11.03.2022 - 13.03.2022 - Level 6 Age 11 - All Around

All Around

Place	Country	Name/Club	Year																	Score
				SV	E	B	ND	SV	E	B	ND	SV	E	B	ND	SV	E	B	ND	
1.		Rudenko Sophie Kitchener Waterloo Gymnastics Club	2011	<b>9.150</b> (1)				<b>9.475</b> (1)				<b>9.525</b> (2)				<b>9.500</b> (2)				<b>37.650</b>
				10.000	0.850	-	-	10.000	0.525	-	-	10.000	0.475	-	-	10.000	0.500	-	-	
2.		Trainor Mackenzie Forest City Gymnastics ON	2011	<b>8.850</b> (2)				<b>9.400</b> (3)				<b>9.200</b> (3)				<b>9.500</b> (2)				<b>36.950</b>
				10.000	1.150	-	-	10.000	0.600	-	-	10.000	0.800	-	-	10.000	0.500	-	-	
3.		Shin Chelsea Kitchener Waterloo Gymnastics Club	2011	<b>8.300</b> (10)				<b>9.450</b> (2)				<b>9.550</b> (1)				<b>9.325</b> (4)				<b>36.625</b>
				10.000	1.700	-	-	10.000	0.550	-	-	10.000	0.450	-	-	10.000	0.675	-	-	
4.		Kennedy Brooke Niagara Falls Lightning Gymnastics club ON	2011	<b>8.700</b> (4)				<b>9.200</b> (4)				<b>9.200</b> (3)				<b>9.125</b> (7)				<b>36.225</b>
				10.000	1.300	-	-	10.000	0.800	-	-	10.000	0.800	-	-	10.000	0.875	-	-	
5.		Schaafsma Sawyer Blenheim Kent Golden Eagles Gymnastics Club ON	2011	<b>8.500</b> (6)				<b>8.625</b> (8)				<b>9.125</b> (4)				<b>9.550</b> (1)				<b>35.800</b>
				10.000	1.500	-	-	10.000	1.375	-	-	10.000	0.875	-	-	10.000	0.450	-	-	
6.		Majeed Meera Kitchener Waterloo Gymnastics Club	2011	<b>8.725</b> (3)				<b>8.625</b> (8)				<b>8.675</b> (10)				<b>9.375</b> (3)				<b>35.400</b>
				10.000	1.275	-	-	10.000	1.375	-	-	10.000	1.325	-	-	10.000	0.625	-	-	
7.		Beaubien Elle Manjak ON	2011	<b>8.300</b> (10)				<b>8.925</b> (6)				<b>8.825</b> (8)				<b>9.300</b> (5)				<b>35.350</b>
				10.000	1.700	-	-	10.000	1.075	-	-	9.500	0.675	-	-	10.000	0.700	-	-	
8.		Nicoletta Cara Niagara Falls Lightning Gymnastics club ON	2011	<b>8.250</b> (11)				<b>8.600</b> (9)				<b>9.000</b> (5)				<b>9.325</b> (4)				<b>35.175</b>
				10.000	1.750	-	-	10.000	1.400	-	-	10.000	1.000	-	-	10.000	0.675	-	-	
9.		Stretch Zoey Manjak ON	2011	<b>8.550</b> (5)				<b>8.750</b> (7)				<b>8.700</b> (9)				<b>9.150</b> (6)				<b>35.150</b>
				10.000	1.450	-	-	10.000	1.250	-	-	10.000	1.300	-	-	10.000	0.850	-	-	
9.		Kissoon Amelia Dynamo Gymnastics ON	2011	<b>8.700</b> (4)				<b>8.475</b> (10)				<b>8.850</b> (7)				<b>9.125</b> (7)				<b>35.150</b>
				10.000	1.300	-	-	9.500	1.025	-	-	10.000	1.150	-	-	10.000	0.875	-	-	
10.		Downe Elena Dynamo Gymnastics ON	2011	<b>8.300</b> (10)				<b>8.400</b> (11)				<b>8.875</b> (6)				<b>8.900</b> (9)				<b>34.475</b>
				10.000	1.700	-	-	9.500	1.100	-	-	10.000	1.125	-	-	10.000	1.100	-	-	

Place	Country	Name/Club	Year																	Score
				SV	E	B	ND	SV	E	B	ND	SV	E	B	ND	SV	E	B	ND	
11.		Edwards Olivia Blenheim Kent Golden Eagles Gymnastics Club ON	2011	<b>8.400</b> (8)				<b>8.025</b> (12)				<b>8.400</b> (11)				<b>8.700</b> (12)				<b>33.525</b>
				10.000	1.600	-	-	9.500	1.475	-	-	10.000	1.600	-	-	10.000	1.300	-	-	
12.		Mcperson Locklyn Aspire Gymnastics	2011	<b>8.250</b> (11)				<b>7.275</b> (13)				<b>9.125</b> (4)				<b>8.800</b> (11)				<b>33.450</b>
				10.000	1.750	-	-	9.500	2.225	-	-	10.000	0.875	-	-	10.000	1.200	-	-	
13.		Gouthro Amelia Forest City Gymnastics ON	2011	<b>8.350</b> (9)				<b>9.025</b> (5)				<b>7.325</b> (14)				<b>8.625</b> (13)				<b>33.325</b>
				10.000	1.650	-	-	10.000	0.975	-	-	9.500	2.175	-	-	10.000	1.375	-	-	
14.		Frederick Aubree Blenheim Kent Golden Eagles Gymnastics Club ON	2011	<b>8.450</b> (7)				<b>6.325</b> (16)				<b>9.000</b> (5)				<b>8.950</b> (8)				<b>32.725</b>
				10.000	1.550	-	-	9.500	3.175	-	-	10.000	1.000	-	-	10.000	1.050	-	-	
15.		Siew Devi Forest City Gymnastics ON	2011	<b>8.500</b> (6)				<b>6.950</b> (14)				<b>7.875</b> (13)				<b>8.875</b> (10)				<b>32.200</b>
				10.000	1.500	-	-	9.500	2.550	-	-	9.500	1.625	-	-	10.000	1.125	-	-	
16.		Opdecam Addisyn LONDON BEJE GYMNASTICS ON	2011	<b>7.900</b> (12)				<b>6.925</b> (15)				<b>8.025</b> (12)				<b>8.450</b> (14)				<b>31.300</b>
				10.000	2.100	-	-	9.200	2.275	-	-	9.500	1.475	-	-	10.000	1.450	-	-0.10	

# WAG Qualifier

11.03.2022 - 13.03.2022 - Level 6 Age 12 - A - All Around

















All Around

Place	Country	Name/Club	Year	T				A				K				□				Score
				SV	E	B	ND	SV	E	B	ND	SV	E	B	ND	SV	E	B	ND	
1.	CAN	Lai-Vreugdenhil Victoria Gemini Gymnastics ON	2010	8.875 (2)				9.250 (2)				8.950 (7)				9.475 (2)				36.550
				10.000	1.125	-	-	10.000	0.750	-	-	10.000	1.050	-	-	10.000	0.525	-	-	
2.	CAN	Dawson-North Hannah Gemini Gymnastics ON	2010	9.000 (1)				8.375 (7)				9.550 (1)				9.525 (1)				36.450
				10.000	1.000	-	-	9.500	1.125	-	-	10.000	0.450	-	-	10.000	0.475	-	-	
3.	CAN	Burke Samantha Kitchener Waterloo Gymnastics Club	2010	8.650 (6)				8.975 (4)				9.300 (3)				9.225 (5)				36.150
				10.000	1.350	-	-	10.000	1.025	-	-	10.000	0.700	-	-	10.000	0.775	-	-	
4.	CAN	Crawford Sophia Manjak ON	2010	8.550 (8)				9.325 (1)				9.125 (4)				9.050 (7)				36.050
				10.000	1.450	-	-	10.000	0.675	-	-	10.000	0.875	-	-	10.000	0.950	-	-	
5.	CAN	Kernerman Melissa Manjak ON	2010	8.750 (4)				9.125 (3)				9.125 (4)				8.950 (10)				35.950
				10.000	1.250	-	-	10.000	0.875	-	-	10.000	0.875	-	-	10.000	1.050	-	-	
6.	CAN	Leavy Isla Dynamo Gymnastics ON	2010	8.825 (3)				8.700 (5)				8.650 (9)				9.225 (5)				35.400
				10.000	1.175	-	-	10.000	1.300	-	-	9.500	0.850	-	-	10.000	0.775	-	-	
7.	CAN	Costa Alina Dynamo Gymnastics ON	2010	8.450 (10)				8.475 (6)				9.400 (2)				9.000 (9)				35.325
				10.000	1.550	-	-	10.000	1.525	-	-	10.000	0.600	-	-	10.000	1.000	-	-	
8.	CAN	Bunting Katie Northern Stars Gymnastics ON	2010	8.675 (5)				7.825 (11)				9.025 (6)				9.450 (3)				34.975
				10.000	1.325	-	-	9.500	1.675	-	-	10.000	0.975	-	-	10.000	0.550	-	-	
9.	CAN	Thompson Cindel Blenheim Kent Golden Eagles Gymnastics Club ON	2010	8.300 (11)				7.775 (12)				9.050 (5)				8.875 (11)				34.000
				10.000	1.700	-	-	9.500	1.725	-	-	10.000	0.950	-	-	10.000	1.125	-	-	
10.	CAN	Grant Maelle Barrie Kempettes Gymnastics Club	2010	8.450 (10)				8.325 (8)				7.750 (11)				9.375 (4)				33.900
				10.000	1.550	-	-	10.000	1.675	-	-	9.500	1.650	-	-0.10	10.000	0.625	-	-	
11.	CAN	Harding Myah Forest City Gymnastics ON	2010	8.500 (9)				7.900 (9)				8.150 (10)				9.125 (6)				33.675
				10.000	1.500	-	-	9.500	1.600	-	-	9.500	1.350	-	-	10.000	0.875	-	-	
12.	CAN	Durack Tessa Forest City Gymnastics ON	2010	8.600 (7)				7.850 (10)				7.000 (12)				9.025 (8)				32.475
				10.000	1.400	-	-	9.500	1.650	-	-	9.500	2.500	-	-	10.000	0.975	-	-	
13.	CAN	Crawford Farah Manjak ON	2010	-				9.325 (1)				8.850 (8)				8.275 (12)				26.450
				-	-	-	-	10.000	0.675	-	-	10.000	1.150	-	-	9.400	1.125	-	-	

# WAG Qualifier

11.03.2022 - 13.03.2022 - Level 6 Age 12 - B - All Around

All Around











Place	Country	Name/Club	Year																	Score
				SV	E	B	ND	SV	E	B	ND	SV	E	B	ND	SV	E	B	ND	
1.		Paul Ava Manjak ON	2010	<b>9.300</b> (1)				<b>8.725</b> (5)				<b>9.400</b> (2)				<b>9.250</b> (4)				<b>36.675</b>
				10.000	0.700	-	-	10.000	1.275	-	-	10.000	0.600	-	-	10.000	0.750	-	-	
2.		Barron Taylor Forest City Gymnastics ON	2010	<b>9.100</b> (2)				<b>8.750</b> (4)				<b>9.075</b> (5)				<b>9.450</b> (1)				<b>36.375</b>
				10.000	0.900	-	-	9.500	0.750	-	-	10.000	0.925	-	-	10.000	0.550	-	-	
3.		Wandich Savannah Manjak ON	2010	<b>8.650</b> (6)				<b>8.825</b> (3)				<b>9.300</b> (3)				<b>9.350</b> (3)				<b>36.125</b>
				10.000	1.350	-	-	10.000	1.175	-	-	10.000	0.700	-	-	10.000	0.650	-	-	
4.		Gear Kasha Toronto Premier Gymnastics	2010	<b>8.700</b> (5)				<b>8.725</b> (5)				<b>9.200</b> (4)				<b>9.400</b> (2)				<b>36.025</b>
				10.000	1.300	-	-	10.000	1.275	-	-	10.000	0.800	-	-	10.000	0.600	-	-	
5.		Moreira Isabella Kitchener Waterloo Gymnastics Club	2010	<b>8.750</b> (4)				<b>9.075</b> (2)				<b>8.525</b> (8)				<b>9.400</b> (2)				<b>35.750</b>
				10.000	1.250	-	-	10.000	0.925	-	-	9.400	0.875	-	-	10.000	0.600	-	-	
6.		Sinacone Grace Niagara Falls Lightning Gymnastics club ON	2010	<b>9.050</b> (3)				<b>7.850</b> (8)				<b>9.525</b> (1)				<b>9.100</b> (6)				<b>35.525</b>
				10.000	0.950	-	-	10.000	2.150	-	-	10.000	0.475	-	-	10.000	0.900	-	-	
7.		Henderson Olivia Aspire Gymnastics	2010	<b>8.250</b> (9)				<b>9.075</b> (2)				<b>8.800</b> (6)				<b>9.250</b> (4)				<b>35.375</b>
				10.000	1.750	-	-	10.000	0.925	-	-	10.000	1.200	-	-	10.000	0.750	-	-	
8.		Mccue Leah Barrie Kempettes Gymnastics Club	2010	<b>8.450</b> (8)				<b>8.675</b> (6)				<b>8.625</b> (7)				<b>9.450</b> (1)				<b>35.200</b>
				10.000	1.550	-	-	10.000	1.325	-	-	9.500	0.875	-	-	10.000	0.550	-	-	
9.		Wilson Leah Forest City Gymnastics ON	2010	<b>8.600</b> (7)				<b>9.400</b> (1)				<b>8.150</b> (10)				<b>8.575</b> (9)				<b>34.725</b>
				10.000	1.400	-	-	10.000	0.600	-	-	9.500	1.350	-	-	10.000	1.425	-	-	
10.		Spencer Caidence Aspire Gymnastics	2010	<b>8.200</b> (10)				<b>7.925</b> (7)				<b>8.800</b> (6)				<b>9.175</b> (5)				<b>34.100</b>
				10.000	1.800	-	-	9.500	1.575	-	-	10.000	1.200	-	-	10.000	0.825	-	-	
11.		Howe Alexa Blenheim Kent Golden Eagles Gymnastics Club ON	2010	<b>8.700</b> (5)				<b>5.625</b> (9)				<b>7.700</b> (11)				<b>9.000</b> (7)				<b>31.025</b>
				10.000	1.300	-	-	8.700	3.075	-	-	9.500	1.800	-	-	10.000	1.000	-	-	
12.		Vlahos Kloe Toronto Premier Gymnastics ON	2010	<b>8.000</b> (11)				-				<b>8.450</b> (9)				<b>8.675</b> (8)				<b>25.125</b>
				10.000	2.000	-	-	-	-	-	-	9.500	1.050	-	-	10.000	1.325	-	-	

# WAG Qualifier

11.03.2022 - 13.03.2022 - Level 6 Age 13 - All Around

All Around

Place	Country	Name/Club	Year	T				A				B				C				Score
				SV	E	B	ND	SV	E	B	ND	SV	E	B	ND	SV	E	B	ND	
1.	CAN	Monsour Riley Manjak ON	2009	9.250 (4)				9.575 (2)				9.625 (1)				8.750 (17)				37.200
				10.000	0.750	-	-	10.000	0.425	-	-	10.000	0.375	-	-	9.500	0.750	-	-	
2.	CAN	Carnegie Aaliyah Kitchener Waterloo Gymnastics Club	2009	9.300 (3)				9.150 (7)				9.325 (6)				9.125 (9)				36.900
				10.000	0.700	-	-	10.000	0.850	-	-	10.000	0.675	-	-	10.000	0.875	-	-	
3.	CAN	James-mcmillan Anna Dancemakers	2009	9.425 (2)				9.350 (4)				8.775 (10)				9.150 (8)				36.700
				10.000	0.575	-	-	10.000	0.650	-	-	10.000	1.225	-	-	10.000	0.850	-	-	
4.	CAN	Metcalfe Isla Dynamo Gymnastics ON	2009	8.975 (11)				8.925 (10)				9.375 (5)				9.350 (5)				36.625
				10.000	1.025	-	-	10.000	1.075	-	-	10.000	0.625	-	-	10.000	0.650	-	-	
5.	CAN	Lewis Tess Guelph Saultos ON	2009	9.475 (1)				9.700 (1)				8.100 (16)				9.275 (6)				36.550
				10.000	0.525	-	-	10.000	0.300	-	-	10.000	1.900	-	-	10.000	0.725	-	-	
6.	CAN	McLaren Kalia Kitchener Waterloo Gymnastics Club	2009	9.075 (8)				8.450 (13)				9.425 (4)				9.525 (1)				36.475
				10.000	0.925	-	-	10.000	1.550	-	-	10.000	0.575	-	-	10.000	0.475	-	-	
7.	CAN	Ferrante Ally-claire Gymnastic Giants ON	2009	9.200 (5)				8.450 (13)				9.175 (7)				9.350 (5)				36.175
				10.000	0.800	-	-	10.000	1.550	-	-	10.000	0.825	-	-	10.000	0.650	-	-	
8.	CAN	Wynne Isla Gemini Gymnastics ON	2009	9.150 (7)				8.800 (11)				8.700 (11)				9.500 (2)				36.150
				10.000	0.850	-	-	10.000	1.200	-	-	9.500	0.800	-	-	10.000	0.500	-	-	
9.	CAN	Heaton Genevieve Niagara Falls Lightning Gymnastics club ON	2009	9.000 (10)				9.200 (6)				9.050 (8)				8.875 (15)				36.125
				10.000	1.000	-	-	10.000	0.800	-	-	10.000	0.950	-	-	10.000	1.125	-	-	
10.	CAN	Frost Rachel Kitchener Waterloo Gymnastics Club	2009	9.150 (7)				8.200 (14)				9.450 (3)				9.200 (7)				36.000
				10.000	0.850	-	-	10.000	1.800	-	-	10.000	0.550	-	-	10.000	0.800	-	-	
11.	CAN	Smith Paighton Forest City Gymnastics ON	2009	8.850 (14)				9.100 (8)				8.600 (12)				9.350 (5)				35.900
				10.000	1.150	-	-	10.000	0.900	-	-	9.500	0.900	-	-	10.000	0.650	-	-	
12.	CAN	Grosvold Peyton Dynamo Gymnastics ON	2009	8.450 (19)				9.375 (3)				8.900 (9)				9.100 (10)				35.825
				10.000	1.550	-	-	10.000	0.625	-	-	10.000	1.100	-	-	10.000	0.900	-	-	
13.	CAN	Laing Mckenna Forest City Gymnastics ON	2009	9.000 (10)				9.075 (9)				8.175 (14)				8.975 (13)				35.225
				10.000	1.000	-	-	10.000	0.925	-	-	9.400	1.225	-	-	10.000	1.025	-	-	
14.	CAN	Russell Keegan Aspire Gymnastics	2009	8.800 (16)				8.500 (12)				8.400 (13)				9.475 (3)				35.175
				10.000	1.200	-	-	10.000	1.500	-	-	10.000	1.600	-	-	10.000	0.525	-	-	
15.	CAN	Aubin Cadence Northern Stars Gymnastics	2009	9.050 (9)				7.050 (18)				9.575 (2)				9.425 (4)				35.100
				10.000	0.950	-	-	9.000	1.950	-	-	10.000	0.425	-	-	10.000	0.575	-	-	

Place	Country	Name/Club	Year																	Score
				SV	E	B	ND	SV	E	B	ND	SV	E	B	ND	SV	E	B	ND	
16.		Nguyen Thy Hamilton Gymnastic Academy	2009	<b>8.825</b> (15)				<b>9.275</b> (5)				<b>7.400</b> (18)				<b>8.950</b> (14)				<b>34.450</b>
				10.000	1.175	-	-	10.000	0.725	-	-	10.000	2.600	-	-	10.000	1.050	-	-	
17.		Sioui Callie Gemini Gymnastics ON	2009	<b>9.175</b> (6)				<b>7.250</b> (17)				<b>8.900</b> (9)				<b>9.100</b> (10)				<b>34.425</b>
				10.000	0.825	-	-	9.500	2.250	-	-	9.500	0.600	-	-	10.000	0.900	-	-	
18.		Furtado-gagne Audrey Forest City Gymnastics ON	2009	<b>8.950</b> (12)				<b>7.900</b> (15)				<b>8.150</b> (15)				<b>9.075</b> (11)				<b>34.075</b>
				10.000	1.050	-	-	9.500	1.600	-	-	9.500	1.350	-	-	10.000	0.925	-	-	
19.		Bourdeau Rachael LONDON BEJE GYMNASTICS	2009	<b>8.750</b> (17)				<b>8.500</b> (12)				<b>7.400</b> (18)				<b>8.625</b> (18)				<b>33.275</b>
				10.000	1.250	-	-	10.000	1.500	-	-	9.500	2.100	-	-	10.000	1.375	-	-	
20.		McCulloch Kherington Northumberland Gymnastics Centre	2009	<b>8.600</b> (18)				<b>7.600</b> (16)				<b>7.400</b> (18)				<b>8.800</b> (16)				<b>32.400</b>
				10.000	1.400	-	-	9.400	1.800	-	-	9.500	2.100	-	-	10.000	1.200	-	-	
21.		Bago Julianna Northern Stars Gymnastics ON	2009	<b>8.925</b> (13)				-				<b>8.000</b> (17)				<b>9.050</b> (12)				<b>25.975</b>
				10.000	1.075	-	-	-	-	-	-	9.400	1.400	-	-	10.000	0.950	-	-	

# WAG Qualifier

11.03.2022 - 13.03.2022 - Level 6 Age 14 - All Around

## All Around

Place	Country	Name/Club	Year	T				A				B				C				Score
				SV	E	B	ND	SV	E	B	ND	SV	E	B	ND	SV	E	B	ND	
1.	CAN	Zamudio Ella Gemini Gymnastics ON	2008	<b>9.450</b> (2)				<b>9.025</b> (5)				<b>9.550</b> (1)				<b>9.525</b> (2)				<b>37.550</b>
				10.000	0.550	-	-	10.000	0.975	-	-	10.000	0.450	-	-	10.000	0.475	-	-	
2.	CAN	Musial Sydney Guelph Saultos ON	2008	<b>9.300</b> (3)				<b>9.300</b> (3)				<b>9.475</b> (2)				<b>9.400</b> (3)				<b>37.475</b>
				10.000	0.700	-	-	10.000	0.700	-	-	10.000	0.525	-	-	10.000	0.600	-	-	
3.	CAN	Flewwelling Kaori Kitchener Waterloo Gymnastics Club	2008	<b>8.950</b> (8)				<b>9.300</b> (3)				<b>9.175</b> (5)				<b>9.250</b> (4)				<b>36.675</b>
				10.000	1.050	-	-	10.000	0.700	-	-	10.000	0.825	-	-	10.000	0.750	-	-	
4.	CAN	Donovan Emma Dynamo Gymnastics ON	2008	<b>8.900</b> (9)				<b>9.025</b> (5)				<b>9.200</b> (4)				<b>9.200</b> (5)				<b>36.325</b>
				10.000	1.100	-	-	10.000	0.975	-	-	10.000	0.800	-	-	10.000	0.800	-	-	
5.	CAN	Grochmal Orlagh Blenheim Kent Golden Eagles Gymnastics Club ON	2008	<b>8.850</b> (10)				<b>9.050</b> (4)				<b>8.925</b> (8)				<b>9.400</b> (3)				<b>36.225</b>
				10.000	1.150	-	-	10.000	0.950	-	-	10.000	1.075	-	-	10.000	0.600	-	-	
6.	CAN	Martin Tessa Hamilton Gymnastic Academy	2008	<b>9.000</b> (7)				<b>9.325</b> (2)				<b>8.650</b> (9)				<b>9.100</b> (7)				<b>36.075</b>
				10.000	1.000	-	-	10.000	0.675	-	-	10.000	1.350	-	-	10.000	0.900	-	-	
7.	CAN	Johnson Ellen Dancemakers	2008	<b>8.800</b> (11)				<b>9.425</b> (1)				<b>8.650</b> (9)				<b>9.175</b> (6)				<b>36.050</b>
				10.000	1.200	-	-	10.000	0.575	-	-	10.000	1.350	-	-	10.000	0.825	-	-	
8.	CAN	Maney Francesca Aspire Gymnastics	2008	<b>8.850</b> (10)				<b>8.850</b> (6)				<b>9.100</b> (6)				<b>9.175</b> (6)				<b>35.975</b>
				10.000	1.150	-	-	10.000	1.150	-	-	10.000	0.900	-	-	10.000	0.825	-	-	
9.	CAN	Fulton Hannah Aspire Gymnastics	2008	<b>9.175</b> (4)				<b>9.300</b> (3)				<b>8.500</b> (10)				<b>8.925</b> (9)				<b>35.900</b>
				10.000	0.825	-	-	10.000	0.700	-	-	10.000	1.500	-	-	10.000	1.075	-	-	
10.	CAN	Tellier Myla Barrie Kempettes Gymnastics Club	2008	<b>9.100</b> (5)				<b>8.800</b> (7)				<b>8.300</b> (12)				<b>9.550</b> (1)				<b>35.750</b>
				10.000	0.900	-	-	9.500	0.700	-	-	9.500	1.200	-	-	10.000	0.450	-	-	
11.	CAN	Pazitny Madelyn Forest City Gymnastics ON	2008	<b>9.025</b> (6)				<b>8.175</b> (9)				<b>9.275</b> (3)				<b>8.800</b> (11)				<b>35.275</b>
				10.000	0.975	-	-	10.000	1.825	-	-	10.000	0.725	-	-	10.000	1.200	-	-	
12.	CAN	Roossien Olivia REBOUNDER GYMNASTICS	2008	<b>8.900</b> (9)				<b>8.150</b> (10)				<b>8.350</b> (11)				<b>8.950</b> (8)				<b>34.350</b>
				10.000	1.100	-	-	10.000	1.850	-	-	10.000	1.650	-	-	10.000	1.050	-	-	
13.	CAN	Culbertson-reed Quinn Dancemakers	2008	<b>8.850</b> (10)				<b>7.100</b> (11)				<b>9.000</b> (7)				<b>8.850</b> (10)				<b>33.800</b>
				10.000	1.150	-	-	9.500	2.400	-	-	10.000	1.000	-	-	10.000	1.150	-	-	
14.	CAN	Chambers Katie Forest City Gymnastics ON	2008	<b>8.150</b> (12)				<b>8.325</b> (8)				<b>7.750</b> (13)				<b>8.750</b> (12)				<b>32.975</b>
				10.000	1.850	-	-	10.000	1.675	-	-	9.500	1.750	-	-	10.000	1.250	-	-	
15.	CAN	County Crystal REBOUNDER GYMNASTICS	2008	<b>9.500</b> (1)				<b>6.950</b> (12)				<b>7.250</b> (14)				<b>8.750</b> (12)				<b>32.450</b>
				10.000	0.500	-	-	8.600	1.650	-	-	9.500	1.950	-	-0.30	10.000	1.250	-	-	














# WAG Qualifier

11.03.2022 - 13.03.2022 - Level 6 Age 15+ - All Around

## All Around






Place	Country	Name/Club	Year	T				A				B				C				Score
				SV	E	B	ND	SV	E	B	ND	SV	E	B	ND	SV	E	B	ND	
1.	CAN	Maltby Maggie Northern Stars Gymnastics ON	2007	<b>8.925</b> (4)				<b>8.950</b> (6)				<b>9.575</b> (1)				<b>9.400</b> (5)				<b>36.850</b>
				10.000	1.075	-	-	10.000	1.050	-	-	10.000	0.425	-	-	10.000	0.600	-	-	
2.	CAN	Horn Dannica Cambridge kips ON	2006	<b>9.100</b> (2)				<b>9.050</b> (4)				<b>9.125</b> (6)				<b>9.250</b> (7)				<b>36.525</b>
				10.000	0.900	-	-	10.000	0.950	-	-	10.000	0.875	-	-	10.000	0.750	-	-	
3.	CAN	Nevin Cruz Northumberland Gymnastics Centre	2006	<b>8.750</b> (7)				<b>9.650</b> (1)				<b>8.925</b> (8)				<b>9.100</b> (10)				<b>36.425</b>
				10.000	1.250	-	-	10.000	0.350	-	-	10.000	1.075	-	-	10.000	0.900	-	-	
4.	CAN	Gowland Grace Kitchener Waterloo Gymnastics Club	2007	<b>8.900</b> (5)				<b>8.875</b> (7)				<b>9.125</b> (6)				<b>9.500</b> (1)				<b>36.400</b>
				10.000	1.100	-	-	10.000	1.125	-	-	10.000	0.875	-	-	10.000	0.500	-	-	
5.	CAN	Bell Rylin Dancemakers	2007	<b>9.100</b> (2)				<b>8.725</b> (8)				<b>9.000</b> (7)				<b>9.475</b> (2)				<b>36.300</b>
				10.000	0.900	-	-	10.000	1.275	-	-	10.000	1.000	-	-	10.000	0.525	-	-	
6.	CAN	Nenoff Victoria Northern Stars Gymnastics ON	2007	<b>9.000</b> (3)				<b>9.050</b> (4)				<b>9.000</b> (7)				<b>9.225</b> (8)				<b>36.275</b>
				10.000	1.000	-	-	10.000	0.950	-	-	9.500	0.500	-	-	9.700	0.475	-	-	
7.	CAN	Nevin Cuinn Northumberland Gymnastics Centre	2006	<b>9.100</b> (2)				<b>9.375</b> (2)				<b>8.875</b> (9)				<b>8.850</b> (15)				<b>36.200</b>
				10.000	0.900	-	-	10.000	0.625	-	-	10.000	1.125	-	-	10.000	1.150	-	-	
8.	CAN	Gilmore Erica Guelph Saultos ON	2004	<b>9.250</b> (1)				<b>9.350</b> (3)				<b>7.725</b> (15)				<b>9.450</b> (3)				<b>35.775</b>
				10.000	0.750	-	-	10.000	0.650	-	-	9.500	1.775	-	-	10.000	0.550	-	-	
9.	CAN	Glassford-bailey Kyra Blenheim Kent Golden Eagles Gymnastics Club ON	2005	<b>8.550</b> (10)				<b>8.275</b> (10)				<b>9.350</b> (2)				<b>9.300</b> (6)				<b>35.475</b>
				10.000	1.450	-	-	9.500	1.225	-	-	10.000	0.650	-	-	10.000	0.700	-	-	
10.	CAN	Vandongen Lauren Kitchener Waterloo Gymnastics Club	2006	<b>8.650</b> (9)				<b>7.900</b> (13)				<b>9.325</b> (3)				<b>9.475</b> (2)				<b>35.350</b>
				10.000	1.350	-	-	9.500	1.600	-	-	10.000	0.675	-	-	10.000	0.525	-	-	
11.	CAN	Summerfield Grisel Blenheim Kent Golden Eagles Gymnastics Club ON	2005	<b>8.550</b> (10)				<b>9.025</b> (5)				<b>8.550</b> (11)				<b>8.900</b> (14)				<b>35.025</b>
				10.000	1.450	-	-	10.000	0.975	-	-	10.000	1.450	-	-	10.000	1.100	-	-	
12.	CAN	Smith Cassidy REBOUNDER GYMNASTICS	2004	<b>8.350</b> (13)				<b>8.100</b> (12)				<b>9.150</b> (5)				<b>9.250</b> (7)				<b>34.850</b>
				10.000	1.650	-	-	9.500	1.400	-	-	10.000	0.850	-	-	10.000	0.750	-	-	
13.	CAN	Hudson Sarah Kitchener Waterloo Gymnastics Club	2006	<b>8.250</b> (14)				<b>8.175</b> (11)				<b>9.175</b> (4)				<b>8.925</b> (13)				<b>34.525</b>
				10.000	1.750	-	-	10.000	1.825	-	-	10.000	0.825	-	-	10.000	1.075	-	-	
14.	CAN	Bulos Elona Forest City Gymnastics ON	2007	<b>8.250</b> (14)				<b>8.400</b> (9)				<b>8.550</b> (11)				<b>8.850</b> (15)				<b>34.050</b>
				10.000	1.750	-	-	10.000	1.600	-	-	10.000	1.450	-	-	10.000	1.150	-	-	

Place	Country	Name/Club	Year																	Score
				SV	E	B	ND	SV	E	B	ND	SV	E	B	ND	SV	E	B	ND	
15.		Tontodonati Selina Gymnastic Giants ON	2007	<b>8.800</b> (6)				<b>8.725</b> (8)				<b>7.400</b> (17)				<b>9.075</b> (11)				<b>34.000</b>
				10.000	1.200	-	-	10.000	1.275	-	-	9.400	2.000	-	-	10.000	0.925	-	-	
16.		Biji Nimisha Gymnastic Giants ON	2007	<b>8.350</b> (13)				<b>7.550</b> (16)				<b>8.650</b> (10)				<b>9.150</b> (9)				<b>33.700</b>
				10.000	1.650	-	-	9.500	1.950	-	-	10.000	1.350	-	-	10.000	0.850	-	-	
17.		Faleye Ini Gymnastic Giants ON	2005	<b>8.700</b> (8)				<b>7.575</b> (15)				<b>8.300</b> (13)				<b>9.075</b> (11)				<b>33.650</b>
				10.000	1.300	-	-	9.500	1.925	-	-	10.000	1.700	-	-	10.000	0.925	-	-	
18.		White Lauren Kincardine Klassics Gymnastics Club	2006	<b>8.200</b> (15)				<b>7.650</b> (14)				<b>8.550</b> (11)				<b>8.575</b> (16)				<b>32.975</b>
				10.000	1.800	-	-	9.500	1.850	-	-	10.000	1.450	-	-	10.000	1.425	-	-	
19.		Faria Alexandra Northern Stars Gymnastics ON	2007	<b>8.400</b> (12)				<b>7.575</b> (15)				<b>7.450</b> (16)				<b>9.425</b> (4)				<b>32.850</b>
				10.000	1.600	-	-	9.000	1.425	-	-	9.500	2.050	-	-	10.000	0.575	-	-	
20.		FLEMING EMILY SAULT YMCA GYMNASTICS	2003	<b>8.450</b> (11)				<b>6.450</b> (17)				<b>8.150</b> (14)				<b>8.950</b> (12)				<b>32.000</b>
				10.000	1.550	-	-	8.700	2.250	-	-	9.500	1.350	-	-	10.000	1.050	-	-	
21.		Kaushal Arushi Gymnastic Giants ON	2007	<b>8.250</b> (14)				-				<b>8.500</b> (12)				<b>8.925</b> (13)				<b>25.675</b>
				10.000	1.750	-	-	-	-	-	-	10.000	1.500	-	-	10.000	1.075	-	-	

# WAG Qualifier

11.03.2022 - 13.03.2022 - Level 7 Age 9 and 10 - All Around















All Around

Place	Country	Name/Club	Year																	Score
				SV	E	B	ND	SV	E	B	ND	SV	E	B	ND	SV	E	B	ND	
1.	 CAN	Wigle Reese Manjak ON	2012	<b>8.950</b> (1)				<b>9.150</b> (1)				<b>9.325</b> (1)				<b>9.550</b> (1)				<b>36.975</b>
				10.000	1.050	-	-	10.000	0.850	-	-	10.000	0.675	-	-	10.000	0.450	-	-	

# WAG Qualifier

11.03.2022 - 13.03.2022 - Level 7 Age 11 and 12 - All Around

















All Around








Place	Country	Name/Club	Year																	Score
				SV	E	B	ND	SV	E	B	ND	SV	E	B	ND	SV	E	B	ND	
1.		Macey Taya Gemini Gymnastics ON	2011	<b>10.000</b> (1)				<b>9.525</b> (2)				<b>9.475</b> (1)				<b>9.650</b> (2)				<b>38.650</b>
				10.000	-	-	-	10.000	0.475	-	-	10.000	0.525	-	-	10.000	0.350	-	-	
2.		Schmidt Aliyah Niagara Falls Lightning Gymnastics club ON	2011	<b>9.750</b> (3)				<b>9.000</b> (7)				<b>9.475</b> (1)				<b>9.500</b> (4)				<b>37.725</b>
				10.000	0.250	-	-	10.000	1.000	-	-	10.000	0.525	-	-	10.000	0.500	-	-	
3.		Parker Mia Kitchener Waterloo Gymnastics Club	2010	<b>9.250</b> (8)				<b>9.175</b> (5)				<b>9.250</b> (3)				<b>9.725</b> (1)				<b>37.400</b>
				10.000	0.750	-	-	10.000	0.825	-	-	10.000	0.750	-	-	10.000	0.275	-	-	
4.		Kwak Han Dynamo Gymnastics ON	2011	<b>9.850</b> (2)				<b>9.625</b> (1)				<b>8.450</b> (6)				<b>9.375</b> (5)				<b>37.300</b>
				10.000	0.150	-	-	10.000	0.375	-	-	10.000	1.550	-	-	10.000	0.625	-	-	
5.		Nicholls Jade Dynamo Gymnastics ON	2010	<b>9.100</b> (9)				<b>9.225</b> (4)				<b>9.300</b> (2)				<b>9.300</b> (6)				<b>36.925</b>
				10.000	0.900	-	-	10.000	0.775	-	-	10.000	0.700	-	-	10.000	0.700	-	-	
6.		Colp Makayla Gymnastic Giants ON	2010	<b>9.450</b> (6)				<b>8.175</b> (9)				<b>8.875</b> (5)				<b>9.575</b> (3)				<b>36.075</b>
				10.000	0.550	-	-	10.000	1.825	-	-	10.000	1.125	-	-	10.000	0.425	-	-	
7.		Kluke Priscilla Niagara Falls Lightning Gymnastics club ON	2010	<b>9.400</b> (7)				<b>8.100</b> (10)				<b>9.025</b> (4)				<b>9.500</b> (4)				<b>36.025</b>
				10.000	0.600	-	-	10.000	1.900	-	-	10.000	0.975	-	-	10.000	0.500	-	-	
8.		Mones Dafna Barrie Kempettes Gymnastics Club	2010	<b>9.250</b> (8)				<b>9.450</b> (3)				<b>8.450</b> (6)				<b>8.800</b> (8)				<b>35.950</b>
				10.000	0.750	-	-	10.000	0.550	-	-	9.400	0.950	-	-	10.000	1.200	-	-	
9.		Titaro Olivia Kitchener Waterloo Gymnastics Club	2010	<b>9.575</b> (4)				<b>9.075</b> (6)				<b>8.375</b> (7)				<b>8.475</b> (9)				<b>35.500</b>
				10.000	0.425	-	-	10.000	0.925	-	-	9.000	0.625	-	-	9.500	1.025	-	-	
10.		Hayes Kaylee Aspire Gymnastics	2010	<b>9.500</b> (5)				<b>8.850</b> (8)				<b>7.800</b> (8)				<b>9.150</b> (7)				<b>35.300</b>
				10.000	0.500	-	-	10.000	1.150	-	-	9.500	1.700	-	-	10.000	0.850	-	-	

# WAG Qualifier

11.03.2022 - 13.03.2022 - Level 7 Age 13 & 14 - All Around

All Around
















Place	Country	Name/Club	Year																	Score
				SV	E	B	ND	SV	E	B	ND	SV	E	B	ND	SV	E	B	ND	
1.		Nettleton Quinn Gemini Gymnastics ON	2009	<b>9.800</b> (3)				<b>9.750</b> (1)				<b>8.850</b> (7)				<b>9.475</b> (2)				<b>37.875</b>
				10.000	0.200	-	-	10.000	0.250	-	-	10.000	1.150	-	-	10.000	0.525	-	-	
2.		Thalmeiner Ingrid Manjak ON	2008	<b>9.500</b> (7)				<b>9.350</b> (2)				<b>9.300</b> (1)				<b>9.575</b> (1)				<b>37.725</b>
				10.000	0.500	-	-	10.000	0.650	-	-	10.000	0.700	-	-	10.000	0.425	-	-	
3.		Reid Julia Forest City Gymnastics ON	2009	<b>10.000</b> (1)				<b>8.525</b> (10)				<b>9.175</b> (2)				<b>9.325</b> (4)				<b>37.025</b>
				10.000	-	-	-	10.000	1.475	-	-	10.000	0.825	-	-	10.000	0.675	-	-	
4.		Mahon Carys Aspire Gymnastics	2008	<b>9.650</b> (5)				<b>9.225</b> (3)				<b>9.150</b> (3)				<b>8.950</b> (10)				<b>36.975</b>
				10.000	0.350	-	-	10.000	0.775	-	-	10.000	0.850	-	-	9.700	0.750	-	-	
5.		Mann Isabella Manjak ON	2008	<b>9.600</b> (6)				<b>9.200</b> (4)				<b>9.025</b> (6)				<b>9.075</b> (9)				<b>36.900</b>
				10.000	0.400	-	-	10.000	0.800	-	-	10.000	0.975	-	-	9.700	0.625	-	-	
6.		Stinchcombe Sidney Forest City Gymnastics ON	2009	<b>9.350</b> (9)				<b>9.025</b> (5)				<b>9.150</b> (3)				<b>9.175</b> (7)				<b>36.700</b>
				10.000	0.650	-	-	10.000	0.975	-	-	10.000	0.850	-	-	10.000	0.825	-	-	
7.		Bowes Sasha Kitchener Waterloo Gymnastics Club	2009	-				<b>8.900</b> (6)				<b>8.850</b> (7)				-				<b>36.500</b>
				-	-	-	-	10.000	1.100	-	-	10.000	1.150	-	-	-	-	-	-	
7.		Furbacher Mila Aspire Gymnastics	2009	-				-				<b>8.350</b> (9)				-				<b>36.500</b>
				-	-	-	-	-	-	-	-	9.500	1.150	-	-	-	-	-	-	
8.		Klages Kerrigan Forest City Gymnastics ON	2008	<b>9.775</b> (4)				<b>8.200</b> (11)				<b>9.300</b> (1)				<b>9.200</b> (6)				<b>36.475</b>
				10.000	0.225	-	-	10.000	1.800	-	-	10.000	0.700	-	-	10.000	0.800	-	-	
9.		Trudgeon Eliana Forest City Gymnastics ON	2009	<b>9.350</b> (9)				<b>8.600</b> (9)				<b>9.050</b> (5)				<b>9.200</b> (6)				<b>36.200</b>
				10.000	0.650	-	-	10.000	1.400	-	-	10.000	0.950	-	-	10.000	0.800	-	-	
10.		Mclaren Taya Kitchener Waterloo Gymnastics Club	2009	<b>9.600</b> (6)				<b>9.025</b> (5)				<b>7.900</b> (10)				<b>9.575</b> (1)				<b>36.100</b>
				10.000	0.400	-	-	10.000	0.975	-	-	10.000	2.100	-	-	10.000	0.425	-	-	
11.		Lapceovich Jayen Aspire Gymnastics	2009	<b>9.650</b> (5)				<b>8.800</b> (7)				<b>8.450</b> (8)				<b>8.775</b> (11)				<b>35.675</b>
				10.000	0.350	-	-	10.000	1.200	-	-	9.500	1.050	-	-	10.000	1.225	-	-	









Place	Country	Name/Club	Year																	Score
				SV	E	B	ND	SV	E	B	ND	SV	E	B	ND	SV	E	B	ND	
12.		Slyva Sophia Niagara Falls Lightning Gymnastics club ON	2008	<b>9.225</b> (10)				<b>8.650</b> (8)				<b>7.850</b> (11)				<b>9.400</b> (3)				<b>35.125</b>
				10.000	0.775	-	-	10.000	1.350	-	-	9.500	1.650	-	-	10.000	0.600	-	-	
13.		Barron Rylee Forest City Gymnastics ON	2008	<b>9.850</b> (2)				<b>6.800</b> (13)				<b>9.100</b> (4)				<b>9.100</b> (8)				<b>34.850</b>
				10.000	0.150	-	-	9.200	2.400	-	-	10.000	0.900	-	-	10.000	0.900	-	-	
14.		Newby Emma Blenheim Kent Golden Eagles Gymnastics Club ON	2008	<b>9.475</b> (8)				<b>7.950</b> (12)				<b>7.100</b> (12)				<b>9.250</b> (5)				<b>33.775</b>
				10.000	0.525	-	-	9.500	1.550	-	-	9.500	2.400	-	-	10.000	0.750	-	-	

# WAG Qualifier

11.03.2022 - 13.03.2022 - Level 7 Age 15+ - All Around

All Around

Place	Country	Name/Club	Year																	Score
				SV	E	B	ND	SV	E	B	ND	SV	E	B	ND	SV	E	B	ND	
1.		Smith Syenna Barrie Kempettes Gymnastics Club	2007	<b>9.600</b> (3)				<b>9.225</b> (2)				<b>9.100</b> (5)				<b>9.750</b> (1)				<b>37.675</b>
				10.000	0.400	-	-	10.000	0.775	-	-	10.000	0.900	-	-	10.000	0.250	-	-	
2.		Sullivan Danica Barrie Kempettes Gymnastics Club	2006	<b>9.700</b> (2)				<b>8.700</b> (8)				<b>9.100</b> (5)				<b>9.650</b> (2)				<b>37.150</b>
				10.000	0.300	-	-	10.000	1.300	-	-	10.000	0.900	-	-	10.000	0.350	-	-	
3.		Shoemaker Alyssa Kitchener Waterloo Gymnastics Club	2006	<b>9.750</b> (1)				<b>9.475</b> (1)				<b>8.850</b> (7)				<b>8.975</b> (12)				<b>37.050</b>
				10.000	0.250	-	-	10.000	0.525	-	-	10.000	1.150	-	-	10.000	1.025	-	-	
4.		Woodhouse Charlotte Dancemakers	2007	<b>9.600</b> (3)				<b>9.125</b> (3)				<b>8.600</b> (9)				<b>9.600</b> (3)				<b>36.925</b>
				10.000	0.400	-	-	10.000	0.875	-	-	9.500	0.900	-	-	10.000	0.400	-	-	
5.		Fregos Hanalei Kitchener Waterloo Gymnastics Club	2006	<b>9.175</b> (8)				<b>8.925</b> (5)				<b>9.250</b> (2)				<b>9.500</b> (5)				<b>36.850</b>
				10.000	0.825	-	-	10.000	1.075	-	-	10.000	0.750	-	-	10.000	0.500	-	-	
6.		Kirton Alyssa Gemini Gymnastics ON	2007	<b>9.500</b> (4)				<b>8.075</b> (11)				<b>9.225</b> (3)				<b>9.650</b> (2)				<b>36.450</b>
				10.000	0.500	-	-	9.500	1.425	-	-	10.000	0.775	-	-	10.000	0.350	-	-	
7.		Dunne Reece Niagara Falls Lightning Gymnastics club ON	2007	<b>9.150</b> (9)				<b>8.250</b> (10)				<b>9.425</b> (1)				<b>9.525</b> (4)				<b>36.350</b>
				10.000	0.850	-	-	9.200	0.950	-	-	10.000	0.575	-	-	10.000	0.475	-	-	
8.		Clifford Jaelyn Forest City Gymnastics ON	2007	<b>8.850</b> (12)				<b>9.025</b> (4)				<b>9.050</b> (6)				<b>9.400</b> (7)				<b>36.325</b>
				10.000	1.150	-	-	10.000	0.975	-	-	10.000	0.950	-	-	10.000	0.600	-	-	
9.		Stachow Olivia Forest City Gymnastics ON	2007	<b>9.325</b> (7)				<b>8.750</b> (7)				<b>8.700</b> (8)				<b>9.450</b> (6)				<b>36.225</b>
				10.000	0.675	-	-	10.000	1.250	-	-	9.400	0.700	-	-	10.000	0.550	-	-	
10.		Cochrane Alannah Kitchener Waterloo Gymnastics Club	2005	<b>9.450</b> (5)				<b>8.550</b> (9)				<b>8.550</b> (10)				<b>9.450</b> (6)				<b>36.000</b>
				10.000	0.550	-	-	10.000	1.450	-	-	9.200	0.650	-	-	10.000	0.550	-	-	
11.		LAMMING KEIRA SAULT YMCA GYMNASTICS ON	2005	<b>9.350</b> (6)				<b>7.850</b> (13)				<b>8.250</b> (11)				<b>9.300</b> (10)				<b>34.750</b>
				10.000	0.650	-	-	9.500	1.650	-	-	9.500	1.250	-	-	10.000	0.700	-	-	








Place	Country	Name/Club	Year																	Score
				SV	E	B	ND	SV	E	B	ND	SV	E	B	ND	SV	E	B	ND	
12.		Ruggeri Julianna Forest City Gymnastics ON	2007	<b>8.700</b> (13)				<b>8.850</b> (6)				<b>7.900</b> (13)				<b>9.275</b> (11)				<b>34.725</b>
				10.000	1.300	-	-	10.000	1.150	-	-	9.500	1.600	-	-	10.000	0.725	-	-	
13.		Southwick Avalyn Northern Stars Gymnastics ON	2007	<b>8.500</b> (14)				<b>7.900</b> (12)				<b>8.850</b> (7)				<b>9.450</b> (6)				<b>34.700</b>
				10.000	1.500	-	-	10.000	2.100	-	-	10.000	1.150	-	-	10.000	0.550	-	-	
14.		Krause Lauren Forest City Gymnastics ON	2007	<b>9.050</b> (11)				<b>6.925</b> (14)				<b>8.200</b> (12)				<b>9.375</b> (8)				<b>33.550</b>
				10.000	0.950	-	-	8.700	1.775	-	-	9.500	1.300	-	-	10.000	0.625	-	-	
15.		Cadieux Sydney Northern Stars Gymnastics ON	2006	<b>9.075</b> (10)				<b>6.400</b> (17)				<b>9.200</b> (4)				<b>8.625</b> (13)				<b>33.300</b>
				10.000	0.925	-	-	8.700	2.300	-	-	10.000	0.800	-	-	10.000	1.375	-	-	
16.		Butters Lindsey Forest City Gymnastics ON	2006	<b>8.400</b> (15)				<b>6.825</b> (15)				<b>8.550</b> (10)				<b>9.350</b> (9)				<b>33.125</b>
				10.000	1.600	-	-	9.500	2.675	-	-	10.000	1.450	-	-	10.000	0.650	-	-	
17.		Lowthian Emily Forest City Gymnastics ON	2006	<b>9.150</b> (9)				<b>6.750</b> (16)				<b>6.950</b> (14)				<b>8.325</b> (14)				<b>31.175</b>
				10.000	0.850	-	-	9.500	2.750	-	-	9.500	2.550	-	-	9.500	1.175	-	-	



# WAG Qualifier

11.03.2022 - 13.03.2022 - Level 8 Age 11 and 12 - All Around

All Around

Place	Country	Name/Club	Year																	Score
				SV	E	B	ND	SV	E	B	ND	SV	E	B	ND	SV	E	B	ND	
1.		Annis Olivia Dynamo Gymnastics ON	2011	<b>9.200</b> (3)				<b>9.125</b> (1)				<b>8.650</b> (2)				<b>9.325</b> (1)				<b>36.300</b>
				10.000	0.800	-	-	10.000	0.875	-	-	10.000	1.350	-	-	10.000	0.675	-	-	
2.		Nicholson Shaylee Dynamo Gymnastics ON	2011	<b>9.300</b> (2)				<b>8.225</b> (2)				<b>8.850</b> (1)				<b>8.625</b> (3)				<b>35.000</b>
				10.000	0.700	-	-	10.000	1.775	-	-	10.000	1.150	-	-	9.500	0.875	-	-	
3.		Saliba Avelyn Niagara Falls Lightning Gymnastics club ON	2010	<b>9.350</b> (1)				<b>8.050</b> (3)				<b>7.850</b> (3)				<b>9.225</b> (2)				<b>34.475</b>
				10.000	0.650	-	-	10.000	1.950	-	-	9.500	1.650	-	-	10.000	0.775	-	-	

# WAG Qualifier

11.03.2022 - 13.03.2022 - Level 8 Age 13 & 14 - All Around














All Around

Place	Country	Name/Club	Year	T				A				B				C				Score
				SV	E	B	ND	SV	E	B	ND	SV	E	B	ND	SV	E	B	ND	
1.	CAN	Wu Beilun Manjak ON	2009	9.100 (5)				9.550 (1)				8.950 (2)				9.375 (2)				36.975
				10.000	0.900	-	-	10.000	0.450	-	-	10.000	1.050	-	-	10.000	0.625	-	-	
2.	CAN	Roffel Jaelyn Blenheim Kent Golden Eagles Gymnastics Club ON	2008	9.475 (1)				8.450 (6)				9.050 (1)				9.400 (1)				36.375
				10.000	0.525	-	-	10.000	1.550	-	-	10.000	0.950	-	-	10.000	0.600	-	-	
3.	CAN	Da Silva Emma Dynamo Gymnastics ON	2008	9.400 (3)				8.575 (5)				9.050 (1)				9.150 (6)				36.175
				10.000	0.600	-	-	10.000	1.425	-	-	10.000	0.950	-	-	10.000	0.750	-	-0.10	
4.	CAN	Mcrae Whitney Dynamo Gymnastics ON	2009	8.700 (7)				8.900 (3)				8.950 (2)				9.275 (4)				35.825
				10.000	1.300	-	-	10.000	1.100	-	-	10.000	1.050	-	-	10.000	0.725	-	-	
5.	CAN	Mcninch Ryley Manjak ON	2009	9.450 (2)				8.300 (7)				8.350 (4)				9.150 (6)				35.250
				10.000	0.550	-	-	10.000	1.700	-	-	9.500	1.150	-	-	10.000	0.850	-	-	
6.	CAN	Roffel Ava Blenheim Kent Golden Eagles Gymnastics Club ON	2008	9.150 (4)				8.900 (3)				6.575 (8)				9.350 (3)				33.975
				10.000	0.850	-	-	9.500	0.600	-	-	9.500	2.925	-	-	10.000	0.650	-	-	
7.	CAN	Schmidt Ariya Niagara Falls Lightning Gymnastics club ON	2009	8.750 (6)				8.100 (8)				7.800 (6)				9.125 (7)				33.775
				10.000	1.250	-	-	10.000	1.900	-	-	9.500	1.700	-	-	10.000	0.775	-	-0.10	
8.	CAN	Toussaint Siena Aspire Gymnastics	2009	8.650 (8)				7.925 (9)				7.850 (5)				9.250 (5)				33.675
				9.500	0.850	-	-	10.000	2.075	-	-	9.500	1.650	-	-	10.000	0.750	-	-	
9.	CAN	Lee Madison Dynamo Gymnastics ON	2008	7.900 (9)				8.725 (4)				7.425 (7)				9.250 (5)				33.300
				10.000	2.100	-	-	10.000	1.275	-	-	9.500	2.075	-	-	10.000	0.750	-	-	
10.	CAN	Cortez Téa Gemini Gymnastics ON	2008	-				9.400 (2)				8.700 (3)				-				18.100
				-	-	-	-	10.000	0.600	-	-	10.000	1.300	-	-	-	-	-	-	

# WAG Qualifier

11.03.2022 - 13.03.2022 - Level 8 Age 15+ - All Around







All Around

Place	Country	Name/Club	Year																	Score
				SV	E	B	ND	SV	E	B	ND	SV	E	B	ND	SV	E	B	ND	
1.		Carrière Émilie Gemini Gymnastics ON	2006	<b>8.525</b> (7)				<b>9.325</b> (2)				<b>9.200</b> (2)				<b>9.550</b> (1)				<b>36.600</b>
				10.000	1.475	-	-	10.000	0.675	-	-	10.000	0.800	-	-	10.000	0.450	-	-	
2.		Kaiser Alise Gemini Gymnastics ON	2007	<b>8.800</b> (5)				<b>8.875</b> (5)				<b>9.325</b> (1)				<b>9.425</b> (3)				<b>36.425</b>
				10.000	1.200	-	-	10.000	1.125	-	-	10.000	0.675	-	-	10.000	0.575	-	-	
3.		Luong Dahlia Hamilton Gymnastic Academy	2005	<b>9.250</b> (1)				<b>9.175</b> (3)				<b>8.475</b> (4)				<b>9.200</b> (4)				<b>36.100</b>
				10.000	0.750	-	-	10.000	0.825	-	-	9.500	1.025	-	-	10.000	0.800	-	-	
4.		Short Brooke Gemini Gymnastics ON	2007	<b>8.900</b> (4)				<b>9.425</b> (1)				<b>8.100</b> (7)				<b>9.175</b> (5)				<b>35.600</b>
				10.000	1.100	-	-	10.000	0.575	-	-	10.000	1.900	-	-	10.000	0.825	-	-	
5.		Colp Isabella Gymnastic Giants ON	2006	<b>8.950</b> (3)				<b>8.425</b> (6)				<b>8.450</b> (5)				<b>9.100</b> (6)				<b>34.925</b>
				10.000	1.050	-	-	10.000	1.575	-	-	10.000	1.550	-	-	10.000	0.900	-	-	
6.		Clappison Holly Gymnastic Giants ON	2004	<b>9.150</b> (2)				<b>7.825</b> (7)				<b>8.100</b> (7)				<b>9.525</b> (2)				<b>34.600</b>
				10.000	0.850	-	-	9.600	1.775	-	-	10.000	1.900	-	-	10.000	0.475	-	-	
7.		Gaston Alyssa Gemini Gymnastics ON	2007	<b>8.100</b> (8)				<b>8.950</b> (4)				<b>8.300</b> (6)				<b>9.175</b> (5)				<b>34.525</b>
				10.000	1.900	-	-	10.000	1.050	-	-	10.000	1.700	-	-	10.000	0.825	-	-	
8.		Macdonald Lauren Dancemakers	2004	<b>8.550</b> (6)				<b>7.675</b> (8)				<b>8.950</b> (3)				<b>9.200</b> (4)				<b>34.375</b>
				10.000	1.450	-	-	10.000	2.325	-	-	10.000	1.050	-	-	10.000	0.800	-	-	
9.		Barless Jordyn REBOUNDER GYMNASTICS	2006	<b>7.800</b> (9)				<b>6.900</b> (9)				<b>8.300</b> (6)				<b>8.500</b> (7)				<b>31.500</b>
				9.000	1.200	-	-	10.000	3.100	-	-	10.000	1.700	-	-	9.500	1.000	-	-	

# WAG Qualifier

11.03.2022 - 13.03.2022 - Level 9 Age 11 to 13 - All Around









All Around

Place	Country	Name/Club	Year																	Score
				SV	E	B	ND	SV	E	B	ND	SV	E	B	ND	SV	E	B	ND	
1.	 CAN	Lee Sophie Dynamo Gymnastics ON	2009	<b>8.750</b> (2)				<b>8.200</b> (1)				<b>8.900</b> (1)				<b>9.100</b> (1)				<b>34.950</b>
				9.700	0.950	-	-	9.700	1.500	-	-	9.900	1.000	-	-	9.800	0.700	-	-	
2.	 CAN	Roth Olivia Dynamo Gymnastics ON	2009	<b>9.300</b> (1)				<b>8.050</b> (2)				<b>8.450</b> (2)				<b>8.600</b> (2)				<b>34.400</b>
				10.000	0.700	-	-	9.800	1.750	-	-	9.700	1.250	-	-	9.700	1.100	-	-	

# WAG Qualifier

11.03.2022 - 13.03.2022 - Level 9 Age 14 and 15 - All Around











All Around

Place	Country	Name/Club	Year																	Score
				SV	E	B	ND	SV	E	B	ND	SV	E	B	ND	SV	E	B	ND	
1.		Stewart Marisa Gemini Gymnastics ON	2007	<b>9.000</b> (1)				<b>9.225</b> (1)				<b>9.100</b> (1)				<b>9.525</b> (1)				<b>36.850</b>
				9.700	0.700	-	-	10.000	0.775	-	-	9.900	0.800	-	-	10.000	0.475	-	-	
2.		Wigle Morgan Manjak ON	2007	<b>8.900</b> (2)				<b>8.950</b> (2)				<b>8.725</b> (3)				<b>8.925</b> (2)				<b>35.500</b>
				9.700	0.800	-	-	9.800	0.850	-	-	9.800	1.075	-	-	9.700	0.775	-	-	
3.		List Emma Manjak ON	2008	<b>8.875</b> (3)				<b>8.500</b> (4)				<b>8.900</b> (2)				<b>8.775</b> (3)				<b>35.050</b>
				9.700	0.825	-	-	9.700	1.200	-	-	9.900	1.000	-	-	9.700	0.925	-	-	
4.		Kinsie Grace Dynamo Gymnastics ON	2008	<b>8.700</b> (4)				<b>8.550</b> (3)				<b>7.725</b> (4)				<b>8.325</b> (4)				<b>33.300</b>
				9.700	1.000	-	-	9.900	1.350	-	-	9.400	1.675	-	-	9.800	1.475	-	-	

# WAG Qualifier

11.03.2022 - 13.03.2022 - Level 9 Age 16+ - All Around

All Around

Place	Country	Name/Club	Year																	Score
				SV	E	B	ND	SV	E	B	ND	SV	E	B	ND	SV	E	B	ND	
1.		Cameron Mackenzie Kitchener Waterloo Gymnastics Club	2004	<b>9.575</b> (1)				<b>8.150</b> (2)				<b>8.500</b> (1)				<b>9.150</b> (1)				<b>35.375</b>
				10.000	0.425	-	-	9.800	1.650	-	-	9.800	1.300	-	-	10.000	0.850	-	-	
2.		Moorehead Alyssa Dancemakers	2004	<b>9.150</b> (2)				<b>8.125</b> (3)				<b>8.275</b> (3)				<b>9.000</b> (4)				<b>34.550</b>
				9.700	0.550	-	-	9.800	1.675	-	-	9.300	1.025	-	-	9.900	0.900	-	-	
3.		Rampersad Alyssa Manjak ON	2005	<b>8.000</b> (6)				<b>9.175</b> (1)				<b>8.375</b> (2)				<b>8.775</b> (5)				<b>34.325</b>
				9.600	1.600	-	-	10.000	0.825	-	-	9.700	1.325	-	-	9.700	0.925	-	-	
4.		Nairn Olivia Dancemakers	2006	<b>8.950</b> (3)				<b>8.150</b> (2)				<b>8.175</b> (4)				<b>8.700</b> (6)				<b>33.975</b>
				9.700	0.750	-	-	9.800	1.650	-	-	9.300	1.125	-	-	9.400	0.700	-	-	
5.		Lawrence Beyard Kitchener Waterloo Gymnastics Club	2005	<b>8.700</b> (4)				<b>8.000</b> (4)				<b>7.800</b> (6)				<b>9.050</b> (2)				<b>33.550</b>
				10.000	1.300	-	-	9.800	1.800	-	-	9.300	1.500	-	-	9.900	0.850	-	-	
6.		Davies Tayah Dancemakers	2004	<b>8.600</b> (5)				<b>7.475</b> (5)				<b>8.100</b> (5)				<b>9.025</b> (3)				<b>33.200</b>
				9.700	1.100	-	-	9.700	2.225	-	-	9.300	1.200	-	-	9.800	0.775	-	-	