













WAG #SpringerPride Classic

25.02.2022 - 27.02.2022 - Level 3 Age 9 - A - All Around














All Around

Place	Country	Name/Club	Year																	Score
				SV	E	B	ND	SV	E	B	ND	SV	E	B	ND	SV	E	B	ND	
1.		Reis Kasey Halton Hills Gymnastics Centre	2013	9.350 (1)				9.625 (1)				9.025 (1)				9.350 (2)				37.350
				10.000	0.650	-	-	10.000	0.375	-	-	10.000	0.975	-	-	10.000	0.650	-	-	
2.		Paterson Rea Rose City Gymnastics	2013	8.925 (2)				8.650 (4)				8.500 (5)				9.525 (1)				35.600
				10.000	1.075	-	-	10.000	1.350	-	-	10.000	1.500	-	-	10.000	0.475	-	-	
3.		Lenz Mia Rose City Gymnastics	2013	8.850 (3)				8.375 (5)				8.550 (4)				8.900 (6)				34.675
				10.000	1.150	-	-	10.000	1.625	-	-	10.000	1.450	-	-	10.000	1.100	-	-	
4.		Stevenson Rayne Forest City Gymnastics ON	2013	8.650 (5)				9.050 (2)				7.875 (8)				8.950 (5)				34.525
				10.000	1.350	-	-	10.000	0.950	-	-	10.000	2.125	-	-	10.000	1.050	-	-	
5.		Wenzel Morgan Milton Springers ON	2013	8.725 (4)				7.925 (6)				8.575 (3)				9.075 (4)				34.300
				20.000	2.550	-	-	10.000	2.075	-	-	10.000	1.425	-	-	10.000	0.925	-	-	
6.		Fernandes Shawn Milton Springers ON	2013	8.925 (2)				7.600 (7)				8.750 (2)				8.850 (7)				34.125
				10.000	1.075	-	-	10.000	2.400	-	-	10.000	1.250	-	-	10.000	1.150	-	-	
7.		Clark Macey Halton Hills Gymnastics Centre ON	2013	6.775 (7)				9.025 (3)				8.350 (6)				9.150 (3)				33.300
				10.000	3.225	-	-	10.000	0.975	-	-	10.000	1.650	-	-	10.000	0.850	-	-	
8.		Hahn Emma Milton Springers ON	2013	8.400 (6)				6.600 (8)				8.150 (7)				7.450 (8)				30.600
				10.000	1.600	-	-	10.000	3.400	-	-	10.000	1.850	-	-	10.000	2.550	-	-	

WAG #SpringerPride Classic

25.02.2022 - 27.02.2022 - Level 3 Age 9 - B - All Around













All Around

Place	Country	Name/Club	Year																	Score
				SV	E	B	ND	SV	E	B	ND	SV	E	B	ND	SV	E	B	ND	
1.		Coward Shaelyn London Gymnastics Academy	2013	9.450 (5)				9.375 (3)				8.975 (4)				9.175 (4)				36.975
				10.000	0.550	-	-	10.000	0.625	-	-	10.000	1.025	-	-	10.000	0.825	-	-	
2.		Fitton Hailey Kanata Gymnosphere ON	2013	9.500 (4)				8.735 (7)				9.000 (3)				9.425 (2)				36.660
				20.000	1.000	-	-	10.010	1.275	-	-	10.000	1.000	-	-	10.000	0.575	-	-	
3.		Serra Evangeline Rose City Gymnastics	2013	9.000 (9)				9.225 (4)				8.875 (6)				9.400 (3)				36.500
				10.000	1.000	-	-	10.000	0.775	-	-	10.000	1.125	-	-	10.000	0.600	-	-	
4.		Jelsinka Evelyn Kanata Gymnosphere ON	2013	9.650 (2)				9.600 (1)				8.750 (7)				8.350 (8)				36.350
				10.000	0.350	-	-	10.000	0.400	-	-	10.000	1.250	-	-	10.000	1.650	-	-	
5.		Clipsham Pearl Kanata Gymnosphere ON	2013	9.525 (3)				8.700 (8)				9.300 (2)				8.575 (6)				36.100
				10.000	0.475	-	-	10.000	1.300	-	-	10.000	0.700	-	-	10.000	1.425	-	-	
5.		Frappier Katelynn Rose City Gymnastics	2013	9.400 (6)				7.850 (9)				9.350 (1)				9.500 (1)				36.100
				10.000	0.600	-	-	10.000	2.150	-	-	10.000	0.650	-	-	10.000	0.500	-	-	
6.		Formica Ava Kanata Gymnosphere ON	2013	9.675 (1)				9.050 (5)				8.900 (5)				8.450 (7)				36.075
				10.000	0.325	-	-	10.000	0.950	-	-	10.000	1.100	-	-	10.000	1.550	-	-	
7.		Lang Peyton Forest City Gymnastics ON	2013	9.075 (8)				8.850 (6)				8.475 (9)				8.975 (5)				35.375
				10.000	0.925	-	-	10.000	1.150	-	-	10.000	1.525	-	-	10.000	1.025	-	-	
8.		Manzo Olivia Evolution Gymnastics Aurora Inc. ON	2013	9.150 (7)				9.400 (2)				8.650 (8)				8.050 (9)				35.250
				10.000	0.850	-	-	10.000	0.600	-	-	10.000	1.350	-	-	10.000	1.950	-	-	

WAG #SpringerPride Classic

25.02.2022 - 27.02.2022 - Level 3 Age 10 - All Around











All Around

Place	Country	Name/Club	Year																	Score
				SV	E	B	ND	SV	E	B	ND	SV	E	B	ND	SV	E	B	ND	
1.		Manzo Lily Evolution Gymnastics Aurora Inc. ON	2012	9.500 (1)				9.475 (1)				9.350 (2)				9.225 (3)				37.550
				10.000	0.500	-	-	10.000	0.525	-	-	10.000	0.650	-	-	10.000	0.775	-	-	
2.		Circelli Michela Evolution Gymnastics Aurora Inc. ON	2012	9.175 (4)				9.200 (3)				9.475 (1)				9.400 (2)				37.250
				10.000	0.825	-	-	10.000	0.800	-	-	10.000	0.525	-	-	10.000	0.600	-	-	
3.		Crosby Charlotte Forest City Gymnastics ON	2012	9.225 (3)				9.275 (2)				9.100 (4)				8.750 (7)				36.350
				10.000	0.775	-	-	10.000	0.725	-	-	10.000	0.900	-	-	10.000	1.250	-	-	
4.		Rybalov Evelyn Halton Hills Gymnastics Centre ON	2012	9.275 (2)				8.825 (6)				8.650 (6)				9.450 (1)				36.200
				10.000	0.725	-	-	10.000	1.175	-	-	10.000	1.350	-	-	10.000	0.550	-	-	
5.		Rodney Aria Forest City Gymnastics ON	2012	9.075 (5)				8.900 (5)				8.700 (5)				9.200 (4)				35.875
				10.000	0.925	-	-	10.000	1.100	-	-	10.000	1.300	-	-	10.000	0.800	-	-	
6.		Denomy Leah Forest City Gymnastics ON	2012	9.000 (6)				9.050 (4)				8.600 (7)				8.650 (8)				35.300
				10.000	1.000	-	-	10.000	0.950	-	-	10.000	1.400	-	-	10.000	1.350	-	-	
7.		Cook Avery Halton Hills Gymnastics Centre ON	2012	8.400 (8)				8.525 (7)				9.225 (3)				8.760 (6)				34.910
				10.000	1.600	-	-	10.000	1.475	-	-	10.000	0.775	-	-	10.010	1.250	-	-	
8.		Shepherd Kiera Forest City Gymnastics ON	2012	8.850 (7)				7.450 (8)				8.225 (8)				8.950 (5)				33.475
				10.000	1.150	-	-	10.000	2.550	-	-	10.000	1.775	-	-	10.000	1.050	-	-	

WAG #SpringerPride Classic

25.02.2022 - 27.02.2022 - Level 3 Age 11/12 - A - All Around










All Around

Place	Country	Name/Club	Year																	Score
				SV	E	B	ND	SV	E	B	ND	SV	E	B	ND	SV	E	B	ND	
1.		Metcalf Violet Rose City Gymnastics	2011	8.750 (6)				9.325 (3)				9.450 (1)				9.475 (2)				37.000
				10.000	1.250	-	-	10.000	0.675	-	-	10.000	0.550	-	-	10.000	0.525	-	-	
2.		Huyge Nora Halton Hills Gymnastics Centre ON	2011	8.950 (4)				9.450 (1)				8.600 (5)				9.525 (1)				36.525
				10.000	1.050	-	-	10.000	0.550	-	-	10.000	1.400	-	-	10.000	0.475	-	-	
3.		Jary Penelope Forest City Gymnastics ON	2011	9.375 (1)				9.300 (4)				8.600 (5)				9.150 (5)				36.425
				10.000	0.625	-	-	10.000	0.700	-	-	10.000	1.400	-	-	10.000	0.850	-	-	
4.		El Bakri Elena Rose City Gymnastics	2011	9.125 (2)				9.375 (2)				9.150 (2)				8.125 (6)				35.775
				10.000	0.875	-	-	10.000	0.625	-	-	10.000	0.850	-	-	10.000	1.875	-	-	
5.		Mahibir-Rincon Elia Milton Springers ON	2010	8.800 (5)				8.775 (5)				8.750 (3)				9.200 (4)				35.525
				10.000	1.200	-	-	10.000	1.225	-	-	10.000	1.250	-	-	10.000	0.800	-	-	
6.		Beemer Alyvvea Rose City Gymnastics	2011	9.050 (3)				8.200 (6)				8.625 (4)				9.350 (3)				35.225
				10.000	0.950	-	-	10.000	1.800	-	-	10.000	1.375	-	-	10.000	0.650	-	-	

WAG #SpringerPride Classic

25.02.2022 - 27.02.2022 - Level 3 Age 11/12 - B - All Around








All Around

Place	Country	Name/Club	Year																	Score
				SV	E	B	ND	SV	E	B	ND	SV	E	B	ND	SV	E	B	ND	
1.		Horrocks Harper Rose City Gymnastics	2011	9.000 (2)				9.275 (1)				9.200 (3)				9.400 (2)				36.875
				10.000	1.000	-	-	10.000	0.725	-	-	10.000	0.800	-	-	10.000	0.600	-	-	
2.		Hodgins Abby London Gymnastics Academy	2011	8.875 (4)				9.025 (3)				9.250 (2)				8.950 (5)				36.100
				10.000	1.125	-	-	10.000	0.975	-	-	10.000	0.750	-	-	10.000	1.050	-	-	
3.		Kulkarni Karishma Futures Gymnastics	2011	8.925 (3)				8.650 (4)				9.200 (3)				9.175 (3)				35.950
				10.000	1.075	-	-	10.000	1.350	-	-	10.000	0.800	-	-	10.000	0.825	-	-	
4.		Shaw Madison Evolution Gymnastics Aurora Inc. ON	2010	9.275 (1)				9.225 (2)				7.750 (4)				9.525 (1)				35.775
				10.000	0.725	-	-	10.000	0.775	-	-	10.000	2.250	-	-	10.000	0.475	-	-	
4.		Gifford Mabel London Gymnastics Academy	2011	8.750 (5)				8.600 (5)				9.325 (1)				9.100 (4)				35.775
				10.000	1.250	-	-	10.000	1.400	-	-	10.000	0.675	-	-	10.000	0.900	-	-	

WAG #SpringerPride Classic

25.02.2022 - 27.02.2022 - Level 4 Age 9 - All Around










All Around

Place	Country	Name/Club	Year																	Score
				SV	E	B	ND	SV	E	B	ND	SV	E	B	ND	SV	E	B	ND	
1.		Maria Spencer Rose City Gymnastics	2013	8.275 (1)				9.300 (1)				9.400 (1)				9.725 (1)				36.700
				10.000	1.725	-	-	10.000	0.700	-	-	10.000	0.600	-	-	10.000	0.275	-	-	
2.		Briggs Alyssa Kanata Gymnosphere ON	2013	8.000 (2)				9.225 (2)				9.150 (2)				9.650 (2)				36.025
				10.000	2.000	-	-	10.000	0.775	-	-	10.000	0.750	-	-0.10	10.000	0.350	-	-	
3.		Guenther Brodie Milton Springers ON	2013	-				7.900 (3)				8.125 (3)				9.425 (3)				25.450
				-	-	-	-	10.000	2.100	-	-	10.000	1.875	-	-	10.000	0.575	-	-	

WAG #SpringerPride Classic

25.02.2022 - 27.02.2022 - Level 4 Age 10 - A - All Around










All Around

Place	Country	Name/Club	Year																	Score
				SV	E	B	ND	SV	E	B	ND	SV	E	B	ND	SV	E	B	ND	
1.		Ramirez Charlee Rose City Gymnastics	2012	7.950 (2)				9.050 (1)				8.475 (2)				9.400 (2)				34.875
				10.000	2.050	-	-	10.000	0.950	-	-	10.000	1.525	-	-	10.000	0.600	-	-	
2.		Easton Cora London Gymnastics Academy	2012	7.600 (3)				8.550 (2)				8.500 (1)				9.600 (1)				34.250
				10.000	2.400	-	-	10.000	1.450	-	-	10.000	1.500	-	-	10.000	0.400	-	-	
3.		Webster Kenzie Forest City Gymnastics ON	2012	8.175 (1)				8.050 (3)				8.225 (4)				9.300 (3)				33.750
				10.000	1.825	-	-	10.000	1.950	-	-	10.000	1.775	-	-	10.000	0.700	-	-	
4.		Guirguis Myrium Milton Springers ON	2012	7.400 (4)				7.600 (4)				8.325 (3)				8.000 (4)				31.325
				10.000	2.600	-	-	10.000	2.400	-	-	10.000	1.675	-	-	10.000	2.000	-	-	
5.		Rizk Maya Milton Springers ON	2012	7.250 (5)				7.250 (5)				7.725 (5)				7.900 (5)				30.125
				10.000	2.750	-	-	10.000	2.750	-	-	10.000	2.275	-	-	10.000	2.100	-	-	

WAG #SpringerPride Classic

25.02.2022 - 27.02.2022 - Level 4 Age 10 - B - All Around

All Around

Place	Country	Name/Club	Year																	Score
				SV	E	B	ND	SV	E	B	ND	SV	E	B	ND	SV	E	B	ND	
1.		Desmarais Julia Kanata Gymnosphere ON	2012	9.450 (1)				8.625 (4)				9.250 (1)				9.675 (2)				37.000
				10.000	0.550	-	-	10.000	1.375	-	-	10.000	0.650	-	-0.10	10.000	0.325	-	-	
2.		Moreira Addyson Futures Gymnastics	2012	7.900 (4)				9.425 (1)				9.150 (2)				9.700 (1)				36.175
				10.000	2.100	-	-	10.000	0.575	-	-	10.000	0.850	-	-	10.000	0.300	-	-	
3.		Mitchell Alexa T-dot Tumblers Gymnastics Academy Inc.	2012	8.350 (2)				9.075 (2)				9.075 (3)				9.650 (3)				36.150
				10.000	1.650	-	-	10.000	0.925	-	-	10.000	0.925	-	-	10.000	0.350	-	-	
4.		Thomas Kylie Forest City Gymnastics	2012	7.950 (3)				8.400 (6)				8.975 (4)				9.075 (5)				34.400
				10.000	2.050	-	-	10.000	1.600	-	-	10.000	1.025	-	-	10.000	0.925	-	-	
5.		Mcgoogan Veronica T-dot Tumblers Gymnastics Academy Inc.	2012	7.050 (6)				8.925 (3)				8.950 (5)				9.325 (4)				34.250
				10.000	2.950	-	-	10.000	1.075	-	-	10.000	1.050	-	-	10.000	0.675	-	-	
6.		Henderson Liliana London Gymnastics Academy	2012	7.350 (5)				8.600 (5)				8.800 (6)				8.150 (6)				32.900
				10.000	2.650	-	-	10.000	1.400	-	-	10.000	1.200	-	-	10.000	1.750	-	-0.10	

WAG #SpringerPride Classic

25.02.2022 - 27.02.2022 - Level 4 Age 11 - A - All Around










All Around

Place	Country	Name/Club	Year																	Score
				SV	E	B	ND	SV	E	B	ND	SV	E	B	ND	SV	E	B	ND	
1.		Clarke Julianne Rose City Gymnastics	2011	8.775 (2)				9.375 (2)				9.150 (3)				9.625 (2)				36.925
				10.000	1.225	-	-	10.000	0.625	-	-	10.000	0.850	-	-	10.000	0.375	-	-	
2.		Lucier Sienna Rose City Gymnastics	2011	8.950 (1)				8.325 (5)				9.550 (1)				9.700 (1)				36.525
				10.000	1.050	-	-	10.000	1.675	-	-	10.000	0.450	-	-	10.000	0.300	-	-	
3.		Bautista Lola Rose City Gymnastics	2011	8.425 (3)				9.100 (3)				9.450 (2)				9.475 (4)				36.450
				10.000	1.575	-	-	10.000	0.900	-	-	10.000	0.550	-	-	10.000	0.525	-	-	
4.		Degasperis Marissa London Gymnastics Academy	2011	8.300 (4)				8.950 (4)				8.400 (6)				9.550 (3)				35.200
				10.000	1.700	-	-	10.000	1.050	-	-	10.000	1.600	-	-	10.000	0.450	-	-	
5.		Vicinanzo Bianca Milton Springers ON	2011	7.500 (6)				7.650 (6)				8.525 (5)				9.325 (5)				33.000
				10.000	2.500	-	-	10.000	2.350	-	-	10.000	1.475	-	-	10.000	0.675	-	-	
6.		Audet Morgan Rose City Gymnastics	2011	8.200 (5)				9.425 (1)				9.025 (4)				-				26.650
				10.000	1.800	-	-	10.000	0.575	-	-	10.000	0.975	-	-	-	-	-	-	

WAG #SpringerPride Classic

25.02.2022 - 27.02.2022 - Level 4 Age 11 - B - All Around

All Around

Place	Country	Name/Club	Year																	Score
				SV	E	B	ND	SV	E	B	ND	SV	E	B	ND	SV	E	B	ND	
1.		Jackman Ysabel London Gymnastics Academy	2011	9.000 (1)				9.200 (3)				9.075 (3)				9.450 (4)				36.725
				10.000	1.000	-	-	10.000	0.800	-	-	10.000	0.925	-	-	10.000	0.550	-	-	
2.		Xhafa Marta T-dot Tumblers Gymnastics Academy Inc.	2011	7.850 (4)				9.475 (1)				9.375 (1)				9.525 (3)				36.225
				10.000	2.150	-	-	10.000	0.525	-	-	10.000	0.625	-	-	10.000	0.475	-	-	
3.		Gerson Isla Evolution Gymnastics Aurora Inc. ON	2011	8.300 (3)				8.800 (4)				9.150 (2)				9.550 (2)				35.800
				10.000	1.700	-	-	10.000	1.200	-	-	10.000	0.850	-	-	10.000	0.450	-	-	
4.		Mikho Adrianna Rose City Gymnastics	2011	8.475 (2)				9.400 (2)				8.200 (5)				9.700 (1)				35.775
				10.000	1.525	-	-	10.000	0.600	-	-	10.000	1.800	-	-	10.000	0.300	-	-	
5.		Dixon Elsie London Gymnastics Academy	2011	5.000 (5)				7.650 (5)				9.025 (4)				8.950 (5)				30.625
				10.000	5.000	-	-	10.000	2.350	-	-	10.000	0.975	-	-	10.000	1.050	-	-	

WAG #SpringerPride Classic

25.02.2022 - 27.02.2022 - Level 4 Age 12 - A - All Around










All Around

Place	Country	Name/Club	Year	T				A				B				C				Score
				SV	E	B	ND	SV	E	B	ND	SV	E	B	ND	SV	E	B	ND	
1.	CAN	Murphy Eryka Rose City Gymnastics	2010	8.250 (3)				8.975 (1)				8.700 (4)				9.525 (1)				35.450
				10.000	1.750	-	-	10.000	1.025	-	-	10.000	1.200	-	-0.10	10.000	0.475	-	-	
2.	CAN	Reaume Havana Forest City Gymnastics ON	2010	8.675 (1)				8.575 (4)				8.900 (1)				9.250 (3)				35.400
				10.000	1.325	-	-	10.000	1.425	-	-	10.000	1.100	-	-	10.000	0.750	-	-	
2.	CAN	Ridolfo-Melchior Daniella Milton Springers ON	2010	8.300 (2)				8.825 (3)				8.825 (3)				9.450 (2)				35.400
				10.000	1.700	-	-	10.000	1.175	-	-	10.000	1.175	-	-	10.000	0.550	-	-	
3.	CAN	Schmidt Hailey Rose City Gymnastics	2010	7.350 (4)				8.925 (2)				8.425 (5)				8.600 (4)				33.300
				10.000	2.650	-	-	10.000	1.075	-	-	10.000	1.475	-	-0.10	10.000	1.400	-	-	
4.	CAN	Ibrahim Sarah Milton Springers ON	2010	7.250 (5)				7.950 (5)				8.850 (2)				8.300 (5)				32.350
				10.000	2.750	-	-	10.000	2.050	-	-	10.000	1.150	-	-	10.000	1.700	-	-	

WAG #SpringerPride Classic

25.02.2022 - 27.02.2022 - Level 4 Age 12 - B - All Around












All Around

Place	Country	Name/Club	Year																	Score
				SV	E	B	ND	SV	E	B	ND	SV	E	B	ND	SV	E	B	ND	
1.		McCinnis Julia Rose City Gymnastics	2010	8.400 (2)				9.675 (1)				9.475 (1)				9.575 (2)				37.125
				10.000	1.600	-	-	10.000	0.325	-	-	10.000	0.525	-	-	10.000	0.425	-	-	
2.		Daly Grace Futures Gymnastics	2010	8.025 (3)				9.225 (3)				9.000 (2)				9.550 (3)				35.800
				10.000	1.975	-	-	10.000	0.775	-	-	10.000	1.000	-	-	10.000	0.450	-	-	
3.		Kay Elyse Evolution Gymnastics Aurora Inc. ON	2010	8.500 (1)				8.750 (5)				8.375 (4)				9.600 (1)				35.225
				10.000	1.500	-	-	10.000	1.250	-	-	10.000	1.625	-	-	10.000	0.400	-	-	
4.		Stepanenko Anna Futures Gymnastics	2010	7.700 (4)				9.175 (4)				8.600 (3)				9.575 (2)				35.050
				10.000	2.300	-	-	10.000	0.825	-	-	10.000	1.400	-	-	10.000	0.425	-	-	
5.		Mousa Catarina Futures Gymnastics	2010	7.350 (5)				9.325 (2)				8.200 (5)				9.400 (4)				34.275
				10.000	2.650	-	-	10.000	0.675	-	-	10.000	1.800	-	-	10.000	0.600	-	-	

WAG #SpringerPride Classic

25.02.2022 - 27.02.2022 - Level 4 Age 13+ - All Around









All Around

Place	Country	Name/Club	Year																	Score
				SV	E	B	ND	SV	E	B	ND	SV	E	B	ND	SV	E	B	ND	
1.		Arsenault Jade Forest City Gymnastics ON	2009	9.500 (1)				8.050 (5)				9.400 (1)				9.475 (4)				36.425
				10.000	0.500	-	-	10.000	1.950	-	-	10.000	0.600	-	-	10.000	0.525	-	-	
2.		Buragina Maude Forest City Gymnastics ON	2009	8.800 (2)				8.550 (4)				9.000 (4)				9.325 (6)				35.675
				10.000	1.200	-	-	10.000	1.450	-	-	10.000	1.000	-	-	10.000	0.675	-	-	
3.		Oliver Paige Milton Springers ON	2009	8.150 (4)				7.975 (6)				9.250 (2)				9.700 (1)				35.075
				10.000	1.850	-	-	10.000	2.025	-	-	10.000	0.750	-	-	10.000	0.300	-	-	
3.		Irwin Payton London Gymnastics Academy	2009	8.050 (5)				8.750 (3)				8.650 (5)				9.625 (2)				35.075
				10.000	1.950	-	-	10.000	1.250	-	-	10.000	1.350	-	-	10.000	0.375	-	-	
4.		Woltman Ava Evolution Gymnastics Aurora Inc. ON	2009	8.700 (3)				9.475 (1)				8.625 (6)				8.050 (7)				34.850
				10.000	1.300	-	-	10.000	0.525	-	-	10.000	1.375	-	-	10.000	1.950	-	-	
5.		Braga Layla Milton Springers ON	2009	7.800 (6)				7.800 (7)				9.100 (3)				9.600 (3)				34.300
				10.000	2.200	-	-	10.000	2.200	-	-	10.000	0.900	-	-	10.000	0.400	-	-	
6.		Thompson Abigail London Gymnastics Academy	2008	7.550 (7)				8.825 (2)				7.950 (7)				9.450 (5)				33.775
				10.000	2.450	-	-	10.000	1.175	-	-	10.000	2.050	-	-	10.000	0.550	-	-	

WAG #SpringerPride Classic

25.02.2022 - 27.02.2022 - Level 5 Age 10 & 11 - All Around

All Around

Place	Country	Name/Club	Year																	Score
				SV	E	B	ND	SV	E	B	ND	SV	E	B	ND	SV	E	B	ND	
1.		Pietrangelo Samantha T-dot Tumblers Gymnastics Academy Inc.	2011	8.425 (3)				9.100 (1)				8.900 (1)				9.600 (1)				36.025
				10.000	1.575	-	-	10.000	0.900	-	-	10.000	1.100	-	-	10.000	0.400	-	-	
2.		Nakagawa Ziya Forest City Gymnastics ON	2011	9.000 (1)				8.850 (2)				8.000 (4)				9.275 (2)				35.125
				10.000	1.000	-	-	10.000	1.150	-	-	10.000	1.900	-	-0.10	10.000	0.725	-	-	
3.		Difruscia Olivia London Gymnastics Academy	2012	8.575 (2)				8.225 (4)				8.600 (3)				9.200 (3)				34.600
				10.000	1.425	-	-	10.000	1.775	-	-	10.000	1.400	-	-	10.000	0.800	-	-	
4.		Wilkinson Kylie London Gymnastics Academy	2011	8.050 (4)				8.700 (3)				8.700 (2)				8.925 (4)				34.375
				10.000	1.950	-	-	10.000	1.300	-	-	10.000	1.300	-	-	10.000	1.075	-	-	

WAG #SpringerPride Classic

25.02.2022 - 27.02.2022 - Level 5 Age 12 - A - All Around










All Around

Place	Country	Name/Club	Year																	Score
				SV	E	B	ND	SV	E	B	ND	SV	E	B	ND	SV	E	B	ND	
1.		Fishback Ally Halton Hills Gymnastics Centre ON	2010	8.395 (5)				9.250 (1)				8.525 (2)				9.450 (1)				35.620
				10.000	1.605	-	-	10.000	0.750	-	-	10.000	1.475	-	-	10.000	0.550	-	-	
2.		Huxtable Isabella Halton Hills Gymnastics Centre ON	2010	9.075 (1)				8.450 (2)				8.125 (3)				9.250 (4)				34.900
				10.000	0.925	-	-	10.000	1.550	-	-	10.000	1.875	-	-	10.000	0.750	-	-	
3.		Bolster Samantha London Gymnastics Academy	2010	8.700 (2)				7.700 (5)				8.575 (1)				9.350 (3)				34.325
				10.000	1.300	-	-	10.000	2.300	-	-	10.000	1.425	-	-	10.000	0.650	-	-	
4.		Millar Finnley Halton Hills Gymnastics Centre ON	2010	8.550 (4)				7.800 (4)				6.675 (6)				9.400 (2)				32.425
				10.000	1.450	-	-	10.000	2.200	-	-	10.000	3.225	-	-0.10	10.000	0.600	-	-	
5.		McClements Madison Halton Hills Gymnastics Centre ON	2010	8.025 (6)				8.000 (3)				7.800 (4)				8.375 (6)				32.200
				10.000	1.975	-	-	10.000	2.000	-	-	10.000	2.200	-	-	10.000	1.625	-	-	
6.		Antonyraj Leah Halton Hills Gymnastics Centre ON	2010	8.625 (3)				6.300 (6)				7.600 (5)				8.950 (5)				31.475
				10.000	1.375	-	-	10.000	3.700	-	-	10.000	2.400	-	-	10.000	1.050	-	-	

WAG #SpringerPride Classic

25.02.2022 - 27.02.2022 - Level 5 Age 12 - B - All Around










All Around

Place	Country	Name/Club	Year																	Score
				SV	E	B	ND	SV	E	B	ND	SV	E	B	ND	SV	E	B	ND	
1.		Galecka Milena T-dot Tumblers Gymnastics Academy Inc.	2010	9.175 (2)				9.325 (2)				9.175 (1)				9.725 (1)				37.400
				10.000	0.825	-	-	10.000	0.675	-	-	10.000	0.825	-	-	10.000	0.275	-	-	
2.		Easton Ava London Gymnastics Academy	2010	9.300 (1)				8.950 (3)				8.900 (2)				9.575 (2)				36.725
				10.000	0.700	-	-	10.000	1.050	-	-	10.000	1.100	-	-	10.000	0.425	-	-	
3.		Rohrer Harlow London Gymnastics Academy	2010	8.675 (3)				9.625 (1)				8.775 (3)				9.575 (2)				36.650
				10.000	1.325	-	-	10.000	0.375	-	-	10.000	1.225	-	-	10.000	0.425	-	-	
4.		Coleman Julia London Gymnastics Academy	2010	8.300 (4)				8.900 (4)				7.925 (4)				9.250 (3)				34.375
				10.000	1.700	-	-	10.000	1.100	-	-	10.000	2.075	-	-	10.000	0.750	-	-	
5.		Hunter Madeline London Gymnastics Academy	2010	7.650 (5)				8.450 (5)				8.775 (3)				9.175 (4)				34.050
				10.000	2.350	-	-	10.000	1.550	-	-	10.000	1.225	-	-	10.000	0.825	-	-	

WAG #SpringerPride Classic

25.02.2022 - 27.02.2022 - Level 5 Age 13+ - All Around













All Around

Place	Country	Name/Club	Year																	Score
				SV	E	B	ND	SV	E	B	ND	SV	E	B	ND	SV	E	B	ND	
1.		Leadbeater Carly Halton Hills Gymnastics Centre ON	2008	8.975 (1)				8.050 (3)				8.750 (1)				9.500 (1)				35.275
				10.000	1.025	-	-	10.000	1.950	-	-	10.000	1.250	-	-	10.000	0.500	-	-	
2.		Lambert Kate London Gymnastics Academy	2009	8.975 (1)				9.100 (1)				7.400 (4)				9.325 (3)				34.800
				10.000	1.025	-	-	10.000	0.900	-	-	10.000	2.600	-	-	10.000	0.675	-	-	
3.		Marshall Christie Forest City Gymnastics ON	2008	8.150 (3)				8.100 (2)				8.625 (2)				8.950 (4)				33.825
				10.000	1.850	-	-	10.000	1.900	-	-	10.000	1.275	-	-0.10	10.000	1.050	-	-	
4.		Townsend Audrey London Gymnastics Academy	2009	8.600 (2)				8.050 (3)				7.000 (5)				9.350 (2)				33.000
				10.000	1.400	-	-	10.000	1.950	-	-	10.000	2.900	-	-0.10	10.000	0.650	-	-	
5.		Treiber Abigail Halton Hills Gymnastics Centre	2009	7.825 (4)				7.000 (4)				7.425 (3)				7.900 (5)				30.150
				10.000	2.175	-	-	10.000	3.000	-	-	10.000	2.575	-	-	10.000	2.100	-	-	

WAG #SpringerPride Classic

25.02.2022 - 27.02.2022 - Level 6 Age 9/10 - All Around













All Around

Place	Country	Name/Club	Year																	Score
				SV	E	B	ND	SV	E	B	ND	SV	E	B	ND	SV	E	B	ND	
1.		Morgan Katerina Rose City Gymnastics	2012	8.925 (4)				9.350 (2)				9.175 (2)				9.650 (2)				37.100
				10.000	1.075	-	-	10.000	0.650	-	-	10.000	0.825	-	-	10.000	0.350	-	-	
2.		Mcgee Kylie Kanata Gymnosphere ON	2012	8.800 (5)				9.325 (3)				9.300 (1)				9.600 (3)				37.025
				10.000	1.200	-	-	10.000	0.675	-	-	10.000	0.700	-	-	10.000	0.400	-	-	
3.		Lau Ella London Gymnastics Academy	2012	9.225 (2)				9.500 (1)				8.350 (7)				9.525 (5)				36.600
				10.000	0.775	-	-	10.000	0.500	-	-	9.500	1.150	-	-	10.000	0.475	-	-	
4.		McNary Savannah London Gymnastics Academy	2012	9.275 (1)				9.200 (4)				7.550 (8)				9.550 (4)				35.575
				10.000	0.725	-	-	10.000	0.800	-	-	9.500	1.950	-	-	10.000	0.450	-	-	
5.		Pellizzari Miller Forest City Gymnastics ON	2013	9.150 (3)				8.750 (5)				8.450 (6)				9.150 (7)				35.500
				10.000	0.850	-	-	10.000	1.250	-	-	9.500	1.050	-	-	10.000	0.850	-	-	
6.		Vansevant Olivia Bluewater Gymnastics ON	2012	8.575 (6)				8.525 (6)				8.925 (4)				9.275 (6)				35.300
				10.000	1.425	-	-	10.000	1.475	-	-	10.000	1.075	-	-	10.000	0.725	-	-	
7.		Cyriac Rowan Burlington Gymnastics Club Inc. ON	2012	8.450 (7)				8.450 (7)				8.825 (5)				9.550 (4)				35.275
				10.000	1.550	-	-	9.500	1.050	-	-	10.000	1.175	-	-	10.000	0.450	-	-	
8.		Weyman Jovie Burlington Gymnastics Club Inc. ON	2012	8.200 (8)				8.300 (8)				9.050 (3)				9.700 (1)				35.250
				10.000	1.800	-	-	10.000	1.700	-	-	10.000	0.950	-	-	10.000	0.300	-	-	

WAG #SpringerPride Classic

25.02.2022 - 27.02.2022 - Level 6 Age 11 - A - All Around














All Around

Place	Country	Name/Club	Year																	Score
				SV	E	B	ND	SV	E	B	ND	SV	E	B	ND	SV	E	B	ND	
1.		Sommerfreund Piper London Gymnastics Academy	2011	8.700 (4)				9.125 (2)				9.425 (1)				9.500 (3)				36.750
				10.000	1.300	-	-	10.000	0.875	-	-	10.000	0.575	-	-	10.000	0.500	-	-	
2.		Trainor Mackenzie Forest City Gymnastics ON	2011	9.375 (1)				8.950 (4)				8.850 (4)				9.400 (4)				36.575
				10.000	0.625	-	-	10.000	1.050	-	-	9.500	0.650	-	-	10.000	0.600	-	-	
3.		Clarke Emma Milton Springers ON	2011	8.975 (2)				8.450 (6)				9.200 (3)				9.725 (1)				36.350
				10.000	1.025	-	-	9.500	1.050	-	-	10.000	0.800	-	-	10.000	0.275	-	-	
4.		Pritchett-white Tessa London Gymnastics Academy	2011	8.800 (3)				9.375 (1)				8.550 (6)				9.500 (3)				36.225
				10.000	1.200	-	-	10.000	0.625	-	-	9.500	0.950	-	-	10.000	0.500	-	-	
5.		Kotsopoulos Addison Milton Springers ON	2011	8.300 (5)				9.100 (3)				8.575 (5)				9.600 (2)				35.575
				10.000	1.700	-	-	10.000	0.900	-	-	10.000	1.425	-	-	10.000	0.400	-	-	
6.		Park Jordyn Rose City Gymnastics	2011	7.600 (8)				8.650 (5)				9.225 (2)				9.500 (3)				34.975
				10.000	2.400	-	-	10.000	1.350	-	-	10.000	0.775	-	-	10.000	0.500	-	-	
7.		Gouthro Amelia Forest City Gymnastics ON	2011	8.175 (6)				8.450 (6)				8.025 (7)				9.075 (6)				33.725
				10.000	1.825	-	-	10.000	1.550	-	-	9.500	1.475	-	-	10.000	0.925	-	-	
8.		Siew Devi Forest City Gymnastics ON	2011	8.100 (7)				7.200 (7)				8.000 (8)				9.275 (5)				32.575
				10.000	1.900	-	-	9.500	2.300	-	-	9.500	1.500	-	-	10.000	0.725	-	-	

WAG #SpringerPride Classic

25.02.2022 - 27.02.2022 - Level 6 Age 11 - B - All Around

All Around

Place	Country	Name/Club	Year																	Score
				SV	E	B	ND	SV	E	B	ND	SV	E	B	ND	SV	E	B	ND	
1.		Grewal Aria Kanata Gymnosphere ON	2011	8.850 (3)				9.100 (2)				9.325 (1)				9.500 (3)				36.775
				10.000	1.150	-	-	10.000	0.900	-	-	9.900	0.575	-	-	10.000	0.500	-	-	
2.		Lee Isabella Burlington Gymnastics Club Inc. ON	2011	9.225 (1)				8.925 (3)				8.950 (3)				9.425 (5)				36.525
				10.000	0.775	-	-	10.000	1.075	-	-	10.000	1.050	-	-	10.000	0.575	-	-	
3.		Docanto Maddison Futures Gymnastics	2011	8.100 (7)				8.800 (5)				8.875 (4)				9.575 (2)				35.350
				10.000	1.900	-	-	10.000	1.200	-	-	10.000	1.125	-	-	10.000	0.425	-	-	
4.		Janoska Jessie Bluewater Gymnastics ON	2011	8.450 (6)				8.750 (6)				9.125 (2)				8.825 (8)				35.150
				10.000	1.550	-	-	10.000	1.250	-	-	10.000	0.875	-	-	9.500	0.675	-	-	
5.		Chavez Téa All Star Sports Centre	2011	8.825 (4)				8.900 (4)				7.600 (8)				9.600 (1)				34.925
				10.000	1.175	-	-	10.000	1.100	-	-	9.400	1.800	-	-	10.000	0.400	-	-	
6.		Raymond Leah London Gymnastics Academy	2011	8.900 (2)				9.325 (1)				8.050 (7)				8.375 (9)				34.650
				10.000	1.100	-	-	10.000	0.675	-	-	9.500	1.450	-	-	9.500	1.125	-	-	
7.		Ackie Shawniah All Star Sports Centre	2011	8.550 (5)				8.150 (9)				8.450 (6)				9.450 (4)				34.600
				10.000	1.450	-	-	10.000	1.850	-	-	9.400	0.950	-	-	10.000	0.550	-	-	
8.		Correia Sophia Burlington Gymnastics Club Inc. ON	2011	7.700 (8)				8.200 (8)				8.950 (3)				9.300 (6)				34.150
				10.000	2.300	-	-	10.000	1.800	-	-	10.000	1.050	-	-	10.000	0.700	-	-	
9.		Nah Maddie Burlington Gymnastics Club Inc. ON	2011	7.100 (9)				8.500 (7)				8.475 (5)				9.125 (7)				33.200
				10.000	2.900	-	-	10.000	1.500	-	-	10.000	1.025	-	-0.50	10.000	0.875	-	-	

WAG #SpringerPride Classic

25.02.2022 - 27.02.2022 - Level 6 Age 12 - A - All Around












All Around

Place	Country	Name/Club	Year																	Score
				SV	E	B	ND	SV	E	B	ND	SV	E	B	ND	SV	E	B	ND	
1.		Barron Taylor Forest City Gymnastics ON	2010	8.950 (1)				8.850 (3)				8.675 (3)				9.575 (1)				36.050
				10.000	1.050	-	-	10.000	1.150	-	-	9.500	0.825	-	-	10.000	0.425	-	-	
2.		Maggio Ella Rose City Gymnastics	2010	7.625 (7)				9.325 (1)				9.375 (1)				9.500 (2)				35.825
				10.000	2.375	-	-	10.000	0.675	-	-	10.000	0.625	-	-	10.000	0.500	-	-	
3.		Wilson Leah Forest City Gymnastics ON	2010	8.700 (3)				9.250 (2)				8.250 (5)				8.900 (6)				35.100
				10.000	1.300	-	-	10.000	0.750	-	-	10.000	1.750	-	-	10.000	1.100	-	-	
4.		Maria Avie Rose City Gymnastics	2010	8.350 (5)				7.825 (5)				9.300 (2)				9.375 (3)				34.850
				10.000	1.650	-	-	10.000	2.175	-	-	10.000	0.700	-	-	10.000	0.625	-	-	
5.		Harding Myah Forest City Gymnastics ON	2010	8.675 (4)				8.025 (4)				8.600 (4)				8.925 (5)				34.225
				10.000	1.325	-	-	9.500	1.475	-	-	9.500	0.900	-	-	10.000	1.075	-	-	
6.		Durack Tessa Forest City Gymnastics ON	2010	8.750 (2)				7.675 (6)				7.950 (6)				9.325 (4)				33.700
				10.000	1.250	-	-	9.500	1.825	-	-	9.500	1.550	-	-	10.000	0.675	-	-	
7.		Bailey Ciara Milton Springers ON	2010	8.075 (6)				7.400 (7)				7.650 (7)				9.325 (4)				32.450
				10.000	1.925	-	-	9.000	1.600	-	-	9.500	1.850	-	-	10.000	0.675	-	-	

WAG #SpringerPride Classic

25.02.2022 - 27.02.2022 - Level 6 Age 12 - B - All Around














All Around

Place	Country	Name/Club	Year																	Score
				SV	E	B	ND	SV	E	B	ND	SV	E	B	ND	SV	E	B	ND	
1.		Tanouye Cadence Futures Gymnastics	2010	9.225 (1)				9.500 (1)				9.550 (1)				9.500 (1)				37.775
				10.000	0.775	-	-	10.000	0.500	-	-	10.000	0.450	-	-	10.000	0.500	-	-	
2.		Mercer Hannah All Star Sports Centre	2010	8.075 (5)				9.150 (2)				8.750 (4)				8.750 (7)				34.725
				10.000	1.925	-	-	10.000	0.850	-	-	10.000	1.250	-	-	10.000	1.250	-	-	
3.		Owusu Korkor Ibbie All Star Sports Centre	2010	8.000 (6)				7.950 (5)				9.425 (2)				9.250 (3)				34.625
				10.000	2.000	-	-	9.500	1.550	-	-	10.000	0.575	-	-	10.000	0.750	-	-	
4.		Bucar Kaydence T-dot Tumblers Gymnastics Academy Inc.	2010	8.400 (2)				8.550 (4)				8.150 (6)				9.350 (2)				34.450
				10.000	1.600	-	-	10.000	1.450	-	-	9.500	1.350	-	-	10.000	0.650	-	-	
5.		Robinson Mikaylie Bluewater Gymnastics ON	2010	7.850 (7)				9.125 (3)				8.550 (5)				8.800 (6)				34.325
				10.000	2.150	-	-	10.000	0.875	-	-	10.000	1.450	-	-	10.000	1.200	-	-	
6.		Carvalho Sophia All Star Sports Centre	2010	8.325 (3)				7.400 (7)				9.000 (3)				9.125 (4)				33.850
				10.000	1.675	-	-	9.500	2.100	-	-	10.000	1.000	-	-	10.000	0.875	-	-	
7.		Campbell Alexia TRI STAR GYMNASTICS CLUB ON	2010	8.250 (4)				7.925 (6)				8.125 (7)				9.100 (5)				33.400
				10.000	1.750	-	-	9.500	1.575	-	-	10.000	1.875	-	-	10.000	0.900	-	-	

WAG #SpringerPride Classic

25.02.2022 - 27.02.2022 - Level 6 Age 13 - A - All Around













All Around

Place	Country	Name/Club	Year																	Score
				SV	E	B	ND	SV	E	B	ND	SV	E	B	ND	SV	E	B	ND	
1.		Smith Paighton Forest City Gymnastics ON	2009	8.575 (3)				9.150 (1)				9.450 (1)				8.925 (8)				36.100
				10.000	1.425	-	-	10.000	0.850	-	-	10.000	0.550	-	-	10.000	1.075	-	-	
2.		Papple Rachel Milton Springers ON	2009	8.700 (2)				8.850 (3)				9.150 (3)				9.375 (3)				36.075
				10.000	1.300	-	-	10.000	1.150	-	-	10.000	0.850	-	-	10.000	0.625	-	-	
3.		Gangoni Richa Milton Springers ON	2009	8.425 (5)				9.150 (1)				8.150 (7)				9.500 (2)				35.225
				10.000	1.575	-	-	10.000	0.850	-	-	9.500	1.350	-	-	10.000	0.500	-	-	
4.		Brailovsky Nicole London Gymnastics Academy	2009	8.400 (6)				9.000 (2)				8.700 (5)				9.100 (6)				35.200
				10.000	1.600	-	-	10.000	1.000	-	-	10.000	1.300	-	-	10.000	0.900	-	-	
5.		Khoury Reid Rose City Gymnastics	2009	8.000 (8)				8.550 (4)				9.275 (2)				9.000 (7)				34.825
				10.000	2.000	-	-	10.000	1.450	-	-	10.000	0.725	-	-	10.000	1.000	-	-	
6.		Forret Brooke London Gymnastics Academy	2009	8.525 (4)				9.150 (1)				7.375 (8)				9.350 (4)				34.400
				10.000	1.475	-	-	10.000	0.850	-	-	9.500	2.125	-	-	10.000	0.650	-	-	
7.		Laing McKenna Forest City Gymnastics ON	2009	8.700 (2)				7.575 (6)				8.275 (6)				9.175 (5)				33.725
				10.000	1.300	-	-	9.500	1.925	-	-	9.500	1.225	-	-	10.000	0.825	-	-	
8.		Furtado-Gagne Audrey Forest City Gymnastics ON	2009	8.350 (7)				7.400 (7)				9.050 (4)				8.900 (9)				33.700
				10.000	1.650	-	-	9.500	2.100	-	-	10.000	0.950	-	-	10.000	1.100	-	-	
9.		Pittman Kyla Rose City Gymnastics	2009	8.800 (1)				8.400 (5)				-				9.700 (1)				26.900
				10.000	1.200	-	-	10.000	1.600	-	-	-	-	-	-	10.000	0.300	-	-	

WAG #SpringerPride Classic

25.02.2022 - 27.02.2022 - Level 6 Age 13 - B - All Around











All Around

Place	Country	Name/Club	Year																	Score
				SV	E	B	ND	SV	E	B	ND	SV	E	B	ND	SV	E	B	ND	
1.		Varma Unnathi Futures Gymnastics	2009	8.350 (3)				8.700 (5)				9.350 (1)				8.875 (6)				35.275
				10.000	1.650	-	-	10.000	1.300	-	-	10.000	0.650	-	-	10.000	1.125	-	-	
2.		Lewis Tess Guelph Saultos ON	2009	8.900 (1)				8.600 (6)				8.150 (4)				9.125 (2)				34.775
				10.000	1.100	-	-	10.000	1.400	-	-	9.500	1.350	-	-	10.000	0.875	-	-	
3.		Savic Emilija Futures Gymnastics	2009	7.725 (8)				9.000 (2)				9.050 (2)				8.950 (4)				34.725
				10.000	2.275	-	-	10.000	1.000	-	-	10.000	0.950	-	-	10.000	1.050	-	-	
4.		Milton Hope Burlington Gymnastics Club Inc. ON	2009	7.950 (7)				9.125 (1)				8.625 (3)				8.900 (5)				34.600
				10.000	2.050	-	-	10.000	0.875	-	-	10.000	1.375	-	-	10.000	1.100	-	-	
5.		Oliveira Madalena All Star Sports Centre	2009	8.475 (2)				8.900 (3)				7.975 (5)				9.100 (3)				34.450
				10.000	1.525	-	-	10.000	1.100	-	-	9.500	1.525	-	-	10.000	0.900	-	-	
6.		Green Ella ASF Gymnastics Club ON	2009	8.050 (6)				8.825 (4)				7.950 (6)				8.850 (7)				33.675
				10.000	1.950	-	-	10.000	1.175	-	-	9.500	1.550	-	-	9.700	0.850	-	-	
7.		Johnston Kiana Evolution Gymnastics Aurora Inc. ON	2009	8.325 (4)				8.500 (7)				7.325 (7)				8.700 (8)				32.850
				10.000	1.675	-	-	10.000	1.500	-	-	9.400	2.075	-	-	10.000	1.300	-	-	
8.		Leal Olivia Evolution Gymnastics Aurora Inc.	2009	8.200 (5)				5.650 (8)				7.975 (5)				9.375 (1)				31.200
				10.000	1.800	-	-	8.700	3.050	-	-	9.500	1.525	-	-	10.000	0.625	-	-	

WAG #SpringerPride Classic

25.02.2022 - 27.02.2022 - Level 6 Age 14 - A - All Around










All Around

Place	Country	Name/Club	Year																	Score
				SV	E	B	ND	SV	E	B	ND	SV	E	B	ND	SV	E	B	ND	
1.		Wright Aleks ASF Gymnastics Club ON	2008	9.200 (2)				8.750 (3)				9.425 (1)				9.450 (1)				36.825
				10.000	0.800	-	-	10.000	1.250	-	-	10.000	0.575	-	-	10.000	0.550	-	-	
2.		Smith Rylie Rose City Gymnastics	2008	8.900 (5)				9.075 (1)				8.775 (5)				9.300 (3)				36.050
				10.000	1.100	-	-	10.000	0.925	-	-	10.000	1.225	-	-	10.000	0.700	-	-	
3.		Dogar Abigail London Gymnastics Academy	2008	9.050 (3)				8.775 (2)				8.800 (4)				9.300 (3)				35.925
				10.000	0.950	-	-	10.000	1.225	-	-	10.000	1.200	-	-	10.000	0.700	-	-	
4.		Cotter Charlotte Milton Springers ON	2008	9.275 (1)				8.025 (4)				9.075 (2)				9.350 (2)				35.725
				10.000	0.725	-	-	9.500	1.475	-	-	10.000	0.925	-	-	10.000	0.650	-	-	
5.		Pazitny Madelyn Forest City Gymnastics ON	2008	9.000 (4)				7.750 (6)				8.900 (3)				9.025 (4)				34.675
				10.000	1.000	-	-	9.500	1.750	-	-	10.000	1.100	-	-	10.000	0.975	-	-	
6.		Chambers Katie Forest City Gymnastics ON	2008	8.625 (6)				7.825 (5)				8.100 (6)				8.700 (5)				33.250
				10.000	1.375	-	-	9.500	1.675	-	-	10.000	1.900	-	-	10.000	1.300	-	-	

WAG #SpringerPride Classic

25.02.2022 - 27.02.2022 - Level 6 Age 14 - B - All Around














All Around

Place	Country	Name/Club	Year																	Score
				SV	E	B	ND	SV	E	B	ND	SV	E	B	ND	SV	E	B	ND	
1.		Bullock Jodi Ysabelle All Star Sports Centre	2008	9.150 (2)				8.875 (2)				9.000 (1)				9.500 (1)				36.525
				10.000	0.850	-	-	10.000	1.125	-	-	10.000	1.000	-	-	10.000	0.500	-	-	
2.		Musial Sydney Guelph Saultos ON	2008	9.200 (1)				9.325 (1)				8.450 (3)				9.500 (1)				36.475
				10.000	0.800	-	-	10.000	0.675	-	-	10.000	1.550	-	-	10.000	0.500	-	-	
3.		Shelton Sage All Star Sports Centre	2008	9.200 (1)				8.675 (4)				9.000 (1)				9.200 (3)				36.075
				10.000	0.800	-	-	10.000	1.325	-	-	10.000	1.000	-	-	10.000	0.800	-	-	
4.		Duffy Abigail Bluewater Gymnastics ON	2008	9.150 (2)				8.775 (3)				7.900 (4)				9.300 (2)				35.125
				10.000	0.850	-	-	10.000	1.225	-	-	9.500	1.600	-	-	10.000	0.700	-	-	
5.		Campa Claire Evolution Gymnastics Aurora Inc. ON	2008	8.600 (3)				8.875 (2)				8.500 (2)				8.850 (4)				34.825
				10.000	1.400	-	-	10.000	1.125	-	-	9.500	1.000	-	-	10.000	1.150	-	-	

WAG #SpringerPride Classic

25.02.2022 - 27.02.2022 - Level 6 Age 15 - A - All Around





All Around

Place	Country	Name/Club	Year																	Score
				SV	E	B	ND	SV	E	B	ND	SV	E	B	ND	SV	E	B	ND	
1.		Cheng Camryn ASF Gymnastics Club ON	2007	9.150 (1)				8.225 (3)				9.300 (1)				9.425 (2)				36.100
				10.000	0.850	-	-	10.000	1.775	-	-	10.000	0.700	-	-	10.000	0.575	-	-	
2.		Keen Kari Futures Gymnastics	2007	9.025 (4)				7.950 (4)				9.050 (2)				9.450 (1)				35.475
				10.000	0.975	-	-	9.500	1.550	-	-	10.000	0.950	-	-	10.000	0.550	-	-	
3.		Podolinsky Ava Bluewater Gymnastics ON	2007	9.100 (2)				8.325 (2)				9.000 (3)				8.750 (9)				35.175
				10.000	0.900	-	-	9.500	1.175	-	-	10.000	1.000	-	-	9.500	0.750	-	-	
4.		Myatt Georgia London Gymnastics Academy	2007	9.075 (3)				7.800 (5)				8.400 (7)				9.325 (3)				34.600
				10.000	0.925	-	-	9.500	1.700	-	-	9.500	1.100	-	-	10.000	0.675	-	-	
5.		Bulos Elona Forest City Gymnastics ON	2007	8.400 (7)				8.500 (1)				8.800 (5)				8.875 (8)				34.575
				10.000	1.600	-	-	9.500	1.000	-	-	10.000	1.200	-	-	10.000	1.125	-	-	
6.		Whitlock Madison London Gymnastics Academy	2007	9.025 (4)				7.350 (7)				8.850 (4)				9.225 (5)				34.450
				10.000	0.975	-	-	9.500	2.150	-	-	10.000	1.150	-	-	10.000	0.775	-	-	
7.		Turpin Abby All Star Sports Centre	2007	8.750 (5)				7.500 (6)				8.425 (6)				9.275 (4)				33.950
				10.000	1.250	-	-	9.500	2.000	-	-	10.000	1.575	-	-	10.000	0.725	-	-	
8.		Little Hannah All Star Sports Centre	2007	8.750 (5)				-				7.800 (8)				8.975 (7)				25.525
				10.000	1.250	-	-	-	-	-	-	9.500	1.700	-	-	10.000	1.025	-	-	
9.		Coba Emily All Star Sports Centre	2007	8.700 (6)				-				7.500 (9)				9.025 (6)				25.225
				10.000	1.300	-	-	-	-	-	-	9.500	2.000	-	-	10.000	0.975	-	-	

WAG #SpringerPride Classic

25.02.2022 - 27.02.2022 - Level 6 Age 16+ - All Around








All Around

Place	Country	Name/Club	Year																	Score
				SV	E	B	ND	SV	E	B	ND	SV	E	B	ND	SV	E	B	ND	
1.	CAN	Ophir Keren ASF Gymnastics Club ON	2006	9.150 (2)				9.625 (2)				9.550 (1)				9.200 (6)				37.525
				10.000	0.850	-	-	10.000	0.375	-	-	10.000	0.450	-	-	10.000	0.800	-	-	
2.	CAN	Gilmore Erica Guelph Saultos ON	2004	9.150 (2)				9.700 (1)				8.750 (4)				9.400 (2)				37.000
				10.000	0.850	-	-	10.000	0.300	-	-	10.000	1.250	-	-	10.000	0.500	-	-0.10	
3.	CAN	Bouwmeester Cali All Star Sports Centre	2005	9.125 (3)				8.675 (5)				9.550 (1)				9.350 (3)				36.700
				10.000	0.875	-	-	10.000	1.325	-	-	10.000	0.450	-	-	10.000	0.650	-	-	
4.	CAN	Fazekas Sara Rose City Gymnastics	2005	9.250 (1)				8.800 (4)				8.850 (3)				9.500 (1)				36.400
				10.000	0.750	-	-	10.000	1.200	-	-	10.000	1.150	-	-	10.000	0.500	-	-	
5.	CAN	Acchione-barr Savanna Rose City Gymnastics	2006	8.775 (5)				8.850 (3)				9.000 (2)				9.300 (5)				35.925
				10.000	1.225	-	-	10.000	1.150	-	-	10.000	1.000	-	-	10.000	0.700	-	-	
6.	CAN	Smart Esther All Star Sports Centre	2006	8.950 (4)				6.950 (7)				8.550 (5)				9.325 (4)				33.775
				10.000	1.050	-	-	9.500	2.550	-	-	9.500	0.950	-	-	10.000	0.675	-	-	
7.	CAN	Brown Jordan Evolution Gymnastics Aurora Inc. ON	2006	7.750 (6)				7.500 (6)				8.300 (6)				9.000 (7)				32.550
				10.000	2.250	-	-	9.500	2.000	-	-	9.500	1.200	-	-	10.000	1.000	-	-	

WAG #SpringerPride Classic

25.02.2022 - 27.02.2022 - Level 7 Age 10 & 11 - All Around















All Around

Place	Country	Name/Club	Year																	Score
				SV	E	B	ND	SV	E	B	ND	SV	E	B	ND	SV	E	B	ND	
1.		Babin Calista Bluewater Gymnastics ON	2011	8.675 (3)				9.100 (1)				8.550 (2)				8.850 (3)				35.175
				10.000	1.325	-	-	10.000	0.900	-	-	9.500	0.950	-	-	10.000	1.150	-	-	
2.		Myles Isla Burlington Gymnastics Club Inc. ON	2011	9.150 (1)				8.600 (2)				7.550 (3)				9.450 (1)				34.750
				10.000	0.850	-	-	10.000	1.400	-	-	9.500	1.950	-	-	10.000	0.550	-	-	
3.		Zack Danica Rose City Gymnastics	2011	8.975 (2)				6.900 (3)				9.275 (1)				9.200 (2)				34.350
				10.000	1.025	-	-	10.000	3.100	-	-	10.000	0.725	-	-	10.000	0.800	-	-	

WAG #SpringerPride Classic

25.02.2022 - 27.02.2022 - Level 7 Age 12 - A - All Around














All Around

Place	Country	Name/Club	Year																	Score
				SV	E	B	ND	SV	E	B	ND	SV	E	B	ND	SV	E	B	ND	
1.		Steiner Sophia T-dot Tumblers Gymnastics Academy Inc. ON	2010	9.075 (3)				9.575 (1)				9.300 (3)				9.200 (5)				37.150
				10.000	0.925	-	-	10.000	0.425	-	-	10.000	0.700	-	-	10.000	0.800	-	-	
2.		Pereira Isabella All Star Sports Centre	2010	9.300 (2)				9.000 (3)				9.125 (5)				9.350 (3)				36.775
				10.000	0.700	-	-	10.000	1.000	-	-	10.000	0.875	-	-	10.000	0.650	-	-	
3.		Ferreira Ella London Gymnastics Academy	2010	9.000 (4)				8.900 (4)				9.275 (4)				9.425 (1)				36.600
				10.000	1.000	-	-	10.000	1.100	-	-	10.000	0.725	-	-	10.000	0.575	-	-	
4.		Pollard-Dall Greta Burlington Gymnastics Club Inc. ON	2010	8.700 (8)				8.600 (6)				9.650 (1)				9.375 (2)				36.325
				10.000	1.300	-	-	10.000	1.400	-	-	10.000	0.350	-	-	10.000	0.625	-	-	
5.		Dehoey Aislyn Rose City Gymnastics	2010	9.500 (1)				8.700 (5)				8.700 (8)				9.200 (5)				36.100
				10.000	0.500	-	-	10.000	1.300	-	-	10.000	1.300	-	-	10.000	0.800	-	-	
6.		Brown Brynley London Gymnastics Academy	2010	8.800 (7)				8.550 (7)				9.400 (2)				9.225 (4)				35.975
				10.000	1.200	-	-	9.500	0.950	-	-	10.000	0.600	-	-	10.000	0.775	-	-	
7.		Markova Sofia Burlington Gymnastics Club Inc. ON	2010	8.950 (5)				9.425 (2)				8.675 (9)				8.750 (9)				35.800
				10.000	1.050	-	-	10.000	0.575	-	-	10.000	1.325	-	-	10.000	1.250	-	-	
8.		Boubou Bana Burlington Gymnastics Club Inc. ON	2010	8.675 (9)				8.525 (8)				9.400 (2)				9.125 (6)				35.725
				10.000	1.325	-	-	10.000	1.475	-	-	10.000	0.600	-	-	10.000	0.875	-	-	
9.		Rosser Audrey London Gymnastics Academy	2010	9.000 (4)				7.850 (9)				8.775 (7)				9.050 (7)				34.675
				10.000	1.000	-	-	10.000	2.150	-	-	9.500	0.725	-	-	10.000	0.950	-	-	
10.		Morey Olivia Burlington Gymnastics Club Inc. ON	2010	8.900 (6)				7.650 (10)				9.050 (6)				8.950 (8)				34.550
				10.000	1.100	-	-	9.000	1.350	-	-	10.000	0.950	-	-	10.000	1.050	-	-	

WAG #SpringerPride Classic

25.02.2022 - 27.02.2022 - Level 7 Age 13 - A - All Around











All Around

Place	Country	Name/Club	Year																	Score
				SV	E	B	ND	SV	E	B	ND	SV	E	B	ND	SV	E	B	ND	
1.		Piotrowski Kaya Milton Springers ON	2009	9.200 (3)				8.300 (5)				9.400 (1)				9.325 (1)				36.225
				10.000	0.800	-	-	9.500	1.200	-	-	10.000	0.600	-	-	10.000	0.675	-	-	
2.		He Rain ASF Gymnastics Club ON	2009	9.100 (4)				9.050 (3)				8.825 (4)				9.200 (2)				36.175
				10.000	0.900	-	-	10.000	0.950	-	-	10.000	1.175	-	-	10.000	0.800	-	-	
3.		Stinchcombe Sidney Forest City Gymnastics ON	2009	9.000 (5)				9.100 (1)				8.900 (3)				8.900 (6)				35.900
				10.000	1.000	-	-	10.000	0.900	-	-	10.000	1.100	-	-	10.000	1.100	-	-	
3.		Chaar Amelia Milton Springers ON	2009	8.900 (7)				8.525 (4)				9.350 (2)				9.125 (3)				35.900
				10.000	1.100	-	-	9.500	0.975	-	-	10.000	0.650	-	-	10.000	0.875	-	-	
4.		Oudshoorn Daniella London Gymnastics Academy	2009	8.900 (7)				8.250 (6)				9.400 (1)				9.100 (4)				35.650
				10.000	1.100	-	-	10.000	1.750	-	-	10.000	0.600	-	-	10.000	0.900	-	-	
5.		Chan Lindsay ASF Gymnastics Club ON	2009	9.250 (2)				9.075 (2)				8.700 (5)				8.475 (9)				35.500
				10.000	0.750	-	-	10.000	0.925	-	-	10.000	1.300	-	-	9.700	1.225	-	-	
6.		Reid Julia Forest City Gymnastics ON	2009	9.350 (1)				8.250 (6)				8.600 (6)				9.050 (5)				35.250
				10.000	0.650	-	-	10.000	1.750	-	-	10.000	1.400	-	-	10.000	0.950	-	-	
7.		Leblanc Kate Milton Springers ON	2009	8.975 (6)				8.200 (7)				8.050 (8)				8.850 (7)				34.075
				10.000	1.025	-	-	9.500	1.300	-	-	10.000	1.850	-	-0.10	10.000	1.150	-	-	
8.		Trudgeon Eliana Forest City Gymnastics ON	2009	8.550 (8)				6.750 (8)				8.525 (7)				8.825 (8)				32.650
				10.000	1.450	-	-	10.000	3.250	-	-	9.500	0.975	-	-	10.000	1.175	-	-	

WAG #SpringerPride Classic

25.02.2022 - 27.02.2022 - Level 7 Age 13 - B - All Around








All Around

Place	Country	Name/Club	Year																	Score
				SV	E	B	ND	SV	E	B	ND	SV	E	B	ND	SV	E	B	ND	
1.		Janicas Cassandra Burlington Gymnastics Club Inc. ON	2009	9.350 (1)				9.475 (1)				9.550 (1)				9.825 (1)				38.200
				10.000	0.650	-	-	10.000	0.525	-	-	10.000	0.450	-	-	10.000	0.175	-	-	
2.		Cliff Severin Burlington Gymnastics Club Inc. ON	2009	8.750 (3)				9.100 (3)				8.975 (3)				9.275 (3)				36.100
				10.000	1.250	-	-	10.000	0.900	-	-	10.000	1.025	-	-	10.000	0.725	-	-	
3.		Carrol Mia Futures Gymnastics	2009	8.750 (3)				9.225 (2)				8.750 (6)				9.075 (4)				35.800
				10.000	1.250	-	-	10.000	0.775	-	-	10.000	1.250	-	-	10.000	0.925	-	-	
4.		Ennevor Milan Futures Gymnastics	2009	8.600 (5)				8.900 (6)				8.775 (5)				9.475 (2)				35.750
				10.000	1.400	-	-	10.000	1.100	-	-	10.000	1.225	-	-	10.000	0.525	-	-	
5.		Morrow Kherington All Star Sports Centre	2009	8.950 (2)				9.025 (4)				8.900 (4)				8.350 (6)				35.225
				10.000	1.050	-	-	10.000	0.975	-	-	9.900	1.000	-	-	10.000	1.650	-	-	
6.		Tawfik Nicole Futures Gymnastics	2009	8.650 (4)				8.950 (5)				9.000 (2)				8.525 (5)				35.125
				10.000	1.350	-	-	10.000	1.050	-	-	10.000	1.000	-	-	10.000	1.475	-	-	

WAG #SpringerPride Classic

25.02.2022 - 27.02.2022 - Level 7 Age 14 - A - All Around












All Around

Place	Country	Name/Club	Year																	Score
				SV	E	B	ND	SV	E	B	ND	SV	E	B	ND	SV	E	B	ND	
1.		Douma Olivia Rose City Gymnastics	2008	9.300 (3)				9.400 (1)				9.375 (1)				9.750 (1)				37.825
				10.000	0.700	-	-	10.000	0.600	-	-	10.000	0.625	-	-	10.000	0.250	-	-	
2.		Klages Kerrigan Forest City Gymnastics ON	2008	9.300 (3)				8.500 (3)				9.150 (3)				9.450 (2)				36.400
				10.000	0.700	-	-	10.000	1.500	-	-	10.000	0.850	-	-	10.000	0.550	-	-	
3.		Bata Jillian Milton Springers ON	2008	9.450 (2)				8.700 (2)				8.550 (5)				9.225 (4)				35.925
				10.000	0.550	-	-	10.000	1.300	-	-	9.500	0.950	-	-	10.000	0.775	-	-	
4.		Jones Paige Rose City Gymnastics	2008	8.800 (5)				8.500 (3)				9.200 (2)				9.300 (3)				35.800
				10.000	1.200	-	-	10.000	1.500	-	-	10.000	0.800	-	-	10.000	0.700	-	-	
4.		Winger Tyleigh Bluewater Gymnastics ON	2008	9.200 (4)				8.450 (4)				8.850 (4)				9.300 (3)				35.800
				10.000	0.800	-	-	9.500	1.050	-	-	9.500	0.650	-	-	10.000	0.700	-	-	
5.		Barron Rylee Forest City Gymnastics ON	2008	9.600 (1)				7.700 (5)				8.400 (6)				9.150 (5)				34.850
				10.000	0.400	-	-	9.400	1.700	-	-	10.000	1.600	-	-	10.000	0.850	-	-	

WAG #SpringerPride Classic

25.02.2022 - 27.02.2022 - Level 7 Age 14 - B - All Around













All Around

Place	Country	Name/Club	Year																	Score
				SV	E	B	ND	SV	E	B	ND	SV	E	B	ND	SV	E	B	ND	
1.		Mitchell Sophie T-dot Tumblers Gymnastics Academy Inc.	2008	8.675 (5)				9.800 (1)				9.475 (1)				9.550 (4)				37.500
				10.000	1.325	-	-	10.000	0.200	-	-	10.000	0.525	-	-	10.000	0.450	-	-	
2.		Costa Ciara Futures Gymnastics	2008	9.375 (2)				9.400 (3)				8.975 (4)				9.650 (2)				37.400
				10.000	0.625	-	-	10.000	0.600	-	-	10.000	1.025	-	-	10.000	0.350	-	-	
3.		Ramirez Jaya Futures Gymnastics	2008	8.675 (5)				9.575 (2)				9.150 (2)				9.675 (1)				37.075
				10.000	1.325	-	-	10.000	0.425	-	-	10.000	0.850	-	-	10.000	0.325	-	-	
4.		Trotman Chelsea Futures Gymnastics	2008	8.500 (6)				9.375 (4)				9.125 (3)				9.575 (3)				36.575
				10.000	1.500	-	-	10.000	0.625	-	-	10.000	0.875	-	-	10.000	0.425	-	-	
5.		Ireland Riley Burlington Gymnastics Club Inc. ON	2008	9.050 (3)				9.025 (5)				8.225 (5)				9.400 (5)				35.700
				10.000	0.950	-	-	10.000	0.975	-	-	9.500	1.275	-	-	10.000	0.600	-	-	
6.		Lukacs Leah Evolution Gymnastics Aurora Inc. ON	2008	9.550 (1)				8.675 (6)				7.850 (6)				9.325 (6)				35.400
				10.000	0.450	-	-	10.000	1.325	-	-	9.500	1.650	-	-	10.000	0.675	-	-	
7.		Mccartney Ella London Gymnastics Academy	2008	8.900 (4)				8.100 (7)				7.350 (7)				-				24.350
				10.000	1.100	-	-	9.200	1.100	-	-	9.500	2.150	-	-	-	-	-	-	

WAG #SpringerPride Classic

25.02.2022 - 27.02.2022 - Level 7 Age 15 - A - All Around









All Around

Place	Country	Name/Club	Year																	Score
				SV	E	B	ND	SV	E	B	ND	SV	E	B	ND	SV	E	B	ND	
1.		Wilson Addison All Star Sports Centre	2007	9.900 (1)				8.875 (3)				9.050 (2)				9.475 (2)				37.300
				10.000	0.100	-	-	10.000	1.125	-	-	10.000	0.950	-	-	10.000	0.525	-	-	
2.		Ruggeri Julianna Forest City Gymnastics ON	2007	9.150 (5)				9.050 (1)				9.100 (1)				9.025 (6)				36.325
				10.000	0.850	-	-	10.000	0.950	-	-	10.000	0.900	-	-	10.000	0.975	-	-	
3.		Stachow Olivia Forest City Gymnastics ON	2007	9.150 (5)				8.925 (2)				8.575 (5)				9.450 (3)				36.100
				10.000	0.850	-	-	10.000	1.075	-	-	10.000	1.425	-	-	10.000	0.550	-	-	
4.		Lietaer Ava Burlington Gymnastics Club Inc. ON	2007	8.625 (7)				8.625 (5)				8.950 (3)				9.525 (1)				35.725
				10.000	1.375	-	-	9.500	0.875	-	-	10.000	1.050	-	-	10.000	0.475	-	-	
5.		Krause Lauren Forest City Gymnastics ON	2007	9.250 (4)				8.400 (6)				8.375 (6)				9.475 (2)				35.500
				10.000	0.750	-	-	10.000	1.600	-	-	9.400	1.025	-	-	10.000	0.525	-	-	
6.		Przedmojski Maya All Star Sports Centre	2007	8.825 (6)				8.375 (7)				8.675 (4)				9.325 (5)				35.200
				10.000	1.175	-	-	10.000	1.625	-	-	10.000	1.325	-	-	10.000	0.675	-	-	
7.		Clifford Jaelyn Forest City Gymnastics ON	2007	9.300 (3)				8.650 (4)				7.875 (8)				9.350 (4)				35.175
				10.000	0.700	-	-	10.000	1.350	-	-	9.200	1.325	-	-	10.000	0.650	-	-	
8.		Gonsalves Daniella All Star Sports Centre	2007	9.600 (2)				-				8.075 (7)				8.950 (7)				26.625
				10.000	0.400	-	-	-	-	-	-	9.500	1.425	-	-	9.500	0.550	-	-	

WAG #SpringerPride Classic

25.02.2022 - 27.02.2022 - Level 7 Age 16+ - All Around










All Around

Place	Country	Name/Club	Year																	Score
				SV	E	B	ND	SV	E	B	ND	SV	E	B	ND	SV	E	B	ND	
1.		Beckett Olivia All Star Sports Centre	2005	9.275 (1)				8.900 (1)				9.075 (1)				9.100 (1)				36.350
				10.000	0.725	-	-	10.000	1.100	-	-	10.000	0.925	-	-	10.000	0.900	-	-	
2.		Thanprachanh-han Lybao Burlington Gymnastics Club Inc. ON	2006	8.750 (3)				8.200 (2)				8.400 (3)				8.950 (2)				34.300
				10.000	1.250	-	-	9.500	1.300	-	-	9.500	1.100	-	-	9.500	0.550	-	-	
3.		Butters Lindsey Forest City Gymnastics ON	2006	8.550 (4)				7.350 (3)				8.625 (2)				8.500 (3)				33.025
				10.000	1.450	-	-	9.500	2.150	-	-	10.000	1.375	-	-	9.500	1.000	-	-	
4.		Lowthian Emily Forest City Gymnastics ON	2006	8.800 (2)				7.250 (4)				7.125 (4)				8.500 (3)				31.675
				10.000	1.200	-	-	10.000	2.750	-	-	9.500	2.375	-	-	9.500	1.000	-	-	

WAG #SpringerPride Classic

25.02.2022 - 27.02.2022 - Level 8 Age 11/12 - B - All Around















All Around

Place	Country	Name/Club	Year																	Score
				SV	E	B	ND	SV	E	B	ND	SV	E	B	ND	SV	E	B	ND	
1.		Cook Elyssa (Elle) Burlington Gymnastics Club Inc. ON	2011	8.650 (3)				9.225 (1)				9.025 (3)				9.025 (2)				35.925
				10.000	1.350	-	-	10.000	0.775	-	-	10.000	0.975	-	-	10.000	0.975	-	-	
2.		Kozar Jasmine Burlington Gymnastics Club Inc. ON	2010	8.700 (2)				8.525 (3)				8.825 (4)				9.400 (1)				35.450
				10.000	1.300	-	-	10.000	1.475	-	-	10.000	1.175	-	-	10.000	0.600	-	-	
3.		Turcsanyi Rose Burlington Gymnastics Club Inc. ON	2010	7.700 (4)				8.750 (2)				9.100 (1)				8.800 (4)				34.350
				9.000	1.300	-	-	10.000	1.250	-	-	10.000	0.900	-	-	10.000	1.200	-	-	
4.		Quedado Alessia Milton Springers ON	2010	8.650 (3)				7.850 (4)				9.050 (2)				8.700 (5)				34.250
				10.000	1.350	-	-	10.000	2.150	-	-	10.000	0.950	-	-	10.000	1.300	-	-	
5.		Paddock Brynne Burlington Gymnastics Club Inc. ON	2010	8.800 (1)				7.750 (5)				8.600 (5)				9.000 (3)				34.150
				10.000	1.200	-	-	10.000	2.250	-	-	10.000	1.400	-	-	10.000	1.000	-	-	

WAG #SpringerPride Classic

25.02.2022 - 27.02.2022 - Level 8 Age 13 - A - All Around











All Around

Place	Country	Name/Club	Year																	Score
				SV	E	B	ND	SV	E	B	ND	SV	E	B	ND	SV	E	B	ND	
1.		Attwood Kara Burlington Gymnastics Club Inc. ON	2009	8.900 (4)				9.650 (1)				9.350 (1)				8.950 (7)				36.850
				10.000	1.100	-	-	10.000	0.350	-	-	10.000	0.650	-	-	10.000	1.050	-	-	
2.		Hawrelak Taylor London Gymnastics Academy	2009	8.950 (3)				9.425 (2)				9.125 (4)				9.125 (3)				36.625
				10.000	1.050	-	-	10.000	0.575	-	-	10.000	0.875	-	-	10.000	0.875	-	-	
3.		Anger Mckenna Rose City Gymnastics	2009	9.100 (2)				8.900 (5)				9.150 (3)				9.050 (5)				36.200
				10.000	0.900	-	-	10.000	1.100	-	-	10.000	0.850	-	-	10.000	0.950	-	-	
4.		Bunn Amari Futures Gymnastics	2009	9.125 (1)				8.450 (6)				9.075 (5)				9.000 (6)				35.650
				10.000	0.875	-	-	10.000	1.550	-	-	10.000	0.925	-	-	10.000	1.000	-	-	
5.		Sangle Stephanie Burlington Gymnastics Club Inc. ON	2009	8.650 (6)				9.175 (4)				8.050 (9)				9.400 (1)				35.275
				10.000	1.350	-	-	10.000	0.825	-	-	9.500	1.450	-	-	10.000	0.600	-	-	
6.		Horton Gabriella Futures Gymnastics	2009	8.350 (8)				8.300 (7)				8.825 (7)				9.175 (2)				34.650
				10.000	1.650	-	-	10.000	1.700	-	-	10.000	1.175	-	-	10.000	0.825	-	-	
7.		Gordon-McCann Mya Rose City Gymnastics	2009	8.825 (5)				6.700 (9)				9.000 (6)				9.075 (4)				33.600
				10.000	1.175	-	-	10.000	3.300	-	-	10.000	1.000	-	-	10.000	0.925	-	-	
8.		Vording Kyla London Gymnastics Academy	2009	8.650 (6)				7.700 (8)				8.300 (8)				8.200 (8)				32.850
				10.000	1.350	-	-	9.500	1.800	-	-	10.000	1.700	-	-	9.700	1.500	-	-	
9.		Denney Cadence London Gymnastics Academy	2009	8.575 (7)				9.275 (3)				9.225 (2)				-				27.075
				10.000	1.425	-	-	10.000	0.725	-	-	10.000	0.775	-	-	-	-	-	-	
10.		Ellis Dawson Aaliyah All Star Sports Centre	2009	7.700 (9)				-				7.575 (10)				9.125 (3)				24.400
				9.000	1.300	-	-	-	-	-	-	9.400	1.825	-	-	10.000	0.875	-	-	

WAG #SpringerPride Classic

25.02.2022 - 27.02.2022 - Level 8 Age 14 - A - All Around











All Around

Place	Country	Name/Club	Year																	Score
				SV	E	B	ND	SV	E	B	ND	SV	E	B	ND	SV	E	B	ND	
1.		Jasinkas Ali London Gymnastics Academy	2008	9.200 (2)				9.525 (1)				9.225 (2)				9.175 (2)				37.125
				10.000	0.800	-	-	10.000	0.475	-	-	10.000	0.775	-	-	10.000	0.825	-	-	
2.		Murray Katelyn London Gymnastics Academy	2008	9.250 (1)				8.500 (5)				9.475 (1)				9.375 (1)				36.600
				10.000	0.750	-	-	10.000	1.500	-	-	10.000	0.525	-	-	10.000	0.625	-	-	
3.		Simpatico Mila TRI STAR GYMNASTICS CLUB ON	2008	9.250 (1)				8.700 (3)				9.175 (3)				8.775 (4)				35.900
				10.000	0.750	-	-	10.000	1.300	-	-	10.000	0.825	-	-	10.000	1.225	-	-	
4.		Mitchell Emma T-dot Tumblers Gymnastics Academy Inc.	2008	7.825 (5)				9.125 (2)				8.175 (6)				9.000 (3)				34.125
				9.000	1.175	-	-	10.000	0.875	-	-	9.400	1.225	-	-	10.000	1.000	-	-	
5.		Alimiaga Abigail Milton Springers ON	2008	8.650 (4)				8.500 (5)				8.450 (5)				8.400 (5)				34.000
				10.000	1.350	-	-	10.000	1.500	-	-	9.700	1.250	-	-	9.500	1.100	-	-	
6.		Morris Claire Milton Springers ON	2008	8.700 (3)				8.600 (4)				8.725 (4)				7.600 (6)				33.625
				9.500	0.800	-	-	10.000	1.400	-	-	9.700	0.975	-	-	9.000	1.400	-	-	

WAG #SpringerPride Classic

25.02.2022 - 27.02.2022 - Level 8 Age 14 - B - All Around









All Around

Place	Country	Name/Club	Year																	Score
				SV	E	B	ND	SV	E	B	ND	SV	E	B	ND	SV	E	B	ND	
1.		Zhou-Moore Anchan ASF Gymnastics Club ON	2008	9.300 (1)				9.300 (2)				9.600 (1)				9.625 (1)				37.825
				10.000	0.700	-	-	10.000	0.700	-	-	10.000	0.400	-	-	10.000	0.375	-	-	
2.		Rosa Deana Burlington Gymnastics Club Inc. ON	2008	9.150 (4)				9.525 (1)				9.575 (2)				9.325 (2)				37.575
				10.000	0.850	-	-	10.000	0.475	-	-	10.000	0.425	-	-	10.000	0.675	-	-	
3.		Cober Danica London Gymnastics Academy	2008	9.200 (3)				9.150 (3)				9.325 (3)				9.000 (4)				36.675
				10.000	0.800	-	-	10.000	0.850	-	-	10.000	0.675	-	-	10.000	1.000	-	-	
4.		Vida Isabella T-dot Tumblers Gymnastics Academy Inc.	2008	8.650 (5)				9.300 (2)				9.100 (4)				9.050 (3)				36.100
				10.000	1.350	-	-	10.000	0.700	-	-	10.000	0.900	-	-	10.000	0.950	-	-	
5.		Bolster Ashley London Gymnastics Academy	2008	9.250 (2)				8.425 (4)				9.025 (6)				9.000 (4)				35.700
				10.000	0.750	-	-	10.000	1.575	-	-	10.000	0.975	-	-	10.000	1.000	-	-	
6.		Mackay Rosa Burlington Gymnastics Club Inc. ON	2008	8.300 (6)				7.600 (5)				9.050 (5)				8.825 (5)				33.775
				10.000	1.700	-	-	10.000	2.400	-	-	10.000	0.950	-	-	10.000	1.175	-	-	

WAG #SpringerPride Classic

25.02.2022 - 27.02.2022 - Level 8 Age 15 - All Around











All Around

Place	Country	Name/Club	Year																	Score
				SV	E	B	ND	SV	E	B	ND	SV	E	B	ND	SV	E	B	ND	
1.		Lynch Ashley-Elizabeth Futures Gymnastics	2007	8.925 (2)				9.500 (2)				9.300 (2)				9.250 (2)				36.975
				10.000	1.075	-	-	10.000	0.500	-	-	10.000	0.700	-	-	10.000	0.750	-	-	
2.		Melhem Marya TRI STAR GYMNASTICS CLUB ON	2007	9.175 (1)				8.850 (3)				9.575 (1)				9.075 (4)				36.675
				10.000	0.825	-	-	10.000	1.150	-	-	10.000	0.425	-	-	10.000	0.825	-	-0.10	
3.		Yip Jasmine ASF Gymnastics Club ON	2007	8.750 (3)				9.750 (1)				8.375 (4)				9.500 (1)				36.375
				10.000	1.250	-	-	10.000	0.250	-	-	9.500	1.125	-	-	10.000	0.500	-	-	
4.		Houlder Mia Milton Springers ON	2007	-				-				8.450 (3)				9.100 (3)				17.550
				-	-	-	-	-	-	-	-	9.500	1.050	-	-	10.000	0.900	-	-	

WAG #SpringerPride Classic

25.02.2022 - 27.02.2022 - Level 8 Age 16+ - All Around










All Around

Place	Country	Name/Club	Year																	Score
				SV	E	B	ND	SV	E	B	ND	SV	E	B	ND	SV	E	B	ND	
1.		Gill Lindsey TRI STAR GYMNASTICS CLUB ON	2005	9.250 (1)				9.000 (1)				9.625 (1)				9.025 (4)				36.900
				10.000	0.750	-	-	10.000	1.000	-	-	10.000	0.375	-	-	10.000	0.975	-	-	
2.		Chan Diana ASF Gymnastics Club ON	2006	8.050 (5)				8.700 (2)				9.050 (2)				9.450 (1)				35.250
				9.000	0.950	-	-	10.000	1.300	-	-	10.000	0.950	-	-	10.000	0.550	-	-	
3.		Crowell Emma London Gymnastics Academy	2006	9.150 (2)				7.450 (4)				9.000 (3)				9.075 (2)				34.675
				10.000	0.850	-	-	10.000	2.550	-	-	10.000	1.000	-	-	10.000	0.925	-	-	
4.		Beffort Meagan All Star Sports Centre	2004	9.125 (3)				8.250 (3)				8.175 (4)				8.950 (5)				34.500
				10.000	0.875	-	-	10.000	1.750	-	-	9.200	1.025	-	-	10.000	0.950	-	-0.10	
5.		Clements Mikayla All Star Sports Centre	2006	8.650 (4)				-				7.550 (5)				9.050 (3)				25.250
				10.000	1.350	-	-	-	-	-	-	9.400	1.850	-	-	10.000	0.950	-	-	
6.		Boroomand Sogand TRI STAR GYMNASTICS CLUB ON	2006	9.125 (3)				-				-				8.850 (6)				17.975
				10.000	0.875	-	-	-	-	-	-	-	-	-	-	10.000	1.150	-	-	

WAG #SpringerPride Classic

25.02.2022 - 27.02.2022 - Level 9 Age 12-14 - All Around








All Around

Place	Country	Name/Club	Year																	Score
				SV	E	B	ND	SV	E	B	ND	SV	E	B	ND	SV	E	B	ND	
1.		Redick Lia Oakville Gymnastics Club	2009	8.900 (1)				8.150 (3)				9.000 (1)				8.600 (1)				34.650
				9.700	0.800	-	-	9.200	1.050	-	-	9.800	0.800	-	-	9.800	1.100	-	-0.10	
2.		Villa Caitlyn Burlington Gymnastics Club Inc. ON	2008	8.175 (3)				8.425 (2)				8.750 (2)				8.550 (2)				33.900
				9.700	1.525	-	-	9.800	1.375	-	-	9.800	1.050	-	-	10.000	1.450	-	-	
3.		Kolibash Ella Burlington Gymnastics Club Inc. ON	2010	8.450 (2)				7.400 (5)				7.975 (3)				8.175 (5)				32.000
				9.700	1.250	-	-	9.300	1.900	-	-	9.800	1.825	-	-	9.700	1.525	-	-	
4.		Graham Caitlin T-dot Tumblers Gymnastics Academy Inc.	2009	6.600 (4)				7.650 (4)				7.800 (5)				8.450 (3)				30.500
				9.600	3.000	-	-	8.700	1.050	-	-	9.900	2.100	-	-	9.800	1.350	-	-	
5.		Fabina Isabella Burlington Gymnastics Club Inc. ON	2010	-				8.575 (1)				7.825 (4)				8.200 (4)				24.600
				-	-	-	-	9.800	1.225	-	-	9.700	1.875	-	-	9.700	1.500	-	-	

WAG #SpringerPride Classic

25.02.2022 - 27.02.2022 - Level 9 Age 16+ - All Around





All Around

Place	Country	Name/Club	Year																	Score
				SV	E	B	ND	SV	E	B	ND	SV	E	B	ND	SV	E	B	ND	
1.		Springmann Ava Burlington Gymnastics Club Inc. ON	2006	9.325 (1)				8.100 (1)				7.900 (1)				7.350 (1)				32.675
				10.000	0.675	-	-	9.800	1.700	-	-	9.700	1.800	-	-	9.700	2.350	-	-	
2.		Fever Lauren Milton Springers ON	2006	8.275 (2)				-				-				-				8.275
				9.700	1.425	-	-	-	-	-	-	-	-	-	-	-	-	-	-	
3.		Curley Alannah Milton Springers ON	2006	-				-				6.950 (2)				-				6.950
				-	-	-	-	-	-	-	-	8.400	1.450	-	-	-	-	-	-	

WAG #SpringerPride Classic

25.02.2022 - 27.02.2022 - Level 10 Age 13-15 - All Around












All Around

Place	Country	Name/Club	Year																	Score
				SV	E	B	ND	SV	E	B	ND	SV	E	B	ND	SV	E	B	ND	
1.	CAN	Kim Annika East York Gymnastics ON	2008	9.200 (2)				7.775 (6)				9.100 (1)				8.750 (1)				34.825
				9.700	0.500	-	-	9.600	1.825	-	-	10.000	0.900	-	-	10.000	1.250	-	-	
2.	CAN	Black Gabrielle Oakville Gymnastics Club	2008	9.500 (1)				8.325 (2)				8.275 (4)				7.975 (6)				34.075
				10.000	0.500	-	-	9.800	1.475	-	-	10.000	1.725	-	-	10.000	1.925	-	-0.10	
3.	CAN	Sorrento Lily East York Gymnastics ON	2008	8.550 (3)				7.875 (5)				8.300 (3)				8.400 (3)				33.125
				9.500	0.950	-	-	9.700	1.825	-	-	9.800	1.500	-	-	9.700	1.300	-	-	
4.	CAN	Vorobeva Elizaveta TRI STAR GYMNASTICS CLUB ON	2009	8.300 (4)				7.950 (3)				8.575 (2)				7.875 (8)				32.700
				9.700	1.400	-	-	9.900	1.950	-	-	10.000	1.425	-	-	9.900	2.025	-	-	
4.	CAN	Robins Amy Rose City Gymnastics	2007	8.200 (5)				8.725 (1)				7.825 (6)				7.950 (7)				32.700
				9.400	1.200	-	-	9.900	1.175	-	-	9.700	1.875	-	-	9.500	1.550	-	-	
5.	CAN	Sommerfreund Saige London Gymnastics Academy	2008	7.725 (7)				7.900 (4)				8.075 (5)				8.625 (2)				32.325
				9.500	1.775	-	-	10.000	2.100	-	-	10.000	1.925	-	-	10.000	1.375	-	-	
6.	CAN	Polegato Angelina Kanata Gymnosphere ON	2008	8.150 (6)				7.500 (7)				7.675 (7)				8.300 (4)				31.625
				9.500	1.350	-	-	9.600	2.100	-	-	9.700	2.025	-	-	10.000	1.500	-	-0.20	
7.	CAN	Massé Kaitlyn Burlington Gymnastics Club Inc. ON	2008	-				-				7.000 (8)				8.075 (5)				15.075
				-	-	-	-	-	-	-	-	9.300	2.300	-	-	9.300	1.225	-	-	

WAG #SpringerPride Classic

25.02.2022 - 27.02.2022 - Level 10 Age 16 - B - All Around


All Around

Place	Country	Name/Club	Year																	Score
				SV	E	B	ND	SV	E	B	ND	SV	E	B	ND	SV	E	B	ND	
1.		Morabito Nyla Manjak ON	2005	9.300 (1)				9.125 (1)				8.400 (4)				9.400 (1)				36.225
				10.000	0.700	-	-	9.800	0.675	-	-	9.900	1.500	-	-	10.000	0.600	-	-	
2.		Kowan Isabella Shenderoy Gymnastics Institute	2004	9.150 (3)				8.525 (4)				9.450 (1)				8.250 (4)				35.375
				10.000	0.850	-	-	10.000	1.475	-	-	10.000	0.550	-	-	10.000	1.550	-	-0.20	
3.		Power Ella Manjak ON	2005	8.850 (5)				8.425 (5)				8.450 (3)				9.000 (2)				34.725
				10.000	1.150	-	-	9.800	1.375	-	-	9.900	1.450	-	-	10.000	1.000	-	-	
4.		Shaw Kayla All Star Sports Centre	2006	9.275 (2)				8.175 (6)				8.675 (2)				8.475 (3)				34.600
				9.700	0.425	-	-	9.900	1.725	-	-	10.000	1.325	-	-	10.000	1.525	-	-	
5.		Berridge Gabriela Manjak ON	2006	9.050 (4)				8.800 (3)				8.225 (6)				7.725 (5)				33.800
				10.000	0.950	-	-	9.900	1.100	-	-	9.900	1.675	-	-	9.900	1.975	-	-0.20	
6.		Geneau Abigail Burlington Gymnastics Club Inc. ON	2006	8.700 (6)				8.100 (7)				8.225 (6)				7.525 (6)				32.550
				9.500	0.800	-	-	9.700	1.600	-	-	10.000	1.775	-	-	9.100	1.575	-	-	
7.		Niles Jada Manjak ON	2004	-				9.000 (2)				8.375 (5)				-				17.375
				-	-	-	-	9.800	0.800	-	-	9.800	1.425	-	-	-	-	-	-	

WAG #SpringerPride Classic

25.02.2022 - 27.02.2022 - Aspire 1 Age 10/11 - All Around








All Around

Place	Country	Name/Club	Year																	Score
				SV	E	B	ND	SV	E	B	ND	SV	E	B	ND	SV	E	B	ND	
1.		Pavlovic Libby Rose City Gymnastics	2011	8.575 (1)				8.800 (3)				7.850 (5)				9.450 (1)				34.675
				10.000	1.425	-	-	10.000	1.200	-	-	9.600	1.750	-	-	10.000	0.550	-	-	
2.		Hart Nora Alliston Gymnastics Club ON	2012	8.175 (5)				9.300 (1)				8.475 (2)				8.575 (6)				34.525
				9.850	1.675	-	-	10.000	0.700	-	-	9.800	1.325	-	-	9.800	1.225	-	-	
3.		Bowen Riley Oakville Gymnastics Club	2012	8.288 (4)				8.850 (2)				8.300 (4)				9.025 (3)				34.463
				10.000	1.713	-	-	9.800	0.950	-	-	9.400	1.100	-	-	9.800	0.775	-	-	
4.		Grant Mackenzie Kanata Gymnosphere ON	2012	8.513 (2)				8.600 (4)				7.800 (6)				9.125 (2)				34.038
				9.850	1.338	-	-	9.800	1.200	-	-	10.000	2.200	-	-	10.000	0.875	-	-	
5.		Ukrainyc Ella Rose City Gymnastics	2011	8.313 (3)				8.050 (6)				8.600 (1)				8.975 (4)				33.938
				10.000	1.688	-	-	9.000	0.950	-	-	10.000	1.400	-	-	10.000	1.025	-	-	
6.		Matchett Kyla Oakville Gymnastics Club	2011	8.000 (7)				7.550 (7)				8.400 (3)				8.650 (5)				32.600
				10.000	2.000	-	-	8.800	1.250	-	-	9.600	1.200	-	-	9.800	1.150	-	-	
7.		Hsu Hannah Oakville Gymnastics Club	2011	8.063 (6)				8.075 (5)				7.450 (7)				8.350 (7)				31.938
				9.850	1.788	-	-	9.300	1.225	-	-	9.400	1.950	-	-	9.500	1.150	-	-	

WAG #SpringerPride Classic

25.02.2022 - 27.02.2022 - Aspire 2 Age 11/12 - All Around

All Around

Place	Country	Name/Club	Year																	Score
				SV	E	B	ND	SV	E	B	ND	SV	E	B	ND	SV	E	B	ND	
1.		Navarro Sam Rose City Gymnastics	2011	8.350 (2)				8.475 (1)				7.275 (2)				8.575 (2)				32.675
				9.700	1.350	-	-	9.000	0.525	-	-	9.600	2.325	-	-	9.800	1.225	-	-	
2.		Graham Addison Ottawa Gymnastics Centre	2010	9.300 (1)				5.800 (3)				6.975 (3)				8.600 (1)				30.675
				20.000	1.400	-	-	8.000	2.200	-	-	9.600	2.625	-	-	10.000	1.400	-	-	
3.		Camilleri Lillian Rose City Gymnastics	2010	8.100 (3)				7.225 (2)				7.400 (1)				7.800 (3)				30.525
				9.700	1.600	-	-	8.500	1.275	-	-	9.600	2.200	-	-	9.600	1.800	-	-	