












WAG "Seas" the Day! Provincial Qualifier

03.03.2022 - 06.03.2022 - Level 1 (Age 9) - All Around

All Around

Place	Country	Name/Club	Year																	Score
				SV	E	B	ND	SV	E	B	ND	SV	E	B	ND	SV	E	B	ND	
1.		McLaughlin Ashlyn Shenderey Gymnastics Centre	2013	9.300 (4)				9.275 (1)				9.800 (1)				9.550 (1)				37.925
				10.000	0.700	-	-	10.000	0.725	-	-	10.000	0.200	-	-	10.000	0.450	-	-	
2.		Dalessandro Norah Galaxy Gymnastics	2013	9.650 (1)				9.100 (2)				9.500 (3)				9.400 (3)				37.650
				10.000	0.350	-	-	10.000	0.900	-	-	10.000	0.500	-	-	10.000	0.600	-	-	
3.		Pattel Molly High Flyers Gymnastics Club	2013	8.850 (6)				9.100 (2)				9.725 (2)				9.525 (2)				37.200
				10.000	1.150	-	-	10.000	0.900	-	-	10.000	0.275	-	-	10.000	0.475	-	-	
4.		Burdan Faith Georgian Bay Phoenix Gymnastics & Acro ON	2013	9.275 (5)				8.650 (4)				9.500 (3)				9.100 (5)				36.525
				10.000	0.725	-	-	10.000	1.350	-	-	10.000	0.400	-	-0.10	10.000	0.900	-	-	
5.		Kennedy Vanessa Galaxy Gymnastics	2013	9.350 (3)				9.100 (2)				8.575 (4)				9.200 (4)				36.225
				10.000	0.650	-	-	10.000	0.900	-	-	10.000	1.325	-	-0.10	10.000	0.800	-	-	
6.		Cavan Chloe Georgian Bay Phoenix Gymnastics & Acro	2013	9.625 (2)				8.050 (5)				9.500 (3)				8.900 (6)				36.075
				10.000	0.375	-	-	10.000	1.950	-	-	10.000	0.500	-	-	10.000	1.100	-	-	
7.		Fergusson Mackenzie Tornados Gymnastics ON	2013	8.600 (7)				8.700 (3)				8.575 (4)				8.700 (7)				34.575
				10.000	1.400	-	-	10.000	1.300	-	-	10.000	1.325	-	-0.10	10.000	1.300	-	-	

WAG "Seas" the Day! Provincial Qualifier

03.03.2022 - 06.03.2022 - Level 1 (Age 10 & 11) - All Around







All Around

Place	Country	Name/Club	Year																	Score
				SV	E	B	ND	SV	E	B	ND	SV	E	B	ND	SV	E	B	ND	
1.		Shaver Audrey Tumblers Gymnastics Centre	2011	9.450 (3)				9.275 (1)				9.625 (1)				9.525 (3)				37.875
				10.000	0.550	-	-	10.000	0.725	-	-	10.000	0.375	-	-	10.000	0.475	-	-	
2.		Azar Isla Tumblers Gymnastics Centre	2011	9.425 (4)				9.275 (1)				9.500 (2)				9.650 (1)				37.850
				10.000	0.575	-	-	10.000	0.725	-	-	10.000	0.500	-	-	10.000	0.350	-	-	
3.		Kuhl Jayde Galaxy Gymnastics	2012	9.625 (1)				9.200 (2)				9.100 (4)				9.200 (4)				37.125
				10.000	0.375	-	-	10.000	0.800	-	-	10.000	0.900	-	-	10.000	0.800	-	-	
4.		Wudrick Meredith Tumblers Gymnastics Centre	2011	9.150 (7)				9.150 (3)				9.175 (3)				9.000 (6)				36.475
				10.000	0.850	-	-	10.000	0.850	-	-	10.000	0.825	-	-	10.000	1.000	-	-	
5.		Manashirov Adele High Flyers Gymnastics Club	2012	9.500 (2)				8.950 (5)				8.700 (7)				9.150 (5)				36.300
				10.000	0.500	-	-	10.000	1.050	-	-	10.000	1.300	-	-	10.000	0.850	-	-	
5.		Jerez Melia High Flyers Gymnastics Club	2013	9.250 (6)				9.100 (4)				9.050 (5)				8.900 (7)				36.300
				10.000	0.750	-	-	10.000	0.900	-	-	10.000	0.950	-	-	10.000	1.100	-	-	
6.		Hill Aliyah Galaxy Gymnastics	2012	9.400 (5)				6.800 (6)				8.950 (6)				9.550 (2)				34.700
				10.000	0.600	-	-	10.000	3.200	-	-	10.000	1.050	-	-	10.000	0.450	-	-	

WAG "Seas" the Day! Provincial Qualifier

03.03.2022 - 06.03.2022 - Level 1 (Age 12) - All Around
















All Around

Place	Country	Name/Club	Year																	Score
				SV	E	B	ND	SV	E	B	ND	SV	E	B	ND	SV	E	B	ND	
1.		Lacombe Emmalie Tumblers Gymnastics Centre	2010	9.475 (1)				9.000 (2)				9.775 (1)				9.350 (1)				37.600
				10.000	0.525	-	-	10.000	1.000	-	-	10.000	0.225	-	-	10.000	0.650	-	-	
2.		Maddougall Maddie Tumblers Gymnastics Centre	2010	9.275 (2)				9.500 (1)				9.400 (2)				9.100 (2)				37.275
				10.000	0.725	-	-	10.000	0.500	-	-	10.000	0.600	-	-	10.000	0.900	-	-	

WAG "Seas" the Day! Provincial Qualifier

03.03.2022 - 06.03.2022 - Level 2 (Age 9) - A - All Around














All Around

Place	Country	Name/Club	Year																	Score
				SV	E	B	ND	SV	E	B	ND	SV	E	B	ND	SV	E	B	ND	
1.		Ball Chiara Gymnastics Energy	2013	9.775 (1)				9.575 (1)				9.625 (1)				9.200 (1)				38.175
				10.000	0.225	-	-	10.000	0.425	-	-	10.000	0.275	-	-0.10	10.000	0.800	-	-	
2.		Barahona Lucia High Flyers Gymnastics Club ON	2013	9.475 (4)				9.050 (7)				9.600 (2)				9.050 (5)				37.175
				10.000	0.525	-	-	10.000	0.950	-	-	10.000	0.400	-	-	10.000	0.950	-	-	
3.		Havusic Aysha Gymnastics Mississauga ON	2013	9.425 (5)				9.400 (2)				9.300 (5)				8.950 (7)				37.075
				10.000	0.575	-	-	10.000	0.600	-	-	10.000	0.700	-	-	10.000	1.050	-	-	
4.		Hemstock Brielle Georgian Bay Phoenix Gymnastics & Acro ON	2013	9.175 (6)				9.325 (4)				9.375 (4)				9.125 (3)				37.000
				10.000	0.825	-	-	10.000	0.675	-	-	10.000	0.625	-	-	10.000	0.875	-	-	
5.		Rowbotham Ivy Georgian Bay Phoenix Gymnastics & Acro	2013	9.550 (3)				9.125 (6)				9.100 (7)				9.150 (2)				36.925
				10.000	0.450	-	-	10.000	0.875	-	-	10.000	0.900	-	-	10.000	0.850	-	-	
6.		Kral-joose Autumn Gymnastics Energy	2013	8.950 (8)				9.350 (3)				9.375 (4)				8.850 (8)				36.525
				10.000	1.050	-	-	10.000	0.650	-	-	10.000	0.525	-	-0.10	10.000	1.150	-	-	
7.		Fragitakis Alexis Gymnastics Mississauga ON	2013	9.600 (2)				9.000 (8)				9.050 (8)				8.800 (9)				36.450
				10.000	0.400	-	-	10.000	1.000	-	-	10.000	0.950	-	-	10.000	1.200	-	-	
8.		Brutto Victoria Gymnastics Mississauga ON	2013	8.825 (10)				9.200 (5)				9.400 (3)				8.975 (6)				36.400
				10.000	1.175	-	-	10.000	0.800	-	-	10.000	0.600	-	-	10.000	1.025	-	-	
9.		Carrick Evie Georgian Bay Phoenix Gymnastics & Acro ON	2013	8.975 (7)				8.975 (9)				9.150 (6)				8.750 (10)				35.850
				10.000	1.025	-	-	10.000	1.025	-	-	10.000	0.850	-	-	10.000	1.250	-	-	
10.		Garate Clara Gymnastics Mississauga ON	2013	8.900 (9)				8.450 (11)				9.375 (4)				8.750 (10)				35.475
				10.000	1.100	-	-	10.000	1.550	-	-	10.000	0.625	-	-	10.000	1.250	-	-	
11.		Johnson Kenzie Whitby Gymnastics	2013	8.625 (11)				8.700 (10)				8.575 (9)				9.100 (4)				35.000
				10.000	1.375	-	-	10.000	1.300	-	-	10.000	1.425	-	-	10.000	0.900	-	-	

WAG "Seas" the Day! Provincial Qualifier

03.03.2022 - 06.03.2022 - Level 2 (Age 9) - B - All Around
















All Around

Place	Country	Name/Club	Year																	Score
				SV	E	B	ND	SV	E	B	ND	SV	E	B	ND	SV	E	B	ND	
1.		Pernal Charlotte Gymnastics Energy	2013	9.525 (1)				9.575 (1)				9.675 (1)				9.550 (1)				38.325
				10.000	0.475	-	-	10.000	0.425	-	-	10.000	0.225	-	-0.10	10.000	0.450	-	-	
2.		Wright Brooke Galaxy Gymnastics	2013	9.050 (4)				9.075 (3)				9.250 (3)				9.450 (2)				36.825
				10.000	0.950	-	-	10.000	0.925	-	-	10.000	0.750	-	-	10.000	0.550	-	-	
3.		Levy Taylor High Flyers Gymnastics Club	2013	9.150 (3)				8.850 (4)				9.600 (2)				8.875 (5)				36.475
				10.000	0.850	-	-	10.000	0.850	-	-0.30	10.000	0.400	-	-	10.000	1.125	-	-	
4.		McPherson Angelica Gymnastics Mississauga ON	2013	9.250 (2)				8.625 (6)				8.800 (6)				9.100 (3)				35.775
				10.000	0.750	-	-	10.000	1.375	-	-	10.000	1.200	-	-	10.000	0.900	-	-	
5.		Liadis Dahlia Muskoka Limberettes Gymnastics Club ON	2013	8.850 (5)				8.575 (7)				9.225 (4)				8.675 (6)				35.325
				10.000	1.150	-	-	10.000	1.425	-	-	10.000	0.675	-	-0.10	10.000	1.325	-	-	
6.		Mclean Charlotte Muskoka Limberettes Gymnastics Club ON	2013	7.850 (8)				9.450 (2)				8.975 (5)				9.000 (4)				35.275
				10.000	2.150	-	-	10.000	0.550	-	-	10.000	1.025	-	-	10.000	1.000	-	-	
7.		Wynne Rylinne Galaxy Gymnastics	2013	8.100 (7)				8.700 (5)				8.750 (7)				9.000 (4)				34.550
				10.000	1.900	-	-	10.000	1.300	-	-	10.000	1.250	-	-	10.000	1.000	-	-	
8.		Mccarthy Annabella Tornados Gymnastics	2013	9.150 (3)				8.500 (8)				8.375 (9)				8.400 (7)				34.425
				10.000	0.850	-	-	10.000	1.500	-	-	10.000	1.625	-	-	10.000	1.600	-	-	
9.		Fung Seana Gymnastics Mississauga ON	2013	8.775 (6)				8.350 (9)				8.675 (8)				8.300 (8)				34.100
				10.000	1.225	-	-	10.000	1.650	-	-	10.000	1.325	-	-	10.000	1.700	-	-	

WAG "Seas" the Day! Provincial Qualifier

03.03.2022 - 06.03.2022 - Level 2 (Age 10) - A - All Around














All Around

Place	Country	Name/Club	Year																	Score
				SV	E	B	ND	SV	E	B	ND	SV	E	B	ND	SV	E	B	ND	
1.		Braunton Callie Gymfinity Gymnastics Centre ON	2012	9.075 (6)				9.250 (1)				9.450 (3)				9.400 (1)				37.175
				10.000	0.925	-	-	10.000	0.750	-	-	10.000	0.550	-	-	10.000	0.600	-	-	
2.		Bourgault Solange Galaxy Gymnastics	2012	9.400 (1)				9.000 (4)				9.450 (3)				9.175 (5)				37.025
				10.000	0.600	-	-	10.000	1.000	-	-	10.000	0.550	-	-	10.000	0.825	-	-	
3.		Willett Leena High Flyers Gymnastics Club ON	2012	9.075 (6)				9.100 (2)				9.500 (2)				9.325 (2)				37.000
				10.000	0.925	-	-	10.000	0.900	-	-	10.000	0.500	-	-	10.000	0.675	-	-	
4.		Herscu Emma High Flyers Gymnastics Club	2012	9.050 (7)				9.050 (3)				9.575 (1)				9.275 (4)				36.950
				10.000	0.950	-	-	10.000	0.950	-	-	10.000	0.425	-	-	10.000	0.725	-	-	
5.		Macneil Sophie Galaxy Gymnastics	2012	9.400 (1)				8.900 (6)				9.500 (2)				9.050 (8)				36.850
				10.000	0.600	-	-	10.000	1.100	-	-	10.000	0.500	-	-	10.000	0.950	-	-	
6.		Ientile Mya Galaxy Gymnastics	2012	9.300 (2)				8.975 (5)				9.075 (8)				9.325 (2)				36.675
				10.000	0.700	-	-	10.000	1.025	-	-	10.000	0.925	-	-	10.000	0.675	-	-	
7.		Wood Leighton Kawartha Gymnastics Club	2012	9.175 (3)				8.400 (9)				9.300 (5)				9.300 (3)				36.175
				10.000	0.825	-	-	10.000	1.600	-	-	10.000	0.700	-	-	10.000	0.700	-	-	
8.		Millar Neve Kawartha Gymnastics Club	2012	8.950 (8)				8.475 (8)				9.175 (7)				8.800 (9)				35.400
				10.000	1.050	-	-	10.000	1.525	-	-	10.000	0.825	-	-	10.000	1.200	-	-	
9.		Anderson Anna Kawartha Gymnastics Club	2012	9.125 (5)				8.600 (7)				8.750 (9)				8.650 (10)				35.125
				10.000	0.875	-	-	10.000	1.400	-	-	10.000	1.250	-	-	10.000	1.350	-	-	
10.		Ruggero Rachael High Flyers Gymnastics Club	2012	8.625 (9)				7.900 (10)				9.350 (4)				9.100 (7)				34.975
				10.000	1.375	-	-	10.000	2.100	-	-	10.000	0.650	-	-	10.000	0.900	-	-	
11.		Mccarthy Sophie Kawartha Gymnastics Club	2012	9.150 (4)				7.325 (11)				9.250 (6)				9.150 (6)				34.875
				10.000	0.850	-	-	10.000	2.375	-	-0.30	10.000	0.750	-	-	10.000	0.850	-	-	

WAG "Seas" the Day! Provincial Qualifier

03.03.2022 - 06.03.2022 - Level 2 (Age 10) - B - All Around

All Around

Place	Country	Name/Club	Year																	Score
				SV	E	B	ND	SV	E	B	ND	SV	E	B	ND	SV	E	B	ND	
1.		Carbray Evelyn Shenderay Gymnastics Centre	2012	9.575 (1)				9.325 (1)				9.525 (2)				9.175 (1)				37.600
				10.000	0.425	-	-	10.000	0.675	-	-	10.000	0.475	-	-	10.000	0.825	-	-	
2.		Rotolo Ava-Victoria High Flyers Gymnastics Club	2012	9.375 (2)				8.450 (5)				9.600 (1)				8.925 (4)				36.350
				10.000	0.625	-	-	10.000	1.550	-	-	10.000	0.400	-	-	10.000	1.075	-	-	
3.		Cruise Halsten Shenderay Gymnastics Centre	2012	8.900 (6)				9.000 (2)				9.175 (4)				9.100 (2)				36.175
				10.000	1.100	-	-	10.000	1.000	-	-	10.000	0.825	-	-	10.000	0.900	-	-	
4.		Emer Melissa High Flyers Gymnastics Club	2012	9.175 (4)				8.575 (4)				9.375 (3)				8.850 (6)				35.975
				10.000	0.825	-	-	10.000	1.125	-	-0.30	10.000	0.625	-	-	10.000	1.150	-	-	
5.		Goncalves Miranda Tornados Gymnastics	2012	8.650 (9)				8.450 (5)				9.375 (3)				8.800 (7)				35.275
				10.000	1.350	-	-	10.000	1.550	-	-	10.000	0.625	-	-	10.000	1.200	-	-	
6.		Young Nicole High Flyers Gymnastics Club	2012	9.225 (3)				8.150 (6)				8.650 (6)				8.950 (3)				34.975
				10.000	0.775	-	-	10.000	1.550	-	-0.30	10.000	1.350	-	-	10.000	1.050	-	-	
7.		Cole Morgan Tornados Gymnastics	2012	8.775 (7)				8.700 (3)				8.925 (5)				8.100 (9)				34.500
				10.000	1.225	-	-	10.000	1.300	-	-	10.000	1.075	-	-	10.000	1.900	-	-	
8.		Ashwood Myla Shenderay Gymnastics Centre	2012	8.925 (5)				7.350 (7)				9.175 (4)				8.900 (5)				34.350
				10.000	1.075	-	-	10.000	2.650	-	-	10.000	0.825	-	-	10.000	1.100	-	-	
9.		Mercer Ireland Tornados Gymnastics ON	2012	8.725 (8)				6.050 (8)				8.050 (7)				8.200 (8)				31.025
				10.000	1.275	-	-	10.000	3.950	-	-	10.000	1.850	-	-0.10	10.000	1.800	-	-	

WAG "Seas" the Day! Provincial Qualifier

03.03.2022 - 06.03.2022 - Level 2 (Age 11) - A - All Around












All Around

Place	Country	Name/Club	Year	T				A				B				C				Score
				SV	E	B	ND	SV	E	B	ND	SV	E	B	ND	SV	E	B	ND	
1.	CAN	Leblanc Abigail Tumblers Gymnastics Centre	2011	9.450 (3)				9.250 (2)				9.450 (4)				9.600 (1)				37.750
				10.000	0.550	-	-	10.000	0.750	-	-	10.000	0.550	-	-	10.000	0.400	-	-	
2.	CAN	Sanislo Maddie Muskoka Limberettes Gymnastics Club ON	2011	9.100 (5)				9.675 (1)				9.675 (2)				8.975 (6)				37.425
				10.000	0.900	-	-	10.000	0.325	-	-	10.000	0.325	-	-	10.000	1.025	-	-	
3.	CAN	Pereira Zoe High Flyers Gymnastics Club	2011	9.650 (2)				8.550 (5)				9.825 (1)				9.200 (3)				37.225
				10.000	0.350	-	-	10.000	1.150	-	-0.30	10.000	0.175	-	-	10.000	0.800	-	-	
4.	CAN	Kaci Ferial High Flyers Gymnastics Club	2011	9.800 (1)				8.525 (6)				9.150 (6)				9.075 (4)				36.550
				10.000	0.200	-	-	10.000	1.475	-	-	10.000	0.850	-	-	10.000	0.925	-	-	
5.	CAN	Di Giovanni Elizabeth High Flyers Gymnastics Club	2011	9.250 (4)				8.100 (7)				9.650 (3)				9.500 (2)				36.500
				10.000	0.750	-	-	10.000	1.900	-	-	10.000	0.350	-	-	10.000	0.500	-	-	
6.	CAN	Mann Ella Galaxy Gymnastics	2011	9.250 (4)				8.800 (4)				9.375 (5)				9.050 (5)				36.475
				10.000	0.750	-	-	10.000	1.200	-	-	10.000	0.625	-	-	10.000	0.950	-	-	
7.	CAN	Horn Lochlyn Kawartha Gymnastics Club	2011	9.250 (4)				8.950 (3)				8.725 (7)				8.700 (7)				35.625
				10.000	0.750	-	-	10.000	1.050	-	-	10.000	1.275	-	-	10.000	1.300	-	-	

WAG "Seas" the Day! Provincial Qualifier

03.03.2022 - 06.03.2022 - Level 2 (Age 11) - B - All Around














All Around

Place	Country	Name/Club	Year																	Score
				SV	E	B	ND	SV	E	B	ND	SV	E	B	ND	SV	E	B	ND	
1.		Kuge Yula High Flyers Gymnastics Club	2011	9.625 (1)				8.975 (4)				9.850 (1)				9.575 (1)				38.025
				10.000	0.375	-	-	10.000	1.025	-	-	10.000	0.150	-	-	10.000	0.425	-	-	
2.		Vian Sabrina Shenderay Gymnastics Centre	2011	9.450 (2)				9.200 (2)				9.625 (3)				9.500 (2)				37.775
				10.000	0.550	-	-	10.000	0.800	-	-	10.000	0.375	-	-	10.000	0.500	-	-	
3.		Cotroneo Julia Shenderay Gymnastics Centre	2011	9.200 (3)				9.550 (1)				9.650 (2)				9.300 (3)				37.700
				10.000	0.800	-	-	10.000	0.450	-	-	10.000	0.350	-	-	10.000	0.700	-	-	
4.		Abraham Lauren Shenderay Gymnastics Centre	2011	9.025 (5)				9.100 (3)				9.275 (4)				9.000 (5)				36.400
				10.000	0.975	-	-	10.000	0.900	-	-	10.000	0.725	-	-	10.000	1.000	-	-	
5.		Birbraer Diana High Flyers Gymnastics Club	2011	9.150 (4)				8.500 (6)				9.150 (6)				9.300 (3)				36.100
				10.000	0.850	-	-	10.000	1.500	-	-	10.000	0.850	-	-	10.000	0.700	-	-	
6.		Brown Grace High Flyers Gymnastics Club	2011	8.850 (6)				8.825 (5)				9.125 (7)				9.075 (4)				35.875
				10.000	1.150	-	-	10.000	1.175	-	-	10.000	0.775	-	-0.10	10.000	0.925	-	-	
7.		Killu Ella High Flyers Gymnastics Club	2011	9.025 (5)				8.300 (7)				9.175 (5)				9.000 (5)				35.500
				10.000	0.975	-	-	10.000	1.700	-	-	10.000	0.825	-	-	10.000	1.000	-	-	

WAG "Seas" the Day! Provincial Qualifier

03.03.2022 - 06.03.2022 - Level 2 (Age 13+) - All Around
















All Around

Place	Country	Name/Club	Year																	Score
				SV	E	B	ND	SV	E	B	ND	SV	E	B	ND	SV	E	B	ND	
1.		Burns Adisyn Galaxy Gymnastics	2008	9.550 (1)				9.450 (1)				9.800 (1)				9.625 (1)				38.425
				10.000	0.450	-	-	10.000	0.550	-	-	10.000	0.200	-	-	10.000	0.375	-	-	
2.		Mcreelis Shia Galaxy Gymnastics	2008	9.300 (3)				9.450 (1)				9.550 (3)				9.450 (2)				37.750
				10.000	0.700	-	-	10.000	0.550	-	-	10.000	0.450	-	-	10.000	0.550	-	-	
3.		Gomez Rodrigez Mariana High Flyers Gymnastics Club	2007	9.300 (3)				8.900 (3)				9.625 (2)				9.125 (6)				36.950
				10.000	0.700	-	-	10.000	1.100	-	-	10.000	0.375	-	-	10.000	0.875	-	-	
4.		Lollino Maya High Flyers Gymnastics Club	2008	9.400 (2)				8.850 (4)				9.275 (6)				9.275 (4)				36.800
				10.000	0.600	-	-	10.000	1.150	-	-	10.000	0.725	-	-	10.000	0.725	-	-	
5.		Dhanjoon Ambar High Flyers Gymnastics Club	2008	8.975 (6)				8.250 (6)				9.550 (3)				9.350 (3)				36.125
				10.000	1.025	-	-	10.000	1.750	-	-	10.000	0.450	-	-	10.000	0.650	-	-	
6.		Mace Katie Gymfinity Gymnastics Centre ON	2008	8.800 (7)				8.900 (3)				9.425 (5)				8.850 (9)				35.975
				10.000	1.200	-	-	10.000	1.100	-	-	10.000	0.575	-	-	10.000	1.150	-	-	
7.		Brookes Cailey Galaxy Gymnastics	2012	9.150 (4)				9.025 (2)				8.675 (7)				9.075 (7)				35.925
				10.000	0.850	-	-	10.000	0.975	-	-	10.000	1.325	-	-	10.000	0.925	-	-	
8.		Midanik Sabrina High Flyers Gymnastics Club	2008	9.150 (4)				7.950 (7)				9.500 (4)				8.975 (8)				35.575
				10.000	0.850	-	-	10.000	2.050	-	-	10.000	0.500	-	-	10.000	1.025	-	-	
9.		Kaci Sophie High Flyers Gymnastics Club	2008	9.050 (5)				8.700 (5)				8.500 (8)				9.175 (5)				35.425
				10.000	0.950	-	-	10.000	1.300	-	-	10.000	1.400	-	-0.10	10.000	0.825	-	-	

WAG "Seas" the Day! Provincial Qualifier

03.03.2022 - 06.03.2022 - Level 3 (Age 9) - All Around















All Around

Place	Country	Name/Club	Year																	Score
				SV	E	B	ND	SV	E	B	ND	SV	E	B	ND	SV	E	B	ND	
1.		Nelson Andi Whitby Gymnastics	2013	9.450 (1)				9.400 (1)				8.475 (8)				9.225 (1)				36.550
				10.000	0.550	-	-	10.000	0.600	-	-	10.000	1.525	-	-	10.000	0.775	-	-	
2.		Fitzpatrick Chloe High Flyers Gymnastics Club ON	2013	9.350 (3)				9.300 (2)				8.875 (4)				8.975 (3)				36.500
				10.000	0.650	-	-	10.000	0.700	-	-	10.000	1.125	-	-	10.000	1.025	-	-	
2.		Timmerman Quinn Georgian Bay Phoenix Gymnastics & Acro ON	2013	9.400 (2)				9.050 (4)				8.950 (2)				9.100 (2)				36.500
				10.000	0.600	-	-	10.000	0.950	-	-	10.000	1.050	-	-	10.000	0.900	-	-	
3.		Di Iulio Olianna Shenderay Gymnastics Centre	2013	9.050 (5)				8.600 (6)				8.925 (3)				8.800 (4)				35.375
				10.000	0.950	-	-	10.000	1.400	-	-	10.000	1.075	-	-	10.000	1.200	-	-	
4.		Goldie Kinsley Shenderay Gymnastics Centre	2013	8.450 (8)				8.875 (5)				9.150 (1)				8.800 (4)				35.275
				10.000	1.550	-	-	10.000	1.125	-	-	10.000	0.850	-	-	10.000	1.200	-	-	
5.		Parker Alexandria Gymfinity Gymnastics Centre ON	2013	8.325 (10)				9.300 (2)				8.800 (5)				7.600 (9)				34.025
				10.000	1.675	-	-	10.000	0.700	-	-	10.000	1.200	-	-	10.000	2.400	-	-	
6.		Man Isabella Shenderay Gymnastics Centre	2013	9.300 (4)				8.300 (7)				8.625 (6)				7.775 (7)				34.000
				10.000	0.700	-	-	10.000	1.700	-	-	10.000	1.375	-	-	10.000	2.225	-	-	
7.		Turgeon Émilie Shenderay Gymnastics Centre	2013	8.350 (9)				9.075 (3)				8.050 (9)				8.400 (5)				33.875
				10.000	1.650	-	-	10.000	0.925	-	-	10.000	1.950	-	-	10.000	1.600	-	-	
8.		Glage Zoe Gymfinity Gymnastics Centre ON	2013	8.700 (6)				8.600 (6)				8.575 (7)				7.600 (9)				33.475
				10.000	1.300	-	-	10.000	1.400	-	-	10.000	1.425	-	-	10.000	2.400	-	-	
9.		Schregardus Holly Tornados Gymnastics ON	2013	8.550 (7)				8.150 (8)				7.650 (10)				8.050 (6)				32.400
				10.000	1.450	-	-	10.000	1.850	-	-	10.000	2.350	-	-	10.000	1.950	-	-	
10.		McCarthy Madison Kawartha Gymnastics Club	2013	8.025 (11)				8.100 (9)				8.475 (8)				7.700 (8)				32.300
				10.000	1.975	-	-	10.000	1.900	-	-	10.000	1.525	-	-	10.000	2.300	-	-	

WAG "Seas" the Day! Provincial Qualifier

03.03.2022 - 06.03.2022 - Level 3 (Age 10) - A - All Around
















All Around

Place	Country	Name/Club	Year																	Score
				SV	E	B	ND	SV	E	B	ND	SV	E	B	ND	SV	E	B	ND	
1.		Favero Everley Gymnastics Energy	2012	9.425 (2)				9.475 (1)				9.200 (4)				9.250 (2)				37.350
				10.000	0.575	-	-	10.000	0.525	-	-	10.000	0.800	-	-	10.000	0.750	-	-	
2.		Edmonstone Carley Georgian Bay Phoenix Gymnastics & Acro ON	2012	9.400 (3)				9.175 (5)				9.400 (1)				9.125 (4)				37.100
				10.000	0.600	-	-	10.000	0.825	-	-	10.000	0.600	-	-	10.000	0.875	-	-	
2.		Li Nana High Flyers Gymnastics Club ON	2012	9.550 (1)				9.200 (4)				9.250 (3)				9.100 (5)				37.100
				10.000	0.450	-	-	10.000	0.800	-	-	10.000	0.750	-	-	10.000	0.900	-	-	
3.		Malyjasiak Lucy Whitby Gymnastics	2012	8.850 (6)				9.325 (2)				9.325 (2)				9.350 (1)				36.850
				10.000	1.150	-	-	10.000	0.675	-	-	10.000	0.675	-	-	10.000	0.650	-	-	
4.		Sura Emelia Gymnastics Energy	2012	9.200 (5)				9.250 (3)				9.000 (7)				8.625 (8)				36.075
				10.000	0.800	-	-	10.000	0.750	-	-	10.000	1.000	-	-	10.000	1.375	-	-	
5.		Campbell Jessica High Flyers Gymnastics Club ON	2012	9.200 (5)				9.025 (7)				8.925 (8)				8.850 (7)				36.000
				10.000	0.800	-	-	10.000	0.975	-	-	10.000	1.075	-	-	10.000	1.150	-	-	
6.		Roach Caitlin Gymnastics Energy	2012	9.275 (4)				8.075 (9)				9.025 (6)				9.200 (3)				35.575
				10.000	0.725	-	-	10.000	1.925	-	-	10.000	0.975	-	-	10.000	0.800	-	-	
7.		Lappano Leah Whitby Gymnastics	2012	8.850 (6)				9.150 (6)				8.850 (9)				8.500 (9)				35.350
				10.000	1.150	-	-	10.000	0.850	-	-	10.000	1.150	-	-	10.000	1.500	-	-	
8.		Bordin Amelie High Flyers Gymnastics Club ON	2012	8.450 (7)				8.200 (8)				9.100 (5)				9.000 (6)				34.750
				10.000	1.550	-	-	10.000	1.800	-	-	10.000	0.900	-	-	10.000	1.000	-	-	
9.		Young Charlee Kawartha Gymnastics Club	2012	6.300 (8)				7.950 (10)				7.550 (10)				7.250 (10)				29.050
				10.000	3.700	-	-	10.000	2.050	-	-	10.000	2.450	-	-	10.000	2.750	-	-	

WAG "Seas" the Day! Provincial Qualifier

03.03.2022 - 06.03.2022 - Level 3 (Age 10) - B - All Around













All Around

Place	Country	Name/Club	Year																	Score
				SV	E	B	ND	SV	E	B	ND	SV	E	B	ND	SV	E	B	ND	
1.		Benn Alexandra Galaxy Gymnastics	2012	9.625 (3)				9.800 (1)				9.450 (2)				9.250 (2)				38.125
				10.000	0.375	-	-	10.000	0.200	-	-	10.000	0.550	-	-	10.000	0.750	-	-	
2.		Collins Presley Muskoka Limberettes Gymnastics Club ON	2012	9.275 (4)				9.375 (3)				9.475 (1)				9.525 (1)				37.650
				10.000	0.725	-	-	10.000	0.625	-	-	10.000	0.525	-	-	10.000	0.475	-	-	
3.		Hughes Addison Gymnastics Energy ON	2012	9.725 (1)				8.775 (7)				9.150 (5)				9.200 (3)				36.850
				10.000	0.275	-	-	10.000	1.225	-	-	10.000	0.850	-	-	10.000	0.800	-	-	
4.		Miller Avah-Skye Gymfinity Gymnastics Centre ON	2012	9.025 (8)				9.450 (2)				9.325 (4)				9.025 (4)				36.825
				10.000	0.975	-	-	10.000	0.550	-	-	10.000	0.675	-	-	10.000	0.975	-	-	
5.		Persaud Kaeya Gymnastics Mississauga ON	2012	9.200 (5)				9.375 (3)				9.075 (6)				8.750 (6)				36.400
				10.000	0.800	-	-	10.000	0.625	-	-	10.000	0.925	-	-	10.000	1.250	-	-	
6.		Rahme Nadia Gymnastics Mississauga ON	2012	9.100 (7)				9.075 (5)				9.350 (3)				8.425 (10)				35.950
				10.000	0.900	-	-	10.000	0.925	-	-	10.000	0.650	-	-	10.000	1.575	-	-	
7.		Cox Kate Muskoka Limberettes Gymnastics Club ON	2012	8.950 (9)				9.275 (4)				8.950 (8)				8.750 (6)				35.925
				10.000	1.050	-	-	10.000	0.725	-	-	10.000	1.050	-	-	10.000	1.250	-	-	
8.		Macdonald Hazel Galaxy Gymnastics	2012	9.650 (2)				8.550 (9)				8.600 (10)				8.950 (5)				35.750
				10.000	0.350	-	-	10.000	1.450	-	-	10.000	1.400	-	-	10.000	1.050	-	-	
9.		Hunchuck Isabelle Shenderey Gymnastics Centre	2012	8.250 (11)				8.750 (8)				9.050 (7)				8.700 (7)				34.750
				10.000	1.750	-	-	10.000	1.250	-	-	10.000	0.950	-	-	10.000	1.300	-	-	
10.		D'Elia Mattea High Flyers Gymnastics Club	2012	9.150 (6)				8.900 (6)				8.125 (11)				8.550 (8)				34.725
				10.000	0.850	-	-	10.000	1.100	-	-	10.000	1.875	-	-	10.000	1.450	-	-	
11.		Eriksson Brooke Galaxy Gymnastics	2012	8.700 (10)				8.075 (10)				8.850 (9)				8.450 (9)				34.075
				10.000	1.300	-	-	10.000	1.925	-	-	10.000	1.150	-	-	10.000	1.550	-	-	

WAG "Seas" the Day! Provincial Qualifier

03.03.2022 - 06.03.2022 - Level 3 (Age 11) - A - All Around












All Around

Place	Country	Name/Club	Year																	Score
				SV	E	B	ND	SV	E	B	ND	SV	E	B	ND	SV	E	B	ND	
1.		Carrick Piper Georgian Bay Phoenix Gymnastics & Acro ON	2011	9.350 (3)				9.450 (1)				9.450 (1)				9.225 (1)				37.475
				10.000	0.650	-	-	10.000	0.550	-	-	10.000	0.550	-	-	10.000	0.775	-	-	
2.		Ripley Bella Great Lakes Gymnastics ON	2011	9.425 (1)				8.800 (2)				9.150 (2)				8.650 (4)				36.025
				10.000	0.575	-	-	10.000	1.200	-	-	10.000	0.850	-	-	10.000	1.350	-	-	
3.		Hoang Rosalyn High Flyers Gymnastics Club ON	2011	9.375 (2)				8.100 (5)				8.900 (3)				8.950 (2)				35.325
				10.000	0.625	-	-	10.000	1.900	-	-	10.000	1.100	-	-	10.000	1.050	-	-	
4.		Humphreys Kendall Whitby Gymnastics	2011	8.775 (6)				8.400 (4)				8.825 (4)				8.750 (3)				34.750
				10.000	1.225	-	-	10.000	1.600	-	-	10.000	1.175	-	-	10.000	1.250	-	-	
5.		McDonald Claire Kawartha Gymnastics Club	2011	8.925 (4)				8.400 (4)				8.600 (5)				8.200 (6)				34.125
				10.000	1.075	-	-	10.000	1.600	-	-	10.000	1.400	-	-	10.000	1.800	-	-	
6.		Trinier Alice Kawartha Gymnastics Club	2011	8.600 (7)				8.450 (3)				8.250 (7)				8.475 (5)				33.775
				10.000	1.400	-	-	10.000	1.550	-	-	10.000	1.750	-	-	10.000	1.525	-	-	
7.		Clifford Lyla Kawartha Gymnastics Club	2011	8.600 (7)				8.400 (4)				8.350 (6)				7.900 (7)				33.250
				10.000	1.400	-	-	10.000	1.600	-	-	10.000	1.650	-	-	10.000	2.100	-	-	
8.		Cochrane Olivia Kawartha Gymnastics Club	2011	8.800 (5)				7.250 (6)				8.825 (4)				7.500 (8)				32.375
				10.000	1.200	-	-	10.000	2.750	-	-	10.000	1.175	-	-	10.000	2.500	-	-	

WAG "Seas" the Day! Provincial Qualifier

03.03.2022 - 06.03.2022 - Level 3 (Age 11) - B - All Around














All Around

Place	Country	Name/Club	Year																	Score
				SV	E	B	ND	SV	E	B	ND	SV	E	B	ND	SV	E	B	ND	
1.		Joseph Mya Galaxy Gymnastics	2011	9.800 (1)				8.650 (4)				9.450 (2)				9.050 (1)				36.950
				10.000	0.200	-	-	10.000	1.350	-	-	10.000	0.550	-	-	10.000	0.850	-	-0.10	
2.		Saunders Hannah Muskoka Limberettes Gymnastics Club ON	2011	9.075 (5)				9.625 (1)				9.300 (3)				8.700 (3)				36.700
				10.000	0.925	-	-	10.000	0.375	-	-	10.000	0.700	-	-	10.000	1.300	-	-	
3.		Williams Malia Shenderay Gymnastics Centre	2011	9.500 (3)				9.550 (2)				9.225 (4)				8.400 (6)				36.675
				10.000	0.500	-	-	10.000	0.450	-	-	10.000	0.775	-	-	10.000	1.600	-	-	
4.		Singh Anika High Flyers Gymnastics Club	2011	9.550 (2)				8.400 (6)				9.575 (1)				9.050 (1)				36.575
				10.000	0.450	-	-	10.000	1.600	-	-	10.000	0.425	-	-	10.000	0.950	-	-	
5.		Farnan Violet Gymfinity Gymnastics Centre ON	2011	9.375 (4)				8.450 (5)				9.300 (3)				8.975 (2)				36.100
				10.000	0.625	-	-	10.000	1.550	-	-	10.000	0.700	-	-	10.000	1.025	-	-	
6.		Groskopf Ava Shenderay Gymnastics Centre	2011	9.500 (3)				8.325 (7)				8.800 (5)				8.575 (4)				35.200
				10.000	0.500	-	-	10.000	1.675	-	-	10.000	1.200	-	-	10.000	1.425	-	-	
7.		Fung Sarah Gymnastics Mississauga ON	2011	8.650 (6)				9.000 (3)				8.775 (6)				8.450 (5)				34.875
				10.000	1.350	-	-	10.000	1.000	-	-	10.000	1.225	-	-	10.000	1.550	-	-	

WAG "Seas" the Day! Provincial Qualifier

03.03.2022 - 06.03.2022 - Level 3 (Age 12) - All Around










All Around

Place	Country	Name/Club	Year																	Score
				SV	E	B	ND	SV	E	B	ND	SV	E	B	ND	SV	E	B	ND	
1.		Quilty Morgan Shenderey Gymnastics Centre	2010	9.675 (2)				9.600 (1)				9.550 (2)				9.000 (3)				37.825
				10.000	0.325	-	-	10.000	0.400	-	-	10.000	0.450	-	-	10.000	1.000	-	-	
2.		Watson-Choi Violet Gymfinity Gymnastics Centre ON	2010	9.375 (3)				9.350 (2)				9.425 (4)				8.750 (6)				36.900
				10.000	0.625	-	-	10.000	0.650	-	-	10.000	0.575	-	-	10.000	1.250	-	-	
3.		Tan Melody Gymnastics Mississauga ON	2010	9.100 (7)				8.900 (4)				9.625 (1)				8.925 (4)				36.550
				10.000	0.900	-	-	10.000	1.100	-	-	10.000	0.375	-	-	10.000	1.075	-	-	
4.		Hoang Madelyn High Flyers Gymnastics Club ON	2010	9.300 (5)				9.075 (3)				9.175 (6)				8.775 (5)				36.325
				10.000	0.700	-	-	10.000	0.925	-	-	10.000	0.825	-	-	10.000	1.225	-	-	
5.		Shikhman Maytal High Flyers Gymnastics Club ON	2010	9.750 (1)				8.450 (7)				9.275 (5)				8.700 (8)				36.175
				10.000	0.250	-	-	10.000	1.550	-	-	10.000	0.725	-	-	10.000	1.300	-	-	
6.		James Myrah Gymnastics Mississauga ON	2010	9.075 (8)				8.825 (5)				9.500 (3)				8.725 (7)				36.125
				10.000	0.925	-	-	10.000	1.175	-	-	10.000	0.500	-	-	10.000	1.275	-	-	
7.		Walker Ava Shenderey Gymnastics Centre	2010	9.100 (7)				8.775 (6)				9.100 (7)				8.625 (9)				35.600
				10.000	0.900	-	-	10.000	1.225	-	-	10.000	0.900	-	-	10.000	1.375	-	-	
8.		Morrison Brooke Galaxy Gymnastics	2010	9.225 (6)				8.900 (4)				8.150 (9)				9.175 (1)				35.450
				10.000	0.775	-	-	10.000	1.100	-	-	10.000	1.850	-	-	10.000	0.825	-	-	
9.		Binns Jocelyn Galaxy Gymnastics	2010	9.325 (4)				8.025 (8)				8.850 (8)				9.050 (2)				35.250
				10.000	0.675	-	-	10.000	1.975	-	-	10.000	1.150	-	-	10.000	0.950	-	-	

WAG "Seas" the Day! Provincial Qualifier

03.03.2022 - 06.03.2022 - Level 3 (Age 13) - All Around


All Around

Place	Country	Name/Club	Year																	Score
				SV	E	B	ND	SV	E	B	ND	SV	E	B	ND	SV	E	B	ND	
1.		Walker Mackenzie Galaxy Gymnastics	2009	9.025 (4)				9.350 (2)				9.175 (3)				9.350 (1)				36.900
				10.000	0.975	-	-	10.000	0.650	-	-	10.000	0.825	-	-	10.000	0.650	-	-	
2.		Beutler Haiden Gymfinity Gymnastics Centre ON	2009	9.150 (2)				9.275 (3)				9.400 (1)				8.800 (2)				36.625
				10.000	0.850	-	-	10.000	0.725	-	-	10.000	0.600	-	-	10.000	1.200	-	-	
3.		Gunsolus Madelynn Kawartha Gymnastics Club	2009	8.825 (5)				7.750 (4)				9.350 (2)				8.600 (3)				34.525
				10.000	1.175	-	-	10.000	2.250	-	-	10.000	0.650	-	-	10.000	1.400	-	-	
4.		Galagher-ahern Harlow Kawartha Gymnastics Club	2009	9.075 (3)				7.100 (5)				8.075 (5)				8.325 (4)				32.575
				10.000	0.925	-	-	10.000	2.900	-	-	10.000	1.925	-	-	10.000	1.675	-	-	
5.		Villeneuve Cianna Galaxy Gymnastics	2009	9.775 (1)				9.625 (1)				9.150 (4)				1.000 (5)				29.550
				10.000	0.225	-	-	10.000	0.375	-	-	10.000	0.850	-	-	1.200	0.200	-	-	

WAG "Seas" the Day! Provincial Qualifier

03.03.2022 - 06.03.2022 - Level 4 (Age 9 & 10) - All Around











All Around

Place	Country	Name/Club	Year																	Score
				SV	E	B	ND	SV	E	B	ND	SV	E	B	ND	SV	E	B	ND	
1.		Hall Willow Gymnastics Energy	2012	8.500 (3)				9.325 (1)				9.450 (1)				9.425 (1)				36.700
				10.000	1.500	-	-	10.000	0.675	-	-	10.000	0.550	-	-	10.000	0.575	-	-	
2.		Paddon Rebekah Gymnastics Energy	2013	8.650 (2)				9.100 (3)				9.350 (2)				9.225 (3)				36.325
				10.000	1.350	-	-	10.000	0.900	-	-	10.000	0.550	-	-0.10	10.000	0.775	-	-	
3.		Clarke Carmen High Flyers Gymnastics Club ON	2012	8.850 (1)				9.250 (2)				8.625 (6)				9.275 (2)				36.000
				10.000	1.150	-	-	10.000	0.750	-	-	10.000	1.275	-	-0.10	10.000	0.725	-	-	
4.		Lau Penelope Kawartha Gymnastics Club	2013	8.150 (4)				9.075 (4)				9.200 (3)				9.075 (5)				35.500
				10.000	1.850	-	-	10.000	0.925	-	-	10.000	0.800	-	-	10.000	0.925	-	-	
5.		Yablonsky Anaël High Flyers Gymnastics Club ON	2012	8.500 (3)				8.725 (6)				8.900 (4)				8.550 (7)				34.675
				10.000	1.500	-	-	10.000	1.275	-	-	10.000	1.100	-	-	10.000	1.450	-	-	
6.		Frisancho Kiana Gymnastics Energy	2012	7.750 (5)				8.950 (5)				8.700 (5)				9.100 (4)				34.500
				10.000	2.250	-	-	10.000	1.050	-	-	10.000	1.300	-	-	10.000	0.900	-	-	
7.		Cooper Cambree Gymfinity Gymnastics Centre ON	2013	7.200 (6)				7.950 (7)				8.275 (7)				8.650 (6)				32.075
				10.000	2.800	-	-	10.000	2.050	-	-	10.000	1.725	-	-	10.000	1.350	-	-	

WAG "Seas" the Day! Provincial Qualifier

03.03.2022 - 06.03.2022 - Level 4 (Age 11) - All Around















All Around

Place	Country	Name/Club	Year																	Score
				SV	E	B	ND	SV	E	B	ND	SV	E	B	ND	SV	E	B	ND	
1.		Harvie Estella Georgian Bay Phoenix Gymnastics & Acro ON	2011	8.275 (2)				8.950 (1)				9.075 (1)				9.225 (2)				35.525
				10.000	1.725	-	-	10.000	1.050	-	-	10.000	0.925	-	-	10.000	0.775	-	-	
2.		Carson Madeline Georgian Bay Phoenix Gymnastics & Acro ON	2011	8.050 (3)				8.400 (3)				8.950 (3)				9.375 (1)				34.775
				10.000	1.950	-	-	10.000	1.600	-	-	10.000	1.050	-	-	10.000	0.625	-	-	
3.		Mackey Ella Tumblers Gymnastics Centre	2011	8.500 (1)				8.350 (4)				8.500 (5)				8.825 (4)				34.175
				10.000	1.500	-	-	10.000	1.650	-	-	10.000	1.500	-	-	10.000	1.175	-	-	
4.		Smith Aubree Gymfinity Gymnastics Centre ON	2011	7.450 (5)				8.450 (2)				8.975 (2)				8.925 (3)				33.800
				10.000	2.550	-	-	10.000	1.550	-	-	10.000	1.025	-	-	10.000	1.075	-	-	
5.		Wilkins Christine Tornados Gymnastics ON	2011	7.500 (4)				6.050 (6)				8.600 (4)				8.750 (5)				30.900
				10.000	2.500	-	-	10.000	3.950	-	-	10.000	1.400	-	-	10.000	1.250	-	-	
6.		Howatson Alyssa Gymfinity Gymnastics Centre ON	2011	7.350 (6)				6.650 (5)				7.750 (6)				8.100 (6)				29.850
				10.000	2.650	-	-	10.000	3.350	-	-	10.000	2.250	-	-	10.000	1.900	-	-	

WAG "Seas" the Day! Provincial Qualifier

03.03.2022 - 06.03.2022 - Level 4 (Age 12) - All Around












All Around

Place	Country	Name/Club	Year																	Score
				SV	E	B	ND	SV	E	B	ND	SV	E	B	ND	SV	E	B	ND	
1.		Distefano Selina Galaxy Gymnastics	2010	9.400 (1)				9.075 (1)				8.575 (7)				9.475 (1)				36.525
				10.000	0.600	-	-	10.000	0.925	-	-	10.000	1.425	-	-	10.000	0.525	-	-	
2.		Cooke Raynah Georgian Bay Phoenix Gymnastics & Acro ON	2010	8.600 (2)				9.050 (2)				8.850 (4)				9.475 (1)				35.975
				10.000	1.400	-	-	10.000	0.950	-	-	10.000	1.150	-	-	10.000	0.525	-	-	
3.		Betty Kate Gymfinity Gymnastics Centre ON	2010	8.600 (2)				8.300 (8)				8.850 (4)				9.125 (2)				34.875
				10.000	1.400	-	-	10.000	1.700	-	-	10.000	1.150	-	-	10.000	0.875	-	-	
4.		Mavani Zoya Gymnastics Mississauga ON	2010	7.700 (8)				8.775 (4)				9.375 (1)				8.975 (4)				34.825
				10.000	2.300	-	-	10.000	1.225	-	-	10.000	0.625	-	-	10.000	1.025	-	-	
5.		Mckinnon Chloe Georgian Bay Phoenix Gymnastics & Acro	2010	8.175 (4)				8.750 (5)				8.825 (5)				8.900 (5)				34.650
				10.000	1.825	-	-	10.000	1.250	-	-	10.000	1.075	-	-0.10	10.000	1.100	-	-	
6.		Panthaki Armaity Gymnastics Mississauga ON	2010	7.750 (7)				8.625 (6)				9.200 (2)				8.900 (5)				34.475
				10.000	2.250	-	-	10.000	1.375	-	-	10.000	0.800	-	-	10.000	1.100	-	-	
7.		Romano Isabella Great Lakes Gymnastics ON	2010	7.900 (5)				8.400 (7)				8.650 (6)				9.000 (3)				33.950
				10.000	2.100	-	-	10.000	1.600	-	-	10.000	1.050	-	-0.30	10.000	1.000	-	-	
8.		Loyer Claire Tumblers Gymnastics Centre	2010	7.700 (8)				8.800 (3)				8.575 (7)				8.600 (6)				33.675
				10.000	2.300	-	-	10.000	1.200	-	-	10.000	1.425	-	-	10.000	1.400	-	-	
9.		Safari Leya Gymnastics Mississauga ON	2010	8.450 (3)				8.125 (10)				8.425 (8)				8.250 (7)				33.250
				10.000	1.550	-	-	10.000	1.875	-	-	10.000	1.575	-	-	10.000	1.750	-	-	
10.		Woods Myella Kawartha Gymnastics Club	2010	7.800 (6)				8.150 (9)				8.975 (3)				7.800 (8)				32.725
				10.000	2.200	-	-	10.000	1.850	-	-	10.000	1.025	-	-	10.000	2.200	-	-	

WAG "Seas" the Day! Provincial Qualifier

03.03.2022 - 06.03.2022 - Level 4 (Age 13) - All Around












All Around

Place	Country	Name/Club	Year																	Score
				SV	E	B	ND	SV	E	B	ND	SV	E	B	ND	SV	E	B	ND	
1.		Koker Andrea Georgian Bay Phoenix Gymnastics & Acro ON	2009	8.250 (3)				9.100 (2)				9.400 (1)				9.300 (2)				36.050
				10.000	1.750	-	-	10.000	0.900	-	-	10.000	0.500	-	-0.10	10.000	0.700	-	-	
2.		Lorentz Avery Georgian Bay Phoenix Gymnastics & Acro ON	2009	8.650 (1)				9.150 (1)				8.750 (3)				9.350 (1)				35.900
				10.000	1.350	-	-	10.000	0.850	-	-	10.000	1.150	-	-0.10	10.000	0.650	-	-	
3.		Campbell Briana High Flyers Gymnastics Club ON	2009	8.000 (5)				8.575 (3)				8.675 (4)				9.275 (3)				34.525
				10.000	2.000	-	-	10.000	1.425	-	-	10.000	1.325	-	-	10.000	0.725	-	-	
4.		Buompastore Samantha High Flyers Gymnastics Club ON	2009	8.150 (4)				8.150 (6)				8.500 (5)				8.775 (5)				33.575
				10.000	1.850	-	-	10.000	1.850	-	-	10.000	1.500	-	-	10.000	1.225	-	-	
5.		Miller Kaitlyn Great Lakes Gymnastics ON	2009	7.675 (6)				8.300 (5)				8.450 (6)				9.000 (4)				33.425
				10.000	2.325	-	-	10.000	1.700	-	-	10.000	1.550	-	-	10.000	1.000	-	-	
6.		Dreossi Alexis Kawartha Gymnastics Club	2009	8.400 (2)				8.350 (4)				8.125 (7)				8.475 (6)				33.350
				10.000	1.600	-	-	10.000	1.650	-	-	10.000	1.875	-	-	10.000	1.525	-	-	
7.		Moore Cora Kawartha Gymnastics Club	2009	7.650 (7)				7.900 (7)				8.875 (2)				8.400 (7)				32.825
				10.000	2.350	-	-	10.000	2.100	-	-	10.000	1.125	-	-	10.000	1.600	-	-	

WAG "Seas" the Day! Provincial Qualifier

03.03.2022 - 06.03.2022 - Level 4 (Age 14 & 15) - All Around

All Around

Place	Country	Name/Club	Year																	Score
				SV	E	B	ND	SV	E	B	ND	SV	E	B	ND	SV	E	B	ND	
1.		Hutchison Eira Georgian Bay Phoenix Gymnastics & Acro ON	2007	9.100 (1)				8.775 (3)				9.075 (3)				9.150 (1)				36.100
				10.000	0.900	-	-	10.000	1.225	-	-	10.000	0.925	-	-	10.000	0.850	-	-	
2.		Gill Avery Georgian Bay Phoenix Gymnastics & Acro ON	2007	7.775 (5)				9.125 (1)				9.125 (2)				9.150 (1)				35.175
				10.000	2.225	-	-	10.000	0.875	-	-	10.000	0.875	-	-	10.000	0.850	-	-	
3.		Carrick Sophie Georgian Bay Phoenix Gymnastics & Acro ON	2008	8.750 (2)				8.800 (2)				8.300 (5)				9.000 (2)				34.850
				10.000	1.250	-	-	10.000	1.200	-	-	10.000	1.700	-	-	10.000	1.000	-	-	
4.		Olyae Adrina High Flyers Gymnastics Club ON	2008	8.100 (3)				8.375 (5)				9.350 (1)				8.300 (4)				34.125
				10.000	1.900	-	-	10.000	1.625	-	-	10.000	0.650	-	-	10.000	1.700	-	-	
5.		Bitonte Olivia Gymnastics Mississauga ON	2007	8.050 (4)				8.350 (6)				8.800 (4)				8.850 (3)				34.050
				10.000	1.950	-	-	10.000	1.650	-	-	10.000	1.200	-	-	10.000	1.150	-	-	
6.		Crummer Alyssa Great Lakes Gymnastics ON	2008	7.500 (6)				8.450 (4)				8.200 (7)				9.000 (2)				33.150
				10.000	2.500	-	-	10.000	1.550	-	-	10.000	1.500	-	-0.30	10.000	1.000	-	-	
7.		Bidgood Lilli Kawartha Gymnastics Club	2007	7.300 (7)				6.900 (7)				8.250 (6)				8.150 (5)				30.600
				10.000	2.700	-	-	10.000	3.100	-	-	10.000	1.750	-	-	10.000	1.850	-	-	

WAG "Seas" the Day! Provincial Qualifier

03.03.2022 - 06.03.2022 - Level 5 (Age 11) - All Around













All Around

Place	Country	Name/Club	Year																	Score
				SV	E	B	ND	SV	E	B	ND	SV	E	B	ND	SV	E	B	ND	
1.		Fair Della Galaxy Gymnastics	2011	9.300 (1)				9.125 (1)				9.275 (1)				8.975 (2)				36.675
				10.000	0.700	-	-	10.000	0.875	-	-	10.000	0.725	-	-	10.000	1.025	-	-	
2.		Millson Ava Galaxy Gymnastics	2011	9.125 (3)				8.600 (3)				8.950 (4)				9.250 (1)				35.925
				10.000	0.875	-	-	10.000	1.400	-	-	10.000	1.050	-	-	10.000	0.750	-	-	
3.		McConnery Alexis Kawartha Gymnastics Club	2011	9.150 (2)				7.750 (5)				9.000 (3)				8.575 (5)				34.475
				10.000	0.850	-	-	10.000	2.250	-	-	10.000	1.000	-	-	10.000	1.425	-	-	
4.		Wood Kenley Kawartha Gymnastics Club	2011	8.775 (4)				8.725 (2)				8.325 (6)				8.350 (7)				34.175
				10.000	1.225	-	-	10.000	1.275	-	-	10.000	1.675	-	-	10.000	1.650	-	-	
5.		Wood Ellyot Kawartha Gymnastics Club	2011	8.275 (6)				7.750 (5)				9.025 (2)				8.500 (6)				33.550
				10.000	1.725	-	-	10.000	2.250	-	-	10.000	0.975	-	-	10.000	1.500	-	-	
6.		Petersen Elizabeth Muskoka Limberettes Gymnastics Club ON	2011	8.750 (5)				7.975 (4)				7.750 (7)				8.825 (3)				33.300
				10.000	1.250	-	-	10.000	2.025	-	-	10.000	2.150	-	-0.10	10.000	1.175	-	-	
7.		Montgomery Eve Muskoka Limberettes Gymnastics Club ON	2011	8.100 (7)				7.300 (6)				8.800 (5)				8.800 (4)				33.000
				10.000	1.900	-	-	10.000	2.700	-	-	10.000	1.100	-	-0.10	10.000	1.200	-	-	

WAG "Seas" the Day! Provincial Qualifier

03.03.2022 - 06.03.2022 - Level 5 (Age 12) - All Around















All Around

Place	Country	Name/Club	Year																	Score
				SV	E	B	ND	SV	E	B	ND	SV	E	B	ND	SV	E	B	ND	
1.		Siudowski Maya Gymnastics Energy	2010	8.200 (8)				9.225 (1)				8.975 (3)				9.350 (1)				35.750
				10.000	1.800	-	-	10.000	0.775	-	-	10.000	1.025	-	-	10.000	0.650	-	-	
2.		Fulton-jugandi Willow Tornados Gymnastics ON	2010	8.700 (4)				8.550 (2)				8.975 (3)				8.600 (3)				34.825
				10.000	1.300	-	-	10.000	1.450	-	-	10.000	1.025	-	-	10.000	1.400	-	-	
3.		Okwo Ebwil Sabrina Tumblers Gymnastics Centre	2010	8.850 (1)				8.100 (3)				8.275 (6)				9.100 (2)				34.325
				10.000	1.150	-	-	10.000	1.900	-	-	10.000	1.625	-	-0.10	10.000	0.900	-	-	
4.		Hughes Kayleigh Gymnastics Energy	2010	8.300 (6)				8.025 (4)				9.225 (1)				8.400 (6)				33.950
				10.000	1.700	-	-	10.000	1.975	-	-	10.000	0.775	-	-	10.000	1.600	-	-	
5.		Walker Katelyn Muskoka Limberettes Gymnastics Club ON	2010	8.250 (7)				7.950 (5)				9.100 (2)				8.400 (6)				33.700
				10.000	1.750	-	-	10.000	2.050	-	-	10.000	0.800	-	-0.10	10.000	1.600	-	-	
6.		Rinella Elisa Tumblers Gymnastics Centre	2010	8.750 (3)				7.950 (5)				8.325 (5)				8.525 (4)				33.550
				10.000	1.250	-	-	10.000	2.050	-	-	10.000	1.675	-	-	10.000	1.475	-	-	
7.		Armstrong Molly Muskoka Limberettes Gymnastics Club ON	2010	8.800 (2)				8.025 (4)				8.475 (4)				6.700 (7)				32.000
				10.000	1.200	-	-	10.000	1.975	-	-	10.000	1.525	-	-	10.000	3.300	-	-	
8.		Courville Mackenzie Tumblers Gymnastics Centre	2010	8.400 (5)				-				8.150 (7)				8.425 (5)				24.975
				10.000	1.600	-	-	-	-	-	-	10.000	1.850	-	-	10.000	1.575	-	-	

WAG "Seas" the Day! Provincial Qualifier

03.03.2022 - 06.03.2022 - Level 5 (Age 13+) - All Around















All Around

Place	Country	Name/Club	Year																	Score
				SV	E	B	ND	SV	E	B	ND	SV	E	B	ND	SV	E	B	ND	
1.		Rivera Khloe Gymnastics Energy	2009	9.475 (3)				9.275 (1)				8.950 (4)				9.275 (2)				36.975
				10.000	0.525	-	-	10.000	0.725	-	-	10.000	1.050	-	-	10.000	0.725	-	-	
2.		Stone Kennedy Galaxy Gymnastics	2009	9.550 (2)				8.450 (5)				9.100 (2)				9.025 (3)				36.125
				10.000	0.450	-	-	10.000	1.550	-	-	10.000	0.900	-	-	10.000	0.975	-	-	
3.		Azzopardi Avery Gymnastics Energy	2008	9.425 (4)				8.725 (4)				9.050 (3)				8.825 (4)				36.025
				10.000	0.575	-	-	10.000	1.275	-	-	10.000	0.950	-	-	10.000	1.175	-	-	
4.		Knights Caitlyn Gymnastics Mississauga ON	2009	9.275 (5)				8.825 (3)				8.300 (6)				9.550 (1)				35.950
				10.000	0.725	-	-	10.000	1.175	-	-	10.000	1.700	-	-	10.000	0.450	-	-	
5.		Pfeffer Ella Gymnastics Energy	2008	9.250 (6)				8.225 (7)				7.450 (8)				9.275 (2)				34.200
				10.000	0.750	-	-	10.000	1.775	-	-	10.000	2.450	-	-0.10	10.000	0.725	-	-	
6.		Gretzinger Clara Gymnastics Energy	2007	8.800 (7)				8.425 (6)				8.650 (5)				8.050 (7)				33.925
				10.000	1.200	-	-	10.000	1.575	-	-	10.000	1.350	-	-	10.000	1.950	-	-	
7.		Selinger Hannah Gymnastics Energy	2009	8.800 (7)				8.050 (8)				8.000 (7)				8.075 (6)				32.925
				10.000	1.200	-	-	10.000	1.950	-	-	10.000	2.000	-	-	10.000	1.925	-	-	
8.		Levesque Vanessa Tumblers Gymnastics Centre	2008	8.750 (8)				7.175 (9)				7.350 (9)				8.525 (5)				31.800
				10.000	1.250	-	-	10.000	2.825	-	-	10.000	2.650	-	-	10.000	1.475	-	-	
9.		Quinlan Kylie Kawartha Gymnastics Club	2009	8.450 (9)				6.975 (10)				6.750 (10)				8.075 (6)				30.250
				10.000	1.550	-	-	10.000	3.025	-	-	10.000	3.250	-	-	10.000	1.925	-	-	
10.		O'brien Kaia Galaxy Gymnastics	2009	9.725 (1)				9.200 (2)				9.150 (1)				-				28.075
				10.000	0.275	-	-	10.000	0.800	-	-	10.000	0.850	-	-	-	-	-	-	

WAG "Seas" the Day! Provincial Qualifier

03.03.2022 - 06.03.2022 - Level 6 (Age 10 & 11) - All Around

All Around












Place	Country	Name/Club	Year																	Score
				SV	E	B	ND	SV	E	B	ND	SV	E	B	ND	SV	E	B	ND	
1.		Sowunmi Mckenna Galaxy Gymnastics	2011	9.225 (1)				8.800 (2)				9.150 (2)				9.475 (1)				36.650
				10.000	0.775	-	-	10.000	1.200	-	-	9.900	0.750	-	-	10.000	0.525	-	-	
2.		El Hadad Jada Glendon Gymnastics ON	2011	9.200 (2)				8.500 (4)				9.150 (2)				9.400 (2)				36.250
				10.000	0.800	-	-	9.500	1.000	-	-	10.000	0.850	-	-	10.000	0.600	-	-	
3.		Bizhuta Emma Gymnastics Mississauga ON	2011	9.200 (2)				8.100 (6)				9.175 (1)				9.250 (3)				35.725
				10.000	0.800	-	-	9.500	1.400	-	-	10.000	0.825	-	-	10.000	0.750	-	-	
4.		Pyzowski Lydia Glendon Gymnastics ON	2011	8.825 (6)				8.650 (3)				8.675 (9)				9.250 (3)				35.400
				10.000	1.175	-	-	10.000	1.350	-	-	10.000	1.325	-	-	10.000	0.750	-	-	
5.		Smith Kynleigh Twisters Gymnastics and Trampoline Club	2012	8.675 (7)				7.350 (9)				8.800 (7)				9.475 (1)				34.300
				10.000	1.325	-	-	9.000	1.650	-	-	10.000	1.200	-	-	10.000	0.525	-	-	
6.		Howes Emily Glendon Gymnastics ON	2012	8.350 (9)				8.825 (1)				8.425 (11)				8.650 (9)				34.250
				10.000	1.650	-	-	10.000	1.175	-	-	9.500	1.075	-	-	10.000	1.350	-	-	
7.		Marinovic Tea Gymnastics Mississauga ON	2011	8.300 (10)				7.800 (7)				8.925 (5)				9.050 (6)				34.075
				10.000	1.700	-	-	9.500	1.700	-	-	10.000	1.075	-	-	10.000	0.950	-	-	
8.		Reid Adelyn Twisters Gymnastics and Trampoline Club	2011	8.450 (8)				7.150 (11)				9.025 (4)				9.400 (2)				34.025
				10.000	1.550	-	-	10.000	2.850	-	-	10.000	0.975	-	-	10.000	0.600	-	-	
9.		Cane Victoria Gymnastics Mississauga ON	2011	8.100 (13)				8.150 (5)				8.750 (8)				8.800 (8)				33.800
				10.000	1.900	-	-	10.000	1.850	-	-	10.000	1.250	-	-	10.000	1.200	-	-	
10.		Astrauskas Serena Twisters Gymnastics and Trampoline Club	2011	9.075 (4)				7.000 (12)				8.525 (10)				9.150 (4)				33.750
				10.000	0.925	-	-	9.000	2.000	-	-	10.000	1.475	-	-	10.000	0.850	-	-	

Place	Country	Name/Club	Year																	Score
				SV	E	B	ND	SV	E	B	ND	SV	E	B	ND	SV	E	B	ND	
11.		Quach Aubrielle High Flyers Gymnastics Club ON	2011	9.100 (3)				7.150 (11)				8.300 (12)				9.075 (5)				33.625
				10.000	0.900	-	-	9.500	2.350	-	-	9.400	1.100	-	-	9.700	0.625	-	-	
12.		Dellarovere Ophelia Gymnastics Mississauga ON	2011	8.225 (12)				7.200 (10)				8.900 (6)				9.150 (4)				33.475
				10.000	1.775	-	-	9.500	2.300	-	-	10.000	1.100	-	-	10.000	0.850	-	-	
13.		King Katilaya Gymfinity Gymnastics Centre ON	2012	8.900 (5)				6.750 (13)				9.050 (3)				8.575 (10)				33.275
				10.000	1.100	-	-	9.500	2.750	-	-	10.000	0.950	-	-	10.000	1.425	-	-	
14.		Ramos Athalea Gymnastics Mississauga ON	2011	7.800 (15)				7.400 (8)				9.025 (4)				8.650 (9)				32.875
				10.000	2.200	-	-	8.700	1.300	-	-	10.000	0.975	-	-	10.000	1.350	-	-	
15.		Ludwig Madeline Gymnastics Mississauga ON	2011	8.250 (11)				5.950 (15)				9.050 (3)				8.900 (7)				32.150
				10.000	1.750	-	-	8.700	2.750	-	-	10.000	0.950	-	-	10.000	1.100	-	-	
16.		Leontieva Lisa Gymnastics Mississauga ON	2011	8.050 (14)				6.350 (14)				7.900 (13)				8.650 (9)				30.950
				10.000	1.950	-	-	8.200	1.850	-	-	9.500	1.600	-	-	10.000	1.350	-	-	

WAG "Seas" the Day! Provincial Qualifier

03.03.2022 - 06.03.2022 - Level 6 (Age 12) - A - All Around













All Around

Place	Country	Name/Club	Year																	Score
				SV	E	B	ND	SV	E	B	ND	SV	E	B	ND	SV	E	B	ND	
1.		Nong Kienna High Flyers Gymnastics Club ON	2010	9.200 (2)				8.800 (1)				9.200 (1)				9.675 (1)				36.875
				10.000	0.800	-	-	10.000	1.200	-	-	9.400	0.200	-	-	10.000	0.325	-	-	
2.		Dayler Kate Twisters Gymnastics and Trampoline Club	2010	9.150 (3)				7.700 (4)				8.775 (3)				9.275 (3)				34.900
				10.000	0.850	-	-	9.500	1.800	-	-	10.000	1.225	-	-	10.000	0.725	-	-	
3.		Campbell Olivia High Flyers Gymnastics Club ON	2010	9.150 (3)				8.275 (2)				8.475 (6)				8.975 (5)				34.875
				10.000	0.850	-	-	10.000	1.725	-	-	9.500	1.025	-	-	10.000	1.025	-	-	
4.		Stefanski Blake Kawartha Gymnastics Club	2010	9.100 (4)				8.000 (3)				7.925 (7)				9.200 (4)				34.225
				10.000	0.900	-	-	9.500	1.500	-	-	10.000	2.075	-	-	10.000	0.800	-	-	
5.		Kenny Maya Twisters Gymnastics and Trampoline Club	2010	9.350 (1)				6.800 (7)				8.725 (4)				9.325 (2)				34.200
				10.000	0.650	-	-	9.000	2.200	-	-	10.000	1.275	-	-	10.000	0.675	-	-	
6.		Anderson Lily-rose Tumblers Gymnastics Centre	2010	8.900 (5)				7.150 (6)				8.950 (2)				8.625 (6)				33.625
				10.000	1.100	-	-	9.500	2.350	-	-	10.000	1.050	-	-	10.000	1.375	-	-	
7.		Zabanah Rebecca Gymnastics Mississauga ON	2010	8.050 (6)				7.200 (5)				8.575 (5)				8.400 (7)				32.225
				10.000	1.950	-	-	9.000	1.800	-	-	9.500	0.925	-	-	10.000	1.600	-	-	

WAG "Seas" the Day! Provincial Qualifier

03.03.2022 - 06.03.2022 - Level 6 (Age 12) - B - All Around












All Around

Place	Country	Name/Club	Year																	Score
				SV	E	B	ND	SV	E	B	ND	SV	E	B	ND	SV	E	B	ND	
1.		Sultan-khan Alexis Galaxy Gymnastics	2010	9.275 (2)				9.250 (1)				9.300 (2)				8.725 (7)				36.550
				10.000	0.725	-	-	10.000	0.750	-	-	10.000	0.700	-	-	9.700	0.975	-	-	
1.		Twyne Keilyn Galaxy Gymnastics	2010	9.100 (4)				8.850 (2)				9.200 (3)				9.400 (1)				36.550
				10.000	0.900	-	-	10.000	1.150	-	-	10.000	0.800	-	-	10.000	0.600	-	-	
2.		Plue Bridget Galaxy Gymnastics	2010	9.250 (3)				8.425 (3)				9.525 (1)				9.200 (3)				36.400
				10.000	0.750	-	-	10.000	1.575	-	-	10.000	0.475	-	-	10.000	0.800	-	-	
3.		Capiral Olivia Tumblers Gymnastics Centre	2010	9.300 (1)				7.975 (5)				8.275 (6)				9.225 (2)				34.775
				10.000	0.700	-	-	10.000	2.025	-	-	10.000	1.725	-	-	10.000	0.775	-	-	
4.		Pearson Janica Gymfinity Gymnastics Centre ON	2010	8.600 (6)				7.500 (7)				8.800 (4)				8.950 (5)				33.850
				10.000	1.400	-	-	9.200	1.700	-	-	10.000	1.200	-	-	10.000	1.050	-	-	
5.		Guy Lucy Muskoka Limberettes Gymnastics Club ON	2010	8.900 (5)				7.400 (8)				8.350 (5)				9.150 (4)				33.800
				10.000	1.100	-	-	9.500	2.100	-	-	9.500	1.150	-	-	10.000	0.850	-	-	
6.		Lachica-Smith Matilda Kawartha Gymnastics Club	2010	8.900 (5)				8.225 (4)				7.050 (8)				8.875 (6)				33.050
				10.000	1.100	-	-	9.500	1.275	-	-	10.000	2.950	-	-	10.000	1.125	-	-	
7.		Michaud-fleet Mia Tumblers Gymnastics Centre	2010	8.425 (7)				7.675 (6)				8.150 (7)				8.175 (8)				32.425
				10.000	1.575	-	-	9.500	1.825	-	-	10.000	1.850	-	-	9.500	1.325	-	-	

WAG "Seas" the Day! Provincial Qualifier

03.03.2022 - 06.03.2022 - Level 6 (Age 13) - All Around

All Around

Place	Country	Name/Club	Year																	Score
				SV	E	B	ND	SV	E	B	ND	SV	E	B	ND	SV	E	B	ND	
1.		Sutherland Amelia High Flyers Gymnastics Club ON	2009	9.450 (1)				8.950 (1)				9.250 (2)				9.350 (3)				37.000
				10.000	0.550	-	-	10.000	1.050	-	-	10.000	0.750	-	-	10.000	0.650	-	-	
2.		Chan Emma Whitby Gymnastics	2009	8.850 (3)				8.100 (4)				9.600 (1)				9.700 (1)				36.250
				10.000	1.150	-	-	9.500	1.400	-	-	10.000	0.400	-	-	10.000	0.300	-	-	
3.		Caldwell Lindsay Twisters Gymnastics and Trampoline Club	2009	9.400 (2)				8.800 (2)				8.575 (4)				9.375 (2)				36.150
				10.000	0.600	-	-	10.000	1.200	-	-	10.000	1.425	-	-	10.000	0.625	-	-	
4.		Hilsden Jenessa Gymnastics Energy	2009	8.825 (4)				8.750 (3)				8.725 (3)				9.200 (5)				35.500
				10.000	1.175	-	-	10.000	1.250	-	-	10.000	1.275	-	-	10.000	0.800	-	-	
5.		Joseph Lia Galaxy Gymnastics	2009	-				-				7.675 (6)				-				33.900
				-	-	-	-	-	-	-	-	9.500	1.825	-	-	-	-	-	-	
5.		Kalra Rushita Gymnastics Mississauga ON	2009	-				7.675 (6)				-				-				33.900
				-	-	-	-	9.500	1.825	-	-	-	-	-	-	-	-	-	-	
6.		Bindi Brianne Shenderay Gymnastics Centre	2009	8.800 (5)				7.700 (5)				7.700 (5)				9.250 (4)				33.450
				10.000	1.200	-	-	9.500	1.800	-	-	9.500	1.800	-	-	10.000	0.750	-	-	

WAG "Seas" the Day! Provincial Qualifier

03.03.2022 - 06.03.2022 - Level 6 (Age 14) - A - All Around














All Around

Place	Country	Name/Club	Year	T				A				B				C				Score
				SV	E	B	ND	SV	E	B	ND	SV	E	B	ND	SV	E	B	ND	
1.	CAN	Huehn Lacey Glendon Gymnastics ON	2008	9.350 (2)				9.000 (2)				9.600 (1)				9.550 (2)				37.500
				10.000	0.650	-	-	10.000	1.000	-	-	10.000	0.400	-	-	10.000	0.450	-	-	
2.	CAN	Charlton Courtney Twisters Gymnastics and Trampoline Club	2008	9.150 (5)				9.325 (1)				9.300 (5)				9.675 (1)				37.450
				10.000	0.850	-	-	10.000	0.675	-	-	10.000	0.700	-	-	10.000	0.325	-	-	
3.	CAN	Girard Emilia Kawartha Gymnastics Club	2008	9.175 (4)				8.700 (4)				9.450 (3)				9.500 (3)				36.825
				10.000	0.825	-	-	10.000	1.300	-	-	10.000	0.550	-	-	10.000	0.500	-	-	
4.	CAN	Weavers Jordan Glendon Gymnastics ON	2008	9.175 (4)				8.550 (5)				9.500 (2)				9.125 (7)				36.350
				10.000	0.825	-	-	10.000	1.450	-	-	10.000	0.500	-	-	10.000	0.875	-	-	
5.	CAN	Poirier Lucie Kingston Gymnastics Club	2008	8.625 (8)				8.300 (7)				9.350 (4)				9.175 (6)				35.450
				10.000	1.375	-	-	9.500	1.200	-	-	10.000	0.650	-	-	10.000	0.825	-	-	
6.	CAN	Posadowski Anieli Kingston Gymnastics Club	2008	9.375 (1)				8.775 (3)				8.675 (6)				8.525 (10)				35.350
				10.000	0.625	-	-	10.000	1.225	-	-	9.500	0.825	-	-	10.000	1.475	-	-	
7.	CAN	Quach Alexa High Flyers Gymnastics Club ON	2008	9.325 (3)				8.400 (6)				8.150 (9)				9.200 (5)				35.075
				10.000	0.675	-	-	10.000	1.600	-	-	9.400	1.250	-	-	10.000	0.700	-	-0.10	
8.	CAN	Zingone Serena High Flyers Gymnastics Club ON	2008	9.050 (6)				7.050 (8)				7.750 (10)				9.300 (4)				33.150
				10.000	0.950	-	-	9.500	2.450	-	-	9.400	1.650	-	-	10.000	0.700	-	-	
9.	CAN	Gallo Marisa Tornados Gymnastics ON	2008	9.025 (7)				7.050 (8)				8.200 (8)				8.550 (9)				32.825
				10.000	0.975	-	-	9.500	2.450	-	-	9.400	1.200	-	-	10.000	1.450	-	-	
10.	CAN	Pereira Rhya Kingston Gymnastics Club	2008	9.350 (2)				-				8.425 (7)				9.025 (8)				26.800
				10.000	0.650	-	-	-	-	-	-	9.500	1.075	-	-	10.000	0.975	-	-	

WAG "Seas" the Day! Provincial Qualifier

03.03.2022 - 06.03.2022 - Level 6 (Age 14) - B - All Around














All Around

Place	Country	Name/Club	Year																	Score
				SV	E	B	ND	SV	E	B	ND	SV	E	B	ND	SV	E	B	ND	
1.		Barrie Sierra Muskoka Limberettes Gymnastics Club ON	2008	9.400 (1)				8.950 (2)				9.150 (2)				9.525 (1)				37.025
				10.000	0.600	-	-	10.000	1.050	-	-	10.000	0.850	-	-	10.000	0.475	-	-	
2.		McCool-closs Rachel Galaxy Gymnastics	2008	9.375 (2)				8.925 (3)				8.750 (6)				9.400 (2)				36.450
				10.000	0.625	-	-	10.000	1.075	-	-	9.900	1.150	-	-	10.000	0.600	-	-	
3.		Hernandez Nasiya Gymnastics Mississauga ON	2008	9.025 (5)				9.150 (1)				8.775 (5)				9.250 (4)				36.200
				10.000	0.975	-	-	10.000	0.850	-	-	10.000	1.225	-	-	10.000	0.750	-	-	
4.		Surman Ashley Gymnastics Energy	2008	8.975 (6)				8.550 (4)				8.800 (4)				9.275 (3)				35.600
				10.000	1.025	-	-	10.000	1.450	-	-	10.000	1.200	-	-	10.000	0.725	-	-	
5.		Casteneda Frances Richmond Hill Gymnastics	2008	8.625 (8)				7.725 (6)				9.350 (1)				9.200 (5)				34.900
				10.000	1.375	-	-	9.500	1.775	-	-	10.000	0.650	-	-	10.000	0.800	-	-	
6.		Khamitov Julia Richmond Hill Gymnastics	2008	9.200 (4)				7.700 (7)				8.500 (8)				9.150 (6)				34.550
				10.000	0.800	-	-	9.500	1.800	-	-	9.500	1.000	-	-	10.000	0.850	-	-	
7.		Fleetwood Ada Galaxy Gymnastics	2008	9.225 (3)				7.750 (5)				7.850 (9)				8.750 (7)				33.575
				10.000	0.775	-	-	9.500	1.750	-	-	9.700	1.850	-	-	10.000	1.250	-	-	
8.		Lombarczki Grace Gymnastics Energy	2008	8.725 (7)				7.150 (8)				8.575 (7)				8.550 (8)				33.000
				10.000	1.275	-	-	9.500	2.350	-	-	10.000	1.425	-	-	10.000	1.450	-	-	
9.		Minthorn-hett Elyse Galaxy Gymnastics	2008	9.400 (1)				-				8.825 (3)				-				18.225
				10.000	0.600	-	-	-	-	-	-	10.000	1.175	-	-	-	-	-	-	

WAG "Seas" the Day! Provincial Qualifier

03.03.2022 - 06.03.2022 - Level 6 (Age 15) - All Around
















All Around

Place	Country	Name/Club	Year																	Score
				SV	E	B	ND	SV	E	B	ND	SV	E	B	ND	SV	E	B	ND	
1.		Gallinger Sara Richmond Hill Gymnastics	2007	9.125 (6)				8.575 (4)				9.300 (2)				9.600 (1)				36.600
				10.000	0.875	-	-	10.000	1.425	-	-	10.000	0.700	-	-	10.000	0.400	-	-	
2.		Stuart-Lewis Claire Kawartha Gymnastics Club	2007	9.150 (5)				8.975 (1)				9.050 (4)				9.250 (6)				36.425
				10.000	0.850	-	-	10.000	1.025	-	-	9.500	0.450	-	-	10.000	0.750	-	-	
3.		Cleveland Allyson Whitby Gymnastics	2007	9.200 (3)				8.800 (2)				8.725 (6)				9.600 (1)				36.325
				10.000	0.800	-	-	9.900	1.100	-	-	10.000	1.275	-	-	10.000	0.400	-	-	
4.		Stretton Madison Whitby Gymnastics	2007	9.250 (2)				8.550 (5)				8.875 (5)				9.575 (2)				36.250
				10.000	0.750	-	-	9.500	0.950	-	-	10.000	1.125	-	-	10.000	0.425	-	-	
5.		Hunchuck Emily Shenderey Gymnastics Centre	2007	9.175 (4)				8.175 (6)				9.125 (3)				9.400 (4)				35.875
				10.000	0.825	-	-	9.500	1.325	-	-	10.000	0.875	-	-	10.000	0.600	-	-	
6.		Macwilliam Brooke Georgian Bay Phoenix Gymnastics & Acro ON	2007	9.025 (7)				8.725 (3)				8.575 (7)				9.525 (3)				35.850
				10.000	0.975	-	-	10.000	1.275	-	-	9.400	0.825	-	-	10.000	0.475	-	-	
7.		Murdoch Alexandra Whitby Gymnastics	2007	9.375 (1)				7.650 (7)				9.425 (1)				9.325 (5)				35.775
				10.000	0.625	-	-	9.400	1.750	-	-	10.000	0.575	-	-	10.000	0.675	-	-	
8.		Carroll Abby Glendon Gymnastics ON	2007	8.550 (8)				7.650 (7)				8.075 (9)				9.050 (7)				33.325
				10.000	1.450	-	-	9.500	1.850	-	-	9.500	1.425	-	-	10.000	0.950	-	-	
9.		Faingold Rachel Tornados Gymnastics ON	2007	8.100 (9)				6.450 (8)				8.150 (8)				8.200 (8)				30.900
				10.000	1.900	-	-	9.200	2.750	-	-	9.400	1.250	-	-	10.000	1.800	-	-	

WAG "Seas" the Day! Provincial Qualifier

03.03.2022 - 06.03.2022 - Level 6 (Age 16+) - All Around

All Around

Place	Country	Name/Club	Year																	Score
				SV	E	B	ND	SV	E	B	ND	SV	E	B	ND	SV	E	B	ND	
1.		Wright Joslynn Georgian Bay Phoenix Gymnastics & Acro ON	2005	9.150 (5)				9.150 (2)				9.375 (3)				9.500 (2)				37.175
				10.000	0.850	-	-	10.000	0.850	-	-	10.000	0.625	-	-	10.000	0.500	-	-	
2.		Staszak Lena Kingston Gymnastics Club	2006	9.125 (6)				9.175 (1)				9.225 (5)				9.550 (1)				37.075
				10.000	0.875	-	-	10.000	0.825	-	-	10.000	0.775	-	-	10.000	0.450	-	-	
3.		Pinilla Alexa Richmond Hill Gymnastics	2006	9.025 (8)				9.100 (3)				9.250 (4)				9.450 (3)				36.825
				10.000	0.975	-	-	10.000	0.900	-	-	10.000	0.750	-	-	10.000	0.550	-	-	
4.		Spooner Ava Galaxy Gymnastics ON	2005	9.425 (1)				8.725 (5)				9.650 (1)				8.850 (8)				36.650
				10.000	0.575	-	-	10.000	1.275	-	-	10.000	0.350	-	-	10.000	1.150	-	-	
5.		Thomson Keira Whitby Gymnastics	2006	9.350 (2)				8.575 (7)				9.375 (3)				8.800 (9)				36.100
				10.000	0.650	-	-	9.400	0.825	-	-	10.000	0.625	-	-	10.000	1.200	-	-	
6.		Van Der Velden Alexandra Tumblers Gymnastics Centre	2006	9.100 (7)				7.700 (11)				9.500 (2)				9.275 (4)				35.575
				10.000	0.900	-	-	9.500	1.800	-	-	10.000	0.500	-	-	10.000	0.725	-	-	
7.		Laffin Grace Gymnastics Energy	2006	9.275 (3)				8.200 (8)				8.800 (7)				9.250 (5)				35.525
				10.000	0.725	-	-	9.500	1.300	-	-	10.000	1.200	-	-	10.000	0.750	-	-	
8.		Badger Breanna Shenderey Gymnastics Centre	2003	9.000 (9)				8.875 (4)				8.925 (6)				8.700 (11)				35.500
				10.000	1.000	-	-	10.000	1.125	-	-	10.000	1.075	-	-	9.500	0.800	-	-	
9.		Desjardins Mateleine Great Lakes Gymnastics ON	2004	9.250 (4)				8.600 (6)				7.750 (10)				8.900 (7)				34.500
				10.000	0.750	-	-	10.000	1.400	-	-	9.500	1.750	-	-	10.000	1.100	-	-	
10.		Castagna Lauren High Flyers Gymnastics Club ON	2006	8.650 (11)				8.000 (9)				8.075 (8)				9.100 (6)				33.825
				10.000	1.350	-	-	9.500	1.500	-	-	9.500	1.425	-	-	10.000	0.900	-	-	
11.		Street Rachel Great Lakes Gymnastics ON	2001	8.700 (10)				7.775 (10)				8.050 (9)				8.725 (10)				33.250
				10.000	1.300	-	-	9.500	1.725	-	-	9.200	1.150	-	-	10.000	1.275	-	-	

WAG "Seas" the Day! Provincial Qualifier

03.03.2022 - 06.03.2022 - Level 7 (Age 11) - All Around










All Around

Place	Country	Name/Club	Year																	Score
				SV	E	B	ND	SV	E	B	ND	SV	E	B	ND	SV	E	B	ND	
1.		Venhuizen Evelyn Twisters Gymnastics and Trampoline Club	2011	9.450 (2)				9.150 (2)				9.450 (2)				9.450 (3)				37.500
				10.000	0.550	-	-	10.000	0.850	-	-	10.000	0.550	-	-	10.000	0.550	-	-	
2.		Curry Eden Glendon Gymnastics ON	2011	9.500 (1)				8.625 (4)				9.600 (1)				9.400 (4)				37.125
				10.000	0.500	-	-	10.000	1.375	-	-	10.000	0.400	-	-	10.000	0.600	-	-	
3.		Charles Adessa Twisters Gymnastics and Trampoline Club	2011	9.325 (3)				8.700 (3)				9.050 (5)				9.650 (1)				36.725
				10.000	0.675	-	-	10.000	1.300	-	-	10.000	0.950	-	-	10.000	0.350	-	-	
4.		Middleton Alexa Gymnastics Mississauga ON	2011	9.250 (4)				9.175 (1)				9.100 (4)				9.075 (7)				36.600
				10.000	0.750	-	-	10.000	0.825	-	-	10.000	0.900	-	-	10.000	0.925	-	-	
5.		Carlson-Thompson Summer Gymfinity Gymnastics Centre ON	2011	8.775 (6)				8.550 (5)				8.600 (6)				9.125 (6)				35.050
				10.000	1.225	-	-	10.000	1.450	-	-	10.000	1.400	-	-	10.000	0.875	-	-	
6.		Estepa Esme Gymnastics Mississauga ON	2011	9.225 (5)				7.850 (7)				8.500 (7)				9.225 (5)				34.800
				10.000	0.775	-	-	9.500	1.650	-	-	10.000	1.500	-	-	10.000	0.775	-	-	
7.		Wallace Eleeah Gymfinity Gymnastics Centre ON	2011	8.750 (7)				8.450 (6)				9.100 (4)				8.475 (8)				34.775
				10.000	1.250	-	-	10.000	1.550	-	-	10.000	0.900	-	-	10.000	1.525	-	-	
8.		Hypolite Arianna Gymnastics Mississauga ON	2011	8.600 (8)				6.550 (8)				9.400 (3)				9.500 (2)				34.050
				10.000	1.400	-	-	9.500	2.950	-	-	10.000	0.600	-	-	10.000	0.500	-	-	

WAG "Seas" the Day! Provincial Qualifier

03.03.2022 - 06.03.2022 - Level 7 (Age 12 & 13) - All Around










All Around

Place	Country	Name/Club	Year																	Score
				SV	E	B	ND	SV	E	B	ND	SV	E	B	ND	SV	E	B	ND	
1.		Wenediktow Leah Twisters Gymnastics and Trampoline Club	2009	9.350 (2)				8.850 (2)				9.475 (1)				9.550 (1)				37.225
				10.000	0.650	-	-	10.000	1.150	-	-	10.000	0.525	-	-	10.000	0.450	-	-	
2.		Johnston Arden Muskoka Limberettes Gymnastics Club ON	2009	9.500 (1)				8.550 (4)				8.275 (4)				9.525 (2)				35.850
				10.000	0.500	-	-	9.500	0.950	-	-	10.000	1.725	-	-	10.000	0.475	-	-	
3.		Morales Elsa Gymnastics Mississauga ON	2009	9.275 (3)				8.800 (3)				8.775 (2)				8.850 (5)				35.700
				10.000	0.725	-	-	10.000	1.200	-	-	10.000	1.225	-	-	10.000	1.150	-	-	
4.		Pozhidaeva Emily Gymnastics Mississauga ON	2009	9.025 (4)				9.425 (1)				7.700 (5)				9.500 (3)				35.650
				10.000	0.975	-	-	10.000	0.575	-	-	9.500	1.800	-	-	10.000	0.500	-	-	
5.		Pelvin Raya Whitby Gymnastics	2010	8.975 (5)				8.000 (5)				8.675 (3)				9.175 (4)				34.825
				10.000	1.025	-	-	10.000	2.000	-	-	10.000	1.325	-	-	10.000	0.825	-	-	

WAG "Seas" the Day! Provincial Qualifier

03.03.2022 - 06.03.2022 - Level 7 (Age 14 & 15) - All Around












All Around

Place	Country	Name/Club	Year																	Score
				SV	E	B	ND	SV	E	B	ND	SV	E	B	ND	SV	E	B	ND	
1.		Braha Charlotte Glendon Gymnastics ON	2008	9.350 (1)				9.500 (1)				9.275 (2)				9.475 (2)				37.600
				10.000	0.650	-	-	10.000	0.500	-	-	10.000	0.725	-	-	10.000	0.525	-	-	
2.		Gogol Isabelle Twisters Gymnastics and Trampoline Club	2008	9.050 (4)				9.100 (2)				9.450 (1)				9.325 (4)				36.925
				10.000	0.950	-	-	10.000	0.900	-	-	10.000	0.550	-	-	10.000	0.675	-	-	
3.		Tallman Jorja Gymnastics Energy	2007	9.250 (2)				8.500 (3)				9.075 (3)				9.400 (3)				36.225
				10.000	0.750	-	-	10.000	1.500	-	-	10.000	0.925	-	-	10.000	0.600	-	-	
4.		White Violet Twisters Gymnastics and Trampoline Club	2007	9.200 (3)				7.850 (4)				8.650 (4)				9.500 (1)				35.200
				10.000	0.800	-	-	10.000	2.150	-	-	10.000	1.350	-	-	10.000	0.500	-	-	
5.		Murphy Aidyn Tumblers Gymnastics Centre	2007	8.800 (5)				-				8.575 (5)				9.125 (5)				26.500
				10.000	1.200	-	-	-	-	-	-	9.500	0.925	-	-	10.000	0.875	-	-	

WAG "Seas" the Day! Provincial Qualifier

03.03.2022 - 06.03.2022 - Level 7 (Age 16+) - All Around








All Around

Place	Country	Name/Club	Year																	Score
				SV	E	B	ND	SV	E	B	ND	SV	E	B	ND	SV	E	B	ND	
1.		Tirpko Claire Gymnastics Energy	2006	9.400 (2)				9.250 (1)				9.375 (3)				9.400 (5)				37.425
				10.000	0.600	-	-	10.000	0.750	-	-	10.000	0.625	-	-	10.000	0.600	-	-	
2.		Roberts Kaitlyn Glendon Gymnastics ON	2006	9.300 (5)				9.100 (3)				9.475 (2)				9.450 (4)				37.325
				10.000	0.700	-	-	10.000	0.900	-	-	10.000	0.525	-	-	10.000	0.550	-	-	
3.		White Lyla Twisters Gymnastics and Trampoline Club	2005	9.425 (1)				8.775 (4)				9.500 (1)				9.500 (3)				37.200
				10.000	0.575	-	-	10.000	1.225	-	-	10.000	0.500	-	-	10.000	0.500	-	-	
4.		Packman Avery Kawartha Gymnastics Club	2006	9.350 (3)				8.600 (5)				8.750 (5)				9.700 (1)				36.400
				10.000	0.650	-	-	10.000	1.400	-	-	10.000	1.250	-	-	10.000	0.300	-	-	
5.		Orzel Jamie Gymnastics Energy	2006	9.325 (4)				9.125 (2)				8.000 (6)				9.450 (4)				35.900
				10.000	0.675	-	-	10.000	0.875	-	-	9.500	1.500	-	-	10.000	0.550	-	-	
6.		Perez Angel High Flyers Gymnastics Club ON	2004	9.400 (2)				-				9.000 (4)				9.550 (2)				27.950
				10.000	0.600	-	-	-	-	-	-	10.000	1.000	-	-	10.000	0.450	-	-	
7.		Desnoyers Emily Tumblers Gymnastics Centre ON	2004	8.800 (6)				-				7.000 (7)				8.700 (6)				24.500
				10.000	1.200	-	-	-	-	-	-	9.500	2.500	-	-	10.000	1.300	-	-	

WAG "Seas" the Day! Provincial Qualifier

03.03.2022 - 06.03.2022 - Level 8 (Age 12 & 13) - All Around










All Around

Place	Country	Name/Club	Year																	Score
				SV	E	B	ND	SV	E	B	ND	SV	E	B	ND	SV	E	B	ND	
1.	 CAN	Raue Katie Twisters Gymnastics and Trampoline Club	2009	9.500 (1)				9.300 (1)				9.075 (1)				9.350 (1)				37.225
				10.000	0.500	-	-	10.000	0.700	-	-	10.000	0.925	-	-	10.000	0.650	-	-	
2.	 CAN	Allison Zion Gymnastics Mississauga ON	2010	9.325 (2)				8.350 (3)				8.725 (2)				8.700 (3)				35.100
				10.000	0.675	-	-	10.000	1.650	-	-	10.000	1.275	-	-	10.000	1.300	-	-	
3.	 CAN	Marsh Kate Gymnastics Energy	2010	8.275 (3)				8.575 (2)				7.750 (3)				9.025 (2)				33.625
				9.000	0.725	-	-	10.000	1.425	-	-	9.500	1.750	-	-	10.000	0.975	-	-	

WAG "Seas" the Day! Provincial Qualifier

03.03.2022 - 06.03.2022 - Level 8 (Age 14 & 15) - All Around













All Around

Place	Country	Name/Club	Year																	Score
				SV	E	B	ND	SV	E	B	ND	SV	E	B	ND	SV	E	B	ND	
1.		Hodgson Abigail Gymnastics Mississauga ON	2008	9.375 (1)				9.000 (2)				8.275 (1)				8.925 (3)				35.575
				10.000	0.625	-	-	10.000	1.000	-	-	10.000	1.725	-	-	10.000	1.075	-	-	
2.		Fry Trista Muskoka Limberettes Gymnastics Club ON	2008	8.350 (3)				9.000 (2)				7.325 (5)				9.200 (1)				33.875
				9.000	0.650	-	-	10.000	1.000	-	-	10.000	2.675	-	-	10.000	0.800	-	-	
3.		Daponte Zoey Muskoka Limberettes Gymnastics Club ON	2007	8.150 (5)				8.800 (3)				7.575 (3)				9.100 (2)				33.625
				9.000	0.850	-	-	10.000	1.200	-	-	9.500	1.925	-	-	10.000	0.900	-	-	
4.		Fung Samantha Gymnastics Mississauga ON	2008	8.625 (2)				9.200 (1)				7.350 (4)				8.100 (4)				33.275
				10.000	1.375	-	-	10.000	0.800	-	-	9.500	2.150	-	-	10.000	1.900	-	-	
5.		Mikovich Amelia Tumblers Gymnastics Centre	2007	8.325 (4)				7.850 (4)				7.925 (2)				7.925 (5)				32.025
				9.000	0.675	-	-	9.700	1.850	-	-	9.500	1.575	-	-	10.000	2.075	-	-	

WAG "Seas" the Day! Provincial Qualifier

03.03.2022 - 06.03.2022 - Level 9 (Age 14 & 15) - All Around









All Around

Place	Country	Name/Club	Year																	Score
				SV	E	B	ND	SV	E	B	ND	SV	E	B	ND	SV	E	B	ND	
1.		Rosales Myckaela Gymnastics Mississauga ON	2007	9.000 (4)				9.050 (1)				8.900 (1)				8.550 (2)				35.500
				9.700	0.700	-	-	9.900	0.850	-	-	10.000	1.100	-	-	9.900	1.350	-	-	
2.		Marsden Alexandra Muskoka Limberettes Gymnastics Club ON	2008	9.225 (1)				7.350 (4)				8.725 (3)				8.225 (5)				33.525
				9.700	0.475	-	-	8.200	0.850	-	-	9.900	1.175	-	-	9.800	1.575	-	-	
3.		Ross Chloe Gymnastics Mississauga ON	2008	9.050 (3)				7.200 (5)				8.275 (6)				8.250 (4)				32.775
				9.700	0.650	-	-	8.400	1.200	-	-	10.000	1.725	-	-	9.700	1.450	-	-	
4.		Sajor Audrey Gymnastics Mississauga ON	2007	7.800 (7)				7.650 (3)				8.400 (5)				8.725 (1)				32.575
				8.500	0.700	-	-	8.900	1.250	-	-	10.000	1.600	-	-	9.800	1.075	-	-	
5.		Poulton Lauren Gymnastics Mississauga ON	2007	8.800 (6)				5.700 (7)				8.875 (2)				8.550 (2)				31.925
				9.700	0.900	-	-	9.300	3.600	-	-	9.800	0.925	-	-	9.700	1.150	-	-	
6.		Beth Charlize Gymnastics Mississauga ON	2008	9.200 (2)				6.250 (6)				8.100 (7)				8.350 (3)				31.900
				9.700	0.500	-	-	8.200	1.950	-	-	9.900	1.800	-	-	9.800	1.350	-	-0.10	
7.		Watson Geneva Gymnastics Mississauga ON	2007	7.775 (8)				7.950 (2)				6.650 (8)				7.650 (6)				30.025
				8.500	0.725	-	-	8.900	0.950	-	-	9.200	2.550	-	-	9.700	2.050	-	-	
8.		Morales Siana Gymnastics Mississauga ON	2007	8.950 (5)				3.300 (8)				8.450 (4)				7.600 (7)				28.300
				9.700	0.750	-	-	7.000	3.700	-	-	10.000	1.550	-	-	9.900	2.300	-	-	

WAG "Seas" the Day! Provincial Qualifier

03.03.2022 - 06.03.2022 - Level 9 (Age 16+) - All Around












All Around

Place	Country	Name/Club	Year																	Score
				SV	E	B	ND	SV	E	B	ND	SV	E	B	ND	SV	E	B	ND	
1.		Ioannidis Krysta Glendon Gymnastics ON	2004	8.550 (3)				9.400 (1)				9.275 (1)				8.975 (1)				36.200
				9.000	0.450	-	-	9.900	0.500	-	-	9.800	0.525	-	-	9.700	0.725	-	-	
2.		Paz Natalia Gymnastics Mississauga ON	2005	8.875 (1)				8.325 (2)				8.650 (2)				8.175 (3)				34.025
				9.700	0.825	-	-	9.900	1.575	-	-	9.900	1.250	-	-	9.900	1.725	-	-	
3.		Macpherson-bennett Kaleigh Gymnastics Mississauga ON	2004	8.850 (2)				7.400 (3)				5.900 (4)				8.125 (4)				30.275
				9.700	0.850	-	-	8.800	1.400	-	-	9.200	3.300	-	-	9.800	1.675	-	-	
4.		Mccann Chayse Gymnastics Mississauga ON	2004	8.225 (4)				4.700 (4)				7.850 (3)				8.675 (2)				29.450
				9.600	1.375	-	-	7.700	3.000	-	-	9.400	1.550	-	-	9.800	1.125	-	-	

WAG "Seas" the Day! Provincial Qualifier

03.03.2022 - 06.03.2022 - Xcel Bronze (Age 9) - A - All Around











All Around

Place	Country	Name/Club	Year																	Score
				SV	E	B	ND	SV	E	B	ND	SV	E	B	ND	SV	E	B	ND	
1.		Speirs Avery Twisters Gymnastics and Trampoline Club	2013	9.050 (2)				9.600 (1)				9.275 (2)				9.000 (2)				36.925
				10.000	0.950	-	-	10.000	0.400	-	-	10.000	0.725	-	-	10.000	1.000	-	-	
2.		Lewis Cameron Gymnastics Energy	2013	8.675 (4)				9.475 (2)				8.925 (4)				9.050 (1)				36.125
				10.000	1.325	-	-	10.000	0.525	-	-	10.000	1.075	-	-	10.000	0.950	-	-	
3.		Noronha Julia Twisters Gymnastics and Trampoline Club	2013	8.700 (3)				9.350 (3)				9.300 (1)				8.725 (3)				36.075
				10.000	1.300	-	-	10.000	0.650	-	-	10.000	0.700	-	-	10.000	1.275	-	-	
4.		Williams Paige Gymnastics Energy	2013	9.075 (1)				9.075 (4)				9.050 (3)				8.300 (6)				35.500
				10.000	0.925	-	-	10.000	0.925	-	-	10.000	0.950	-	-	9.500	1.200	-	-	
5.		Wiegert Ava Twisters Gymnastics and Trampoline Club	2013	8.550 (5)				8.700 (7)				8.925 (4)				8.500 (5)				34.675
				10.000	1.450	-	-	10.000	1.300	-	-	10.000	1.075	-	-	10.000	1.500	-	-	
6.		Scott Scarlett Twisters Gymnastics and Trampoline Club	2013	8.550 (5)				8.850 (5)				7.675 (6)				8.525 (4)				33.600
				10.000	1.450	-	-	10.000	1.150	-	-	10.000	2.325	-	-	10.000	1.475	-	-	
7.		Shaw Isabel Gymnastics Energy	2013	7.500 (6)				8.775 (6)				8.850 (5)				7.650 (7)				32.775
				10.000	2.500	-	-	10.000	1.225	-	-	10.000	1.150	-	-	9.000	1.350	-	-	

WAG "Seas" the Day! Provincial Qualifier

03.03.2022 - 06.03.2022 - Xcel Bronze (Age 9) - B - All Around

All Around

Place	Country	Name/Club	Year																	Score
				SV	E	B	ND	SV	E	B	ND	SV	E	B	ND	SV	E	B	ND	
1.		Liu Alice Oakville Gymnastics Club	2013	8.850 (1)				9.425 (1)				9.475 (1)				9.250 (3)				37.000
				10.000	1.150	-	-	10.000	0.575	-	-	10.000	0.525	-	-	10.000	0.750	-	-	
2.		Reinecke Jocelyn Oakville Gymnastics Club	2013	8.550 (5)				9.250 (4)				9.300 (2)				9.325 (1)				36.425
				10.000	1.450	-	-	10.000	0.750	-	-	10.000	0.700	-	-	10.000	0.675	-	-	
3.		Crans Charlotte Oakville Gymnastics Club	2013	8.800 (2)				9.325 (2)				8.550 (5)				9.275 (2)				35.950
				10.000	1.200	-	-	10.000	0.675	-	-	9.500	0.950	-	-	10.000	0.725	-	-	
4.		Scott Katie Oakville Gymnastics Club	2013	8.725 (4)				8.400 (6)				9.150 (3)				9.200 (4)				35.475
				10.000	1.275	-	-	10.000	1.600	-	-	10.000	0.850	-	-	10.000	0.800	-	-	
5.		Marchildon Sloane Twisters Gymnastics and Trampoline Club	2013	8.775 (3)				9.300 (3)				8.850 (4)				7.975 (6)				34.900
				10.000	1.225	-	-	10.000	0.700	-	-	10.000	1.150	-	-	9.500	1.525	-	-	
6.		Petro Isabelle Oakville Gymnastics Club	2013	7.400 (6)				8.700 (5)				8.450 (6)				9.100 (5)				33.650
				9.000	1.600	-	-	9.500	0.800	-	-	10.000	1.550	-	-	10.000	0.900	-	-	

WAG "Seas" the Day! Provincial Qualifier

03.03.2022 - 06.03.2022 - Xcel Bronze (Age 10) - All Around












All Around

Place	Country	Name/Club	Year																	Score
				SV	E	B	ND	SV	E	B	ND	SV	E	B	ND	SV	E	B	ND	
1.		Levesque Madison Georgian Bay Phoenix Gymnastics & Acro	2012	8.325 (4)				9.250 (2)				9.075 (1)				9.350 (1)				36.000
				10.000	1.675	-	-	10.000	0.750	-	-	10.000	0.925	-	-	10.000	0.650	-	-	
2.		Mcmullen Finlay Gymnastics Energy	2012	9.150 (1)				9.100 (3)				7.675 (6)				9.125 (2)				35.050
				10.000	0.850	-	-	10.000	0.900	-	-	10.000	2.325	-	-	10.000	0.875	-	-	
3.		Bohte Mia Tornados Gymnastics ON	2012	8.650 (3)				8.975 (4)				8.800 (4)				8.600 (4)				35.025
				10.000	1.350	-	-	10.000	1.025	-	-	10.000	1.200	-	-	9.500	0.900	-	-	
4.		Mundi Anya Oakville Gymnastics Club	2012	8.875 (2)				8.675 (5)				8.950 (2)				8.075 (5)				34.575
				10.000	1.125	-	-	10.000	1.325	-	-	10.000	1.050	-	-	9.500	1.425	-	-	
5.		Cameron Glaslyn Twisters Gymnastics and Trampoline Club	2012	7.800 (5)				8.975 (4)				8.300 (5)				8.050 (6)				33.125
				9.000	1.200	-	-	10.000	1.025	-	-	10.000	1.700	-	-	9.500	1.450	-	-	
6.		Presley Avery Gymnastics Energy	2012	5.000 (6)				9.350 (1)				8.900 (3)				8.700 (3)				31.950
				10.000	5.000	-	-	10.000	0.650	-	-	10.000	1.100	-	-	10.000	1.300	-	-	

WAG "Seas" the Day! Provincial Qualifier

03.03.2022 - 06.03.2022 - Xcel Bronze (Age 11) - All Around









All Around

Place	Country	Name/Club	Year																	Score
				SV	E	B	ND	SV	E	B	ND	SV	E	B	ND	SV	E	B	ND	
1.		Nazzer Ella Shenderey Gymnastics Centre	2011	8.725 (4)				9.450 (3)				9.375 (3)				9.625 (1)				37.175
				10.000	1.275	-	-	10.000	0.550	-	-	10.000	0.625	-	-	10.000	0.375	-	-	
2.		Maas Ashley Twisters Gymnastics and Trampoline Club	2011	9.225 (2)				9.375 (4)				9.450 (2)				8.950 (6)				37.000
				10.000	0.775	-	-	10.000	0.625	-	-	10.000	0.550	-	-	10.000	1.050	-	-	
3.		Richardson Brooklynn Georgian Bay Phoenix Gymnastics & Acro ON	2011	8.550 (6)				9.650 (1)				9.475 (1)				9.275 (3)				36.950
				10.000	1.450	-	-	10.000	0.350	-	-	10.000	0.525	-	-	10.000	0.725	-	-	
4.		Mahfouz Tamara Oakville Gymnastics Club	2011	9.250 (1)				8.800 (5)				8.550 (5)				9.425 (2)				36.025
				20.000	1.500	-	-	10.000	1.200	-	-	10.000	1.450	-	-	10.000	0.575	-	-	
5.		Breadner Lily Twisters Gymnastics and Trampoline Club	2011	8.850 (3)				9.500 (2)				8.950 (4)				7.775 (7)				35.075
				10.000	1.150	-	-	10.000	0.500	-	-	10.000	1.050	-	-	9.500	1.725	-	-	
6.		Darrah Ruby Kawartha Gymnastics Club	2011	8.625 (5)				8.775 (6)				7.600 (7)				9.025 (4)				34.025
				10.000	1.375	-	-	10.000	1.225	-	-	10.000	2.400	-	-	10.000	0.975	-	-	
7.		O'Donnell Maddie Oakville Gymnastics Club	2011	8.250 (7)				-				8.375 (6)				9.000 (5)				25.625
				9.000	0.750	-	-	-	-	-	-	10.000	1.625	-	-	9.500	0.500	-	-	

WAG "Seas" the Day! Provincial Qualifier

03.03.2022 - 06.03.2022 - Xcel Bronze (Age 12+) - All Around
















All Around







Place	Country	Name/Club	Year																	Score
				SV	E	B	ND	SV	E	B	ND	SV	E	B	ND	SV	E	B	ND	
1.		Barker Ainsley Shenderay Gymnastics Centre	2010	9.000 (4)				9.550 (1)				9.175 (4)				9.400 (2)				37.125
				10.000	1.000	-	-	10.000	0.450	-	-	10.000	0.825	-	-	10.000	0.600	-	-	
2.		Yazbeck Yara Oakville Gymnastics Club	2010	9.100 (3)				9.375 (2)				9.250 (3)				9.175 (3)				36.900
				10.000	0.900	-	-	10.000	0.625	-	-	10.000	0.750	-	-	10.000	0.825	-	-	
3.		Pacheco Maya Twisters Gymnastics and Trampoline Club	2010	9.325 (1)				8.800 (3)				9.650 (1)				8.800 (4)				36.575
				10.000	0.675	-	-	10.000	1.200	-	-	10.000	0.350	-	-	10.000	1.200	-	-	
4.		Elsa Din Farah Georgian Bay Phoenix Gymnastics & Acro ON	2010	9.225 (2)				8.500 (4)				9.325 (2)				9.450 (1)				36.500
				10.000	0.775	-	-	10.000	1.500	-	-	10.000	0.675	-	-	10.000	0.550	-	-	

WAG "Seas" the Day! Provincial Qualifier

03.03.2022 - 06.03.2022 - Xcel Silver (Age 9 & 10) - All Around

All Around













Place	Country	Name/Club	Year																	Score
				SV	E	B	ND	SV	E	B	ND	SV	E	B	ND	SV	E	B	ND	
1.		Yan Sofia Oakville Gymnastics Club	2012	9.325 (2)				9.400 (6)				9.450 (1)				9.450 (1)				37.625
				10.000	0.675	-	-	10.000	0.600	-	-	10.000	0.550	-	-	10.000	0.550	-	-	
2.		Wang Hannah Oakville Gymnastics Club	2012	9.100 (3)				9.575 (2)				9.400 (2)				9.350 (4)				37.425
				10.000	0.900	-	-	10.000	0.425	-	-	10.000	0.600	-	-	10.000	0.650	-	-	
3.		Amin Aahana Oakville Gymnastics Club	2012	8.750 (6)				9.500 (4)				9.450 (1)				9.375 (3)				37.075
				10.000	1.250	-	-	10.000	0.500	-	-	10.000	0.550	-	-	10.000	0.625	-	-	
4.		Zimmerman Riley Gymnastics Energy	2012	9.000 (5)				9.600 (1)				8.850 (6)				9.425 (2)				36.875
				10.000	1.000	-	-	10.000	0.400	-	-	10.000	1.150	-	-	10.000	0.575	-	-	
5.		Pereira Annabelle Oakville Gymnastics Club	2012	9.050 (4)				9.225 (9)				9.150 (4)				8.950 (9)				36.375
				10.000	0.950	-	-	10.000	0.775	-	-	10.000	0.850	-	-	10.000	1.050	-	-	
6.		Arnold Avryl Gymnastics Energy	2012	9.400 (1)				9.525 (3)				8.275 (9)				9.100 (8)				36.300
				10.000	0.600	-	-	10.000	0.475	-	-	10.000	1.725	-	-	10.000	0.900	-	-	
7.		Merrill Charlotte Twisters Gymnastics and Trampoline Club	2013	8.400 (10)				9.500 (4)				8.625 (8)				9.100 (8)				35.625
				10.000	1.600	-	-	10.000	0.500	-	-	10.000	1.375	-	-	10.000	0.900	-	-	
8.		Oloruntoba Damisi Oakville Gymnastics Club	2013	8.300 (12)				8.850 (11)				9.175 (3)				9.225 (6)				35.550
				10.000	1.700	-	-	10.000	1.150	-	-	10.000	0.825	-	-	10.000	0.775	-	-	
9.		Arguello vann Helden Alana Oakville Gymnastics Club	2012	8.550 (7)				8.700 (12)				8.950 (5)				9.275 (5)				35.475
				10.000	1.450	-	-	10.000	1.300	-	-	10.000	1.050	-	-	10.000	0.725	-	-	
10.		Rawbone Emmerson Oakville Gymnastics Club	2012	8.100 (13)				9.250 (8)				8.850 (6)				9.150 (7)				35.350
				10.000	1.900	-	-	10.000	0.750	-	-	10.000	1.150	-	-	10.000	0.850	-	-	
11.		Gifford Madeline Kawartha Gymnastics Club	2012	8.525 (8)				8.950 (10)				8.750 (7)				8.900 (10)				35.125
				10.000	1.475	-	-	10.000	1.050	-	-	10.000	1.250	-	-	10.000	1.100	-	-	

Place	Country	Name/Club	Year																	Score
				SV	E	B	ND	SV	E	B	ND	SV	E	B	ND	SV	E	B	ND	
12.	 CAN	DiSilva Hailey Gymnastics Energy	2012	8.425 (9)				9.450 (5)				8.000 (10)				8.300 (12)				34.175
				10.000	1.575	-	-	10.000	0.550	-	-	10.000	2.000	-	-	9.500	1.200	-	-	
13.	 CAN	Gizzo Milania Gymnastics Energy	2012	8.375 (11)				9.325 (7)				7.750 (11)				8.600 (11)				34.050
				10.000	1.625	-	-	10.000	0.675	-	-	9.500	1.750	-	-	10.000	1.400	-	-	

WAG "Seas" the Day! Provincial Qualifier

03.03.2022 - 06.03.2022 - Xcel Silver (Age 11) - A - All Around


All Around

Place	Country	Name/Club	Year																	Score
				SV	E	B	ND	SV	E	B	ND	SV	E	B	ND	SV	E	B	ND	
1.		Dojcinovska Anika Oakville Gymnastics Club	2011	9.225 (1)				9.350 (3)				9.725 (1)				9.250 (5)				37.550
				10.000	0.775	-	-	10.000	0.650	-	-	10.000	0.275	-	-	10.000	0.750	-	-	
2.		Negreanu Theo Oakville Gymnastics Club	2011	9.025 (3)				9.400 (2)				9.400 (2)				9.575 (2)				37.400
				10.000	0.975	-	-	10.000	0.600	-	-	10.000	0.600	-	-	10.000	0.425	-	-	
3.		Walters Odessa Georgian Bay Phoenix Gymnastics & Acro	2011	9.000 (4)				9.275 (4)				9.300 (3)				9.600 (1)				37.175
				10.000	1.000	-	-	10.000	0.725	-	-	10.000	0.700	-	-	10.000	0.400	-	-	
4.		Rounding Olivia Twisters Gymnastics and Trampoline Club	2011	8.900 (5)				9.700 (1)				8.900 (6)				9.375 (3)				36.875
				10.000	1.100	-	-	10.000	0.300	-	-	10.000	1.100	-	-	10.000	0.625	-	-	
5.		Bourbara Serena Oakville Gymnastics Club	2011	9.200 (2)				8.950 (7)				9.025 (5)				9.250 (5)				36.425
				10.000	0.800	-	-	10.000	1.050	-	-	10.000	0.975	-	-	10.000	0.750	-	-	
6.		Algera Sophia Georgian Bay Phoenix Gymnastics & Acro ON	2011	8.700 (6)				9.400 (2)				8.750 (7)				9.025 (6)				35.875
				10.000	1.300	-	-	10.000	0.600	-	-	10.000	1.250	-	-	10.000	0.975	-	-	
7.		O'brien Olivia Twisters Gymnastics and Trampoline Club	2011	8.625 (7)				9.050 (5)				8.725 (8)				9.350 (4)				35.750
				10.000	1.375	-	-	10.000	0.950	-	-	10.000	1.275	-	-	10.000	0.650	-	-	
8.		Savage Mischa Georgian Bay Phoenix Gymnastics & Acro ON	2011	9.025 (3)				9.000 (6)				9.050 (4)				8.550 (7)				35.625
				10.000	0.975	-	-	10.000	1.000	-	-	10.000	0.950	-	-	10.000	1.450	-	-	

WAG "Seas" the Day! Provincial Qualifier

03.03.2022 - 06.03.2022 - Xcel Silver (Age 11) - B - All Around














All Around

Place	Country	Name/Club	Year																	Score
				SV	E	B	ND	SV	E	B	ND	SV	E	B	ND	SV	E	B	ND	
1.		Le Blanc Madelene Tornados Gymnastics ON	2011	9.100 (2)				9.575 (2)				8.950 (3)				9.025 (3)				36.650
				10.000	0.900	-	-	10.000	0.425	-	-	10.000	1.050	-	-	10.000	0.975	-	-	
1.		Nguyen Anna Oakville Gymnastics Club	2011	9.050 (3)				9.200 (6)				8.900 (4)				9.500 (1)				36.650
				10.000	0.950	-	-	10.000	0.800	-	-	10.000	1.100	-	-	10.000	0.500	-	-	
2.		Blanco Almudena Oakville Gymnastics Club	2011	9.200 (1)				9.100 (7)				9.275 (1)				8.825 (6)				36.400
				10.000	0.800	-	-	10.000	0.900	-	-	10.000	0.725	-	-	10.000	1.175	-	-	
3.		Omar Tia Oakville Gymnastics Club	2011	8.475 (6)				9.650 (1)				8.750 (6)				9.225 (2)				36.100
				10.000	1.525	-	-	10.000	0.350	-	-	9.500	0.750	-	-	10.000	0.775	-	-	
4.		Lamb Alexys Tornados Gymnastics	2011	8.600 (5)				8.975 (8)				8.975 (2)				8.950 (5)				35.500
				10.000	1.400	-	-	10.000	1.025	-	-	10.000	1.025	-	-	10.000	1.050	-	-	
5.		Smith Natalie Tornados Gymnastics	2011	8.300 (7)				9.425 (3)				8.650 (7)				8.975 (4)				35.350
				10.000	1.700	-	-	10.000	0.575	-	-	10.000	1.350	-	-	10.000	1.025	-	-	
6.		Fulton-jugandi Olivia Tornados Gymnastics ON	2011	8.025 (8)				9.400 (4)				8.875 (5)				9.025 (3)				35.325
				20.000	3.950	-	-	10.000	0.600	-	-	10.000	1.125	-	-	10.000	0.975	-	-	
7.		Baker Skye Tornados Gymnastics	2011	8.825 (4)				9.225 (5)				8.600 (8)				8.500 (7)				35.150
				10.000	1.175	-	-	10.000	0.775	-	-	10.000	1.400	-	-	10.000	1.500	-	-	

WAG "Seas" the Day! Provincial Qualifier

03.03.2022 - 06.03.2022 - Xcel Silver (Age 12) - All Around













All Around

Place	Country	Name/Club	Year																	Score
				SV	E	B	ND	SV	E	B	ND	SV	E	B	ND	SV	E	B	ND	
1.		Macvicar Laila Georgian Bay Phoenix Gymnastics & Acro ON	2010	9.350 (1)				9.350 (2)				9.375 (1)				9.525 (1)				37.600
				10.000	0.650	-	-	10.000	0.650	-	-	10.000	0.625	-	-	10.000	0.475	-	-	
2.		Merton Mela Twisters Gymnastics and Trampoline Club	2010	9.300 (2)				9.100 (4)				9.250 (2)				9.450 (2)				37.100
				10.000	0.700	-	-	10.000	0.900	-	-	10.000	0.750	-	-	10.000	0.550	-	-	
3.		Mills Natajah Twisters Gymnastics and Trampoline Club	2010	9.200 (3)				8.950 (6)				9.225 (3)				9.400 (3)				36.775
				10.000	0.800	-	-	10.000	1.050	-	-	10.000	0.775	-	-	10.000	0.600	-	-	
4.		Petro Maria Oakville Gymnastics Club	2010	8.900 (4)				9.300 (3)				9.075 (4)				9.125 (5)				36.400
				10.000	1.100	-	-	10.000	0.700	-	-	10.000	0.925	-	-	10.000	0.875	-	-	
5.		Eldridge Jada Twisters Gymnastics and Trampoline Club	2010	8.650 (5)				8.825 (7)				8.950 (5)				9.200 (4)				35.625
				10.000	1.350	-	-	10.000	1.175	-	-	10.000	1.050	-	-	10.000	0.800	-	-	
6.		Case Lisa Tornados Gymnastics ON	2010	8.900 (4)				9.000 (5)				7.900 (9)				8.950 (6)				34.750
				10.000	1.100	-	-	10.000	1.000	-	-	9.500	1.600	-	-	10.000	1.050	-	-	
7.		O'Connell Saoirse Kawartha Gymnastics Club	2010	8.400 (6)				8.450 (8)				8.650 (6)				8.875 (7)				34.375
				10.000	1.600	-	-	10.000	1.550	-	-	10.000	1.350	-	-	10.000	1.125	-	-	
8.		Cristofaro Michela Tornados Gymnastics	2010	7.600 (8)				9.425 (1)				8.625 (7)				8.125 (9)				33.775
				10.000	2.400	-	-	10.000	0.575	-	-	10.000	1.375	-	-	9.500	1.375	-	-	
9.		Poirier Savannah Tornados Gymnastics ON	2010	7.950 (7)				7.500 (9)				8.525 (8)				8.850 (8)				32.825
				10.000	2.050	-	-	9.000	1.500	-	-	10.000	1.475	-	-	10.000	1.150	-	-	

WAG "Seas" the Day! Provincial Qualifier

03.03.2022 - 06.03.2022 - Xcel Silver (Age 13) - All Around











All Around

Place	Country	Name/Club	Year																	Score
				SV	E	B	ND	SV	E	B	ND	SV	E	B	ND	SV	E	B	ND	
1.		Degroot Sam Gymnastics Energy	2009	9.400 (2)				9.525 (2)				9.450 (1)				9.650 (1)				38.025
				10.000	0.600	-	-	10.000	0.475	-	-	10.000	0.550	-	-	10.000	0.350	-	-	
2.		Jolicoeur - Becotte Eveline Oakville Gymnastics Club	2009	9.500 (1)				9.475 (3)				9.225 (4)				9.175 (7)				37.375
				10.000	0.500	-	-	10.000	0.525	-	-	10.000	0.775	-	-	10.000	0.825	-	-	
3.		Kaarto Natalie Shenderay Gymnastics Centre	2009	9.100 (4)				9.600 (1)				9.150 (5)				9.200 (6)				37.050
				10.000	0.900	-	-	10.000	0.400	-	-	10.000	0.850	-	-	10.000	0.800	-	-	
4.		Sword Eva Georgian Bay Phoenix Gymnastics & Acro ON	2009	9.200 (3)				9.300 (5)				8.950 (6)				9.425 (3)				36.875
				10.000	0.800	-	-	10.000	0.700	-	-	10.000	1.050	-	-	10.000	0.575	-	-	
5.		O'Hara Allison Tornados Gymnastics	2009	8.550 (7)				9.350 (4)				9.425 (2)				9.400 (4)				36.725
				10.000	1.450	-	-	10.000	0.650	-	-	10.000	0.575	-	-	10.000	0.600	-	-	
6.		Algera Peyton Georgian Bay Phoenix Gymnastics & Acro	2009	8.900 (6)				9.350 (4)				8.950 (6)				9.375 (5)				36.575
				10.000	1.100	-	-	10.000	0.650	-	-	10.000	1.050	-	-	10.000	0.625	-	-	
7.		Rourke Emily Georgian Bay Phoenix Gymnastics & Acro ON	2009	9.200 (3)				9.050 (6)				8.800 (7)				9.475 (2)				36.525
				10.000	0.800	-	-	10.000	0.950	-	-	10.000	1.200	-	-	10.000	0.525	-	-	
8.		Mati Maya Shenderay Gymnastics Centre	2009	9.050 (5)				8.600 (7)				9.350 (3)				9.200 (6)				36.200
				10.000	0.950	-	-	9.500	0.900	-	-	10.000	0.650	-	-	10.000	0.800	-	-	

WAG "Seas" the Day! Provincial Qualifier

03.03.2022 - 06.03.2022 - Xcel Silver (Age 14 & 15) - All Around












All Around

Place	Country	Name/Club	Year																	Score
				SV	E	B	ND	SV	E	B	ND	SV	E	B	ND	SV	E	B	ND	
1.		Dayle Nyah Twisters Gymnastics and Trampoline Club	2008	9.100 (2)				9.575 (1)				9.350 (1)				9.500 (2)				37.525
				10.000	0.900	-	-	10.000	0.425	-	-	10.000	0.650	-	-	10.000	0.500	-	-	
2.		Robertson Emily Twisters Gymnastics and Trampoline Club	2007	9.250 (1)				9.400 (3)				9.075 (3)				9.575 (1)				37.300
				10.000	0.750	-	-	10.000	0.600	-	-	10.000	0.925	-	-	10.000	0.425	-	-	
3.		Smith Kate Tornados Gymnastics	2008	8.750 (4)				9.550 (2)				9.075 (3)				9.175 (4)				36.550
				10.000	1.250	-	-	10.000	0.450	-	-	10.000	0.925	-	-	10.000	0.825	-	-	
4.		Wallace Bray Twisters Gymnastics and Trampoline Club	2008	8.700 (5)				9.300 (4)				9.275 (2)				9.075 (5)				36.350
				10.000	1.300	-	-	10.000	0.700	-	-	10.000	0.725	-	-	10.000	0.925	-	-	
5.		King Tovah Shenderey Gymnastics Centre	2008	8.800 (3)				8.825 (6)				9.275 (2)				9.350 (3)				36.250
				10.000	1.200	-	-	10.000	1.175	-	-	10.000	0.725	-	-	10.000	0.650	-	-	
6.		Osborne Talia Twisters Gymnastics and Trampoline Club	2008	8.550 (6)				9.075 (5)				9.075 (3)				8.850 (6)				35.550
				10.000	1.450	-	-	10.000	0.925	-	-	10.000	0.925	-	-	10.000	1.150	-	-	

WAG "Seas" the Day! Provincial Qualifier

03.03.2022 - 06.03.2022 - Xcel Gold (Age 10 & 11) - All Around












All Around

Place	Country	Name/Club	Year																	Score
				SV	E	B	ND	SV	E	B	ND	SV	E	B	ND	SV	E	B	ND	
1.		Dmytrow Reese Oakville Gymnastics Club	2011	9.150 (2)				8.775 (3)				9.375 (1)				9.200 (2)				36.500
				10.000	0.850	-	-	10.000	1.225	-	-	10.000	0.625	-	-	10.000	0.800	-	-	
2.		Robinson Poppy Oakville Gymnastics Club	2011	9.200 (1)				8.800 (2)				9.050 (2)				8.800 (6)				35.850
				10.000	0.800	-	-	9.500	0.700	-	-	10.000	0.950	-	-	9.500	0.700	-	-	
3.		Murray Milayna Twisters Gymnastics and Trampoline Club	2012	8.850 (3)				8.675 (4)				8.325 (4)				9.300 (1)				35.150
				10.000	1.150	-	-	9.500	0.825	-	-	10.000	1.675	-	-	10.000	0.700	-	-	
4.		Kempers Mia Twisters Gymnastics and Trampoline Club	2011	8.650 (5)				8.900 (1)				8.150 (5)				9.000 (5)				34.700
				10.000	1.350	-	-	10.000	1.100	-	-	10.000	1.850	-	-	10.000	1.000	-	-	
5.		Nedinis Akaylia Twisters Gymnastics and Trampoline Club	2012	8.000 (7)				8.350 (6)				8.950 (3)				9.100 (4)				34.400
				10.000	2.000	-	-	9.500	1.150	-	-	10.000	1.050	-	-	10.000	0.900	-	-	
6.		Saini Arlene Twisters Gymnastics and Trampoline Club	2012	8.050 (6)				8.525 (5)				7.900 (6)				9.100 (4)				33.575
				10.000	1.950	-	-	9.500	0.975	-	-	10.000	2.100	-	-	10.000	0.900	-	-	
7.		Gaipo Abigail Twisters Gymnastics and Trampoline Club	2011	8.700 (4)				8.050 (7)				7.600 (7)				9.150 (3)				33.500
				10.000	1.300	-	-	9.000	0.950	-	-	9.500	1.900	-	-	10.000	0.850	-	-	

WAG "Seas" the Day! Provincial Qualifier

03.03.2022 - 06.03.2022 - Xcel Gold (Age 12) - All Around













All Around

Place	Country	Name/Club	Year																	Score
				SV	E	B	ND	SV	E	B	ND	SV	E	B	ND	SV	E	B	ND	
1.		Balle Ava Whitby Gymnastics	2010	9.450 (2)				9.525 (1)				9.300 (2)				9.375 (3)				37.650
				10.000	0.550	-	-	10.000	0.475	-	-	10.000	0.700	-	-	10.000	0.625	-	-	
2.		Nagy Reese Whitby Gymnastics	2010	9.000 (3)				9.375 (2)				9.350 (1)				9.450 (2)				37.175
				10.000	1.000	-	-	10.000	0.625	-	-	10.000	0.650	-	-	10.000	0.550	-	-	
3.		Oxley Olivia Oakville Gymnastics Club	2010	9.625 (1)				9.200 (3)				8.975 (4)				9.075 (4)				36.875
				10.000	0.375	-	-	9.500	0.300	-	-	10.000	1.025	-	-	10.000	0.925	-	-	
4.		Tintinaglia Isabella Oakville Gymnastics Club	2010	-				-				8.050 (7)				-				36.400
				-	-	-	-	-	-	-	-	10.000	1.950	-	-	-	-	-	-	
4.		Bradbury Lauren Shenderay Gymnastics Centre	2010	8.400 (6)				-				8.925 (5)				-				36.400
				10.000	1.600	-	-	-	-	-	-	10.000	1.075	-	-	-	-	-	-	
5.		Candolini Reese Whitby Gymnastics	2010	8.750 (5)				8.475 (5)				9.100 (3)				9.550 (1)				35.875
				10.000	1.250	-	-	9.500	1.025	-	-	10.000	0.900	-	-	10.000	0.450	-	-	
6.		Niles-Smith Brooklyn Shenderay Gymnastics Centre	2010	8.800 (4)				8.550 (4)				8.225 (6)				8.650 (5)				34.225
				10.000	1.200	-	-	10.000	1.450	-	-	9.500	1.275	-	-	10.000	1.350	-	-	

WAG "Seas" the Day! Provincial Qualifier

03.03.2022 - 06.03.2022 - Xcel Gold (Age 13) - All Around











All Around

Place	Country	Name/Club	Year																	Score
				SV	E	B	ND	SV	E	B	ND	SV	E	B	ND	SV	E	B	ND	
1.		Winstanley Lily Oakville Gymnastics Club	2009	9.175 (1)				9.600 (1)				9.500 (1)				9.450 (3)				37.725
				10.000	0.825	-	-	10.000	0.400	-	-	10.000	0.500	-	-	10.000	0.550	-	-	
2.		Groves Abbygale Twisters Gymnastics and Trampoline Club	2009	8.900 (3)				9.325 (3)				8.900 (4)				9.500 (2)				36.625
				10.000	1.100	-	-	10.000	0.675	-	-	10.000	1.100	-	-	10.000	0.500	-	-	
3.		Cutting Ava Muskoka Limberettes Gymnastics Club ON	2009	9.050 (2)				8.450 (8)				9.025 (3)				9.600 (1)				36.125
				10.000	0.950	-	-	9.500	1.050	-	-	10.000	0.975	-	-	10.000	0.400	-	-	
4.		Reel Caitlin Shenderey Gymnastics Centre	2009	8.300 (7)				9.400 (2)				9.200 (2)				9.200 (6)				36.100
				10.000	1.700	-	-	10.000	0.600	-	-	10.000	0.800	-	-	10.000	0.800	-	-	
5.		Wheeler Jessie Twisters Gymnastics and Trampoline Club	2009	9.050 (2)				9.200 (5)				8.475 (6)				9.300 (5)				36.025
				10.000	0.950	-	-	10.000	0.800	-	-	10.000	1.525	-	-	10.000	0.700	-	-	
6.		Saker Morgan Georgian Bay Phoenix Gymnastics & Acro ON	2009	8.800 (4)				9.225 (4)				8.900 (4)				8.900 (7)				35.825
				10.000	1.200	-	-	10.000	0.775	-	-	10.000	1.100	-	-	10.000	1.100	-	-	
7.		Astrauskas Sadie Twisters Gymnastics and Trampoline Club	2009	8.700 (5)				9.100 (6)				8.650 (5)				9.325 (4)				35.775
				10.000	1.300	-	-	10.000	0.900	-	-	10.000	1.350	-	-	10.000	0.675	-	-	
8.		Andres Claire Whitby Gymnastics	2009	8.500 (6)				8.550 (7)				8.375 (7)				9.200 (6)				34.625
				10.000	1.500	-	-	10.000	1.450	-	-	10.000	1.625	-	-	10.000	0.800	-	-	

WAG "Seas" the Day! Provincial Qualifier

03.03.2022 - 06.03.2022 - Xcel Gold (Age 14) - All Around









All Around

Place	Country	Name/Club	Year																	Score
				SV	E	B	ND	SV	E	B	ND	SV	E	B	ND	SV	E	B	ND	
1.		Rennehan-ducharme Teharrah Galaxy Gymnastics	2008	9.600 (2)				8.400 (5)				8.675 (1)				9.550 (3)				36.225
				10.000	0.400	-	-	9.000	0.600	-	-	10.000	1.325	-	-	10.000	0.450	-	-	
2.		Macdonald Megan Twisters Gymnastics and Trampoline Club	2008	9.050 (3)				9.325 (2)				8.450 (2)				9.150 (5)				35.975
				10.000	0.950	-	-	10.000	0.675	-	-	10.000	1.550	-	-	10.000	0.850	-	-	
3.		Rushton Abigail Muskoka Limberettes Gymnastics Club ON	2008	9.025 (4)				8.750 (4)				8.150 (4)				9.750 (1)				35.675
				10.000	0.975	-	-	9.500	0.750	-	-	9.500	1.350	-	-	10.000	0.250	-	-	
4.		Foulser Dorothy Gymnastics Energy	2008	8.800 (5)				9.450 (1)				7.950 (5)				9.400 (4)				35.600
				10.000	1.200	-	-	10.000	0.550	-	-	9.500	1.550	-	-	10.000	0.600	-	-	
5.		Watson Simone Kawartha Gymnastics Club	2008	8.700 (6)				9.075 (3)				8.400 (3)				8.750 (6)				34.925
				10.000	1.300	-	-	9.500	0.425	-	-	10.000	1.600	-	-	10.000	1.250	-	-	
6.		Rathbone Amber Oakville Gymnastics Club	2008	9.650 (1)				8.100 (6)				7.500 (6)				9.600 (2)				34.850
				10.000	0.350	-	-	9.500	1.400	-	-	10.000	2.400	-	-0.10	10.000	0.400	-	-	

WAG "Seas" the Day! Provincial Qualifier

03.03.2022 - 06.03.2022 - Xcel Gold (Age 15) - All Around














All Around

Place	Country	Name/Club	Year																	Score
				SV	E	B	ND	SV	E	B	ND	SV	E	B	ND	SV	E	B	ND	
1.	 CAN	Graham Ellery Twisters Gymnastics and Trampoline Club	2007	8.900 (2)				9.475 (1)				9.350 (2)				9.400 (2)				37.125
				10.000	1.100	-	-	10.000	0.525	-	-	10.000	0.650	-	-	10.000	0.600	-	-	
2.	 CAN	Plested Brianne Muskoka Limberettes Gymnastics Club ON	2007	9.200 (1)				8.350 (2)				9.375 (1)				9.725 (1)				36.650
				10.000	0.800	-	-	9.000	0.650	-	-	10.000	0.625	-	-	10.000	0.275	-	-	
3.	 CAN	Birch Kaelyn Shenderay Gymnastics Centre	2007	8.550 (3)				8.275 (3)				8.550 (3)				9.300 (3)				34.675
				10.000	1.450	-	-	9.500	1.225	-	-	10.000	1.450	-	-	10.000	0.700	-	-	
4.	 CAN	West Regan Muskoka Limberettes Gymnastics Club ON	2007	8.500 (4)				8.100 (4)				8.400 (4)				9.275 (4)				34.275
				10.000	1.500	-	-	9.500	1.400	-	-	10.000	1.600	-	-	10.000	0.725	-	-	

WAG "Seas" the Day! Provincial Qualifier

03.03.2022 - 06.03.2022 - Xcel Gold (Age 16+) - All Around

All Around

Place	Country	Name/Club	Year																	Score
				SV	E	B	ND	SV	E	B	ND	SV	E	B	ND	SV	E	B	ND	
1.		Saker Macey Georgian Bay Phoenix Gymnastics & Acro ON	2006	9.400 (4)				9.450 (2)				9.100 (3)				9.525 (2)				37.475
				10.000	0.600	-	-	10.000	0.550	-	-	10.000	0.900	-	-	10.000	0.475	-	-	
2.		Kennedy Akira Galaxy Gymnastics	2006	9.600 (2)				8.950 (6)				9.575 (1)				9.300 (4)				37.425
				10.000	0.400	-	-	9.500	0.550	-	-	10.000	0.425	-	-	10.000	0.700	-	-	
3.		Roberts Mya Twisters Gymnastics and Trampoline Club	2005	9.450 (3)				9.000 (5)				9.400 (2)				9.400 (3)				37.250
				10.000	0.550	-	-	10.000	1.000	-	-	10.000	0.600	-	-	10.000	0.600	-	-	
4.		Brown Makayla Galaxy Gymnastics	2006	8.850 (7)				9.650 (1)				8.925 (4)				9.400 (3)				36.825
				10.000	1.150	-	-	10.000	0.350	-	-	10.000	1.075	-	-	10.000	0.600	-	-	
5.		Middleton Julia Whitby Gymnastics	2005	9.250 (5)				9.350 (3)				8.675 (5)				9.300 (4)				36.575
				10.000	0.750	-	-	10.000	0.650	-	-	10.000	1.325	-	-	10.000	0.700	-	-	
6.		Plested Daniella Muskoka Limberettes Gymnastics Club ON	2004	9.050 (6)				9.450 (2)				8.475 (6)				8.950 (6)				35.925
				10.000	0.950	-	-	10.000	0.550	-	-	10.000	1.525	-	-	9.500	0.550	-	-	
7.		Clark Danica Muskoka Limberettes Gymnastics Club ON	2006	9.650 (1)				8.600 (7)				8.000 (8)				9.650 (1)				35.900
				10.000	0.350	-	-	9.500	0.900	-	-	9.500	1.500	-	-	10.000	0.350	-	-	
8.		Dimovska Anastasija Twisters Gymnastics and Trampoline Club	2005	8.800 (8)				9.100 (4)				8.450 (7)				9.400 (3)				35.750
				10.000	1.200	-	-	9.500	0.400	-	-	10.000	1.550	-	-	10.000	0.600	-	-	
9.		Shaw Kairi Gymnastics Energy	2006	8.350 (9)				8.350 (8)				7.550 (9)				9.100 (5)				33.350
				10.000	1.650	-	-	9.000	0.650	-	-	10.000	2.450	-	-	10.000	0.900	-	-	