










WAG Mardi Gras Parade 2022

21.04.2022 - 24.04.2022 - Level 1 (Age 9-11) - All Around










All Around

















Place	Country	Name/Club	Year																	Score
				SV	E	B	ND	SV	E	B	ND	SV	E	B	ND	SV	E	B	ND	
1.		PHILLIPS PENELOPE SAULT YMCA GYMNASTICS	2012	9.600 (1)				9.025 (1)				9.200 (2)				9.600 (1)				37.425
				10.000	0.400	-	-	10.000	0.975	-	-	10.000	0.800	-	-	10.000	0.400	-	-	
2.		HALFORD SOPHIE SAULT YMCA GYMNASTICS	2012	9.375 (3)				8.800 (3)				9.075 (3)				9.375 (3)				36.625
				10.000	0.625	-	-	10.000	1.200	-	-	10.000	0.925	-	-	10.000	0.625	-	-	
3.		WOCHY KAIHANNA SAULT YMCA GYMNASTICS	2011	9.550 (2)				8.250 (4)				9.225 (1)				9.550 (2)				36.575
				10.000	0.450	-	-	10.000	1.750	-	-	10.000	0.775	-	-	10.000	0.450	-	-	
4.		Moore's Madelyn Georgian Bay Phoenix Gymnastics & Acro ON	2013	9.150 (4)				9.000 (2)				8.725 (5)				9.375 (3)				36.250
				10.000	0.850	-	-	10.000	1.000	-	-	10.000	1.275	-	-	10.000	0.625	-	-	
5.		Bustelo Aryana Gymnastic Giants	2013	8.750 (5)				7.700 (5)				9.025 (4)				9.075 (4)				34.550
				10.000	1.250	-	-	10.000	2.300	-	-	10.000	0.975	-	-	10.000	0.925	-	-	

WAG Mardi Gras Parade 2022

21.04.2022 - 24.04.2022 - Level 2 (Age 9) - A - All Around

All Around

Place	Country	Name/Club	Year																	Score
				SV	E	B	ND	SV	E	B	ND	SV	E	B	ND	SV	E	B	ND	
1.		Christensen Meika Gemini Gymnastics ON	2013	9.000 (3)				9.325 (2)				9.250 (6)				9.575 (2)				37.150
				10.000	1.000	-	-	10.000	0.675	-	-	10.000	0.750	-	-	10.000	0.425	-	-	
2.		Roop Sasha Bluewater Gymnastics	2013	8.550 (9)				8.925 (4)				9.425 (2)				9.625 (1)				36.525
				10.000	1.450	-	-	10.000	1.075	-	-	10.000	0.575	-	-	10.000	0.375	-	-	
3.		Hucker Sylvia Winstars Gymnastics	2013	9.300 (1)				8.050 (11)				9.625 (1)				9.400 (4)				36.375
				10.000	0.700	-	-	10.000	1.950	-	-	10.000	0.375	-	-	10.000	0.600	-	-	
4.		Shergill-dhillon Brahmveer Gymnastic Giants	2013	8.550 (9)				9.375 (1)				8.950 (10)				9.225 (7)				36.100
				10.000	1.450	-	-	10.000	0.625	-	-	10.000	1.050	-	-	10.000	0.775	-	-	
5.		McLean Charlotte Muskoka Limberettes Gymnastics Club ON	2013	8.800 (5)				9.025 (3)				8.875 (12)				9.350 (5)				36.050
				10.000	1.200	-	-	10.000	0.975	-	-	10.000	1.025	-	-0.10	10.000	0.650	-	-	





Place	Country	Name/Club	Year																	Score
				SV	E	B	ND	SV	E	B	ND	SV	E	B	ND	SV	E	B	ND	
5.		Gowan Averi Grand River Gymnies	2013	8.750 (6)				8.875 (5)				9.125 (7)				9.300 (6)				36.050
				10.000	1.250	-	-	10.000	1.125	-	-	10.000	0.875	-	-	10.000	0.700	-	-	
6.		Rowbotham Ivy Georgian Bay Phoenix Gymnastics & Acro	2013	8.900 (4)				8.700 (6)				8.900 (11)				9.500 (3)				36.000
				10.000	1.100	-	-	10.000	1.300	-	-	10.000	1.100	-	-	10.000	0.500	-	-	
7.		Hemstock Brielle Georgian Bay Phoenix Gymnastics & Acro ON	2013	8.800 (5)				8.625 (7)				9.325 (4)				9.225 (7)				35.975
				10.000	1.200	-	-	10.000	1.375	-	-	10.000	0.675	-	-	10.000	0.775	-	-	
8.		Liadis Dahlia Muskoka Limberettes Gymnastics Club ON	2013	9.100 (2)				8.375 (9)				9.350 (3)				9.100 (8)				35.925
				10.000	0.900	-	-	10.000	1.625	-	-	10.000	0.550	-	-0.10	10.000	0.900	-	-	
9.		Goubault Arias Cali Love Aspire Gymnastics	2013	8.700 (7)				8.600 (8)				9.350 (3)				9.050 (10)				35.700
				10.000	1.300	-	-	10.000	1.400	-	-	10.000	0.650	-	-	10.000	0.950	-	-	
10.		Carrick Evie Georgian Bay Phoenix Gymnastics & Acro ON	2013	8.600 (8)				8.600 (8)				8.975 (9)				8.850 (12)				35.025
				10.000	1.400	-	-	10.000	1.400	-	-	10.000	1.025	-	-	10.000	1.150	-	-	
10.		Van der Hoff Noelle Bluewater Gymnastics	2013	8.600 (8)				8.100 (10)				9.250 (6)				9.075 (9)				35.025
				10.000	1.400	-	-	10.000	1.900	-	-	10.000	0.750	-	-	10.000	0.925	-	-	
11.		Ingram Charlie Futures Gymnastics Centre - Laird	2013	8.250 (12)				7.900 (12)				9.325 (4)				9.225 (7)				34.700
				10.000	1.750	-	-	10.000	2.100	-	-	10.000	0.675	-	-	10.000	0.775	-	-	
12.		McLennan Matilda Muskoka Limberettes Gymnastics Club ON	2013	8.450 (10)				7.275 (15)				9.275 (5)				9.400 (4)				34.400
				10.000	1.550	-	-	10.000	2.725	-	-	10.000	0.725	-	-	10.000	0.600	-	-	
13.		Maio Sera Gymnastic Giants	2013	8.550 (9)				7.650 (14)				9.050 (8)				8.800 (13)				34.050
				10.000	1.450	-	-	10.000	2.350	-	-	10.000	0.950	-	-	10.000	1.200	-	-	
14.		Garcia-alonso Sofia Gymnastic Giants	2013	8.300 (11)				7.850 (13)				8.575 (13)				9.000 (11)				33.725
				10.000	1.700	-	-	10.000	2.150	-	-	10.000	1.425	-	-	10.000	1.000	-	-	
15.		Corbiere Brinley Barrie Kempettes Gymnastics Club	2013	8.300 (11)				7.000 (16)				8.100 (14)				8.300 (14)				31.700
				10.000	1.700	-	-	10.000	3.000	-	-	10.000	1.900	-	-	10.000	1.700	-	-	

WAG Mardi Gras Parade 2022

21.04.2022 - 24.04.2022 - Level 2 (Age 9) - B* - All Around

All Around





Place	Country	Name/Club	Year	🏊				🏊				🏊				🏊				Score
				SV	E	B	ND	SV	E	B	ND	SV	E	B	ND	SV	E	B	ND	
1.	CAN	Dobby-Forst Harper Gemini Gymnastics ON	2013	9.300 (1)				9.550 (1)				9.775 (1)				9.700 (1)				38.325
				10.000	0.700	-	-	10.000	0.450	-	-	10.000	0.225	-	-	10.000	0.300	-	-	
2.	CAN	Cheung Evelyn Ottawa Gymnastics Centre	2013	9.265 (2)				9.150 (3)				9.375 (5)				9.475 (3)				37.265
				10.000	0.735	-	-	10.000	0.850	-	-	10.000	0.625	-	-	10.000	0.525	-	-	
3.	CAN	Montour Tessa Grand River Gymnastics	2013	8.900 (6)				9.250 (2)				9.700 (2)				9.300 (6)				37.150
				10.000	1.100	-	-	10.000	0.750	-	-	10.000	0.300	-	-	10.000	0.700	-	-	
4.	CAN	Macchione Serena ADRENALINE GYMNASTICS ON	2013	8.800 (7)				9.250 (2)				9.475 (4)				9.550 (2)				37.075
				10.000	1.200	-	-	10.000	0.750	-	-	10.000	0.525	-	-	10.000	0.450	-	-	
5.	CAN	Grayer Pheonix Winstars Gymnastics	2013	9.025 (4)				8.825 (5)				9.350 (6)				9.550 (2)				36.750
				10.000	0.975	-	-	10.000	1.175	-	-	10.000	0.650	-	-	10.000	0.450	-	-	
6.	CAN	Butcher Aubrey Grand River Gymnastics	2013	8.925 (5)				9.125 (4)				9.225 (8)				9.200 (7)				36.475
				10.000	1.075	-	-	10.000	0.875	-	-	10.000	0.775	-	-	10.000	0.800	-	-	
7.	CAN	Black Hannah Grand River Gymnastics	2013	9.100 (3)				8.775 (7)				9.350 (6)				9.125 (9)				36.350
				10.000	0.900	-	-	10.000	1.225	-	-	10.000	0.650	-	-	10.000	0.875	-	-	
8.	CAN	Capling Ashlyn Barrie Kempettes Gymnastics Club	2013	8.650 (9)				8.400 (11)				9.275 (7)				9.400 (4)				35.725
				10.000	1.350	-	-	10.000	1.600	-	-	10.000	0.725	-	-	10.000	0.600	-	-	
9.	CAN	Battrick Harper Barrie Kempettes Gymnastics Club	2013	8.400 (12)				8.200 (12)				9.500 (3)				9.350 (5)				35.450
				10.000	1.600	-	-	10.000	1.800	-	-	10.000	0.500	-	-	10.000	0.650	-	-	
10.	CAN	Webster Macie Grand River Gymnastics	2013	8.800 (7)				8.650 (8)				8.800 (10)				9.100 (10)				35.350
				10.000	1.200	-	-	10.000	1.350	-	-	10.000	1.200	-	-	10.000	0.900	-	-	
11.	CAN	Mackinnon Ava Georgian Bay Phoenix Gymnastics & Acro	2013	8.700 (8)				8.800 (6)				8.600 (11)				9.000 (11)				35.100
				10.000	1.300	-	-	10.000	1.200	-	-	10.000	1.400	-	-	10.000	1.000	-	-	
12.	CAN	Donadel Zoe Barrie Kempettes Gymnastics Club	2013	8.400 (12)				8.525 (9)				9.000 (9)				8.850 (13)				34.775
				10.000	1.600	-	-	10.000	1.475	-	-	10.000	1.000	-	-	10.000	1.150	-	-	
13.	CAN	Hudda Parishey Gymnastic Giants	2013	8.525 (10)				8.075 (13)				9.000 (9)				9.125 (9)				34.725
				10.000	1.475	-	-	10.000	1.925	-	-	10.000	1.000	-	-	10.000	0.875	-	-	





Place	Country	Name/Club	Year																	Score
				SV	E	B	ND	SV	E	B	ND	SV	E	B	ND	SV	E	B	ND	
14.	CAN	Jones Leah Barrie Kempettes Gymnastics Club	2013	8.800 (7)				8.775 (7)				8.225 (15)				8.800 (14)				34.600
				10.000	1.200	-	-	10.000	1.225	-	-	10.000	1.775	-	-	10.000	1.200	-	-	
15.	CAN	Wellington Findley Bluewater Gymnastics	2013	8.800 (7)				8.500 (10)				8.300 (14)				8.950 (12)				34.550
				10.000	1.200	-	-	10.000	1.500	-	-	10.000	1.700	-	-	10.000	1.050	-	-	
16.	CAN	Brown Paisley Bluewater Gymnastics	2013	8.500 (11)				8.050 (14)				8.475 (12)				9.175 (8)				34.200
				10.000	1.500	-	-	10.000	1.950	-	-	10.000	1.525	-	-	10.000	0.825	-	-	
17.	CAN	Partridge Rylee Barrie Kempettes Gymnastics Club	2013	8.150 (13)				7.650 (15)				8.450 (13)				8.200 (15)				32.450
				10.000	1.850	-	-	10.000	2.350	-	-	10.000	1.550	-	-	10.000	1.800	-	-	

WAG Mardi Gras Parade 2022

21.04.2022 - 24.04.2022 - Level 2 (Age 10) - All Around

All Around

Place	Country	Name/Club	Year																	Score
				SV	E	B	ND	SV	E	B	ND	SV	E	B	ND	SV	E	B	ND	
1.	CAN	Elek Victoria Gemini Gymnastics ON	2012	9.200 (2)				9.500 (1)				9.625 (2)				9.675 (2)				38.000
				10.000	0.800	-	-	10.000	0.500	-	-	10.000	0.375	-	-	10.000	0.325	-	-	
2.	CAN	Hickingbottom Nya Gemini Gymnastics ON	2012	9.250 (1)				9.100 (3)				9.500 (4)				9.625 (4)				37.475
				10.000	0.750	-	-	10.000	0.900	-	-	10.000	0.500	-	-	10.000	0.375	-	-	
3.	CAN	Joseph-Anderson Celine Gemini Gymnastics ON	2012	9.200 (2)				9.125 (2)				9.575 (3)				9.450 (5)				37.350
				10.000	0.800	-	-	10.000	0.875	-	-	10.000	0.425	-	-	10.000	0.550	-	-	
4.	CAN	Powless Anita Grand River Gymmies	2012	9.125 (3)				9.050 (4)				9.300 (5)				9.400 (6)				36.875
				10.000	0.875	-	-	10.000	0.950	-	-	10.000	0.700	-	-	10.000	0.600	-	-	
5.	CAN	Zareian Isla Gemini Gymnastics ON	2012	8.800 (5)				8.800 (6)				9.275 (6)				9.700 (1)				36.575
				10.000	1.200	-	-	10.000	1.200	-	-	10.000	0.725	-	-	10.000	0.300	-	-	
6.	CAN	Brown Stella Kincardine Klassics Gymnastics Club	2012	8.800 (5)				8.575 (7)				9.225 (8)				9.225 (9)				35.825
				10.000	1.200	-	-	10.000	1.425	-	-	10.000	0.775	-	-	10.000	0.775	-	-	
7.	CAN	Dobbs Ainsley Bluewater Gymnastics	2012	8.300 (9)				8.850 (5)				9.225 (8)				9.375 (7)				35.750
				10.000	1.700	-	-	10.000	1.150	-	-	10.000	0.775	-	-	10.000	0.625	-	-	
8.	CAN	Koop Nova Dancemakers	2012	8.875 (4)				7.350 (14)				9.700 (1)				9.650 (3)				35.575
				10.000	1.125	-	-	10.000	2.650	-	-	10.000	0.300	-	-	10.000	0.350	-	-	
9.	CAN	Stephens Jenah Bluewater Gymnastics	2012	8.300 (9)				8.300 (9)				9.300 (5)				9.350 (8)				35.250
				10.000	1.700	-	-	10.000	1.700	-	-	10.000	0.700	-	-	10.000	0.650	-	-	
10.	CAN	Crowley Kamryn Futures Gymnastics Centre - Laird	2012	8.600 (7)				7.975 (12)				9.250 (7)				9.350 (8)				35.175
				10.000	1.400	-	-	10.000	2.025	-	-	10.000	0.750	-	-	10.000	0.650	-	-	





Place	Country	Name/Club	Year																	Score
				SV	E	B	ND	SV	E	B	ND	SV	E	B	ND	SV	E	B	ND	
11.	CAN	Wolgemuth Molly Muskoka Limberettes Gymnastics ON	2012	8.600 (7)				8.500 (8)				8.950 (10)				9.100 (10)				35.150
				10.000	1.400	-	-	10.000	1.500	-	-	10.000	0.950	-	-0.10	10.000	0.900	-	-	
12.	CAN	Ferguson Claire Kincardine Classics Gymnastics Club	2012	8.750 (6)				7.950 (13)				8.975 (9)				8.850 (11)				34.525
				10.000	1.250	-	-	10.000	2.050	-	-	10.000	1.025	-	-	10.000	1.150	-	-	
13.	CAN	Lamont Maggie Kincardine Classics Gymnastics Club	2012	8.500 (8)				8.000 (11)				8.950 (10)				8.850 (11)				34.300
				10.000	1.500	-	-	10.000	2.000	-	-	10.000	1.050	-	-	10.000	1.150	-	-	
14.	CAN	Shaik Zara Barrie Kempettes Gymnastics Club	2012	8.175 (10)				7.250 (15)				9.225 (8)				8.850 (11)				33.500
				10.000	1.825	-	-	10.000	2.750	-	-	10.000	0.775	-	-	10.000	1.150	-	-	
15.	CAN	Delaney Peyton Tumblers Gymnastics Centre	2012	8.150 (11)				8.250 (10)				8.575 (11)				7.650 (12)				32.625
				10.000	1.850	-	-	10.000	1.750	-	-	10.000	1.425	-	-	10.000	2.350	-	-	

WAG Mardi Gras Parade 2022

21.04.2022 - 24.04.2022 - Level 2 (Age 11) - All Around

All Around


Place	Country	Name/Club	Year																	Score
				SV	E	B	ND	SV	E	B	ND	SV	E	B	ND	SV	E	B	ND	
1.	CAN	Beattie Hadley Gemini Gymnastics ON	2011	9.175 (3)				9.025 (2)				9.775 (1)				9.525 (3)				37.500
				10.000	0.825	-	-	10.000	0.975	-	-	10.000	0.225	-	-	10.000	0.475	-	-	
2.	CAN	Konopacki Lily Gemini Gymnastics ON	2011	9.200 (2)				9.350 (1)				9.150 (7)				9.625 (1)				37.325
				10.000	0.800	-	-	10.000	0.650	-	-	10.000	0.850	-	-	10.000	0.375	-	-	
3.	CAN	Fonseca Isidora Gymnastic Giants	2011	8.950 (5)				8.225 (5)				9.650 (2)				9.600 (2)				36.425
				10.000	1.050	-	-	10.000	1.775	-	-	10.000	0.350	-	-	10.000	0.400	-	-	
4.	CAN	Foster Sophia Dancemakers	2011	9.450 (1)				8.100 (7)				9.525 (4)				9.325 (4)				36.400
				10.000	0.550	-	-	10.000	1.900	-	-	10.000	0.475	-	-	10.000	0.675	-	-	
5.	CAN	Fernandes Ariyah Gymnastic Giants	2011	9.000 (4)				8.950 (3)				9.250 (6)				8.800 (8)				36.000
				10.000	1.000	-	-	10.000	1.050	-	-	10.000	0.750	-	-	10.000	1.200	-	-	
6.	CAN	Sanislo Maddie Muskoka Limberettes Gymnastics Club ON	2011	8.550 (7)				8.450 (4)				9.575 (3)				8.925 (6)				35.500
				10.000	1.450	-	-	10.000	1.550	-	-	10.000	0.425	-	-	10.000	1.075	-	-	
7.	CAN	Gilani Olivia Tumblers Gymnastics Centre	2011	8.900 (6)				7.950 (8)				8.950 (8)				9.275 (5)				35.075
				10.000	1.100	-	-	10.000	1.750	-	-0.30	10.000	1.050	-	-	10.000	0.725	-	-	

Place	Country	Name/Club	Year																	Score
				SV	E	B	ND	SV	E	B	ND	SV	E	B	ND	SV	E	B	ND	
8.	CAN	Hartman Mikayla Barrie Kempettes Gymnastics Club	2011	8.475 (8)				8.125 (6)				9.425 (5)				8.450 (9)				34.475
				10.000	1.525	-	-	10.000	1.875	-	-	10.000	0.575	-	-	10.000	1.550	-	-	
9.	CAN	Kamdoum Benaisha Futures Gymnastics	2011	8.400 (9)				8.450 (4)				8.300 (9)				8.850 (7)				34.000
				10.000	1.600	-	-	10.000	1.550	-	-	10.000	1.600	-	-0.10	10.000	1.150	-	-	

WAG Mardi Gras Parade 2022

21.04.2022 - 24.04.2022 - Level 2 (Age 12 & 13) - All Around





All Around

















Place	Country	Name/Club	Year																	Score
				SV	E	B	ND	SV	E	B	ND	SV	E	B	ND	SV	E	B	ND	
1.	CAN	Paterson Lola Gemini Gymnastics ON	2010	9.200 (2)				9.150 (1)				9.500 (3)				9.700 (1)				37.550
				10.000	0.800	-	-	10.000	0.850	-	-	10.000	0.500	-	-	10.000	0.300	-	-	
2.	CAN	Doyle London Dancemakers	2010	9.345 (1)				8.750 (3)				9.575 (1)				9.650 (2)				37.320
				10.070	0.725	-	-	10.000	1.250	-	-	10.000	0.425	-	-	10.000	0.350	-	-	
3.	CAN	Hurstfield-Meyer Abby Gemini Gymnastics ON	2010	9.150 (3)				9.125 (2)				9.450 (4)				9.550 (4)				37.275
				10.000	0.850	-	-	10.000	0.875	-	-	10.000	0.550	-	-	10.000	0.450	-	-	
4.	CAN	Al Farra Cynthia Futures Gymnastics	2010	9.050 (4)				8.500 (4)				9.400 (5)				9.600 (3)				36.550
				10.000	0.950	-	-	10.000	1.500	-	-	10.000	0.600	-	-	10.000	0.400	-	-	
5.	CAN	Marshall Kate Dancemakers	2010	8.875 (6)				8.400 (5)				9.525 (2)				9.050 (5)				35.850
				10.000	1.125	-	-	10.000	1.600	-	-	10.000	0.475	-	-	10.000	0.950	-	-	
6.	CAN	PHILLIPS ABIGAIL SAULT YMCA GYMNASTICS	2010	8.950 (5)				8.400 (5)				9.175 (6)				8.950 (6)				35.475
				10.000	1.050	-	-	10.000	1.600	-	-	10.000	0.825	-	-	10.000	1.050	-	-	

WAG Mardi Gras Parade 2022

21.04.2022 - 24.04.2022 - Level 3 (Age 9) - A - All Around

All Around


















Place	Country	Name/Club	Year																	Score
				SV	E	B	ND	SV	E	B	ND	SV	E	B	ND	SV	E	B	ND	
1.	CAN	Timmerman Quinn Georgian Bay Phoenix Gymnastics & Acro ON	2013	9.025 (3)				9.650 (1)				8.775 (1)				9.300 (3)				36.750
				10.000	0.975	-	-	10.000	0.350	-	-	10.000	1.225	-	-	10.000	0.700	-	-	
2.	CAN	Basu Logan Vaughan Gymnastics	2013	9.025 (3)				9.625 (2)				8.500 (4)				9.250 (5)				36.400
				10.000	0.975	-	-	10.000	0.375	-	-	10.000	1.500	-	-	10.000	0.750	-	-	

Place	Country	Name/Club	Year																	Score
				SV	E	B	ND	SV	E	B	ND	SV	E	B	ND	SV	E	B	ND	
3.		Kluke Scarlett Niagara Falls Lightning Gymnastics club ON	2013	9.350 (1)				9.400 (4)				8.325 (7)				9.200 (6)				36.275
				10.000	0.650	-	-	10.000	0.600	-	-	10.000	1.675	-	-	10.000	0.800	-	-	
4.		Clouden Ivy Tumblers Gymnastics Centre	2013	9.225 (2)				8.900 (12)				8.700 (3)				9.400 (2)				36.225
				10.000	0.775	-	-	10.000	1.100	-	-	10.000	1.300	-	-	10.000	0.600	-	-	
5.		Day Magnolia Toronto Premier Gymnastics	2013	8.975 (5)				9.250 (7)				8.750 (2)				9.200 (6)				36.175
				10.000	1.025	-	-	10.000	0.750	-	-	10.000	1.250	-	-	10.000	0.800	-	-	
6.		Leblanc Victoria Tumblers Gymnastics Centre	2013	8.500 (11)				9.300 (6)				8.375 (5)				9.475 (1)				35.650
				10.000	1.500	-	-	10.000	0.700	-	-	10.000	1.625	-	-	10.000	0.525	-	-	
7.		Donally Maeve Ottawa Gymnastics Centre	2013	9.000 (4)				9.175 (8)				8.175 (8)				9.275 (4)				35.625
				10.000	1.000	-	-	10.000	0.825	-	-	10.000	1.825	-	-	10.000	0.725	-	-	
8.		Stevenson Rayne Forest City Gymnastics	2013	9.000 (4)				9.250 (7)				8.100 (10)				9.125 (7)				35.475
				10.000	1.000	-	-	10.000	0.750	-	-	10.000	1.900	-	-	10.000	0.875	-	-	
9.		Curran Chloe Bluewater Gymnastics ON	2013	8.875 (7)				9.325 (5)				8.150 (9)				8.875 (11)				35.225
				10.000	1.125	-	-	10.000	0.675	-	-	10.000	1.850	-	-	10.000	1.125	-	-	
10.		Vlasenko Maya Burlington Gymnastics Club Inc. ON	2013	8.900 (6)				9.100 (10)				7.800 (11)				9.300 (3)				35.100
				10.000	1.100	-	-	10.000	0.900	-	-	10.000	2.200	-	-	10.000	0.700	-	-	
11.		Minchenko Diana Burlington Gymnastics Club Inc. ON	2013	8.675 (9)				9.100 (10)				8.150 (9)				9.050 (8)				34.975
				10.000	1.325	-	-	10.000	0.900	-	-	10.000	1.850	-	-	10.000	0.950	-	-	
12.		Murphy Cecelia Burlington Gymnastics Club Inc. ON	2013	8.425 (12)				9.150 (9)				8.350 (6)				8.950 (9)				34.875
				10.000	1.575	-	-	10.000	0.850	-	-	10.000	1.650	-	-	10.000	1.050	-	-	
13.		Kreller Kendyl Kincardine Classics Gymnastics Club ON	2013	8.775 (8)				9.475 (3)				6.700 (13)				9.275 (4)				34.225
				10.000	1.225	-	-	10.000	0.525	-	-	10.000	3.300	-	-	10.000	0.725	-	-	
14.		Richardson Mya Grand River Gymmies	2013	8.550 (10)				9.000 (11)				7.300 (12)				8.925 (10)				33.775
				10.000	1.450	-	-	10.000	1.000	-	-	10.000	2.700	-	-	10.000	1.075	-	-	

WAG Mardi Gras Parade 2022

21.04.2022 - 24.04.2022 - Level 3 (Age 9) - B - All Around















All Around








Place	Country	Name/Club	Year																	Score
				SV	E	B	ND	SV	E	B	ND	SV	E	B	ND	SV	E	B	ND	
1.		Malcolm Ava Gemini Gymnastics ON	2013	9.350 (2)				9.550 (1)				9.275 (1)				9.525 (1)				37.700
				10.000	0.650	-	-	10.000	0.450	-	-	10.000	0.725	-	-	10.000	0.475	-	-	
2.		Gagne Emelia Revolution Gymnastics	2013	8.850 (5)				9.150 (6)				8.650 (2)				9.525 (1)				36.175
				10.000	1.150	-	-	10.000	0.850	-	-	10.000	1.350	-	-	10.000	0.475	-	-	
3.		Jeske Evelyn Revolution Gymnastics	2013	8.975 (4)				9.350 (3)				8.550 (3)				9.200 (3)				36.075
				10.000	1.025	-	-	10.000	0.650	-	-	10.000	1.450	-	-	10.000	0.800	-	-	
4.		Coombs Zaida ADRENALINE GYMNASTICS	2013	8.725 (6)				9.500 (2)				8.650 (2)				9.150 (4)				36.025
				10.000	1.275	-	-	10.000	0.500	-	-	10.000	1.350	-	-	10.000	0.850	-	-	
5.		Gagnon Ellie Bluewater Gymnastics ON	2013	8.850 (5)				9.175 (5)				8.275 (5)				8.975 (7)				35.275
				10.000	1.150	-	-	10.000	0.825	-	-	10.000	1.725	-	-	10.000	1.025	-	-	
6.		Froom Victoria Burlington Gymnastics Club Inc. ON	2013	8.550 (10)				9.200 (4)				8.300 (4)				9.150 (4)				35.200
				10.000	1.450	-	-	10.000	0.800	-	-	10.000	1.700	-	-	10.000	0.850	-	-	
7.		Luescher Aaliyah Kincardine Klassics Gymnastics Club	2013	8.675 (8)				9.100 (7)				8.250 (6)				9.075 (5)				35.100
				10.000	1.325	-	-	10.000	0.900	-	-	10.000	1.750	-	-	10.000	0.925	-	-	
8.		Bien Emma Burlington Gymnastics Club Inc. ON	2013	9.125 (3)				8.700 (9)				8.000 (8)				8.975 (7)				34.800
				10.000	0.875	-	-	10.000	1.300	-	-	10.000	2.000	-	-	10.000	1.025	-	-	
9.		Lang Peyton Forest City Gymnastics	2013	9.400 (1)				8.800 (8)				7.300 (9)				9.000 (6)				34.500
				10.000	0.600	-	-	10.000	1.200	-	-	10.000	2.700	-	-	10.000	1.000	-	-	
10.		Markova Katherine Burlington Gymnastics Club Inc. ON	2013	8.600 (9)				8.000 (12)				8.125 (7)				8.575 (9)				33.300
				10.000	1.400	-	-	10.000	2.000	-	-	10.000	1.875	-	-	10.000	1.425	-	-	
11.		Schoeley Anna Bluewater Gymnastics ON	2013	8.500 (11)				8.650 (10)				7.150 (10)				8.675 (8)				32.975
				10.000	1.500	-	-	10.000	1.350	-	-	10.000	2.850	-	-	10.000	1.325	-	-	
12.		Bourque Eleonore Tumblers Gymnastics Centre	2013	8.700 (7)				8.150 (11)				6.750 (11)				9.225 (2)				32.825
				10.000	1.300	-	-	10.000	1.850	-	-	10.000	3.250	-	-	10.000	0.775	-	-	
13.		Banks Chloe Swing, Spring and Flip Club ON	2013	8.175 (12)				7.950 (13)				6.600 (12)				8.575 (9)				31.300
				10.000	1.825	-	-	10.000	2.050	-	-	10.000	3.400	-	-	10.000	1.425	-	-	

WAG Mardi Gras Parade 2022

21.04.2022 - 24.04.2022 - Level 3 (Age 9) - C - All Around

All Around













Place	Country	Name/Club	Year																	Score
				SV	E	B	ND	SV	E	B	ND	SV	E	B	ND	SV	E	B	ND	
1.		Jarvis Juliet Dynamo Gymnastics ON	2013	9.500 (2)				9.375 (3)				9.225 (2)				9.425 (1)				37.525
				10.000	0.500	-	-	10.000	0.625	-	-	10.000	0.775	-	-	10.000	0.575	-	-	
2.		Poulin Juliana Dynamo Gymnastics ON	2013	9.300 (3)				9.600 (1)				9.075 (3)				9.325 (4)				37.300
				10.000	0.700	-	-	10.000	0.400	-	-	10.000	0.925	-	-	10.000	0.675	-	-	
3.		Smith Sadie-ann Barrie Kempettes Gymnastics Club	2013	9.225 (4)				9.300 (4)				9.000 (4)				9.400 (2)				36.925
				10.000	0.775	-	-	10.000	0.700	-	-	10.000	1.000	-	-	10.000	0.600	-	-	
4.		Kelly Piper Dynamo Gymnastics ON	2013	9.550 (1)				9.275 (5)				8.275 (8)				9.400 (2)				36.500
				10.000	0.450	-	-	10.000	0.725	-	-	10.000	1.625	-	-0.10	10.000	0.600	-	-	
5.		Putnam Rachel Barrie Kempettes Gymnastics Club	2013	8.450 (9)				9.450 (2)				9.325 (1)				9.125 (6)				36.350
				10.000	1.550	-	-	10.000	0.550	-	-	10.000	0.675	-	-	10.000	0.875	-	-	
6.		Vickers Lucy Barrie Kempettes Gymnastics Club	2013	8.700 (8)				9.250 (6)				9.000 (4)				9.375 (3)				36.325
				10.000	1.300	-	-	10.000	0.750	-	-	10.000	1.000	-	-	10.000	0.625	-	-	
7.		Cadeau Avery Barrie Kempettes Gymnastics Club	2013	9.100 (5)				9.100 (8)				8.425 (5)				9.250 (5)				35.875
				10.000	0.900	-	-	10.000	0.900	-	-	10.000	1.575	-	-	10.000	0.750	-	-	
8.		Smith Charlotte Barrie Kempettes Gymnastics Club	2013	8.750 (7)				9.150 (7)				8.400 (6)				9.025 (9)				35.325
				10.000	1.250	-	-	10.000	0.850	-	-	10.000	1.600	-	-	10.000	0.975	-	-	
9.		Smith Addison Barrie Kempettes Gymnastics Club	2013	8.900 (6)				8.850 (12)				8.325 (7)				9.050 (8)				35.125
				10.000	1.100	-	-	10.000	1.150	-	-	10.000	1.675	-	-	10.000	0.950	-	-	
10.		Malette Weslyn Barrie Kempettes Gymnastics Club	2013	8.300 (12)				8.900 (11)				8.425 (5)				9.100 (7)				34.725
				10.000	1.700	-	-	10.000	1.100	-	-	10.000	1.575	-	-	10.000	0.900	-	-	














Place	Country	Name/Club	Year																	Score
				SV	E	B	ND	SV	E	B	ND	SV	E	B	ND	SV	E	B	ND	
11.		Filiatrault Nora Barrie Kempettes Gymnastics Club	2013	8.400 (10)				9.075 (9)				8.150 (9)				9.025 (9)				34.650
				10.000	1.600	-	-	10.000	0.925	-	-	10.000	1.850	-	-	10.000	0.975	-	-	
12.		Venedam Harper Barrie Kempettes Gymnastics Club	2013	8.350 (11)				8.950 (10)				8.150 (9)				8.925 (11)				34.375
				10.000	1.650	-	-	10.000	1.050	-	-	10.000	1.850	-	-	10.000	1.075	-	-	
13.		Gargour Avery Barrie Kempettes Gymnastics Club	2013	7.900 (13)				8.850 (12)				7.800 (10)				8.975 (10)				33.525
				10.000	2.100	-	-	10.000	1.150	-	-	10.000	2.200	-	-	10.000	1.025	-	-	

WAG Mardi Gras Parade 2022

21.04.2022 - 24.04.2022 - Level 3 (Age 10) - A - All Around

All Around






Place	Country	Name/Club	Year																	Score
				SV	E	B	ND	SV	E	B	ND	SV	E	B	ND	SV	E	B	ND	
1.		Huang Elizabeth Winstars Gymnastics	2012	8.550 (9)				9.200 (1)				9.550 (1)				9.400 (3)				36.700
				10.000	1.450	-	-	10.000	0.800	-	-	10.000	0.450	-	-	10.000	0.600	-	-	
2.		Halford Norah Revolution Gymnastics	2012	9.000 (3)				8.675 (4)				9.300 (3)				9.700 (1)				36.675
				10.000	1.000	-	-	10.000	1.325	-	-	10.000	0.700	-	-	10.000	0.300	-	-	
3.		Mills Lily Aspire Gymnastics	2012	9.250 (1)				8.225 (10)				9.425 (2)				9.450 (2)				36.350
				10.000	0.750	-	-	10.000	1.775	-	-	10.000	0.575	-	-	10.000	0.550	-	-	
4.		Taneja Nimrit ADRENALINE GYMNASTICS	2012	9.200 (2)				8.725 (2)				9.250 (5)				9.050 (10)				36.225
				10.000	0.800	-	-	10.000	1.275	-	-	10.000	0.750	-	-	10.000	0.950	-	-	
5.		Edmonstone Carley Georgian Bay Phoenix Gymnastics & Acro ON	2012	8.700 (7)				8.700 (3)				8.975 (9)				9.350 (4)				35.725
				10.000	1.300	-	-	10.000	1.300	-	-	10.000	1.025	-	-	10.000	0.650	-	-	
6.		Lamoureux Eva Bluewater Gymnastics ON	2012	8.650 (8)				8.475 (7)				9.275 (4)				9.275 (6)				35.675
				10.000	1.350	-	-	10.000	1.525	-	-	10.000	0.725	-	-	10.000	0.725	-	-	
7.		Rodney Aria Forest City Gymnastics	2012	8.750 (6)				8.700 (3)				8.800 (10)				9.000 (11)				35.250
				10.000	1.250	-	-	10.000	1.300	-	-	10.000	1.200	-	-	10.000	1.000	-	-	
8.		Aponte Samantha Bluewater Gymnastics ON	2012	8.800 (5)				8.350 (9)				8.600 (11)				9.350 (4)				35.100
				10.000	1.200	-	-	10.000	1.650	-	-	10.000	1.400	-	-	10.000	0.650	-	-	

















Place	Country	Name/Club	Year																	Score
				SV	E	B	ND	SV	E	B	ND	SV	E	B	ND	SV	E	B	ND	
9.		Crosby Charlotte Forest City Gymnastics	2012	8.950 (4)				8.650 (5)				8.300 (13)				9.175 (8)				35.075
				10.000	1.050	-	-	10.000	1.350	-	-	10.000	1.700	-	-	10.000	0.825	-	-	
9.		Mandeville Caitlyn Grand River Gymnastics	2012	8.450 (10)				8.400 (8)				9.100 (6)				9.125 (9)				35.075
				10.000	1.550	-	-	10.000	1.600	-	-	10.000	0.900	-	-	10.000	0.875	-	-	
10.		Turnbull Taylor Ottawa Gymnastics Centre	2012	8.550 (9)				8.525 (6)				8.150 (14)				9.325 (5)				34.550
				10.000	1.450	-	-	10.000	1.475	-	-	10.000	1.850	-	-	10.000	0.675	-	-	
11.		Reid Harper Barrie Kempettes Gymnastics Club	2012	8.250 (12)				8.525 (6)				9.050 (7)				8.700 (13)				34.525
				10.000	1.750	-	-	10.000	1.475	-	-	10.000	0.950	-	-	10.000	1.300	-	-	
12.		Higman Audrey Kincardine Classics Gymnastics Club	2012	8.700 (7)				7.675 (12)				9.000 (8)				8.950 (12)				34.325
				10.000	1.300	-	-	10.000	2.325	-	-	10.000	1.000	-	-	10.000	1.050	-	-	
13.		MacMillan Aurora Gemini Gymnastics ON	2012	8.150 (13)				8.525 (6)				8.350 (12)				9.200 (7)				34.225
				10.000	1.850	-	-	10.000	1.475	-	-	10.000	1.650	-	-	10.000	0.800	-	-	
14.		Kelford Sadie Tumblers Gymnastics Centre	2012	8.300 (11)				7.875 (11)				8.000 (15)				8.000 (14)				32.175
				10.000	1.700	-	-	10.000	2.125	-	-	10.000	2.000	-	-	10.000	2.000	-	-	
15.		Zimmerman Any Swing, Spring and Flip Club ON	2012	7.800 (14)				6.700 (13)				7.150 (16)				7.500 (15)				29.150
				10.000	2.200	-	-	10.000	3.300	-	-	10.000	2.850	-	-	10.000	2.500	-	-	
16.		Macdonald Avery Swing, Spring and Flip Club ON	2012	6.450 (15)				6.250 (14)				6.500 (17)				7.100 (16)				26.300
				10.000	3.550	-	-	10.000	3.750	-	-	10.000	3.500	-	-	10.000	2.900	-	-	





WAG Mardi Gras Parade 2022

21.04.2022 - 24.04.2022 - Level 3 (Age 10) - B* - All Around

All Around

Place	Country	Name/Club	Year																	Score
				SV	E	B	ND	SV	E	B	ND	SV	E	B	ND	SV	E	B	ND	
1.		Goddard Emily Gemini Gymnastics ON	2012	8.600 (7)				9.325 (2)				9.850 (1)				9.625 (1)				37.400
				10.000	1.400	-	-	10.000	0.675	-	-	10.000	0.150	-	-	10.000	0.375	-	-	





Place	Country	Name/Club	Year																	Score
				SV	E	B	ND	SV	E	B	ND	SV	E	B	ND	SV	E	B	ND	
2.		Collins Presley Muskoka Limberettes Gymnastics Club ON	2012	8.850 (3)				9.475 (1)				9.500 (2)				9.450 (3)				37.275
				10.000	1.150	-	-	10.000	0.525	-	-	10.000	0.500	-	-	10.000	0.550	-	-	
3.		Mauro Sophia Gemini Gymnastics ON	2012	8.950 (2)				9.200 (3)				9.400 (3)				9.550 (2)				37.100
				10.000	1.050	-	-	10.000	0.800	-	-	10.000	0.600	-	-	10.000	0.450	-	-	
4.		Cox Kate Muskoka Limberettes Gymnastics Club ON	2012	8.950 (2)				8.525 (8)				9.025 (4)				9.300 (4)				35.800
				10.000	1.050	-	-	10.000	1.475	-	-	10.000	0.975	-	-	10.000	0.700	-	-	
4.		Langley Lillian Gemini Gymnastics ON	2012	8.700 (5)				9.050 (4)				8.800 (9)				9.250 (5)				35.800
				10.000	1.300	-	-	10.000	0.950	-	-	10.000	1.200	-	-	10.000	0.750	-	-	
5.		Klein Elise Vaughan Gymnastics	2012	8.750 (4)				8.925 (6)				8.850 (7)				9.200 (6)				35.725
				10.000	1.250	-	-	10.000	1.075	-	-	10.000	1.150	-	-	10.000	0.800	-	-	
6.		Saliba Violet Niagara Falls Lightning Gymnastics club ON	2012	9.000 (1)				9.000 (5)				8.825 (8)				8.825 (13)				35.650
				10.000	1.000	-	-	10.000	1.000	-	-	10.000	1.175	-	-	10.000	1.175	-	-	
7.		Augustine Lila Grand River Gymmies	2012	8.400 (9)				8.850 (7)				8.825 (8)				8.700 (15)				34.775
				10.000	1.600	-	-	10.000	1.150	-	-	10.000	1.175	-	-	10.000	1.300	-	-	
8.		Mdhlongwa Lauryn Bluewater Gymnastics ON	2012	8.200 (13)				7.975 (12)				9.000 (5)				9.200 (6)				34.375
				10.000	1.800	-	-	10.000	2.025	-	-	10.000	1.000	-	-	10.000	0.800	-	-	
9.		Brown Milly Gemini Gymnastics ON	2012	8.350 (11)				8.525 (8)				8.075 (14)				9.100 (7)				34.050
				10.000	1.650	-	-	10.000	1.475	-	-	10.000	1.925	-	-	10.000	0.900	-	-	
10.		Jones Hannah Niagara Falls Lightning Gymnastics club ON	2012	8.700 (5)				7.475 (14)				8.875 (6)				8.900 (11)				33.950
				10.000	1.300	-	-	10.000	2.525	-	-	10.000	1.125	-	-	10.000	1.100	-	-	
10.		Greenhow Ashlyn Burlington Gymnastics Club Inc. ON	2012	8.375 (10)				8.025 (11)				8.700 (10)				8.850 (12)				33.950
				10.000	1.625	-	-	10.000	1.975	-	-	10.000	1.300	-	-	10.000	1.150	-	-	
11.		Anderson Anabelle Tumblers Gymnastics Centre	2012	8.600 (7)				8.200 (10)				8.300 (12)				8.750 (14)				33.850
				10.000	1.400	-	-	10.000	1.800	-	-	10.000	1.700	-	-	10.000	1.250	-	-	









Place	Country	Name/Club	Year																	Score
				SV	E	B	ND	SV	E	B	ND	SV	E	B	ND	SV	E	B	ND	
12.	CAN	Denomy Leah Forest City Gymnastics	2012	8.300 (12)				8.200 (10)				8.150 (13)				9.075 (8)				33.725
				10.000	1.700	-	-	10.000	1.800	-	-	10.000	1.850	-	-	10.000	0.925	-	-	
13.	CAN	Shepherd Kiera Forest City Gymnastics	2012	8.675 (6)				8.225 (9)				7.725 (15)				9.050 (9)				33.675
				10.000	1.325	-	-	10.000	1.775	-	-	10.000	2.275	-	-	10.000	0.950	-	-	
14.	CAN	Lemay Marika Tumblers Gymnastics Centre	2012	8.300 (12)				7.950 (13)				8.300 (12)				8.850 (12)				33.400
				10.000	1.700	-	-	10.000	2.050	-	-	10.000	1.700	-	-	10.000	1.150	-	-	
15.	CAN	Ranu Arya Burlington Gymnastics Club Inc. ON	2012	8.550 (8)				7.225 (15)				8.600 (11)				8.950 (10)				33.325
				10.000	1.450	-	-	10.000	2.775	-	-	10.000	1.400	-	-	10.000	1.050	-	-	

WAG Mardi Gras Parade 2022

21.04.2022 - 24.04.2022 - Level 3 (Age 11) - A - All Around

All Around













Place	Country	Name/Club	Year																	Score
				SV	E	B	ND	SV	E	B	ND	SV	E	B	ND	SV	E	B	ND	
1.	CAN	Hendry Isla Gemini Gymnastics ON	2011	9.275 (2)				9.600 (1)				9.325 (1)				9.575 (2)				37.775
				10.000	0.725	-	-	10.000	0.400	-	-	10.000	0.675	-	-	10.000	0.425	-	-	
2.	CAN	Kotadia Siara Toronto Premier Gymnastics	2011	9.000 (9)				9.425 (2)				9.050 (3)				9.625 (1)				37.100
				10.000	1.000	-	-	10.000	0.575	-	-	10.000	0.950	-	-	10.000	0.375	-	-	
3.	CAN	Kulkarni Karishma Futures Gymnastics	2011	9.300 (1)				8.975 (5)				9.050 (3)				9.500 (4)				36.825
				10.000	0.700	-	-	10.000	1.025	-	-	10.000	0.950	-	-	10.000	0.500	-	-	
4.	CAN	Carrick Piper Georgian Bay Phoenix Gymnastics & Acro ON	2011	9.225 (3)				9.250 (3)				8.825 (6)				9.475 (5)				36.775
				10.000	0.775	-	-	10.000	0.750	-	-	10.000	1.175	-	-	10.000	0.525	-	-	
5.	CAN	Gagan-Fernandes Charlotte Gemini Gymnastics ON	2011	9.175 (5)				9.025 (4)				8.750 (7)				9.625 (1)				36.575
				10.000	0.825	-	-	10.000	0.975	-	-	10.000	1.250	-	-	10.000	0.375	-	-	
6.	CAN	Gowan Adelle Grand River Gymnastics	2011	9.200 (4)				8.900 (7)				8.900 (5)				9.125 (8)				36.125
				10.000	0.800	-	-	10.000	1.100	-	-	10.000	1.100	-	-	10.000	0.875	-	-	
7.	CAN	Dickinson Leanne Burlington Gymnastics Club Inc. ON	2011	9.125 (7)				8.600 (11)				9.125 (2)				9.200 (6)				36.050
				10.000	0.875	-	-	10.000	1.400	-	-	10.000	0.875	-	-	10.000	0.800	-	-	
8.	CAN	Molnar Abigail Toronto Premier Gymnastics	2011	9.000 (9)				8.675 (10)				8.675 (9)				9.500 (4)				35.850
				10.000	1.000	-	-	10.000	1.325	-	-	10.000	1.325	-	-	10.000	0.500	-	-	
9.	CAN	Bianchi Delia ADRENALINE GYMNASTICS	2011	9.050 (8)				8.125 (12)				9.025 (4)				9.525 (3)				35.725
				10.000	0.950	-	-	10.000	1.875	-	-	10.000	0.975	-	-	10.000	0.475	-	-	
10.	CAN	Dean Summer Barrie Kempettes Gymnastics Club	2011	9.000 (9)				8.875 (8)				8.200 (10)				9.175 (7)				35.250
				10.000	1.000	-	-	10.000	1.125	-	-	10.000	1.800	-	-	10.000	0.825	-	-	





Place	Country	Name/Club	Year																	Score
				SV	E	B	ND	SV	E	B	ND	SV	E	B	ND	SV	E	B	ND	
11.		Benedict Avery Revolution Gymnastics	2011	8.450 (10)				8.900 (7)				8.825 (6)				8.850 (9)				35.025
				10.000	1.550	-	-	10.000	1.100	-	-	10.000	1.175	-	-	10.000	1.150	-	-	
12.		Jary Penelope Forest City Gymnastics	2011	8.050 (12)				8.950 (6)				8.700 (8)				9.175 (7)				34.875
				10.000	1.950	-	-	10.000	1.050	-	-	10.000	1.300	-	-	10.000	0.825	-	-	
13.		Wassif Suzanna Niagara Falls Lightning Gymnastics club ON	2011	8.350 (11)				8.700 (9)				8.200 (10)				9.200 (6)				34.450
				10.000	1.650	-	-	10.000	1.300	-	-	10.000	1.800	-	-	10.000	0.800	-	-	
14.		Stacey Harper Swing, Spring and Flip Club ON	2011	9.150 (6)				5.450 (13)				5.950 (11)				7.000 (10)				27.550
				10.000	0.850	-	-	10.000	4.550	-	-	10.000	4.050	-	-	10.000	3.000	-	-	

WAG Mardi Gras Parade 2022

21.04.2022 - 24.04.2022 - Level 3 (Age 11) - B - All Around

All Around





Place	Country	Name/Club	Year																	Score
				SV	E	B	ND	SV	E	B	ND	SV	E	B	ND	SV	E	B	ND	
1.		Oyler Julia Winstars Gymnastics	2011	9.200 (3)				9.400 (2)				9.475 (1)				9.375 (5)				37.450
				10.000	0.800	-	-	10.000	0.600	-	-	10.000	0.525	-	-	10.000	0.625	-	-	
2.		London Tatianna Gemini Gymnastics ON	2011	8.900 (8)				9.350 (3)				9.200 (3)				9.500 (2)				36.950
				10.000	1.100	-	-	10.000	0.650	-	-	10.000	0.800	-	-	10.000	0.500	-	-	
3.		Galindo Aveya Aspire Gymnastics	2011	9.075 (5)				9.400 (2)				9.275 (2)				9.100 (9)				36.850
				10.000	0.925	-	-	10.000	0.600	-	-	10.000	0.725	-	-	10.000	0.900	-	-	
4.		Hoo-Fung Kaiya Gemini Gymnastics ON	2011	9.300 (2)				9.225 (5)				8.650 (8)				9.600 (1)				36.775
				10.000	0.700	-	-	10.000	0.775	-	-	10.000	1.350	-	-	10.000	0.400	-	-	
5.		Saunders Hannah Muskoka Limberettes Gymnastics Club ON	2011	9.425 (1)				9.300 (4)				8.775 (7)				9.000 (10)				36.500
				10.000	0.575	-	-	10.000	0.700	-	-	10.000	1.225	-	-	10.000	1.000	-	-	
6.		Garlow Layla Grand River Gymnastics	2011	9.300 (2)				9.500 (1)				7.975 (12)				9.425 (3)				36.200
				10.000	0.700	-	-	10.000	0.500	-	-	10.000	1.925	-	-0.10	10.000	0.575	-	-	
7.		Langerap Amy Aspire Gymnastics	2011	9.000 (6)				9.025 (7)				8.825 (6)				9.250 (7)				36.100
				10.000	1.000	-	-	10.000	0.975	-	-	10.000	1.175	-	-	10.000	0.750	-	-	
8.		Montague Aleeza Grand River Gymnastics	2011	8.525 (12)				8.650 (8)				9.000 (4)				9.400 (4)				35.575
				10.000	1.475	-	-	10.000	1.350	-	-	10.000	1.000	-	-	10.000	0.600	-	-	





Place	Country	Name/Club	Year																	Score
				SV	E	B	ND	SV	E	B	ND	SV	E	B	ND	SV	E	B	ND	
9.	CAN	Kempf Paisley Aspire Gymnastics	2011	9.175 (4)				9.100 (6)				7.775 (13)				9.500 (2)				35.550
				10.000	0.825	-	-	10.000	0.900	-	-	10.000	2.225	-	-	10.000	0.500	-	-	
10.	CAN	Ruston Kinsley Winstars Gymnastics	2011	8.975 (7)				8.325 (10)				8.875 (5)				9.300 (6)				35.475
				10.000	1.025	-	-	10.000	1.675	-	-	10.000	1.125	-	-	10.000	0.700	-	-	
11.	CAN	MacKinnon Alexis Georgian Bay Phoenix Gymnastics & Acro	2011	8.850 (10)				9.100 (6)				8.350 (9)				9.150 (8)				35.450
				10.000	1.150	-	-	10.000	0.900	-	-	10.000	1.650	-	-	10.000	0.850	-	-	
12.	CAN	Levy Sequoia Gymnastic Giants	2011	8.875 (9)				8.475 (9)				8.175 (11)				9.250 (7)				34.775
				10.000	1.125	-	-	10.000	1.525	-	-	10.000	1.825	-	-	10.000	0.750	-	-	
13.	CAN	Windle Brooke Barrie Kempettes Gymnastics Club	2011	8.800 (11)				6.650 (11)				8.325 (10)				8.700 (11)				32.475
				10.000	1.200	-	-	10.000	3.350	-	-	10.000	1.675	-	-	10.000	1.300	-	-	

WAG Mardi Gras Parade 2022

21.04.2022 - 24.04.2022 - Level 3 (Age 12) - A - All Around

All Around





Place	Country	Name/Club	Year																	Score
				SV	E	B	ND	SV	E	B	ND	SV	E	B	ND	SV	E	B	ND	
1.	CAN	Lash Islay Barrie Kempettes Gymnastics Club	2010	9.000 (2)				9.175 (1)				8.975 (7)				9.200 (5)				36.350
				10.000	1.000	-	-	10.000	0.825	-	-	10.000	1.025	-	-	10.000	0.800	-	-	
2.	CAN	Pickard Keala Bluewater Gymnastics ON	2010	8.650 (5)				8.800 (2)				9.400 (1)				9.475 (2)				36.325
				10.000	1.350	-	-	10.000	1.200	-	-	10.000	0.600	-	-	10.000	0.525	-	-	
3.	CAN	Mire Chloe Revolution Gymnastics	2010	9.050 (1)				8.175 (7)				9.225 (3)				9.400 (3)				35.850
				10.000	0.950	-	-	10.000	1.825	-	-	10.000	0.775	-	-	10.000	0.600	-	-	
4.	CAN	Klein Saskia Dancemakers	2010	8.900 (3)				8.400 (4)				9.000 (6)				9.500 (1)				35.800
				10.000	1.100	-	-	10.000	1.600	-	-	10.000	1.000	-	-	10.000	0.500	-	-	
5.	CAN	El-Seblini Mahi Gemini Gymnastics ON	2010	8.750 (4)				8.250 (5)				9.250 (2)				9.225 (4)				35.475
				10.000	1.250	-	-	10.000	1.750	-	-	10.000	0.750	-	-	10.000	0.775	-	-	
6.	CAN	Greco Ava Kincardine Klassics Gymnastics Club	2010	8.600 (6)				8.200 (6)				9.025 (5)				9.225 (4)				35.050
				10.000	1.400	-	-	10.000	1.800	-	-	10.000	0.975	-	-	10.000	0.775	-	-	







Place	Country	Name/Club	Year																	Score
				SV	E	B	ND	SV	E	B	ND	SV	E	B	ND	SV	E	B	ND	
6.	CAN	Dufour Taylor Barrie Kempettes Gymnastics Club	2010	8.100 (10)				8.675 (3)				9.150 (4)				9.125 (6)				35.050
				10.000	1.900	-	-	10.000	1.325	-	-	10.000	0.850	-	-	10.000	0.875	-	-	
7.	CAN	Kuo Leah Toronto Premier Gymnastics	2010	8.550 (7)				8.200 (6)				8.850 (8)				8.975 (7)				34.575
				10.000	1.450	-	-	10.000	1.800	-	-	10.000	1.150	-	-	10.000	1.025	-	-	
8.	CAN	Hall Sadie Barrie Kempettes Gymnastics Club	2010	8.450 (8)				6.975 (8)				8.375 (9)				8.900 (8)				32.700
				10.000	1.550	-	-	10.000	3.025	-	-	10.000	1.625	-	-	10.000	1.100	-	-	
9.	CAN	Banks Karina Swing, Spring and Flip Club ON	2010	8.400 (9)				6.700 (9)				7.750 (10)				8.675 (9)				31.525
				10.000	1.600	-	-	10.000	3.300	-	-	10.000	2.250	-	-	10.000	1.325	-	-	

WAG Mardi Gras Parade 2022

21.04.2022 - 24.04.2022 - Level 3 (Age 12) - B* - All Around

All Around











Place	Country	Name/Club	Year																	Score
				SV	E	B	ND	SV	E	B	ND	SV	E	B	ND	SV	E	B	ND	
1.	CAN	Da Silva Daniela Gemini Gymnastics ON	2010	8.600 (5)				9.250 (1)				9.425 (2)				9.550 (1)				36.825
				10.000	1.400	-	-	10.000	0.750	-	-	10.000	0.575	-	-	10.000	0.450	-	-	
2.	CAN	Butcher Sylvia Aspire Gymnastics	2010	8.300 (9)				8.700 (3)				9.500 (1)				9.550 (1)				36.050
				10.000	1.700	-	-	10.000	1.300	-	-	10.000	0.500	-	-	10.000	0.450	-	-	
3.	CAN	Stenson Aubrie Gemini Gymnastics ON	2010	8.650 (4)				8.625 (4)				9.100 (3)				9.350 (4)				35.725
				10.000	1.350	-	-	10.000	1.375	-	-	10.000	0.900	-	-	10.000	0.650	-	-	
4.	CAN	DeCarlo Sophia Gemini Gymnastics ON	2010	8.800 (1)				8.750 (2)				8.675 (7)				9.450 (2)				35.675
				10.000	1.200	-	-	10.000	1.250	-	-	10.000	1.325	-	-	10.000	0.550	-	-	
5.	CAN	Myatt Scarlett London Gymnastics Academy ON	2010	8.450 (7)				8.750 (2)				8.725 (6)				9.175 (5)				35.100
				10.000	1.550	-	-	10.000	1.250	-	-	10.000	1.275	-	-	10.000	0.825	-	-	
6.	CAN	Vilchez Kiara ADRENALINE GYMNASTICS	2010	8.500 (6)				8.400 (5)				8.900 (5)				9.050 (6)				34.850
				10.000	1.500	-	-	10.000	1.600	-	-	10.000	1.100	-	-	10.000	0.950	-	-	
7.	CAN	Moebius Camilla Dancemakers	2010	8.450 (7)				8.200 (6)				8.675 (7)				9.400 (3)				34.725
				10.000	1.550	-	-	10.000	1.800	-	-	10.000	1.325	-	-	10.000	0.600	-	-	
8.	CAN	Roop Skya Bluewater Gymnastics ON	2010	8.775 (2)				7.875 (7)				8.625 (8)				8.950 (7)				34.225
				10.000	1.225	-	-	10.000	2.125	-	-	10.000	1.375	-	-	10.000	1.050	-	-	

Place	Country	Name/Club	Year																	Score
				SV	E	B	ND	SV	E	B	ND	SV	E	B	ND	SV	E	B	ND	
9.		Nanda Ishana Toronto Premier Gymnastics	2010	8.400 (8)				6.950 (8)				9.000 (4)				8.700 (8)				33.050
				10.000	1.600	-	-	10.000	3.050	-	-	10.000	1.000	-	-	10.000	1.300	-	-	
10.		Sawyer Rhyenn Swing, Spring and Flip Club ON	2010	8.700 (3)				6.825 (9)				7.000 (9)				7.900 (9)				30.425
				10.000	1.300	-	-	10.000	3.175	-	-	10.000	3.000	-	-	10.000	2.100	-	-	

WAG Mardi Gras Parade 2022

21.04.2022 - 24.04.2022 - Level 3 (Age 13) - All Around





All Around

Place	Country	Name/Club	Year																	Score
				SV	E	B	ND	SV	E	B	ND	SV	E	B	ND	SV	E	B	ND	
1.		Kostyk Lauren ADRENALINE GYMNASTICS	2009	9.100 (1)				9.050 (1)				8.700 (5)				9.650 (1)				36.500
				10.000	0.900	-	-	10.000	0.950	-	-	10.000	1.300	-	-	10.000	0.350	-	-	
2.		Cepek Alma Kincardine Classics Gymnastics Club	2009	8.700 (3)				8.400 (2)				8.800 (4)				9.500 (2)				35.400
				10.000	1.300	-	-	10.000	1.600	-	-	10.000	1.200	-	-	10.000	0.500	-	-	
3.		Fisher Dalia Toronto Premier Gymnastics	2009	8.450 (5)				8.175 (4)				9.100 (1)				9.175 (4)				34.900
				10.000	1.550	-	-	10.000	1.825	-	-	10.000	0.900	-	-	10.000	0.825	-	-	
4.		Romero Amanda Scarborough Gym Elites Gymnastics Club	2009	8.700 (3)				7.900 (5)				8.825 (3)				9.150 (5)				34.575
				10.000	1.300	-	-	10.000	2.100	-	-	10.000	1.175	-	-	10.000	0.850	-	-	
5.		Crookshank Abigail Tumblers Gymnastics Centre	2009	8.600 (4)				8.225 (3)				8.700 (5)				8.925 (6)				34.450
				10.000	1.400	-	-	10.000	1.775	-	-	10.000	1.300	-	-	10.000	1.075	-	-	
6.		Allen Aysiah Tumblers Gymnastics Centre	2009	8.950 (2)				6.425 (6)				8.950 (2)				9.200 (3)				33.525
				10.000	1.050	-	-	10.000	3.575	-	-	10.000	1.050	-	-	10.000	0.800	-	-	

WAG Mardi Gras Parade 2022

21.04.2022 - 24.04.2022 - Level 3 (Age 14) - All Around





All Around

Place	Country	Name/Club	Year																	Score
				SV	E	B	ND	SV	E	B	ND	SV	E	B	ND	SV	E	B	ND	
1.	CAN	Cook Sophie Tumblers Gymnastics Centre	2008	9.200 (1)				8.700 (1)				8.725 (1)				9.250 (1)				35.875
				10.000	0.800	-	-	10.000	1.300	-	-	10.000	1.275	-	-	10.000	0.750	-	-	
2.	CAN	Lail Prabhnoor Gymnastic Giants	2008	9.200 (1)				7.900 (2)				8.075 (2)				9.050 (2)				34.225
				10.000	0.800	-	-	10.000	2.100	-	-	10.000	1.925	-	-	10.000	0.950	-	-	
3.	CAN	Comi Chloe Niagara Falls Lightning Gymnastics club ON	2008	8.925 (2)				6.700 (3)				7.075 (3)				7.700 (3)				30.400
				10.000	1.075	-	-	10.000	3.300	-	-	10.000	2.925	-	-	10.000	2.300	-	-	

WAG Mardi Gras Parade 2022

21.04.2022 - 24.04.2022 - Level 4 (Age 9) - All Around

















All Around

Place	Country	Name/Club	Year																	Score
				SV	E	B	ND	SV	E	B	ND	SV	E	B	ND	SV	E	B	ND	
1.	CAN	Rajotte Violet Ottawa Gymnastics Centre	2013	7.900 (7)				9.050 (3)				9.500 (1)				9.400 (1)				35.850
				10.000	2.100	-	-	10.000	0.950	-	-	10.000	0.500	-	-	10.000	0.600	-	-	
2.	CAN	King-Henry De'Vayah ADRENALINE GYMNASTICS	2013	8.550 (4)				9.100 (2)				8.900 (3)				9.100 (2)				35.650
				10.000	1.450	-	-	10.000	0.900	-	-	10.000	1.100	-	-	10.000	0.900	-	-	
3.	CAN	Davis Olivia Burlington Gymnastics Club Inc. ON	2013	8.575 (3)				8.700 (4)				9.100 (2)				8.625 (7)				35.000
				10.000	1.425	-	-	10.000	1.300	-	-	10.000	0.900	-	-	10.000	1.375	-	-	
4.	CAN	Babin Ashley Bluewater Gymnastics ON	2013	8.050 (6)				9.225 (1)				8.775 (5)				8.875 (4)				34.925
				10.000	1.950	-	-	10.000	0.775	-	-	10.000	1.125	-	-0.10	10.000	1.125	-	-	
5.	CAN	Easson Aubrey Grand River Gymmies	2013	8.825 (1)				8.150 (6)				8.700 (6)				8.825 (5)				34.500
				10.000	1.175	-	-	10.000	1.850	-	-	10.000	1.200	-	-0.10	10.000	1.175	-	-	
6.	CAN	Onuoha Naomi Burlington Gymnastics Club Inc. ON	2013	8.400 (5)				8.475 (5)				8.800 (4)				8.800 (6)				34.475
				10.000	1.600	-	-	10.000	1.525	-	-	10.000	1.200	-	-	10.000	1.200	-	-	
7.	CAN	Henderson Ivory Tumblers Gymnastics Centre	2013	8.600 (2)				7.300 (8)				8.525 (7)				8.875 (4)				33.300
				10.000	1.400	-	-	10.000	2.700	-	-	10.000	1.475	-	-	10.000	1.125	-	-	
8.	CAN	Galbraith Emmy Burlington Gymnastics Club Inc. ON	2013	7.800 (8)				8.100 (7)				7.900 (8)				8.975 (3)				32.775
				10.000	2.200	-	-	10.000	1.900	-	-	10.000	2.000	-	-0.10	10.000	1.025	-	-	

WAG Mardi Gras Parade 2022

21.04.2022 - 24.04.2022 - Level 4 (Age 10) - A - All Around


















All Around






Place	Country	Name/Club	Year																	Score
				SV	E	B	ND	SV	E	B	ND	SV	E	B	ND	SV	E	B	ND	
1.		Gholami Parima Dynamo Gymnastics ON	2012	8.850 (1)				9.050 (4)				9.700 (1)				9.275 (3)				36.875
				10.000	1.150	-	-	10.000	0.950	-	-	10.000	0.200	-	-0.10	10.000	0.725	-	-	
2.		De Belleval Alexandra Dynamo Gymnastics ON	2012	8.750 (2)				9.200 (3)				9.350 (4)				9.375 (2)				36.675
				10.000	1.250	-	-	10.000	0.800	-	-	10.000	0.650	-	-	10.000	0.625	-	-	
3.		Armellini Mia Dynamo Gymnastics ON	2012	8.300 (6)				9.475 (1)				9.550 (2)				9.075 (6)				36.400
				10.000	1.700	-	-	10.000	0.525	-	-	10.000	0.450	-	-	10.000	0.925	-	-	
4.		Brookings Annabella Gemini Gymnastics ON	2012	8.600 (3)				9.400 (2)				8.275 (12)				9.625 (1)				35.900
				10.000	1.400	-	-	10.000	0.600	-	-	10.000	1.625	-	-0.10	10.000	0.375	-	-	
5.		Bakai Nora Niagara Falls Lightning Gymnastics club ON	2012	8.500 (5)				8.475 (8)				9.450 (3)				8.850 (10)				35.275
				10.000	1.500	-	-	10.000	1.525	-	-	10.000	0.550	-	-	10.000	1.150	-	-	
6.		Matthews Madelyn Revolution Gymnastics	2012	8.550 (4)				8.650 (7)				8.700 (9)				9.225 (4)				35.125
				10.000	1.450	-	-	10.000	1.350	-	-	10.000	1.200	-	-0.10	10.000	0.775	-	-	
7.		Thomas Kylie Forest City Gymnastics	2012	8.025 (9)				8.800 (5)				9.150 (7)				8.700 (11)				34.675
				10.000	1.975	-	-	10.000	1.200	-	-	10.000	0.850	-	-	10.000	1.300	-	-	
8.		Quinn Deklyn Bluewater Gymnastics ON	2012	8.175 (8)				8.050 (11)				9.200 (6)				9.025 (8)				34.450
				10.000	1.825	-	-	10.000	1.950	-	-	10.000	0.800	-	-	10.000	0.975	-	-	
9.		Yule Josie Grand River Gymmies	2012	7.500 (12)				8.700 (6)				9.275 (5)				8.625 (12)				34.100
				10.000	2.500	-	-	10.000	1.300	-	-	10.000	0.625	-	-0.10	10.000	1.375	-	-	
10.		Williams Kiana Bluewater Gymnastics ON	2012	7.700 (11)				8.250 (9)				8.975 (8)				9.100 (5)				34.025
				10.000	2.300	-	-	10.000	1.750	-	-	10.000	1.025	-	-	10.000	0.900	-	-	
11.		Oulds Bristol Bluewater Gymnastics ON	2012	7.900 (10)				8.125 (10)				8.375 (11)				8.925 (9)				33.325
				10.000	2.100	-	-	10.000	1.875	-	-	10.000	1.625	-	-	10.000	1.075	-	-	
12.		Latremouille Emily Ottawa Gymnastics Centre	2012	8.200 (7)				7.300 (12)				8.650 (10)				9.050 (7)				33.200
				10.000	1.800	-	-	10.000	2.700	-	-	10.000	1.250	-	-0.10	10.000	0.950	-	-	

WAG Mardi Gras Parade 2022

21.04.2022 - 24.04.2022 - Level 4 (Age 10) - B* - All Around

All Around














Place	Country	Name/Club	Year																	Score
				SV	E	B	ND	SV	E	B	ND	SV	E	B	ND	SV	E	B	ND	
1.		Moreira Addyson Futures Gymnastics	2012	8.550 (3)				9.575 (2)				9.575 (2)				9.475 (1)				37.175
				10.000	1.450	-	-	10.000	0.425	-	-	10.000	0.425	-	-	10.000	0.525	-	-	
2.		Bradley Maëlle Dynamo Gymnastics ON	2012	9.100 (1)				9.200 (3)				9.150 (9)				9.025 (7)				36.475
				10.000	0.900	-	-	10.000	0.800	-	-	10.000	0.850	-	-	10.000	0.975	-	-	
3.		Strome Addison Dynamo Gymnastics ON	2012	8.700 (2)				8.875 (8)				9.375 (3)				9.475 (1)				36.425
				10.000	1.300	-	-	10.000	1.125	-	-	10.000	0.625	-	-	10.000	0.525	-	-	
4.		Nicholls Eve Dynamo Gymnastics ON	2012	8.300 (5)				9.075 (5)				9.625 (1)				9.275 (2)				36.275
				10.000	1.700	-	-	10.000	0.925	-	-	10.000	0.375	-	-	10.000	0.725	-	-	
5.		Pettitt-Leung Madeira Gemini Gymnastics ON	2012	8.450 (4)				9.150 (4)				9.275 (5)				9.200 (3)				36.075
				10.000	1.550	-	-	10.000	0.850	-	-	10.000	0.725	-	-	10.000	0.800	-	-	
6.		Watt Norah Revolution Gymnastics	2012	7.600 (10)				9.750 (1)				9.300 (4)				9.150 (4)				35.800
				10.000	2.400	-	-	10.000	0.250	-	-	10.000	0.700	-	-	10.000	0.850	-	-	
7.		Fuller Mila Dynamo Gymnastics ON	2012	8.300 (5)				8.925 (7)				9.250 (6)				9.100 (5)				35.575
				10.000	1.700	-	-	10.000	1.075	-	-	10.000	0.750	-	-	10.000	0.900	-	-	
8.		Pasquini Isabella Dynamo Gymnastics ON	2012	8.100 (8)				9.050 (6)				9.200 (7)				9.025 (7)				35.375
				10.000	1.900	-	-	10.000	0.950	-	-	10.000	0.800	-	-	10.000	0.975	-	-	
9.		Webster Kenzie Forest City Gymnastics	2012	8.150 (7)				8.875 (8)				9.175 (8)				9.050 (6)				35.250
				10.000	1.850	-	-	10.000	1.125	-	-	10.000	0.825	-	-	10.000	0.950	-	-	
10.		Rangwala Nia Ottawa Gymnastics Centre	2012	8.150 (7)				8.775 (9)				9.075 (10)				8.900 (8)				34.900
				10.000	1.850	-	-	10.000	1.225	-	-	10.000	0.925	-	-	10.000	1.100	-	-	
11.		Dixon Jordyn Burlington Gymnastics Club Inc. ON	2012	7.650 (9)				9.150 (4)				9.275 (5)				8.700 (9)				34.775
				10.000	2.350	-	-	10.000	0.850	-	-	10.000	0.725	-	-	10.000	1.300	-	-	
12.		Turner Maci Bluewater Gymnastics ON	2012	7.500 (11)				9.050 (6)				9.275 (5)				8.425 (11)				34.250
				10.000	2.500	-	-	10.000	0.950	-	-	10.000	0.725	-	-	10.000	1.575	-	-	
12.		Young Aliana Bluewater Gymnastics ON	2012	8.250 (6)				8.500 (10)				8.950 (11)				8.550 (10)				34.250
				10.000	1.750	-	-	10.000	1.500	-	-	10.000	1.050	-	-	10.000	1.450	-	-	





Place	Country	Name/Club	Year																	Score
				SV	E	B	ND	SV	E	B	ND	SV	E	B	ND	SV	E	B	ND	
13.		Chau Jillian Scarborough Gym Elites Gymnastics Club	2012	-				-				9.175 (8)				6.950 (12)				16.125
				10.000	10.000	-	-	-	-	-	-	10.000	0.725	-	-0.10	10.000	3.050	-	-	

WAG Mardi Gras Parade 2022

21.04.2022 - 24.04.2022 - Level 4 (Age 11) - All Around

All Around





Place	Country	Name/Club	Year																	Score
				SV	E	B	ND	SV	E	B	ND	SV	E	B	ND	SV	E	B	ND	
1.		Harvie Estella Georgian Bay Phoenix Gymnastics & Acro ON	2011	8.250 (5)				9.275 (1)				9.300 (5)				9.450 (2)				36.275
				10.000	1.750	-	-	10.000	0.725	-	-	10.000	0.700	-	-	10.000	0.550	-	-	
2.		Sorbara Adriana Vaughan Gymnastics	2011	8.675 (1)				8.825 (6)				9.250 (7)				9.350 (4)				36.100
				10.000	1.325	-	-	10.000	1.175	-	-	10.000	0.750	-	-	10.000	0.650	-	-	
3.		Suttcliff Kate Ottawa Gymnastics Centre	2011	8.675 (1)				8.400 (11)				9.450 (4)				9.500 (1)				36.025
				10.000	1.325	-	-	10.000	1.600	-	-	10.000	0.550	-	-	10.000	0.500	-	-	
4.		Procaccini Isabella ADRENALINE GYMNASTICS	2011	8.500 (2)				9.125 (4)				9.225 (8)				9.125 (9)				35.975
				10.000	1.500	-	-	10.000	0.875	-	-	10.000	0.775	-	-	10.000	0.875	-	-	
5.		Foster Kaylee Barrie Kempettes Gymnastics Club	2011	7.950 (11)				9.200 (2)				9.600 (2)				9.125 (9)				35.875
				10.000	2.050	-	-	10.000	0.800	-	-	10.000	0.400	-	-	10.000	0.875	-	-	
6.		Carson Madeline Georgian Bay Phoenix Gymnastics & Acro ON	2011	8.275 (4)				8.725 (7)				9.200 (9)				9.375 (3)				35.575
				10.000	1.725	-	-	10.000	1.275	-	-	10.000	0.800	-	-	10.000	0.625	-	-	
7.		Szambor Novber Burlington Gymnastics Club Inc. ON	2011	8.150 (8)				8.975 (5)				9.200 (9)				9.200 (7)				35.525
				10.000	1.850	-	-	10.000	1.025	-	-	10.000	0.800	-	-	10.000	0.800	-	-	
8.		Mcqueen Brynn Barrie Kempettes Gymnastics Club	2011	7.900 (12)				9.175 (3)				9.650 (1)				8.750 (12)				35.475
				10.000	2.100	-	-	10.000	0.825	-	-	10.000	0.350	-	-	10.000	1.250	-	-	
9.		Molenhuis Ainsley Barrie Kempettes Gymnastics Club	2011	8.400 (3)				8.300 (13)				9.450 (4)				9.300 (5)				35.450
				10.000	1.600	-	-	10.000	1.700	-	-	10.000	0.550	-	-	10.000	0.700	-	-	

















Place	Country	Name/Club	Year																	Score
				SV	E	B	ND	SV	E	B	ND	SV	E	B	ND	SV	E	B	ND	
10.	CAN	LaBarre Lauren Gemini Gymnastics ON	2011	8.225 (6)				8.650 (8)				9.275 (6)				9.150 (8)				35.300
				10.000	1.775	-	-	10.000	1.350	-	-	10.000	0.725	-	-	10.000	0.850	-	-	
11.	CAN	Koussiouris Katerina Barrie Kempettes Gymnastics Club	2011	7.800 (13)				8.375 (12)				9.475 (3)				9.125 (9)				34.775
				10.000	2.200	-	-	10.000	1.625	-	-	10.000	0.525	-	-	10.000	0.875	-	-	
12.	CAN	Donally Evelyn Ottawa Gymnastics Centre	2011	7.775 (14)				9.125 (4)				8.675 (11)				9.075 (10)				34.650
				10.000	2.225	-	-	10.000	0.875	-	-	10.000	1.225	-	-0.10	10.000	0.925	-	-	
13.	CAN	Angus Corrigan Burlington Gymnastics Club Inc. ON	2011	8.200 (7)				8.225 (14)				9.200 (9)				8.800 (11)				34.425
				10.000	1.800	-	-	10.000	1.775	-	-	10.000	0.800	-	-	10.000	1.200	-	-	
14.	CAN	Gregory Charlotte Ottawa Gymnastics Centre	2011	8.075 (9)				8.575 (9)				8.475 (12)				9.250 (6)				34.375
				10.000	1.925	-	-	10.000	1.425	-	-	10.000	1.525	-	-	10.000	0.750	-	-	
15.	CAN	Averill Ireland Bluewater Gymnastics ON	2011	8.050 (10)				8.450 (10)				9.050 (10)				8.750 (12)				34.300
				10.000	1.950	-	-	10.000	1.550	-	-	10.000	0.950	-	-	10.000	1.250	-	-	

WAG Mardi Gras Parade 2022

21.04.2022 - 24.04.2022 - Level 4 (Age 12) - All Around

All Around

















Place	Country	Name/Club	Year																	Score
				SV	E	B	ND	SV	E	B	ND	SV	E	B	ND	SV	E	B	ND	
1.	CAN	Naftolin Athalia Gemini Gymnastics ON	2010	8.850 (3)				9.825 (1)				9.500 (2)				9.450 (3)				37.625
				10.000	1.150	-	-	10.000	0.175	-	-	10.000	0.500	-	-	10.000	0.550	-	-	
2.	CAN	Haran Amalia Gemini Gymnastics ON	2010	8.575 (5)				9.650 (2)				9.600 (1)				9.675 (1)				37.500
				10.000	1.425	-	-	10.000	0.350	-	-	10.000	0.400	-	-	10.000	0.325	-	-	
3.	CAN	Hewlett Kayley Gemini Gymnastics ON	2010	9.000 (1)				9.200 (6)				9.150 (7)				9.425 (4)				36.775
				10.000	1.000	-	-	10.000	0.800	-	-	10.000	0.850	-	-	10.000	0.575	-	-	
4.	CAN	Mondesir Jada Scarborough Gym Elites Gymnastics Club	2010	8.900 (2)				9.175 (7)				9.350 (4)				9.325 (5)				36.750
				10.000	1.100	-	-	10.000	0.825	-	-	10.000	0.650	-	-	10.000	0.675	-	-	

Place	Country	Name/Club	Year																	Score
				SV	E	B	ND	SV	E	B	ND	SV	E	B	ND	SV	E	B	ND	
5.		Mousa Catarina Futures Gymnastics	2010	8.250 (10)				9.600 (3)				9.075 (8)				9.225 (6)				36.150
				10.000	1.750	-	-	10.000	0.400	-	-	10.000	0.725	-	-0.20	10.000	0.775	-	-	
6.		James Jordan Gemini Gymnastics ON	2010	8.450 (8)				9.250 (5)				8.625 (14)				9.600 (2)				35.925
				10.000	1.550	-	-	10.000	0.750	-	-	10.000	1.375	-	-	10.000	0.400	-	-	
7.		Rodney Kiera Barrie Kempettes Gymnastics Club	2010	8.650 (4)				9.300 (4)				8.975 (11)				8.975 (11)				35.900
				10.000	1.350	-	-	10.000	0.700	-	-	10.000	0.925	-	-0.10	10.000	1.025	-	-	
8.		Mckinnon Chloe Georgian Bay Phoenix Gymnastics & Acro	2010	8.500 (6)				8.650 (13)				8.950 (12)				9.450 (3)				35.550
				10.000	1.500	-	-	10.000	1.350	-	-	10.000	0.950	-	-0.10	10.000	0.550	-	-	
9.		Crevatin Stella Grand River Gymmies	2010	8.100 (12)				9.300 (4)				9.325 (5)				8.800 (13)				35.525
				10.000	1.900	-	-	10.000	0.700	-	-	10.000	0.575	-	-0.10	10.000	1.200	-	-	
10.		Brown Norah Gemini Gymnastics ON	2010	8.475 (7)				8.800 (12)				9.000 (10)				9.200 (7)				35.475
				10.000	1.525	-	-	10.000	1.200	-	-	10.000	0.900	-	-0.10	10.000	0.800	-	-	
11.		Braha Lucy Grand River Gymmies	2010	8.275 (9)				8.875 (10)				9.175 (6)				9.100 (8)				35.425
				10.000	1.725	-	-	10.000	1.125	-	-	10.000	0.825	-	-	10.000	0.900	-	-	
12.		Stepanenko Anna Futures Gymnastics	2010	7.900 (14)				8.825 (11)				9.475 (3)				9.025 (9)				35.225
				10.000	2.100	-	-	10.000	1.175	-	-	10.000	0.525	-	-	10.000	0.975	-	-	
13.		Reaume Havana Forest City Gymnastics	2010	8.850 (3)				7.975 (15)				9.050 (9)				9.025 (9)				34.900
				10.000	1.150	-	-	10.000	2.025	-	-	10.000	0.950	-	-	10.000	0.975	-	-	
14.		Rodriguez Ava Burlington Gymnastics Club Inc. ON	2010	8.125 (11)				9.000 (8)				8.550 (15)				8.925 (12)				34.600
				10.000	1.875	-	-	10.000	1.000	-	-	10.000	1.450	-	-	10.000	1.075	-	-	
15.		Wilkins Myah Bluewater Gymnastics ON	2010	7.650 (15)				8.900 (9)				8.675 (13)				9.000 (10)				34.225
				10.000	2.350	-	-	10.000	1.100	-	-	10.000	1.325	-	-	10.000	1.000	-	-	
16.		Mcleod Adrianna Burlington Gymnastics Club Inc. ON	2010	8.000 (13)				8.400 (14)				9.150 (7)				8.650 (14)				34.200
				10.000	2.000	-	-	10.000	1.600	-	-	10.000	0.850	-	-	10.000	1.350	-	-	

WAG Mardi Gras Parade 2022

21.04.2022 - 24.04.2022 - Level 4 (Age 13) - A - All Around
















All Around

Place	Country	Name/Club	Year																	Score
				SV	E	B	ND	SV	E	B	ND	SV	E	B	ND	SV	E	B	ND	
1.		Arsenault Jade Forest City Gymnastics	2009	9.275 (1)				9.250 (5)				9.350 (1)				9.550 (3)				37.425
				10.000	0.725	-	-	10.000	0.750	-	-	10.000	0.650	-	-	10.000	0.450	-	-	
2.		Piper Teya Glendon Gymnastics ON	2009	8.425 (6)				9.750 (1)				9.250 (2)				9.575 (2)				37.000
				10.000	1.575	-	-	10.000	0.250	-	-	10.000	0.750	-	-	10.000	0.425	-	-	
3.		Azziada Sienna ADRENALINE GYMNASTICS ON	2009	8.675 (4)				9.550 (2)				9.025 (4)				9.450 (4)				36.700
				10.000	1.325	-	-	10.000	0.450	-	-	10.000	0.975	-	-	10.000	0.550	-	-	
4.		Thompson Lauren Grand River Gymmies	2009	8.900 (3)				9.125 (7)				8.950 (5)				9.200 (7)				36.175
				10.000	1.100	-	-	10.000	0.875	-	-	10.000	1.050	-	-	10.000	0.800	-	-	
5.		Hwang Sophie Ottawa Gymnastics Centre	2009	7.950 (11)				9.350 (4)				8.850 (7)				9.700 (1)				35.850
				10.000	2.050	-	-	10.000	0.650	-	-	10.000	1.150	-	-	10.000	0.300	-	-	
6.		Deen Shylah Gemini Gymnastics ON	2009	8.950 (2)				8.900 (8)				8.725 (9)				9.175 (8)				35.750
				10.000	1.050	-	-	10.000	1.100	-	-	10.000	1.275	-	-	10.000	0.825	-	-	
7.		Ferguson Kaitlyn Kincardine Klassics Gymnastics Club	2009	8.500 (5)				8.475 (10)				9.075 (3)				9.175 (8)				35.225
				10.000	1.500	-	-	10.000	1.525	-	-	10.000	0.925	-	-	10.000	0.825	-	-	
8.		Dobbs Emerson Bluewater Gymnastics ON	2009	8.275 (7)				8.475 (10)				8.900 (6)				9.425 (5)				35.075
				10.000	1.725	-	-	10.000	1.525	-	-	10.000	1.100	-	-	10.000	0.575	-	-	
9.		Newman Jaclyne Kincardine Klassics Gymnastics Club	2009	8.200 (8)				9.150 (6)				8.775 (8)				8.550 (9)				34.675
				10.000	1.800	-	-	10.000	0.850	-	-	10.000	1.225	-	-	10.000	1.450	-	-	
10.		Soroka Jade Scarborough Gym Elites Gymnastics Club	2009	8.200 (8)				8.075 (11)				8.900 (6)				9.350 (6)				34.525
				10.000	1.800	-	-	10.000	1.925	-	-	10.000	1.100	-	-	10.000	0.650	-	-	
11.		Middelkamp Josie Kincardine Klassics Gymnastics Club	2009	8.000 (10)				8.525 (9)				8.350 (10)				9.350 (6)				34.225
				10.000	2.000	-	-	10.000	1.475	-	-	10.000	1.650	-	-	10.000	0.650	-	-	
12.		Trinh Keziah Glendon Gymnastics ON	2009	8.175 (9)				9.400 (3)				9.250 (2)				7.350 (10)				34.175
				10.000	1.825	-	-	10.000	0.600	-	-	10.000	0.750	-	-	10.000	2.650	-	-	

WAG Mardi Gras Parade 2022

21.04.2022 - 24.04.2022 - Level 4 (Age 13) - B* - All Around






All Around














Place	Country	Name/Club	Year																	Score
				SV	E	B	ND	SV	E	B	ND	SV	E	B	ND	SV	E	B	ND	
1.		Lorentz Avery Georgian Bay Phoenix Gymnastics & Acro ON	2009	8.450 (8)				9.400 (2)				9.450 (1)				9.275 (3)				36.575
				10.000	1.550	-	-	10.000	0.600	-	-	10.000	0.550	-	-	10.000	0.725	-	-	
2.		Buragina Maude Forest City Gymnastics	2009	8.725 (2)				9.325 (3)				9.200 (4)				9.225 (4)				36.475
				10.000	1.275	-	-	10.000	0.675	-	-	10.000	0.800	-	-	10.000	0.775	-	-	
3.		Senior-kennedy Mea Gymnastic Giants	2009	8.700 (3)				8.825 (6)				9.425 (2)				9.275 (3)				36.225
				10.000	1.300	-	-	10.000	1.175	-	-	10.000	0.575	-	-	10.000	0.725	-	-	
4.		Klmitz Shyla Vaughan Gymnastics	2009	8.550 (6)				9.125 (5)				9.175 (5)				9.200 (5)				36.050
				10.000	1.450	-	-	10.000	0.875	-	-	10.000	0.825	-	-	10.000	0.800	-	-	
5.		Morris Emily Gemini Gymnastics ON	2009	8.450 (8)				9.500 (1)				9.125 (6)				8.950 (8)				36.025
				10.000	1.550	-	-	10.000	0.500	-	-	10.000	0.875	-	-	10.000	1.050	-	-	
6.		Tamez-herrejon Lucia Ottawa Gymnastics Centre	2009	8.925 (1)				8.750 (8)				9.375 (3)				8.850 (9)				35.900
				10.000	1.075	-	-	10.000	1.250	-	-	10.000	0.625	-	-	10.000	1.150	-	-	
7.		Elmoazamy Jayda TriStar Gymnastics Club ON	2009	8.350 (9)				9.500 (1)				8.550 (9)				9.375 (2)				35.775
				10.000	1.650	-	-	10.000	0.500	-	-	10.000	1.450	-	-	10.000	0.625	-	-	
8.		Assar Isabelle Vaughan Gymnastics	2009	8.575 (5)				9.200 (4)				8.575 (8)				9.400 (1)				35.750
				10.000	1.425	-	-	10.000	0.800	-	-	10.000	1.225	-	-0.20	10.000	0.600	-	-	
9.		Farrag Lamar Niagara Falls Lightning Gymnastics club ON	2009	8.500 (7)				8.300 (10)				9.025 (7)				9.075 (6)				34.900
				10.000	1.500	-	-	10.000	1.700	-	-	10.000	0.975	-	-	10.000	0.925	-	-	
10.		Laszkowski Lauryn Vaughan Gymnastics	2009	8.625 (4)				8.475 (9)				8.550 (9)				8.850 (9)				34.500
				10.000	1.375	-	-	10.000	1.525	-	-	10.000	1.450	-	-	10.000	1.150	-	-	
11.		Delorme-halcovitch Isabella Burlington Gymnastics Club Inc. ON	2009	7.850 (10)				8.800 (7)				8.525 (10)				9.025 (7)				34.200
				10.000	2.150	-	-	10.000	1.200	-	-	10.000	1.475	-	-	10.000	0.975	-	-	

WAG Mardi Gras Parade 2022

21.04.2022 - 24.04.2022 - Level 4 (Age 14) - All Around

All Around






Place	Country	Name/Club	Year																	Score
				SV	E	B	ND	SV	E	B	ND	SV	E	B	ND	SV	E	B	ND	
1.		Skimming Cadence ADRENALINE GYMNASTICS	2008	9.225 (1)				9.650 (2)				9.375 (1)				9.400 (2)				37.650
				10.000	0.775	-	-	10.000	0.350	-	-	10.000	0.625	-	-	10.000	0.600	-	-	







Place	Country	Name/Club	Year																	Score
				SV	E	B	ND	SV	E	B	ND	SV	E	B	ND	SV	E	B	ND	
2.		Smith Amy Barrie Kempettes Gymnastics Club	2008	8.850 (5)				9.425 (3)				8.575 (9)				9.500 (1)				36.350
				10.000	1.150	-	-	10.000	0.575	-	-	10.000	1.425	-	-	10.000	0.500	-	-	
2.		Jackson Avalon Georgian Bay Phoenix Gymnastics & Acro ON	2008	9.050 (2)				9.400 (4)				8.700 (7)				9.200 (6)				36.350
				10.000	0.950	-	-	10.000	0.600	-	-	10.000	1.300	-	-	10.000	0.800	-	-	
3.		Sutherland Katherine ADRENALINE GYMNASTICS	2008	8.950 (3)				9.025 (7)				8.975 (4)				9.200 (6)				36.150
				10.000	1.050	-	-	10.000	0.975	-	-	10.000	1.025	-	-	10.000	0.800	-	-	
4.		Carrick Sophie Georgian Bay Phoenix Gymnastics & Acro ON	2008	8.450 (8)				9.125 (6)				8.700 (7)				9.300 (4)				35.575
				10.000	1.550	-	-	10.000	0.875	-	-	10.000	1.200	-	-0.10	10.000	0.700	-	-	
5.		Boterman Kira Glendon Gymnastics ON	2008	8.550 (6)				9.175 (5)				8.675 (8)				9.100 (8)				35.500
				10.000	1.450	-	-	10.000	0.825	-	-	10.000	1.225	-	-0.10	10.000	0.900	-	-	
6.		Thurlbeck Ella Scarborough Gym Elites Gymnastics Club	2008	8.550 (6)				8.700 (8)				8.875 (6)				9.225 (5)				35.350
				10.000	1.450	-	-	10.000	1.300	-	-	10.000	1.125	-	-	10.000	0.775	-	-	
7.		Messenger Heidi Ottawa Gymnastics Centre	2008	8.525 (7)				8.300 (10)				9.250 (2)				9.175 (7)				35.250
				10.000	1.475	-	-	10.000	1.700	-	-	10.000	0.650	-	-0.10	10.000	0.825	-	-	
8.		Murphy Ireland Gemini Gymnastics ON	2008	8.100 (9)				8.650 (9)				9.075 (3)				9.350 (3)				35.175
				10.000	1.900	-	-	10.000	1.350	-	-	10.000	0.825	-	-0.10	10.000	0.650	-	-	
9.		Pasceri Sasha ADRENALINE GYMNASTICS	2008	8.875 (4)				9.775 (1)				8.925 (5)				6.900 (9)				34.475
				10.000	1.125	-	-	10.000	0.225	-	-	10.000	1.075	-	-	10.000	3.100	-	-	

WAG Mardi Gras Parade 2022

21.04.2022 - 24.04.2022 - Level 4 (Age 15) - All Around

All Around










Place	Country	Name/Club	Year																	Score
				SV	E	B	ND	SV	E	B	ND	SV	E	B	ND	SV	E	B	ND	
1.		Mancuso Julia ADRENALINE GYMNASTICS	2007	9.325 (1)				9.525 (1)				9.350 (2)				9.375 (1)				37.575
				10.000	0.675	-	-	10.000	0.475	-	-	10.000	0.650	-	-	10.000	0.625	-	-	

Place	Country	Name/Club	Year																	Score
				SV	E	B	ND	SV	E	B	ND	SV	E	B	ND	SV	E	B	ND	
2.		Gill Avery Georgian Bay Phoenix Gymnastics & Acro ON	2007	8.675 (3)				9.450 (2)				9.450 (1)				9.175 (3)				36.750
				10.000	1.325	-	-	10.000	0.550	-	-	10.000	0.550	-	-	10.000	0.825	-	-	
3.		Hutchison Eira Georgian Bay Phoenix Gymnastics & Acro ON	2007	8.900 (2)				8.900 (3)				8.300 (3)				9.350 (2)				35.450
				10.000	1.100	-	-	10.000	1.100	-	-	10.000	1.600	-	-0.10	10.000	0.650	-	-	

WAG Mardi Gras Parade 2022

21.04.2022 - 24.04.2022 - Level 5 (Age 9 & 10) - All Around






All Around

















Place	Country	Name/Club	Year																	Score
				SV	E	B	ND	SV	E	B	ND	SV	E	B	ND	SV	E	B	ND	
1.		Burt Emily Burlington Gymnastics Club Inc. ON	2012	8.900 (1)				9.075 (1)				8.800 (2)				9.125 (1)				35.900
				10.000	1.100	-	-	10.000	0.925	-	-	10.000	1.200	-	-	10.000	0.875	-	-	
2.		McNeice Rhyan Grand River Gymmies	2012	8.500 (3)				8.975 (2)				7.875 (3)				8.925 (2)				34.275
				10.000	1.500	-	-	10.000	1.025	-	-	10.000	2.125	-	-	10.000	1.075	-	-	
3.		Flynn Ava Burlington Gymnastics Club Inc. ON	2012	8.100 (5)				8.200 (4)				9.100 (1)				8.375 (4)				33.775
				10.000	1.900	-	-	10.000	1.800	-	-	10.000	0.900	-	-	10.000	1.625	-	-	
4.		Panek Scarlett Grand River Gymmies	2013	8.725 (2)				8.650 (3)				7.800 (4)				8.300 (5)				33.475
				10.000	1.275	-	-	10.000	1.350	-	-	10.000	2.100	-	-0.10	10.000	1.700	-	-	
5.		Stadler Kaidence Grand River Gymmies	2012	8.475 (4)				8.100 (5)				7.700 (5)				8.900 (3)				33.175
				10.000	1.525	-	-	10.000	1.900	-	-	10.000	2.300	-	-	10.000	1.100	-	-	

WAG Mardi Gras Parade 2022

21.04.2022 - 24.04.2022 - Level 5 (Age 11) - All Around

All Around

Place	Country	Name/Club	Year																	Score
				SV	E	B	ND	SV	E	B	ND	SV	E	B	ND	SV	E	B	ND	
1.		Wynter Na'Zyia Gemini Gymnastics ON	2011	9.300 (1)				8.925 (6)				9.425 (2)				9.775 (1)				37.425
				10.000	0.700	-	-	10.000	1.075	-	-	10.000	0.575	-	-	10.000	0.225	-	-	

Place	Country	Name/Club	Year																	Score
				SV	E	B	ND	SV	E	B	ND	SV	E	B	ND	SV	E	B	ND	
2.		Attersley Lorelei Gemini Gymnastics ON	2011	8.950 (3)				9.300 (2)				9.525 (1)				9.350 (2)				37.125
				10.000	1.050	-	-	10.000	0.700	-	-	10.000	0.475	-	-	10.000	0.650	-	-	
3.		Woods Lacey Gemini Gymnastics ON	2011	9.075 (2)				9.050 (5)				9.100 (5)				9.350 (2)				36.575
				10.000	0.925	-	-	10.000	0.950	-	-	10.000	0.900	-	-	10.000	0.650	-	-	
4.		Huggins Safia Ottawa Gymnastics Centre	2011	8.500 (7)				9.600 (1)				9.175 (4)				9.275 (3)				36.550
				10.000	1.500	-	-	10.000	0.400	-	-	10.000	0.825	-	-	10.000	0.725	-	-	
5.		Jivan Danica Burlington Gymnastics Club Inc. ON	2011	8.450 (8)				8.825 (7)				9.275 (3)				9.150 (6)				35.700
				10.000	1.550	-	-	10.000	1.175	-	-	10.000	0.725	-	-	10.000	0.850	-	-	
6.		Ryan Kennedy Ottawa Gymnastics Centre	2011	8.900 (4)				9.050 (5)				8.650 (10)				8.950 (9)				35.550
				10.000	1.100	-	-	10.000	0.950	-	-	10.000	1.350	-	-	10.000	1.050	-	-	
7.		Montgomery Eve Muskoka Limberettes Gymnastics Club ON	2011	8.650 (5)				8.750 (8)				8.925 (7)				9.200 (5)				35.525
				10.000	1.350	-	-	10.000	1.250	-	-	10.000	0.975	-	-0.10	10.000	0.800	-	-	
8.		Nakagawa Ziya Forest City Gymnastics	2011	8.400 (9)				9.250 (3)				8.925 (7)				8.850 (10)				35.425
				10.000	1.600	-	-	10.000	0.750	-	-	10.000	1.075	-	-	10.000	1.150	-	-	
9.		Oke Myra Ottawa Gymnastics Centre	2011	8.650 (5)				9.150 (4)				8.525 (12)				9.050 (8)				35.375
				10.000	1.350	-	-	10.000	0.850	-	-	10.000	1.475	-	-	10.000	0.950	-	-	
10.		Petersen Elizabeth Muskoka Limberettes Gymnastics Club ON	2011	8.950 (3)				8.325 (11)				8.750 (8)				9.125 (7)				35.150
				10.000	1.050	-	-	10.000	1.675	-	-	10.000	1.150	-	-0.10	10.000	0.875	-	-	
11.		Hill Charlotte Burlington Gymnastics Club Inc. ON	2011	8.325 (10)				8.725 (9)				8.625 (11)				9.250 (4)				34.925
				10.000	1.675	-	-	10.000	1.275	-	-	10.000	1.375	-	-	10.000	0.750	-	-	
12.		Andreev Eva Revolution Gymnastics	2011	8.575 (6)				8.125 (12)				8.700 (9)				9.050 (8)				34.450
				10.000	1.425	-	-	10.000	1.875	-	-	10.000	1.300	-	-	10.000	0.950	-	-	
13.		Gosain Aanya Burlington Gymnastics Club Inc. ON	2011	8.000 (11)				8.400 (10)				8.975 (6)				9.050 (8)				34.425
				10.000	2.000	-	-	10.000	1.600	-	-	10.000	1.025	-	-	10.000	0.950	-	-	

WAG Mardi Gras Parade 2022

21.04.2022 - 24.04.2022 - Level 5 (Age 12 & 13) - All Around





All Around

Place	Country	Name/Club	Year	T				A				B				C				Score
				SV	E	B	ND	SV	E	B	ND	SV	E	B	ND	SV	E	B	ND	
1.	CAN	Saunders Émilie Gemini Gymnastics ON	2010	9.375 (1)				9.400 (1)				9.100 (3)				9.400 (2)				37.275
				10.000	0.625	-	-	10.000	0.600	-	-	10.000	0.900	-	-	10.000	0.600	-	-	
2.	CAN	Mccorquodale Alexandra Burlington Gymnastics Club Inc. ON	2010	9.150 (4)				9.025 (3)				9.050 (4)				9.275 (3)				36.500
				10.000	0.850	-	-	10.000	0.975	-	-	10.000	0.950	-	-	10.000	0.725	-	-	
3.	CAN	Fischer Layla Revolution Gymnastics	2010	9.200 (3)				8.850 (5)				8.875 (6)				9.075 (5)				36.000
				10.000	0.800	-	-	10.000	1.150	-	-	10.000	1.125	-	-	10.000	0.925	-	-	
4.	CAN	Elms Ava Burlington Gymnastics Club Inc. ON	2010	8.850 (5)				8.925 (4)				8.725 (8)				9.475 (1)				35.975
				10.000	1.150	-	-	10.000	1.075	-	-	10.000	1.175	-	-0.10	10.000	0.525	-	-	
4.	CAN	Mayerhofer Meliyah Barrie Kempettes Gymnastics Club	2010	9.350 (2)				8.400 (8)				9.175 (2)				9.050 (6)				35.975
				10.000	0.650	-	-	10.000	1.600	-	-	10.000	0.825	-	-	10.000	0.850	-	-0.10	
5.	CAN	Elinesky Irie- ella Revolution Gymnastics	2010	8.700 (7)				8.700 (7)				9.275 (1)				8.975 (7)				35.650
				10.000	1.300	-	-	10.000	1.300	-	-	10.000	0.725	-	-	10.000	1.025	-	-	
6.	CAN	Gavalcik Natalia Gemini Gymnastics ON	2009	8.650 (8)				8.100 (11)				8.850 (7)				9.475 (1)				35.075
				10.000	1.350	-	-	10.000	1.900	-	-	10.000	1.050	-	-0.10	10.000	0.525	-	-	
7.	CAN	Selbak Alessandra Burlington Gymnastics Club Inc. ON	2010	8.375 (12)				8.725 (6)				8.900 (5)				8.850 (8)				34.850
				10.000	1.625	-	-	10.000	1.275	-	-	10.000	1.100	-	-	10.000	1.150	-	-	
8.	CAN	Hukari Mika Burlington Gymnastics Club Inc. ON	2009	8.450 (10)				9.100 (2)				7.925 (12)				9.050 (6)				34.525
				10.000	1.550	-	-	10.000	0.900	-	-	10.000	2.075	-	-	10.000	0.950	-	-	
9.	CAN	Cousins Jordyn Bluewater Gymnastics ON	2009	8.425 (11)				8.225 (10)				8.075 (10)				9.125 (4)				33.850
				10.000	1.575	-	-	10.000	1.775	-	-	10.000	1.925	-	-	10.000	0.875	-	-	
10.	CAN	Carty Ella Ottawa Gymnastics Centre	2009	8.775 (6)				7.650 (12)				9.175 (2)				8.225 (11)				33.825
				10.000	1.225	-	-	10.000	2.350	-	-	10.000	0.825	-	-	10.000	1.775	-	-	
11.	CAN	Walker Katelyn Muskoka Limberettes Gymnastics Club ON	2010	8.650 (8)				8.250 (9)				7.975 (11)				8.700 (9)				33.575
				10.000	1.350	-	-	10.000	1.750	-	-	10.000	1.925	-	-0.10	10.000	1.300	-	-	

WAG Mardi Gras Parade 2022

21.04.2022 - 24.04.2022 - Level 6 (Age 10-12) - All Around





















All Around

Place	Country	Name/Club	Year																	Score
				SV	E	B	ND	SV	E	B	ND	SV	E	B	ND	SV	E	B	ND	
1.	CAN	Tanouye Cadence Futures Gymnastics	2010	9.600 (1)				9.750 (1)				9.625 (1)				9.525 (2)				38.500
				10.000	0.400	-	-	10.000	0.250	-	-	10.000	0.375	-	-	10.000	0.475	-	-	
2.	CAN	Fadali Alia Global Gymnastics	2011	8.825 (6)				9.375 (2)				9.500 (3)				9.700 (1)				37.400
				10.000	1.175	-	-	10.000	0.625	-	-	10.000	0.500	-	-	10.000	0.300	-	-	
3.	CAN	Puthoff Olivia East York Gymnastics	2012	9.275 (2)				8.650 (7)				9.525 (2)				9.275 (4)				36.725
				10.000	0.725	-	-	9.500	0.850	-	-	10.000	0.475	-	-	10.000	0.725	-	-	
4.	CAN	Waxman Maia Ottawa Gymnastics Centre	2010	8.700 (9)				9.300 (3)				9.300 (6)				9.075 (6)				36.375
				10.000	1.300	-	-	10.000	0.700	-	-	10.000	0.700	-	-	10.000	0.925	-	-	
5.	CAN	Vansevenant Olivia Bluewater Gymnastics ON	2012	8.975 (5)				9.000 (5)				9.350 (4)				8.975 (7)				36.300
				10.000	1.025	-	-	10.000	1.000	-	-	10.000	0.650	-	-	10.000	1.025	-	-	
6.	CAN	Campbell Alexia TriStar Gymnastics Club ON	2010	9.075 (3)				8.550 (8)				9.325 (5)				9.250 (5)				36.200
				10.000	0.925	-	-	9.500	0.950	-	-	10.000	0.675	-	-	10.000	0.750	-	-	
7.	CAN	Docanto Maddison Futures Gymnastics	2011	9.025 (4)				9.150 (4)				8.550 (9)				9.400 (3)				36.125
				10.000	0.975	-	-	10.000	0.850	-	-	10.000	1.450	-	-	10.000	0.600	-	-	
8.	CAN	Kriense-lokker Macy Global Gymnastics	2010	8.650 (10)				8.850 (6)				8.800 (8)				8.800 (8)				35.100
				10.000	1.350	-	-	10.000	1.150	-	-	10.000	1.200	-	-	9.700	0.900	-	-	
9.	CAN	Janoska Jessie Bluewater Gymnastics ON	2011	8.750 (8)				7.600 (11)				9.300 (6)				8.500 (9)				34.150
				10.000	1.250	-	-	10.000	2.400	-	-	10.000	0.700	-	-	10.000	1.500	-	-	
10.	CAN	Webster Sadie Global Gymnastics	2010	8.775 (7)				8.250 (9)				8.875 (7)				8.225 (10)				34.125
				10.000	1.225	-	-	9.500	1.250	-	-	10.000	1.125	-	-	9.500	1.275	-	-	
11.	CAN	Mueller Mia Markham Gymnastics Club	2010	8.450 (11)				7.850 (10)				7.925 (10)				8.975 (7)				33.200
				10.000	1.550	-	-	10.000	2.150	-	-	10.000	2.075	-	-	10.000	1.025	-	-	

WAG Mardi Gras Parade 2022

21.04.2022 - 24.04.2022 - Level 6 (Age 13 & 14) - All Around


















All Around

Place	Country	Name/Club	Year																	Score
				SV	E	B	ND	SV	E	B	ND	SV	E	B	ND	SV	E	B	ND	
1.		Varma Unnathi Futures Gymnastics	2009	9.250 (4)				9.550 (1)				9.625 (1)				9.100 (4)				37.525
				10.000	0.750	-	-	10.000	0.450	-	-	10.000	0.375	-	-	10.000	0.900	-	-	
2.		Kirkwood Cecily Ottawa Gymnastics Centre	2009	9.275 (3)				9.200 (4)				9.450 (2)				9.150 (3)				37.075
				10.000	0.725	-	-	10.000	0.800	-	-	9.900	0.450	-	-	10.000	0.850	-	-	
3.		Benoit Eline Ottawa Gymnastics Centre	2008	9.400 (1)				9.150 (5)				8.850 (7)				9.325 (1)				36.725
				10.000	0.600	-	-	10.000	0.850	-	-	9.500	0.650	-	-	10.000	0.675	-	-	
4.		Savic Emilija Futures Gymnastics	2009	9.000 (9)				9.050 (6)				9.200 (4)				9.275 (2)				36.525
				10.000	1.000	-	-	10.000	0.950	-	-	10.000	0.800	-	-	10.000	0.725	-	-	
5.		Tan Madeline Markham Gymnastics Club	2008	9.100 (6)				8.750 (9)				8.650 (9)				9.275 (2)				35.775
				10.000	0.900	-	-	10.000	1.250	-	-	10.000	1.350	-	-	10.000	0.725	-	-	
6.		House Ella Ottawa Gymnastics Centre	2009	9.375 (2)				9.000 (7)				8.050 (14)				9.275 (2)				35.700
				10.000	0.625	-	-	10.000	1.000	-	-	9.500	1.450	-	-	10.000	0.725	-	-	
7.		Oke Avery Ottawa Gymnastics Centre	2009	9.075 (7)				9.250 (3)				8.525 (10)				8.800 (11)				35.650
				10.000	0.925	-	-	10.000	0.750	-	-	10.000	1.475	-	-	10.000	1.200	-	-	
8.		McCollum Mya Grand River Gymmies	2009	9.100 (6)				8.600 (11)				9.050 (5)				8.850 (10)				35.600
				10.000	0.900	-	-	10.000	1.400	-	-	10.000	0.950	-	-	10.000	1.150	-	-	
9.		Varney Katherine Ottawa Gymnastics Centre	2009	9.150 (5)				8.900 (8)				8.500 (11)				9.000 (6)				35.550
				10.000	0.850	-	-	10.000	1.100	-	-	9.500	1.000	-	-	10.000	1.000	-	-	
10.		Lindo-Morgan Bailey Markham Gymnastics Club	2009	8.975 (10)				8.500 (12)				8.825 (8)				9.075 (5)				35.375
				10.000	1.025	-	-	10.000	1.500	-	-	10.000	1.175	-	-	10.000	0.925	-	-	
11.		Lewis Maya Grand River Gymmies	2008	8.900 (12)				8.700 (10)				8.900 (6)				8.650 (13)				35.150
				10.000	1.100	-	-	10.000	1.300	-	-	10.000	1.100	-	-	10.000	1.350	-	-	
12.		Roossien Olivia REBOUNDER GYMNASTICS	2008	9.100 (6)				8.750 (9)				8.150 (13)				9.100 (4)				35.100
				10.000	0.900	-	-	10.000	1.250	-	-	10.000	1.850	-	-	10.000	0.900	-	-	
13.		Lin Pippa East York Gymnastics	2008	7.000 (13)				9.425 (2)				9.225 (3)				8.900 (9)				34.550
				10.000	3.000	-	-	10.000	0.575	-	-	10.000	0.775	-	-	10.000	1.100	-	-	
14.		Grace Taevy Markham Gymnastics Club	2008	8.950 (11)				7.900 (14)				8.900 (6)				8.675 (12)				34.425
				10.000	1.050	-	-	9.200	1.300	-	-	10.000	1.100	-	-	10.000	1.325	-	-	
15.		Johnston Autumn Grand River Gymmies	2008	9.000 (9)				8.050 (13)				8.225 (12)				8.975 (7)				34.250
				10.000	1.000	-	-	9.500	1.450	-	-	10.000	1.775	-	-	10.000	1.025	-	-	
16.		County Crystal REBOUNDER GYMNASTICS	2008	9.050 (8)				6.800 (15)				8.500 (11)				8.925 (8)				33.275
				10.000	0.950	-	-	9.000	2.200	-	-	10.000	1.500	-	-	10.000	1.075	-	-	

WAG Mardi Gras Parade 2022

21.04.2022 - 24.04.2022 - Level 6 (Age 15+) - All Around

All Around

Place	Country	Name/Club	Year																	Score
				SV	E	B	ND	SV	E	B	ND	SV	E	B	ND	SV	E	B	ND	
1.		Lee Alisha Markham Gymnastics Club	2005	9.175 (4)				9.350 (1)				9.375 (2)				9.750 (1)				37.650
				10.000	0.825	-	-	10.000	0.650	-	-	10.000	0.625	-	-	10.000	0.250	-	-	
2.		Melanson Erica Ottawa Gymnastics Centre	2004	9.400 (1)				8.850 (7)				9.650 (1)				9.475 (2)				37.375
				10.000	0.600	-	-	10.000	1.150	-	-	10.000	0.350	-	-	10.000	0.525	-	-	
3.		Keen Kari Futures Gymnastics	2007	8.925 (8)				9.000 (6)				9.200 (3)				9.325 (4)				36.450
				10.000	1.075	-	-	10.000	1.000	-	-	10.000	0.800	-	-	10.000	0.675	-	-	
4.		Czerny Rebecca Ottawa Gymnastics Centre	2005	9.200 (3)				9.050 (5)				8.575 (8)				9.200 (6)				36.025
				10.000	0.800	-	-	10.000	0.950	-	-	9.500	0.925	-	-	10.000	0.800	-	-	
5.		Elmoazamy Jodie TriStar Gymnastics Club ON	2007	8.975 (6)				9.100 (4)				8.550 (9)				9.225 (5)				35.850
				10.000	1.025	-	-	10.000	0.900	-	-	10.000	1.450	-	-	10.000	0.775	-	-	
6.		Smith Cassidy REBOUNDER GYMNASTICS	2004	8.750 (10)				9.200 (3)				8.900 (6)				8.925 (11)				35.775
				10.000	1.250	-	-	10.000	0.800	-	-	10.000	1.100	-	-	10.000	1.075	-	-	
7.		Hojatoleslami Amanda Markham Gymnastics Club	2007	8.700 (11)				7.900 (10)				9.150 (4)				9.350 (3)				35.100
				10.000	1.300	-	-	10.000	2.100	-	-	10.000	0.850	-	-	10.000	0.650	-	-	
8.		Kay Natalie Grand River Gymmies	2007	8.950 (7)				8.400 (9)				8.800 (7)				8.900 (12)				35.050
				10.000	1.050	-	-	10.000	1.600	-	-	10.000	1.200	-	-	10.000	1.100	-	-	
9.		Clarke Erynn East York Gymnastics	2006	9.225 (2)				9.300 (2)				7.325 (13)				9.075 (8)				34.925
				10.000	0.775	-	-	10.000	0.700	-	-	9.500	2.075	-	-0.10	10.000	0.925	-	-	
10.		FLEMING EMILY SAULT YMCA GYMNASTICS	2003	8.925 (8)				8.500 (8)				8.025 (10)				9.050 (9)				34.500
				10.000	1.075	-	-	10.000	1.500	-	-	9.500	1.475	-	-	10.000	0.950	-	-	
11.		Juttada Sanjula Markham Gymnastics Club	2007	9.000 (5)				8.400 (9)				7.725 (12)				9.125 (7)				34.250
				10.000	1.000	-	-	10.000	1.600	-	-	9.500	1.775	-	-	10.000	0.875	-	-	
12.		Brickett Alexa Futures Gymnastics Centre - Laird	2006	8.800 (9)				7.400 (11)				7.975 (11)				9.025 (10)				33.200
				10.000	1.200	-	-	9.000	1.600	-	-	9.500	1.525	-	-	10.000	0.975	-	-	
13.		Zambri Mikayla Global Gymnastics	2007	8.200 (12)				7.000 (12)				9.050 (5)				8.675 (13)				32.925
				10.000	1.800	-	-	8.700	1.700	-	-	10.000	0.950	-	-	9.700	1.025	-	-	

WAG Mardi Gras Parade 2022

21.04.2022 - 24.04.2022 - Level 7 (Age 10-12) - All Around





All Around





Place	Country	Name/Club	Year																	Score
				SV	E	B	ND	SV	E	B	ND	SV	E	B	ND	SV	E	B	ND	
1.	CAN	Mesbouris Madeleine East York Gymnastics	2011	9.625 (1)				9.475 (1)				8.775 (8)				9.575 (2)				37.450
				10.000	0.375	-	-	10.000	0.525	-	-	10.000	1.225	-	-	10.000	0.425	-	-	
2.	CAN	Trembl Emily East York Gymnastics	2012	9.500 (2)				9.050 (6)				9.375 (2)				9.400 (4)				37.325
				10.000	0.500	-	-	10.000	0.950	-	-	10.000	0.625	-	-	10.000	0.600	-	-	
3.	CAN	Fuentes Eva East York Gymnastics	2010	9.500 (2)				9.100 (5)				8.825 (7)				9.250 (5)				36.675
				10.000	0.500	-	-	9.500	0.400	-	-	10.000	1.175	-	-	10.000	0.750	-	-	
4.	CAN	Setzkorn Anneke Grand River Gymnastics	2010	8.975 (5)				9.250 (4)				9.150 (4)				8.850 (7)				36.225
				10.000	1.025	-	-	10.000	0.750	-	-	10.000	0.850	-	-	10.000	1.150	-	-	
5.	CAN	Pollock Kate East York Gymnastics	2011	8.925 (6)				8.900 (7)				8.925 (6)				9.450 (3)				36.200
				10.000	1.075	-	-	10.000	1.100	-	-	10.000	1.075	-	-	10.000	0.550	-	-	
6.	CAN	Broughton Ruby East York Gymnastics	2010	9.200 (4)				9.350 (3)				9.175 (3)				8.450 (8)				36.175
				10.000	0.800	-	-	10.000	0.650	-	-	10.000	0.825	-	-	10.000	1.550	-	-	
7.	CAN	Babin Calista Bluewater Gymnastics ON	2011	8.625 (7)				9.425 (2)				8.975 (5)				8.975 (6)				36.000
				10.000	1.375	-	-	10.000	0.575	-	-	10.000	1.025	-	-	10.000	1.025	-	-	
8.	CAN	Lin Irene East York Gymnastics	2011	9.375 (3)				-				9.550 (1)				9.600 (1)				28.525
				10.000	0.625	-	-	-	-	-	-	10.000	0.450	-	-	10.000	0.400	-	-	

WAG Mardi Gras Parade 2022

21.04.2022 - 24.04.2022 - Level 7 (Age 13) - All Around

All Around





Place	Country	Name/Club	Year																	Score
				SV	E	B	ND	SV	E	B	ND	SV	E	B	ND	SV	E	B	ND	
1.	CAN	LaBarre Lily Gemini Gymnastics ON	2009	9.350 (2)				9.625 (2)				9.750 (1)				9.650 (1)				38.375
				10.000	0.650	-	-	10.000	0.375	-	-	10.000	0.250	-	-	10.000	0.350	-	-	
2.	CAN	Redfern Ella East York Gymnastics	2009	9.300 (3)				9.900 (1)				9.625 (2)				9.500 (2)				38.325
				10.000	0.700	-	-	10.000	0.100	-	-	10.000	0.375	-	-	10.000	0.500	-	-	
3.	CAN	Ennevor Milan Futures Gymnastics	2009	9.400 (1)				9.550 (4)				9.350 (3)				9.475 (3)				37.775
				10.000	0.600	-	-	10.000	0.450	-	-	10.000	0.650	-	-	10.000	0.525	-	-	
4.	CAN	Tawfik Nicole Futures Gymnastics	2009	9.000 (5)				9.575 (3)				9.200 (5)				8.950 (6)				36.725
				10.000	1.000	-	-	10.000	0.425	-	-	10.000	0.800	-	-	10.000	1.050	-	-	

Place	Country	Name/Club	Year																	Score
				SV	E	B	ND	SV	E	B	ND	SV	E	B	ND	SV	E	B	ND	
5.	CAN	Panek Vanessa Grand River Gymnies	2009	9.025 (4)				9.000 (6)				9.225 (4)				9.200 (4)				36.450
				10.000	0.975	-	-	10.000	1.000	-	-	10.000	0.775	-	-	10.000	0.800	-	-	
6.	CAN	Setzkorn Leah Grand River Gymnies	2009	8.850 (6)				9.200 (5)				7.975 (7)				9.125 (5)				35.150
				10.000	1.150	-	-	10.000	0.800	-	-	9.500	1.525	-	-	10.000	0.875	-	-	
7.	CAN	Visser Maddie Grand River Gymnies	2009	8.500 (7)				8.550 (7)				8.800 (6)				8.675 (7)				34.525
				10.000	1.500	-	-	10.000	1.450	-	-	10.000	1.200	-	-	10.000	1.325	-	-	

WAG Mardi Gras Parade 2022

21.04.2022 - 24.04.2022 - Level 7 (Age 14+) - All Around





All Around

Place	Country	Name/Club	Year																	Score
				SV	E	B	ND	SV	E	B	ND	SV	E	B	ND	SV	E	B	ND	
1.	CAN	Ramirez Jaya Futures Gymnastics	2008	9.300 (4)				9.625 (1)				9.550 (2)				9.325 (4)				37.800
				10.000	0.700	-	-	10.000	0.375	-	-	10.000	0.450	-	-	10.000	0.675	-	-	
2.	CAN	Costa Ciara Futures Gymnastics	2008	9.400 (3)				9.225 (5)				9.575 (1)				9.400 (3)				37.600
				10.000	0.600	-	-	10.000	0.775	-	-	10.000	0.425	-	-	10.000	0.600	-	-	
3.	CAN	Trotman Chelsea Futures Gymnastics	2008	9.225 (5)				9.400 (2)				9.475 (3)				9.100 (6)				37.200
				10.000	0.775	-	-	10.000	0.600	-	-	10.000	0.525	-	-	10.000	0.900	-	-	
4.	CAN	Coe Olivia Ottawa Gymnastics Centre	2008	9.450 (2)				9.300 (4)				8.800 (6)				9.525 (1)				37.075
				10.000	0.550	-	-	10.000	0.700	-	-	9.500	0.700	-	-	10.000	0.475	-	-	
5.	CAN	Gyarmati Brooke Gemini Gymnastics ON	2008	9.525 (1)				8.450 (7)				9.350 (4)				9.500 (2)				36.825
				10.000	0.475	-	-	9.500	1.050	-	-	10.000	0.650	-	-	10.000	0.500	-	-	
6.	CAN	Setzkorn Isabelle Grand River Gymnies	2008	9.125 (6)				9.350 (3)				8.900 (5)				9.050 (7)				36.425
				10.000	0.875	-	-	10.000	0.650	-	-	10.000	1.100	-	-	10.000	0.950	-	-	
7.	CAN	LAMMING KEIRA SAULT YMCA GYMNASTICS	2005	8.600 (7)				8.600 (6)				8.250 (7)				9.150 (5)				34.600
				10.000	1.400	-	-	10.000	1.400	-	-	9.500	1.250	-	-	10.000	0.850	-	-	

WAG Mardi Gras Parade 2022

21.04.2022 - 24.04.2022 - Level 8 (Age 12-14) - All Around





All Around

Place	Country	Name/Club	Year																	Score
				SV	E	B	ND	SV	E	B	ND	SV	E	B	ND	SV	E	B	ND	
1.	CAN	Bunn Amari Futures Gymnastics ON	2009	9.250 (3)				9.650 (3)				8.950 (4)				9.550 (1)				37.400
				10.000	0.750	-	-	10.000	0.350	-	-	10.000	1.050	-	-	10.000	0.450	-	-	
2.	CAN	Lee Izabella East York Gymnastics	2008	9.225 (4)				9.425 (5)				9.350 (2)				9.375 (2)				37.375
				10.000	0.775	-	-	10.000	0.575	-	-	10.000	0.650	-	-	10.000	0.625	-	-	
3.	CAN	Simpatico Mila TriStar Gymnastics Club ON	2008	9.425 (1)				9.250 (6)				9.225 (3)				9.175 (3)				37.075
				10.000	0.575	-	-	10.000	0.750	-	-	10.000	0.775	-	-	10.000	0.825	-	-	
4.	CAN	Fowler Lory Futures Gymnastics	2009	7.850 (7)				9.550 (4)				9.225 (3)				9.000 (5)				35.625
				9.000	1.150	-	-	10.000	0.450	-	-	10.000	0.775	-	-	10.000	1.000	-	-	
5.	CAN	Estephan Karen Futures Gymnastics	2010	9.100 (5)				8.300 (8)				8.900 (5)				8.750 (6)				35.050
				10.000	0.900	-	-	10.000	1.700	-	-	10.000	1.100	-	-	10.000	1.250	-	-	
6.	CAN	Hoover Sophie Grand River Gymmies	2010	8.650 (6)				8.400 (7)				7.875 (6)				9.100 (4)				34.025
				10.000	1.350	-	-	10.000	1.600	-	-	10.000	2.125	-	-	10.000	0.900	-	-	
7.	CAN	Zhou-Moore Anchan ASF Gymnastics Club	2008	9.300 (2)				-				9.450 (1)				-				18.750
				10.000	0.700	-	-	-	-	-	-	10.000	0.550	-	-	-	-	-	-	
8.	CAN	Centeno Megan Futures Gymnastics	2008	-				9.800 (1)				-				-				9.800
				-	-	-	-	10.000	0.200	-	-	-	-	-	-	-	-	-	-	
9.	CAN	Horton Gabriella Futures Gymnastics	2009	-				9.725 (2)				-				-				9.725
				-	-	-	-	10.000	0.275	-	-	-	-	-	-	-	-	-	-	

WAG Mardi Gras Parade 2022

21.04.2022 - 24.04.2022 - Level 8 (Age 15+) - All Around

All Around





Place	Country	Name/Club	Year																	Score
				SV	E	B	ND	SV	E	B	ND	SV	E	B	ND	SV	E	B	ND	
1.	CAN	Smyth Sadie G. East York Gymnastics	2007	9.500 (2)				9.600 (2)				9.400 (2)				9.300 (3)				37.800
				10.000	0.500	-	-	10.000	0.400	-	-	10.000	0.600	-	-	10.000	0.700	-	-	
2.	CAN	Melhem Marya TriStar Gymnastics Club ON	2007	9.675 (1)				9.550 (3)				9.050 (4)				9.450 (1)				37.725
				10.000	0.325	-	-	10.000	0.450	-	-	10.000	0.950	-	-	10.000	0.550	-	-	
2.	CAN	Lynch Ashley-Elizabeth Futures Gymnastics	2007	9.350 (4)				9.700 (1)				9.400 (2)				9.275 (4)				37.725
				10.000	0.650	-	-	10.000	0.300	-	-	10.000	0.600	-	-	10.000	0.725	-	-	
3.	CAN	Croft Samantha East York Gymnastics	2007	9.400 (3)				9.500 (4)				9.150 (3)				9.000 (5)				37.050
				10.000	0.600	-	-	10.000	0.500	-	-	10.000	0.850	-	-	10.000	1.000	-	-	





Place	Country	Name/Club	Year																	Score
				SV	E	B	ND	SV	E	B	ND	SV	E	B	ND	SV	E	B	ND	
4.	CAN	Gill Lindsey TriStar Gymnastics Club ON	2005	9.275 (7)				9.350 (6)				8.850 (5)				9.375 (2)				36.850
				10.000	0.725	-	-	10.000	0.650	-	-	10.000	1.150	-	-	10.000	0.625	-	-	
5.	CAN	Hill Chyann Grand River Gymmies	2015	8.850 (9)				8.700 (8)				8.325 (8)				9.275 (4)				35.150
				10.000	1.150	-	-	10.000	1.300	-	-	10.000	1.675	-	-	10.000	0.725	-	-	
6.	CAN	Ormond Claire Grand River Gymmies	2007	9.175 (8)				8.900 (7)				8.800 (6)				8.025 (8)				34.900
				10.000	0.825	-	-	10.000	1.100	-	-	10.000	1.200	-	-	9.700	1.675	-	-	
7.	CAN	Barless Jordyn REBOUNDER GYMNASTICS	2006	8.450 (10)				7.050 (9)				8.200 (9)				9.000 (5)				32.700
				10.000	1.550	-	-	9.100	2.050	-	-	10.000	1.800	-	-	10.000	1.000	-	-	
8.	CAN	Chan Tessa Futures Gymnastics	2007	8.375 (11)				9.450 (5)				-				8.600 (7)				26.425
				9.000	0.625	-	-	10.000	0.550	-	-	-	-	-	-	10.000	1.400	-	-	
9.	CAN	Cross Brooklyn Futures Gymnastics	2007	8.250 (12)				-				7.950 (10)				8.900 (6)				25.100
				9.000	0.750	-	-	-	-	-	-	9.500	1.550	-	-	10.000	1.100	-	-	
10.	CAN	Chan Diana ASF Gymnastics Club	2006	9.325 (5)				-				9.475 (1)				-				18.800
				10.000	0.675	-	-	-	-	-	-	10.000	0.525	-	-	-	-	-	-	
11.	CAN	Yip Jasmine ASF Gymnastics Club	2007	9.300 (6)				-				8.450 (7)				-				17.750
				10.000	0.700	-	-	-	-	-	-	9.500	1.050	-	-	-	-	-	-	

WAG Mardi Gras Parade 2022

21.04.2022 - 24.04.2022 - Xcel Bronze (Age 7) - All Around

All Around





Place	Country	Name/Club	Year																	Score
				SV	E	B	ND	SV	E	B	ND	SV	E	B	ND	SV	E	B	ND	
1.	CAN	Channer Stella London Gymnastics Academy	2015	8.500 (1)				9.200 (2)				9.175 (2)				9.200 (1)				36.075
				9.000	0.500	-	-	10.000	0.800	-	-	10.000	0.825	-	-	10.000	0.800	-	-	
2.	CAN	Walsh Isla London Gymnastics Academy	2015	8.150 (4)				9.400 (1)				9.450 (1)				8.900 (2)				35.900
				9.000	0.850	-	-	10.000	0.600	-	-	10.000	0.550	-	-	9.500	0.600	-	-	
3.	CAN	Van Hooft Olivia Bluewater Gymnastics	2015	8.250 (3)				8.900 (3)				8.950 (6)				8.400 (5)				34.500
				9.000	0.750	-	-	10.000	1.100	-	-	10.000	1.050	-	-	9.500	1.100	-	-	
4.	CAN	Pereira Rylie REBOUNDER GYMNASTICS	2015	8.275 (2)				8.200 (5)				8.950 (6)				8.700 (4)				34.125
				9.000	0.725	-	-	10.000	1.800	-	-	10.000	1.050	-	-	10.000	1.300	-	-	
5.	CAN	Rea Lola Bluewater Gymnastics	2015	8.100 (5)				7.850 (6)				8.625 (8)				8.850 (3)				33.425
				9.000	0.900	-	-	10.000	2.150	-	-	10.000	1.375	-	-	10.000	1.150	-	-	
6.	CAN	Done Julia Futures Gymnastics	2015	7.600 (8)				8.850 (4)				8.100 (9)				8.850 (3)				33.400
				10.000	2.400	-	-	10.000	1.150	-	-	9.500	1.400	-	-	10.000	1.150	-	-	













Place	Country	Name/Club	Year																	Score
				SV	E	B	ND	SV	E	B	ND	SV	E	B	ND	SV	E	B	ND	
7.	CAN	Seracino Sienna Futures Gymnastics Centre - Laird	2015	7.650 (7)				7.650 (7)				9.125 (3)				8.850 (3)				33.275
				10.000	2.350	-	-	10.000	2.350	-	-	10.000	0.875	-	-	10.000	1.150	-	-	
8.	CAN	Forget Alexis London Gymnastics Academy	2015	7.950 (6)				8.200 (5)				9.050 (5)				8.050 (7)				33.250
				9.000	1.050	-	-	10.000	1.800	-	-	10.000	0.950	-	-	10.000	1.950	-	-	
9.	CAN	Engelage Lillian REBOUNDER GYMNASTICS	2015	7.300 (10)				7.350 (8)				9.100 (4)				7.950 (8)				31.700
				10.000	2.700	-	-	10.000	2.650	-	-	10.000	0.900	-	-	9.000	0.950	-	-0.10	
10.	CAN	Kumar Aadya Futures Gymnastics	2015	7.350 (9)				7.150 (9)				8.750 (7)				8.250 (6)				31.500
				10.000	2.650	-	-	10.000	2.850	-	-	10.000	1.250	-	-	10.000	1.750	-	-	

WAG Mardi Gras Parade 2022

21.04.2022 - 24.04.2022 - Xcel Bronze (Age 9) - A - All Around

All Around










Place	Country	Name/Club	Year																	Score
				SV	E	B	ND	SV	E	B	ND	SV	E	B	ND	SV	E	B	ND	
1.	CAN	Zwambag Lexi London Gymnastics Academy	2013	9.400 (4)				9.700 (1)				9.675 (1)				9.600 (1)				38.375
				10.000	0.600	-	-	10.000	0.300	-	-	10.000	0.325	-	-	10.000	0.400	-	-	
2.	CAN	Westbrook Amelia London Gymnastics Academy	2013	9.500 (2)				9.600 (2)				9.650 (2)				9.500 (2)				38.250
				10.000	0.500	-	-	10.000	0.400	-	-	10.000	0.350	-	-	10.000	0.500	-	-	
3.	CAN	Mailman Reese London Gymnastics Academy	2013	9.550 (1)				9.500 (3)				9.625 (3)				9.400 (4)				38.075
				10.000	0.450	-	-	10.000	0.500	-	-	10.000	0.375	-	-	10.000	0.500	-	-0.10	
4.	CAN	Trillos Juliana London Gymnastics Academy	2013	9.450 (3)				9.325 (6)				9.400 (6)				9.450 (3)				37.625
				10.000	0.550	-	-	10.000	0.675	-	-	10.000	0.600	-	-	10.000	0.550	-	-	
5.	CAN	Gregory Brielle London Gymnastics Academy	2013	9.450 (3)				9.000 (9)				9.525 (5)				9.300 (5)				37.275
				10.000	0.550	-	-	10.000	1.000	-	-	10.000	0.475	-	-	10.000	0.700	-	-	
6.	CAN	Goodall Tilly London Gymnastics Academy	2013	9.300 (6)				9.275 (7)				9.375 (7)				9.275 (6)				37.225
				10.000	0.700	-	-	10.000	0.725	-	-	10.000	0.625	-	-	10.000	0.725	-	-	
7.	CAN	Gray Rebecca Futures Gymnastics	2013	8.900 (8)				9.400 (4)				9.600 (4)				9.150 (7)				37.050
				10.000	1.100	-	-	10.000	0.600	-	-	10.000	0.400	-	-	10.000	0.850	-	-	










Place	Country	Name/Club	Year																	Score
				SV	E	B	ND	SV	E	B	ND	SV	E	B	ND	SV	E	B	ND	
8.		Agarwal Ayesha Discovery Gymnastics Club ON	2013	9.200 (7)				9.350 (5)				8.925 (9)				9.100 (8)				36.575
				10.000	0.800	-	-	10.000	0.650	-	-	10.000	1.075	-	-	10.000	0.900	-	-	
9.		Sarabando Sofia Discovery Gymnastics Club ON	2013	8.800 (9)				9.050 (8)				9.375 (7)				9.150 (7)				36.375
				10.000	1.200	-	-	10.000	0.950	-	-	10.000	0.625	-	-	10.000	0.850	-	-	
10.		Quintero Brisa London Gymnastics Academy	2013	9.300 (6)				7.725 (14)				9.600 (4)				9.150 (7)				35.775
				10.000	0.700	-	-	10.000	2.275	-	-	10.000	0.400	-	-	10.000	0.850	-	-	
11.		Merrifield Morgan London Gymnastics Academy	2013	9.350 (5)				7.575 (15)				9.525 (5)				9.300 (5)				35.750
				10.000	0.650	-	-	10.000	2.425	-	-	10.000	0.475	-	-	10.000	0.700	-	-	
12.		Ahmad Paloma Discovery Gymnastics Club ON	2013	8.500 (10)				8.800 (10)				9.150 (8)				9.050 (9)				35.500
				10.000	1.500	-	-	10.000	1.200	-	-	10.000	0.850	-	-	10.000	0.950	-	-	
13.		Sharath Miraya Futures Gymnastics	2013	8.400 (11)				8.625 (12)				8.750 (10)				8.600 (11)				34.375
				10.000	1.600	-	-	10.000	1.375	-	-	10.000	1.250	-	-	10.000	1.400	-	-	
14.		O'Shea Catherine Futures Gymnastics	2013	7.850 (13)				8.650 (11)				8.675 (11)				9.050 (9)				34.225
				10.000	2.150	-	-	10.000	1.350	-	-	10.000	1.325	-	-	10.000	0.950	-	-	
15.		Donaldson Tessa Bluewater Gymnastics	2013	8.250 (12)				7.825 (13)				8.625 (12)				8.850 (10)				33.550
				10.000	1.750	-	-	10.000	2.175	-	-	10.000	1.375	-	-	10.000	1.150	-	-	

WAG Mardi Gras Parade 2022

21.04.2022 - 24.04.2022 - Xcel Bronze (Age 9) - B - All Around

All Around

Place	Country	Name/Club	Year																	Score
				SV	E	B	ND	SV	E	B	ND	SV	E	B	ND	SV	E	B	ND	
1.		Tomchishen Gwendolyn Dynamo Gymnastics ON	2013	9.625 (1)				9.450 (1)				9.700 (1)				9.750 (1)				38.525
				10.000	0.375	-	-	10.000	0.550	-	-	10.000	0.300	-	-	10.000	0.250	-	-	
2.		Hall Megan London Gymnastics Academy	2013	9.100 (4)				8.600 (6)				9.550 (2)				9.000 (7)				36.250
				10.000	0.900	-	-	10.000	1.400	-	-	10.000	0.450	-	-	10.000	1.000	-	-	
3.		Dobie Harlow London Gymnastics Academy	2013	9.500 (2)				8.050 (13)				9.225 (7)				9.425 (2)				36.200
				10.000	0.500	-	-	10.000	1.950	-	-	10.000	0.775	-	-	10.000	0.575	-	-	
4.		Vyse Lyla-Shae Grand River Gymmies	2013	9.200 (3)				8.800 (4)				8.400 (14)				9.400 (3)				35.800
				10.000	0.800	-	-	10.000	1.200	-	-	10.000	1.600	-	-	10.000	0.600	-	-	
5.		Azzopardi-Cederberg Rylee Futures Gymnastics	2013	8.600 (7)				8.900 (3)				8.925 (10)				9.300 (5)				35.725
				10.000	1.400	-	-	10.000	1.100	-	-	10.000	1.075	-	-	10.000	0.700	-	-	

Place	Country	Name/Club	Year																	Score
				SV	E	B	ND	SV	E	B	ND	SV	E	B	ND	SV	E	B	ND	
6.		Mistry Kiara Futures Gymnastics	2013	7.650 (11)				9.200 (2)				9.450 (3)				9.350 (4)				35.650
				10.000	2.350	-	-	10.000	0.800	-	-	10.000	0.550	-	-	10.000	0.650	-	-	
7.		Ramadan Yusra Futures Gymnastics	2013	9.000 (5)				8.150 (12)				9.025 (9)				9.000 (7)				35.175
				10.000	1.000	-	-	10.000	1.850	-	-	10.000	0.975	-	-	10.000	1.000	-	-	
8.		Ramaden Yara Futures Gymnastics	2013	8.400 (8)				8.700 (5)				9.100 (8)				8.825 (11)				35.025
				10.000	1.600	-	-	10.000	1.300	-	-	10.000	0.900	-	-	10.000	1.175	-	-	
9.		Pereira Emma REBOUNDER GYMNASTICS	2013	8.650 (6)				8.475 (8)				9.275 (6)				8.450 (13)				34.850
				10.000	1.350	-	-	10.000	1.525	-	-	10.000	0.725	-	-	9.500	1.050	-	-	
10.		Eylul Esma Yuksel Aspire Gymnastics	2013	8.325 (9)				7.550 (15)				9.375 (4)				9.350 (4)				34.600
				10.000	1.675	-	-	10.000	2.450	-	-	10.000	0.625	-	-	10.000	0.650	-	-	
11.		Brocklehurst Ally Bluewater Gymnastics	2013	9.100 (4)				8.400 (9)				8.125 (15)				8.925 (9)				34.550
				10.000	0.900	-	-	10.000	1.600	-	-	10.000	1.875	-	-	10.000	1.075	-	-	
12.		Ramsingh Saraana Bluewater Gymnastics	2013	7.750 (10)				7.700 (14)				9.300 (5)				8.900 (10)				33.650
				9.000	1.250	-	-	10.000	2.300	-	-	10.000	0.700	-	-	10.000	1.100	-	-	
13.		El Mubarak Maya Futures Gymnastics	2013	7.550 (12)				8.350 (10)				8.825 (11)				8.700 (12)				33.425
				9.000	1.450	-	-	10.000	1.650	-	-	10.000	1.175	-	-	10.000	1.300	-	-	
14.		Krzywucki Lena Futures Gymnastics	2013	7.100 (14)				8.300 (11)				8.700 (12)				9.125 (6)				33.225
				10.000	2.900	-	-	10.000	1.700	-	-	10.000	1.300	-	-	10.000	0.875	-	-	
15.		Sharma Dhaniksha Futures Gymnastics	2013	7.150 (13)				8.550 (7)				8.450 (13)				8.950 (8)				33.100
				10.000	2.850	-	-	10.000	1.450	-	-	10.000	1.550	-	-	10.000	1.050	-	-	

WAG Mardi Gras Parade 2022

21.04.2022 - 24.04.2022 - Xcel Bronze (Age 10) - A - All Around

All Around





Place	Country	Name/Club	Year																	Score
				SV	E	B	ND	SV	E	B	ND	SV	E	B	ND	SV	E	B	ND	
1.		Papas Margaret Woodbridge Academy of Gymnastics	2012	9.400 (1)				9.250 (1)				9.050 (5)				9.725 (1)				37.425
				10.000	0.600	-	-	10.000	0.750	-	-	10.000	0.950	-	-	10.000	0.275	-	-	
2.		Vahdat Shaadee Aspire Gymnastics	2012	9.200 (3)				9.025 (4)				9.225 (2)				9.150 (4)				36.600
				10.000	0.800	-	-	10.000	0.975	-	-	10.000	0.775	-	-	10.000	0.850	-	-	
3.		Williams Ariana Futures Gymnastics	2012	9.400 (1)				9.050 (3)				8.825 (9)				9.125 (5)				36.400
				10.000	0.600	-	-	10.000	0.950	-	-	10.000	1.175	-	-	10.000	0.875	-	-	
4.		D'Souza Kayla Discovery Gymnastics Club	2012	8.900 (5)				9.075 (2)				9.150 (4)				9.150 (4)				36.275
				10.000	1.100	-	-	10.000	0.925	-	-	10.000	0.850	-	-	10.000	0.850	-	-	
5.		Dhillon Maya Futures Gymnastics	2012	9.050 (4)				8.800 (5)				9.150 (4)				9.250 (3)				36.250
				10.000	0.950	-	-	10.000	1.200	-	-	10.000	0.850	-	-	10.000	0.750	-	-	
6.		Young Kylie Futures Gymnastics Centre - Laird	2012	9.400 (1)				8.650 (7)				8.775 (11)				9.050 (7)				35.875
				10.000	0.600	-	-	10.000	1.350	-	-	10.000	1.225	-	-	10.000	0.950	-	-	












Place	Country	Name/Club	Year																	Score
				SV	E	B	ND	SV	E	B	ND	SV	E	B	ND	SV	E	B	ND	
7.	CAN	Cheong Teagan Futures Gymnastics	2012	9.300 (2)				8.200 (12)				9.200 (3)				9.125 (5)				35.825
				10.000	0.700	-	-	10.000	1.800	-	-	10.000	0.800	-	-	10.000	0.875	-	-	
8.	CAN	Purohit Diya Futures Gymnastics	2012	8.800 (6)				8.750 (6)				8.800 (10)				9.350 (2)				35.700
				10.000	1.200	-	-	10.000	1.250	-	-	10.000	1.200	-	-	10.000	0.650	-	-	
9.	CAN	Mistry Kaysha Futures Gymnastics	2012	9.050 (4)				8.600 (8)				8.900 (7)				9.100 (6)				35.650
				10.000	0.950	-	-	10.000	1.400	-	-	10.000	1.100	-	-	10.000	0.900	-	-	
10.	CAN	Romaris Emilie Futures Gymnastics	2012	8.800 (6)				8.425 (10)				8.850 (8)				9.100 (6)				35.175
				10.000	1.200	-	-	10.000	1.575	-	-	10.000	1.150	-	-	10.000	0.900	-	-	
11.	CAN	Addesa Ciara Futures Gymnastics Centre - Laird	2012	8.750 (7)				8.275 (11)				9.000 (6)				9.100 (6)				35.125
				10.000	1.250	-	-	10.000	1.725	-	-	10.000	1.000	-	-	10.000	0.900	-	-	
12.	CAN	Aziz Julie Futures Gymnastics	2012	7.550 (9)				8.650 (7)				9.275 (1)				9.050 (7)				34.525
				10.000	2.450	-	-	10.000	1.350	-	-	10.000	0.725	-	-	10.000	0.950	-	-	
13.	CAN	Nicholls Tiana Futures Gymnastics	2012	8.300 (8)				8.550 (9)				8.650 (12)				8.875 (8)				34.375
				10.000	1.700	-	-	10.000	1.450	-	-	10.000	1.350	-	-	10.000	1.125	-	-	

WAG Mardi Gras Parade 2022

21.04.2022 - 24.04.2022 - Xcel Bronze (Age 10) - B* - All Around

All Around









Place	Country	Name/Club	Year																	Score
				SV	E	B	ND	SV	E	B	ND	SV	E	B	ND	SV	E	B	ND	
1.	CAN	Anifeieva Mieliek Dynamo Gymnastics ON	2012	9.600 (1)				9.725 (1)				9.625 (2)				9.625 (2)				38.575
				10.000	0.400	-	-	10.000	0.275	-	-	10.000	0.375	-	-	10.000	0.375	-	-	
2.	CAN	Kacsor Eva Discovery Gymnastics Club ON	2012	9.300 (4)				9.675 (2)				9.700 (1)				9.675 (1)				38.350
				10.000	0.700	-	-	10.000	0.325	-	-	10.000	0.300	-	-	10.000	0.325	-	-	
3.	CAN	Hughes Serena London Gymnastics Academy	2012	9.450 (3)				9.300 (3)				9.625 (2)				9.450 (4)				37.825
				10.000	0.550	-	-	10.000	0.700	-	-	10.000	0.375	-	-	10.000	0.550	-	-	
4.	CAN	Mckellar Nora London Gymnastics Academy	2012	9.550 (2)				9.250 (5)				9.475 (4)				9.150 (6)				37.425
				10.000	0.450	-	-	10.000	0.750	-	-	10.000	0.525	-	-	10.000	0.850	-	-	















Place	Country	Name/Club	Year																	Score
				SV	E	B	ND	SV	E	B	ND	SV	E	B	ND	SV	E	B	ND	
5.		Levesque Madison Georgian Bay Phoenix Gymnastics & Acro	2012	9.150 (6)				9.275 (4)				9.325 (5)				9.550 (3)				37.300
				10.000	0.850	-	-	10.000	0.725	-	-	10.000	0.675	-	-	10.000	0.450	-	-	
6.		Aseltine Briana London Gymnastics Academy	2012	9.000 (7)				9.250 (5)				9.500 (3)				9.300 (5)				37.050
				10.000	1.000	-	-	10.000	0.750	-	-	10.000	0.500	-	-	10.000	0.700	-	-	
7.		Riley April Grand River Gymmies	2012	9.300 (4)				9.125 (6)				8.650 (6)				9.150 (6)				36.225
				10.000	0.700	-	-	10.000	0.875	-	-	10.000	1.350	-	-	10.000	0.850	-	-	
8.		Gallupe Kinslee Grand River Gymmies	2012	9.200 (5)				8.975 (7)				8.075 (10)				8.950 (8)				35.200
				10.000	0.800	-	-	10.000	1.025	-	-	10.000	1.725	-	-0.20	10.000	1.050	-	-	
9.		King Isabel Futures Gymnastics Centre - Laird	2012	9.200 (5)				8.800 (9)				8.175 (9)				8.950 (8)				35.125
				10.000	0.800	-	-	10.000	1.200	-	-	9.000	0.825	-	-	10.000	1.050	-	-	
10.		Chow Penelope Futures Gymnastics Centre - Laird	2012	8.400 (8)				8.950 (8)				8.350 (8)				9.000 (7)				34.700
				10.000	1.600	-	-	10.000	1.050	-	-	10.000	1.650	-	-	10.000	1.000	-	-	
11.		Mcguire Sadie REBOUNDER GYMNASTICS	2012	7.400 (9)				8.450 (10)				8.500 (7)				8.850 (9)				33.200
				10.000	2.600	-	-	10.000	1.550	-	-	10.000	1.500	-	-	10.000	1.150	-	-	

WAG Mardi Gras Parade 2022

21.04.2022 - 24.04.2022 - Xcel Bronze (Age 11) - All Around

All Around






Place	Country	Name/Club	Year																	Score
				SV	E	B	ND	SV	E	B	ND	SV	E	B	ND	SV	E	B	ND	
1.		Badawy Lila London Gymnastics Academy	2011	9.600 (1)				9.525 (1)				9.700 (1)				9.375 (7)				38.200
				10.000	0.400	-	-	10.000	0.475	-	-	10.000	0.300	-	-	10.000	0.625	-	-	
2.		Aylesworth Ava London Gymnastics Academy	2011	9.600 (1)				9.250 (3)				9.525 (3)				9.550 (1)				37.925
				10.000	0.400	-	-	10.000	0.750	-	-	10.000	0.475	-	-	10.000	0.350	-	-0.10	
3.		Gillam Julia London Gymnastics Academy	2011	9.500 (3)				9.100 (8)				9.650 (2)				9.375 (7)				37.625
				10.000	0.500	-	-	10.000	0.900	-	-	10.000	0.350	-	-	10.000	0.625	-	-	
4.		Cave Casey Barrie Kempettes Gymnastics Club	2011	9.250 (4)				9.425 (2)				9.525 (3)				8.950 (10)				37.150
				10.000	0.750	-	-	10.000	0.575	-	-	10.000	0.475	-	-	9.500	0.550	-	-	

















Place	Country	Name/Club	Year																	Score
				SV	E	B	ND	SV	E	B	ND	SV	E	B	ND	SV	E	B	ND	
5.		Dawson Audrina London Gymnastics Academy	2011	9.550 (2)				8.450 (13)				9.500 (4)				9.425 (5)				36.925
				10.000	0.450	-	-	10.000	1.550	-	-	10.000	0.500	-	-	10.000	0.575	-	-	
6.		Kivell Maeve Georgian Bay Phoenix Gymnastics & Acro ON	2011	9.050 (7)				9.125 (7)				9.225 (7)				9.450 (4)				36.850
				10.000	0.950	-	-	10.000	0.875	-	-	10.000	0.775	-	-	10.000	0.550	-	-	
7.		Mejja Esperanza Gymnastic Giants	2011	9.000 (8)				9.150 (6)				9.225 (7)				9.400 (6)				36.775
				10.000	1.000	-	-	10.000	0.850	-	-	10.000	0.675	-	-0.10	10.000	0.600	-	-	
8.		Solari Arronte Alessandra Futures Gymnastics Centre - Laird	2011	9.100 (5)				9.050 (9)				8.950 (8)				9.500 (2)				36.600
				10.000	0.900	-	-	10.000	0.950	-	-	10.000	1.050	-	-	10.000	0.500	-	-	
9.		Speed Lily Aspire Gymnastics	2011	9.075 (6)				8.850 (10)				9.425 (5)				9.200 (9)				36.550
				10.000	0.925	-	-	10.000	1.150	-	-	10.000	0.575	-	-	10.000	0.800	-	-	
10.		Figliuzzi Zara ADRENALINE GYMNASTICS ON	2011	8.550 (12)				9.225 (4)				9.250 (6)				9.475 (3)				36.500
				9.000	0.450	-	-	10.000	0.775	-	-	10.000	0.750	-	-	10.000	0.525	-	-	
11.		Konig Olivia Futures Gymnastics Centre - Laird	2011	9.050 (7)				8.600 (11)				8.825 (9)				9.250 (8)				35.725
				10.000	0.950	-	-	10.000	1.400	-	-	10.000	1.175	-	-	10.000	0.750	-	-	
12.		Hedley Kaycee Aspire Gymnastics	2011	8.950 (9)				9.200 (5)				8.775 (10)				8.500 (12)				35.425
				10.000	1.050	-	-	10.000	0.800	-	-	10.000	1.225	-	-	10.000	1.500	-	-	
13.		King Chloe Bluewater Gymnastics	2011	8.600 (11)				8.550 (12)				8.700 (11)				9.250 (8)				35.100
				10.000	1.400	-	-	10.000	1.450	-	-	10.000	1.300	-	-	10.000	0.750	-	-	
14.		Dulai Ayesha Futures Gymnastics Centre - Laird	2011	8.850 (10)				7.700 (14)				8.500 (12)				8.800 (11)				33.850
				10.000	1.150	-	-	10.000	2.300	-	-	10.000	1.500	-	-	10.000	1.200	-	-	

WAG Mardi Gras Parade 2022

21.04.2022 - 24.04.2022 - Xcel Bronze (Age 12-14) - All Around

All Around

Place	Country	Name/Club	Year																	Score
				SV	E	B	ND	SV	E	B	ND	SV	E	B	ND	SV	E	B	ND	
1.		Moak Julia Woodbridge Academy of Gymnastics	2010	9.800 (1)				9.625 (1)				9.800 (1)				9.675 (2)				38.900
				10.000	0.200	-	-	10.000	0.375	-	-	10.000	0.200	-	-	10.000	0.325	-	-	

Place	Country	Name/Club	Year																	Score
				SV	E	B	ND	SV	E	B	ND	SV	E	B	ND	SV	E	B	ND	
2.		Gurney Tara Kincardine Classics Gymnastics Club	2009	9.600 (2)				8.675 (9)				9.300 (6)				9.900 (1)				37.475
				10.000	0.400	-	-	10.000	1.325	-	-	10.000	0.700	-	-	10.000	0.100	-	-	
3.		Elsa Din Farah Georgian Bay Phoenix Gymnastics & Acro ON	2010	9.575 (3)				8.725 (7)				9.600 (3)				9.450 (4)				37.350
				10.000	0.425	-	-	10.000	1.275	-	-	10.000	0.400	-	-	10.000	0.550	-	-	
4.		D'Souza Marissa London Gymnastics Academy	2010	9.450 (5)				8.900 (5)				9.725 (2)				9.250 (6)				37.325
				10.000	0.550	-	-	10.000	1.100	-	-	10.000	0.275	-	-	10.000	0.750	-	-	
5.		Matthew Deeksha Gymnastic Giants	2009	9.275 (7)				9.550 (2)				9.100 (10)				9.175 (8)				37.100
				10.000	0.725	-	-	10.000	0.450	-	-	10.000	0.900	-	-	10.000	0.825	-	-	
6.		Cassidy Sadie Grand River Gymmies	2008	9.400 (6)				8.700 (8)				9.450 (4)				9.525 (3)				37.075
				10.000	0.600	-	-	10.000	1.300	-	-	10.000	0.550	-	-	10.000	0.475	-	-	
7.		Jurewicz Alexis London Gymnastics Academy	2010	9.475 (4)				8.650 (10)				9.450 (4)				9.400 (5)				36.975
				10.000	0.525	-	-	10.000	1.350	-	-	10.000	0.550	-	-	10.000	0.500	-	-0.10	
8.		Francavilla Olivia Woodbridge Academy of Gymnastics	2009	9.250 (8)				8.950 (4)				9.350 (5)				9.400 (5)				36.950
				10.000	0.750	-	-	10.000	1.050	-	-	10.000	0.650	-	-	10.000	0.600	-	-	
9.		Maluga Masey Barrie Kempettes Gymnastics Club	2010	9.600 (2)				8.950 (4)				8.500 (11)				9.125 (9)				36.175
				10.000	0.400	-	-	10.000	1.050	-	-	9.500	1.000	-	-	10.000	0.875	-	-	
10.		Addesa Sienna Futures Gymnastics Centre - Laird	2010	8.700 (11)				8.950 (4)				9.275 (7)				9.225 (7)				36.150
				10.000	1.300	-	-	10.000	1.050	-	-	10.000	0.725	-	-	10.000	0.775	-	-	
11.		West Nieve Bluewater Gymnastics	2010	8.900 (10)				9.100 (3)				9.225 (8)				8.900 (11)				36.125
				10.000	1.100	-	-	10.000	0.900	-	-	10.000	0.775	-	-	10.000	1.100	-	-	
12.		Coultes Kate Futures Gymnastics Centre - Laird	2010	8.700 (11)				8.850 (6)				9.125 (9)				9.025 (10)				35.700
				10.000	1.300	-	-	10.000	1.150	-	-	10.000	0.875	-	-	10.000	0.975	-	-	
13.		Thompson Jessi Grand River Gymmies	2009	9.200 (9)				8.950 (4)				8.275 (12)				8.850 (12)				35.275
				10.000	0.800	-	-	10.000	1.050	-	-	10.000	1.725	-	-	10.000	0.950	-	-0.20	

WAG Mardi Gras Parade 2022

21.04.2022 - 24.04.2022 - Xcel Silver (Age 9) - All Around








All Around





Place	Country	Name/Club	Year																	Score
				SV	E	B	ND	SV	E	B	ND	SV	E	B	ND	SV	E	B	ND	
1.		LeFresne Ellison Dynamo Gymnastics ON	2013	9.025 (5)				9.600 (1)				9.725 (1)				9.350 (2)				37.700
				10.000	0.975	-	-	10.000	0.400	-	-	10.000	0.275	-	-	10.000	0.650	-	-	
2.		De Papp Sophia London Gymnastics Academy	2013	9.325 (2)				8.900 (6)				9.575 (2)				9.400 (1)				37.200
				10.000	0.675	-	-	10.000	1.100	-	-	10.000	0.425	-	-	10.000	0.600	-	-	
3.		Rista Diana Discovery Gymnastics Club ON	2013	9.025 (5)				9.275 (3)				9.450 (4)				9.275 (3)				37.025
				10.000	0.975	-	-	10.000	0.725	-	-	10.000	0.550	-	-	10.000	0.725	-	-	
4.		Yabar Desi Discovery Gymnastics Club ON	2013	9.200 (3)				9.150 (4)				9.550 (3)				9.025 (5)				36.925
				10.000	0.800	-	-	10.000	0.850	-	-	10.000	0.450	-	-	10.000	0.975	-	-	
5.		Nevans Addison REBOUNDER GYMNASTICS	2013	9.175 (4)				9.100 (5)				9.175 (5)				9.250 (4)				36.700
				10.000	0.825	-	-	10.000	0.900	-	-	10.000	0.825	-	-	10.000	0.750	-	-	
6.		Mckay Brea REBOUNDER GYMNASTICS	2013	9.350 (1)				9.275 (3)				9.150 (6)				8.800 (8)				36.575
				10.000	0.650	-	-	10.000	0.725	-	-	10.000	0.850	-	-	10.000	1.200	-	-	
7.		Vokes Taylor REBOUNDER GYMNASTICS	2013	8.900 (6)				9.525 (2)				8.700 (8)				8.900 (6)				36.025
				10.000	1.100	-	-	10.000	0.475	-	-	10.000	1.300	-	-	10.000	1.100	-	-	
8.		Stewart-perelman Ella Discovery Gymnastics Club ON	2013	9.200 (3)				8.125 (7)				8.950 (7)				8.825 (7)				35.100
				10.000	0.800	-	-	10.000	1.875	-	-	10.000	1.050	-	-	10.000	1.175	-	-	

WAG Mardi Gras Parade 2022

21.04.2022 - 24.04.2022 - Xcel Silver (Age 10) - A - All Around

All Around





Place	Country	Name/Club	Year																	Score
				SV	E	B	ND	SV	E	B	ND	SV	E	B	ND	SV	E	B	ND	
1.		Degiorgio Lauren London Gymnastics Academy	2012	9.475 (2)				9.400 (1)				9.725 (1)				9.450 (3)				38.050
				10.000	0.525	-	-	10.000	0.600	-	-	10.000	0.275	-	-	10.000	0.550	-	-	
2.		Lau Kayli Discovery Gymnastics Club ON	2012	9.500 (1)				9.200 (3)				9.550 (4)				9.475 (2)				37.725
				10.000	0.500	-	-	10.000	0.800	-	-	10.000	0.450	-	-	10.000	0.525	-	-	
3.		Knickle Victoria Dynamo Gymnastics ON	2012	9.350 (4)				9.350 (2)				9.625 (2)				9.375 (6)				37.700
				10.000	0.650	-	-	10.000	0.650	-	-	10.000	0.375	-	-	10.000	0.625	-	-	





Place	Country	Name/Club	Year																	Score
				SV	E	B	ND	SV	E	B	ND	SV	E	B	ND	SV	E	B	ND	
4.	CAN	Guastadisegni Adriana Dynamo Gymnastics ON	2012	9.200 (8)				9.400 (1)				9.575 (3)				9.425 (4)				37.600
				10.000	0.800	-	-	10.000	0.600	-	-	10.000	0.425	-	-	10.000	0.575	-	-	
5.	CAN	Goodwin Victoria London Gymnastics Academy	2012	9.425 (3)				8.550 (8)				9.550 (4)				9.325 (7)				36.850
				10.000	0.575	-	-	10.000	1.450	-	-	10.000	0.450	-	-	10.000	0.675	-	-	
6.	CAN	Strasser Chloe Discovery Gymnastics Club ON	2012	9.250 (6)				9.025 (4)				8.825 (9)				9.500 (1)				36.600
				10.000	0.750	-	-	10.000	0.975	-	-	10.000	1.175	-	-	10.000	0.500	-	-	
7.	CAN	Vassall Sariah Discovery Gymnastics Club ON	2012	9.225 (7)				8.800 (6)				8.850 (8)				9.400 (5)				36.275
				10.000	0.775	-	-	10.000	1.200	-	-	10.000	1.050	-	-0.10	10.000	0.600	-	-	
8.	CAN	Ditor Mila Aspire Gymnastics	2012	8.800 (10)				8.950 (5)				9.350 (6)				8.750 (10)				35.850
				10.000	1.200	-	-	10.000	1.050	-	-	10.000	0.650	-	-	10.000	1.250	-	-	
9.	CAN	Sterling Millicent Aspire Gymnastics	2012	8.550 (11)				8.625 (7)				9.450 (5)				8.900 (9)				35.525
				10.000	1.450	-	-	10.000	1.375	-	-	10.000	0.550	-	-	10.000	1.100	-	-	
10.	CAN	Mali Aashi Discovery Gymnastics Club ON	2012	9.325 (5)				8.075 (9)				8.450 (10)				9.275 (8)				35.125
				10.000	0.675	-	-	10.000	1.925	-	-	10.000	1.550	-	-	10.000	0.725	-	-	
11.	CAN	Aravindan Ilakkiya Futures Gymnastics	2012	9.075 (9)				7.975 (10)				9.250 (7)				8.650 (11)				34.950
				10.000	0.925	-	-	10.000	2.025	-	-	10.000	0.750	-	-	10.000	1.350	-	-	

WAG Mardi Gras Parade 2022

21.04.2022 - 24.04.2022 - Xcel Silver (Age 10) - B* - All Around

All Around





Place	Country	Name/Club	Year																	Score
				SV	E	B	ND	SV	E	B	ND	SV	E	B	ND	SV	E	B	ND	
1.	CAN	Abdul Athena Dynamo Gymnastics ON	2012	9.450 (2)				9.675 (1)				9.775 (1)				9.775 (1)				38.675
				10.000	0.550	-	-	10.000	0.325	-	-	10.000	0.225	-	-	10.000	0.225	-	-	
2.	CAN	McKenna Maren Grand River Gymmies	2012	9.300 (4)				9.400 (3)				9.600 (3)				9.600 (2)				37.900
				10.000	0.700	-	-	10.000	0.600	-	-	10.000	0.400	-	-	10.000	0.400	-	-	
3.	CAN	Perigino Lucy London Gymnastics Academy	2012	9.350 (3)				9.600 (2)				9.600 (3)				9.325 (4)				37.875
				10.000	0.650	-	-	10.000	0.400	-	-	10.000	0.400	-	-	10.000	0.675	-	-	



















Place	Country	Name/Club	Year																	Score
				SV	E	B	ND	SV	E	B	ND	SV	E	B	ND	SV	E	B	ND	
4.	CAN	Mackay Taryn London Gymnastics Academy	2012	9.450 (2)				9.325 (4)				9.450 (4)				9.475 (3)				37.700
				10.000	0.550	-	-	10.000	0.675	-	-	10.000	0.550	-	-	10.000	0.525	-	-	
5.	CAN	Miskolzie Elenya London Gymnastics Academy	2012	9.250 (5)				9.200 (6)				9.325 (5)				9.300 (5)				37.075
				10.000	0.750	-	-	10.000	0.800	-	-	10.000	0.675	-	-	10.000	0.700	-	-	
5.	CAN	Leeper Lola London Gymnastics Academy	2012	9.100 (6)				9.075 (7)				9.650 (2)				9.250 (6)				37.075
				10.000	0.900	-	-	10.000	0.925	-	-	10.000	0.350	-	-	10.000	0.750	-	-	
6.	CAN	Salmon Ameira Discovery Gymnastics Club ON	2012	9.475 (1)				8.650 (8)				9.125 (7)				9.100 (8)				36.350
				10.000	0.525	-	-	10.000	1.350	-	-	10.000	0.875	-	-	10.000	0.900	-	-	
7.	CAN	Robicheau Celeste Bluewater Gymnastics	2012	8.950 (7)				9.250 (5)				8.500 (9)				9.125 (7)				35.825
				10.000	1.050	-	-	10.000	0.750	-	-	9.500	1.000	-	-	10.000	0.875	-	-	
8.	CAN	Kelley Avery Grand River Gymmies	2012	9.250 (5)				8.550 (10)				9.325 (5)				8.250 (10)				35.375
				10.000	0.750	-	-	10.000	1.450	-	-	10.000	0.675	-	-	9.500	1.250	-	-	
9.	CAN	Kingdon Charlee Aspire Gymnastics	2012	8.800 (8)				8.325 (11)				8.950 (8)				8.575 (9)				34.650
				10.000	1.200	-	-	10.000	1.675	-	-	10.000	1.050	-	-	10.000	1.425	-	-	
10.	CAN	Woods Ellie Aspire Gymnastics	2012	8.525 (9)				8.600 (9)				9.250 (6)				8.150 (11)				34.525
				10.000	1.475	-	-	10.000	1.400	-	-	10.000	0.750	-	-	10.000	1.850	-	-	

WAG Mardi Gras Parade 2022

21.04.2022 - 24.04.2022 - Xcel Silver (Age 11) - All Around

All Around





Place	Country	Name/Club	Year																	Score
				SV	E	B	ND	SV	E	B	ND	SV	E	B	ND	SV	E	B	ND	
1.	CAN	Walters Odessa Georgian Bay Phoenix Gymnastics & Acro	2011	9.475 (1)				9.500 (2)				9.675 (2)				9.600 (1)				38.250
				10.000	0.525	-	-	10.000	0.500	-	-	10.000	0.325	-	-	10.000	0.400	-	-	
2.	CAN	Halbouni Nadine London Gymnastics Academy	2011	9.300 (5)				9.050 (11)				9.775 (1)				9.600 (1)				37.725
				10.000	0.700	-	-	10.000	0.950	-	-	10.000	0.225	-	-	10.000	0.400	-	-	
3.	CAN	Clark Hazel Dynamo Gymnastics ON	2011	9.275 (6)				9.575 (1)				9.550 (4)				9.175 (5)				37.575
				10.000	0.725	-	-	10.000	0.425	-	-	10.000	0.450	-	-	10.000	0.825	-	-	
4.	CAN	Molina Lexia Futures Gymnastics	2011	9.400 (3)				9.375 (5)				9.575 (3)				9.150 (6)				37.500
				10.000	0.600	-	-	10.000	0.625	-	-	10.000	0.425	-	-	10.000	0.850	-	-	

Place	Country	Name/Club	Year																	Score
				SV	E	B	ND	SV	E	B	ND	SV	E	B	ND	SV	E	B	ND	
4.		Broeders Ariella Grand River Gymmies	2011	9.450 (2)				9.125 (9)				9.425 (7)				9.500 (2)				37.500
				10.000	0.550	-	-	10.000	0.875	-	-	10.000	0.575	-	-	10.000	0.500	-	-	
5.		Savage Mischa Georgian Bay Phoenix Gymnastics & Acro ON	2011	9.300 (5)				9.400 (4)				9.475 (5)				9.275 (3)				37.450
				10.000	0.700	-	-	10.000	0.600	-	-	10.000	0.525	-	-	10.000	0.725	-	-	
6.		Stjepanovic Katarina Discovery Gymnastics Club ON	2011	9.250 (7)				9.125 (9)				9.450 (6)				9.100 (7)				36.925
				10.000	0.750	-	-	10.000	0.875	-	-	10.000	0.550	-	-	10.000	0.900	-	-	
7.		Wedgbury Kathryn ADRENALINE GYMNASTICS ON	2011	9.200 (8)				9.375 (5)				9.175 (9)				9.075 (8)				36.825
				10.000	0.800	-	-	10.000	0.625	-	-	10.000	0.825	-	-	10.000	0.925	-	-	
8.		Askim Alyssa Futures Gymnastics	2011	9.350 (4)				9.125 (9)				9.450 (6)				8.700 (11)				36.625
				10.000	0.650	-	-	10.000	0.875	-	-	10.000	0.550	-	-	10.000	1.300	-	-	
9.		Robichaud Hayley Bluewater Gymnastics	2011	9.300 (5)				9.150 (8)				9.400 (8)				8.625 (12)				36.475
				10.000	0.700	-	-	10.000	0.850	-	-	10.000	0.600	-	-	9.500	0.875	-	-	
9.		Rourke Wylie Futures Gymnastics	2011	9.075 (11)				9.275 (6)				9.100 (10)				9.025 (9)				36.475
				10.000	0.925	-	-	10.000	0.725	-	-	10.000	0.900	-	-	10.000	0.975	-	-	
10.		Algera Sophia Georgian Bay Phoenix Gymnastics & Acro ON	2011	9.150 (9)				8.775 (13)				9.100 (10)				9.200 (4)				36.225
				10.000	0.850	-	-	10.000	1.225	-	-	10.000	0.900	-	-	10.000	0.800	-	-	
10.		Kouakou Tamia Futures Gymnastics	2011	9.050 (12)				9.100 (10)				9.575 (3)				8.500 (14)				36.225
				10.000	0.950	-	-	10.000	0.700	-	-0.20	10.000	0.425	-	-	10.000	1.500	-	-	
11.		Perry Ashlee Grand River Gymmies	2011	9.050 (12)				9.175 (7)				8.625 (12)				9.275 (3)				36.125
				10.000	0.950	-	-	10.000	0.825	-	-	10.000	1.375	-	-	10.000	0.725	-	-	
12.		Sviergula Ryenne Aspire Gymnastics	2011	9.000 (13)				8.800 (12)				9.025 (11)				9.000 (10)				35.825
				10.000	1.000	-	-	10.000	1.200	-	-	10.000	0.975	-	-	10.000	1.000	-	-	
13.		Dusseault Juliet Aspire Gymnastics	2011	9.100 (10)				8.075 (15)				9.100 (10)				8.350 (15)				34.625
				10.000	0.900	-	-	10.000	1.925	-	-	10.000	0.900	-	-	10.000	1.650	-	-	
14.		Cabral Alexia Aspire Gymnastics	2011	8.950 (14)				8.300 (14)				7.950 (13)				8.600 (13)				33.800
				10.000	1.050	-	-	10.000	1.700	-	-	9.500	1.550	-	-	10.000	1.400	-	-	
15.		Nehme Maya Futures Gymnastics Centre - Laird	2011	-				9.425 (3)				9.100 (10)				-				18.525
				-	-	-	-	10.000	0.575	-	-	10.000	0.900	-	-	-	-	-	-	

WAG Mardi Gras Parade 2022

21.04.2022 - 24.04.2022 - Xcel Silver (Age 12) - A - All Around















All Around

Place	Country	Name/Club	Year																	Score
				SV	E	B	ND	SV	E	B	ND	SV	E	B	ND	SV	E	B	ND	
1.	CAN	Taglieri Chiara-linda Discovery Gymnastics Club ON	2010	9.350 (2)				9.700 (1)				9.600 (3)				9.525 (1)				38.175
				10.000	0.650	-	-	10.000	0.300	-	-	10.000	0.300	-	-0.10	10.000	0.475	-	-	
2.	CAN	Macdonald Marisa Futures Gymnastics Centre - Laird	2010	9.300 (4)				9.300 (5)				9.675 (1)				9.500 (2)				37.775
				10.000	0.700	-	-	10.000	0.700	-	-	10.000	0.325	-	-	10.000	0.500	-	-	
3.	CAN	Semen Maja Gymnastic Giants	2010	9.325 (3)				9.550 (2)				9.400 (4)				9.375 (4)				37.650
				10.000	0.675	-	-	10.000	0.450	-	-	10.000	0.600	-	-	10.000	0.625	-	-	
4.	CAN	Cranny Jenna Georgian Bay Phoenix Gymnastics & Acro ON	2010	9.250 (5)				9.350 (4)				9.625 (2)				9.350 (5)				37.575
				10.000	0.750	-	-	10.000	0.650	-	-	10.000	0.375	-	-	10.000	0.650	-	-	
5.	CAN	Brown Audrey-may Gymnastic Giants	2010	9.500 (1)				9.250 (6)				8.800 (5)				9.150 (6)				36.700
				10.000	0.500	-	-	10.000	0.750	-	-	10.000	1.200	-	-	10.000	0.850	-	-	
6.	CAN	Sarkissian Sevanna Discovery Gymnastics Club ON	2010	9.500 (1)				9.450 (3)				8.600 (6)				9.075 (7)				36.625
				10.000	0.500	-	-	10.000	0.550	-	-	10.000	1.300	-	-0.10	10.000	0.925	-	-	
7.	CAN	Moore Lila Grand River Gymnies	2010	9.350 (2)				8.950 (7)				8.475 (7)				9.400 (3)				36.175
				10.000	0.650	-	-	10.000	1.050	-	-	9.500	1.025	-	-	10.000	0.600	-	-	
8.	CAN	Al-Hussaini Aya Bluewater Gymnastics	2010	9.150 (6)				8.900 (8)				8.300 (9)				8.750 (9)				35.100
				10.000	0.850	-	-	10.000	1.100	-	-	9.500	1.200	-	-	9.500	0.750	-	-	
9.	CAN	Eisbrenner Allison Grand River Gymnies	2010	9.250 (5)				8.800 (9)				8.200 (10)				8.825 (8)				35.075
				10.000	0.750	-	-	10.000	1.200	-	-	10.000	1.800	-	-	10.000	1.175	-	-	
10.	CAN	Saliba Amira Bluewater Gymnastics ON	2010	9.125 (7)				8.000 (10)				8.400 (8)				8.425 (10)				33.950
				10.000	0.875	-	-	10.000	2.000	-	-	9.500	1.100	-	-	9.000	0.575	-	-	

WAG Mardi Gras Parade 2022

21.04.2022 - 24.04.2022 - Xcel Silver (Age 12) - B - All Around





All Around

Place	Country	Name/Club	Year																	Score
				SV	E	B	ND	SV	E	B	ND	SV	E	B	ND	SV	E	B	ND	
1.		Brown Parker Kincardine Classics Gymnastics Club	2010	9.500 (3)				9.600 (1)				9.600 (2)				9.675 (3)				38.375
				10.000	0.500	-	-	10.000	0.400	-	-	10.000	0.400	-	-	10.000	0.325	-	-	
2.		Sarabando Olivia Discovery Gymnastics Club ON	2010	9.300 (5)				9.500 (2)				9.575 (3)				9.700 (2)				38.075
				10.000	0.700	-	-	10.000	0.500	-	-	10.000	0.425	-	-	10.000	0.300	-	-	
3.		Macvicar Laila Georgian Bay Phoenix Gymnastics & Acro ON	2010	9.200 (6)				9.450 (3)				9.725 (1)				9.600 (5)				37.975
				10.000	0.800	-	-	10.000	0.550	-	-	10.000	0.275	-	-	10.000	0.400	-	-	
4.		Harrison Namara Dynamo Gymnastics ON	2010	9.575 (1)				9.400 (4)				9.150 (7)				9.750 (1)				37.875
				10.000	0.425	-	-	10.000	0.600	-	-	10.000	0.850	-	-	10.000	0.250	-	-	
5.		Rowe Claire London Gymnastics Academy	2010	9.525 (2)				9.000 (7)				9.600 (2)				9.650 (4)				37.775
				10.000	0.475	-	-	10.000	1.000	-	-	10.000	0.400	-	-	10.000	0.350	-	-	
6.		Murray Nicole London Gymnastics Academy	2010	9.500 (3)				9.350 (5)				9.275 (6)				9.175 (7)				37.300
				10.000	0.500	-	-	10.000	0.650	-	-	10.000	0.725	-	-	10.000	0.825	-	-	
7.		Aglioloro Roque Jessica Gymnastic Giants	2010	9.525 (2)				9.200 (6)				9.450 (4)				9.075 (9)				37.250
				10.000	0.475	-	-	10.000	0.800	-	-	10.000	0.550	-	-	10.000	0.925	-	-	
8.		Hutter Emily Kincardine Classics Gymnastics Club	2010	9.375 (4)				9.350 (5)				9.025 (8)				9.325 (6)				37.075
				10.000	0.625	-	-	10.000	0.650	-	-	10.000	0.975	-	-	10.000	0.675	-	-	
9.		Love Morgan Grand River Gymmies	2010	8.900 (7)				8.600 (9)				9.300 (5)				9.125 (8)				35.925
				10.000	1.100	-	-	10.000	1.400	-	-	10.000	0.700	-	-	10.000	0.775	-	-0.10	
10.		Henry Savonne Futures Gymnastics Centre - Laird	2010	8.700 (8)				8.850 (8)				8.650 (9)				8.550 (10)				34.750
				10.000	1.300	-	-	10.000	1.150	-	-	10.000	1.350	-	-	10.000	1.450	-	-	

WAG Mardi Gras Parade 2022

21.04.2022 - 24.04.2022 - Xcel Silver (Age 13) - A - All Around















All Around

Place	Country	Name/Club	Year																	Score
				SV	E	B	ND	SV	E	B	ND	SV	E	B	ND	SV	E	B	ND	
1.	CAN	Quatrale Juliana Woodbridge Academy of Gymnastics	2009	9.550 (1)				9.725 (2)				9.425 (5)				9.650 (2)				38.350
				10.000	0.450	-	-	10.000	0.275	-	-	10.000	0.575	-	-	10.000	0.350	-	-	
2.	CAN	Schmider Laura Gymnastic Giants	2009	9.300 (4)				9.750 (1)				9.625 (1)				9.450 (4)				38.125
				10.000	0.700	-	-	10.000	0.250	-	-	10.000	0.375	-	-	10.000	0.550	-	-	
3.	CAN	Wilson Ellie London Gymnastics Academy	2009	9.550 (1)				9.750 (1)				9.025 (8)				9.775 (1)				38.100
				10.000	0.450	-	-	10.000	0.250	-	-	10.000	0.975	-	-	10.000	0.225	-	-	
4.	CAN	Centritto Angelina Futures Gymnastics Centre - Laird ON	2009	9.350 (3)				9.300 (6)				9.550 (3)				9.600 (3)				37.800
				10.000	0.650	-	-	10.000	0.700	-	-	10.000	0.450	-	-	10.000	0.400	-	-	
5.	CAN	Sword Eva Georgian Bay Phoenix Gymnastics & Acro ON	2009	9.150 (8)				9.400 (4)				9.525 (4)				9.400 (5)				37.475
				10.000	0.850	-	-	10.000	0.600	-	-	10.000	0.475	-	-	10.000	0.600	-	-	
5.	CAN	Algera Peyton Georgian Bay Phoenix Gymnastics & Acro	2009	9.175 (7)				9.375 (5)				9.600 (2)				9.325 (6)				37.475
				10.000	0.825	-	-	10.000	0.625	-	-	10.000	0.400	-	-	10.000	0.675	-	-	
6.	CAN	Jagwani Hershita Gymnastic Giants	2009	9.200 (6)				9.425 (3)				9.250 (6)				9.200 (7)				37.075
				10.000	0.800	-	-	10.000	0.575	-	-	10.000	0.750	-	-	10.000	0.800	-	-	
7.	CAN	Sarkissian Carina Discovery Gymnastics Club ON	2009	9.275 (5)				9.125 (7)				9.250 (6)				9.050 (8)				36.700
				10.000	0.725	-	-	10.000	0.875	-	-	10.000	0.750	-	-	10.000	0.950	-	-	
8.	CAN	Chen Selina Discovery Gymnastics Club ON	2009	9.425 (2)				9.400 (4)				9.050 (7)				8.200 (10)				36.075
				10.000	0.575	-	-	10.000	0.600	-	-	10.000	0.950	-	-	9.500	1.300	-	-	
9.	CAN	Liviero Tayte Grand River Gymmies	2009	9.200 (6)				8.825 (8)				9.025 (8)				8.250 (9)				35.300
				10.000	0.800	-	-	10.000	1.175	-	-	10.000	0.975	-	-	9.500	1.250	-	-	

WAG Mardi Gras Parade 2022

21.04.2022 - 24.04.2022 - Xcel Silver (Age 13) - B - All Around



















All Around

Place	Country	Name/Club	Year																	Score
				SV	E	B	ND	SV	E	B	ND	SV	E	B	ND	SV	E	B	ND	
1.		Marcotte Sophie Kincardine Klassics Gymnastics Club	2009	9.450 (4)				9.650 (1)				9.300 (7)				9.700 (1)				38.100
				10.000	0.550	-	-	10.000	0.350	-	-	10.000	0.700	-	-	10.000	0.300	-	-	
1.		Swan Peyton Bluewater Gymnastics ON	2009	9.500 (3)				9.375 (4)				9.800 (1)				9.425 (3)				38.100
				10.000	0.500	-	-	10.000	0.625	-	-	10.000	0.200	-	-	10.000	0.575	-	-	
2.		Eason Abigail Futures Gymnastics Centre - Laird	2009	9.550 (1)				9.500 (2)				9.425 (5)				9.350 (5)				37.825
				10.000	0.450	-	-	10.000	0.500	-	-	10.000	0.575	-	-	10.000	0.650	-	-	
3.		Kinden Alyssa Barrie Kempettes Gymnastics Club	2009	9.150 (8)				9.425 (3)				9.575 (4)				9.625 (2)				37.775
				10.000	0.850	-	-	10.000	0.575	-	-	10.000	0.425	-	-	10.000	0.375	-	-	
4.		Koppeser Jessica Dynamo Gymnastics ON	2009	9.100 (9)				9.350 (5)				9.625 (3)				9.625 (2)				37.700
				10.000	0.900	-	-	10.000	0.650	-	-	10.000	0.375	-	-	10.000	0.375	-	-	
5.		Laidlaw Jordan Grand River Gymnastics	2009	9.400 (5)				8.850 (8)				9.225 (8)				9.375 (4)				36.850
				10.000	0.600	-	-	10.000	1.150	-	-	9.500	0.275	-	-	10.000	0.625	-	-	
6.		Denne Madalyn Muskoka Limberettes Gymnastics ON	2009	9.525 (2)				8.900 (7)				9.100 (10)				9.225 (6)				36.750
				10.000	0.475	-	-	10.000	1.100	-	-	10.000	0.900	-	-	10.000	0.775	-	-	
7.		Sweeney Neve Grand River Gymnastics	2009	9.325 (6)				9.050 (6)				9.400 (6)				8.675 (9)				36.450
				10.000	0.675	-	-	10.000	0.950	-	-	10.000	0.600	-	-	10.000	1.325	-	-	
8.		Hart Kiera Barrie Kempettes Gymnastics Club	2009	9.500 (3)				8.050 (10)				9.775 (2)				8.900 (7)				36.225
				10.000	0.500	-	-	10.000	1.950	-	-	10.000	0.225	-	-	9.500	0.600	-	-	
9.		Elbers Danilyn Barrie Kempettes Gymnastics Club	2009	9.200 (7)				8.425 (9)				9.175 (9)				8.775 (8)				35.575
				10.000	0.800	-	-	10.000	1.575	-	-	10.000	0.825	-	-	9.500	0.725	-	-	

WAG Mardi Gras Parade 2022

21.04.2022 - 24.04.2022 - Xcel Silver (Age 14) - All Around










All Around

Place	Country	Name/Club	Year																	Score
				SV	E	B	ND	SV	E	B	ND	SV	E	B	ND	SV	E	B	ND	
1.		Smyth Alyson London Gymnastics Academy	2008	9.750 (1)				9.600 (2)				9.550 (6)				9.550 (1)				38.450
				10.000	0.250	-	-	10.000	0.400	-	-	10.000	0.450	-	-	10.000	0.450	-	-	
2.		Holody Victoria Victoria Gymnastic Giants	2008	9.425 (6)				9.525 (4)				9.725 (3)				9.475 (3)				38.150
				10.000	0.575	-	-	10.000	0.475	-	-	10.000	0.275	-	-	10.000	0.525	-	-	
3.		Leung Chloe Futures Gymnastics Centre - Laird	2008	9.650 (2)				9.375 (6)				9.850 (1)				9.250 (8)				38.125
				10.000	0.350	-	-	10.000	0.625	-	-	10.000	0.150	-	-	10.000	0.750	-	-	
4.		Mitchell Makenna Grand River Gymnastics	2008	9.600 (3)				9.625 (1)				9.325 (9)				9.375 (6)				37.925
				10.000	0.400	-	-	10.000	0.375	-	-	10.000	0.675	-	-	10.000	0.625	-	-	
5.		Zohr Delaney Barrie Kempettes Gymnastics Club	2008	9.450 (5)				9.600 (2)				9.750 (2)				9.075 (11)				37.875
				10.000	0.550	-	-	10.000	0.400	-	-	10.000	0.250	-	-	10.000	0.925	-	-	
6.		Kim Hanna Bluewater Gymnastics	2008	9.400 (7)				9.325 (7)				9.625 (4)				9.400 (5)				37.750
				10.000	0.600	-	-	10.000	0.675	-	-	10.000	0.375	-	-	10.000	0.600	-	-	
7.		Maloy Ava Grand River Gymnastics	2008	9.250 (9)				9.175 (8)				9.600 (5)				9.500 (2)				37.525
				10.000	0.750	-	-	10.000	0.825	-	-	10.000	0.400	-	-	10.000	0.500	-	-	
8.		Medeiros Ava Grand River Gymnastics	2008	9.500 (4)				9.400 (5)				9.025 (12)				9.450 (4)				37.375
				10.000	0.500	-	-	10.000	0.600	-	-	10.000	0.975	-	-	10.000	0.550	-	-	
9.		Jessani Aafreen Futures Gymnastics Centre - Laird	2008	9.250 (9)				9.575 (3)				9.225 (10)				9.275 (7)				37.325
				10.000	0.750	-	-	10.000	0.425	-	-	10.000	0.775	-	-	10.000	0.725	-	-	
10.		Farshad Meena Grand River Gymnastics	2008	9.225 (10)				8.925 (10)				9.475 (7)				9.125 (10)				36.750
				10.000	0.775	-	-	10.000	1.075	-	-	10.000	0.525	-	-	10.000	0.875	-	-	
11.		Vos Victoria Barrie Kempettes Gymnastics Club	2008	9.050 (12)				9.150 (9)				9.375 (8)				8.900 (13)				36.475
				10.000	0.950	-	-	10.000	0.850	-	-	10.000	0.525	-	-0.10	10.000	1.100	-	-	
12.		Riley Skyler REBOUNDER GYMNASTICS	2008	9.150 (11)				8.700 (12)				9.550 (6)				8.750 (14)				36.150
				10.000	0.850	-	-	10.000	1.100	-	-0.20	10.000	0.450	-	-	10.000	1.250	-	-	
13.		Amaral Olivia Grand River Gymnastics	2008	9.300 (8)				8.850 (11)				8.800 (13)				9.050 (12)				36.000
				10.000	0.700	-	-	10.000	1.150	-	-	10.000	1.200	-	-	10.000	0.950	-	-	
14.		White Alex Grand River Gymnastics	2008	9.150 (11)				8.250 (13)				9.050 (11)				9.150 (9)				35.600
				10.000	0.850	-	-	10.000	1.750	-	-	10.000	0.950	-	-	10.000	0.850	-	-	

WAG Mardi Gras Parade 2022

21.04.2022 - 24.04.2022 - Xcel Silver (Age 15+) - All Around








All Around

Place	Country	Name/Club	Year																	Score
				SV	E	B	ND	SV	E	B	ND	SV	E	B	ND	SV	E	B	ND	
1.		Dhamrait Japuji ADRENALINE GYMNASTICS ON	2007	9.400 (3)				9.775 (1)				9.550 (2)				9.575 (2)				38.300
				10.000	0.600	-	-	10.000	0.225	-	-	10.000	0.450	-	-	10.000	0.425	-	-	
2.		Patel Mahi Barrie Kempettes Gymnastics Club	2007	9.675 (1)				9.200 (4)				9.425 (3)				9.775 (1)				38.075
				10.000	0.325	-	-	10.000	0.800	-	-	10.000	0.575	-	-	10.000	0.225	-	-	
3.		Rankin Mackenzie Barrie Kempettes Gymnastics Club	2007	9.500 (2)				9.275 (3)				9.175 (4)				9.325 (3)				37.275
				10.000	0.500	-	-	10.000	0.725	-	-	10.000	0.825	-	-	10.000	0.675	-	-	
4.		Rybicki Addison Barrie Kempettes Gymnastics Club	2007	9.200 (4)				9.350 (2)				9.675 (1)				8.975 (5)				37.200
				10.000	0.800	-	-	10.000	0.650	-	-	10.000	0.325	-	-	10.000	1.025	-	-	
5.		Hay Lizzie Grand River Gymmies	2007	9.175 (5)				7.825 (5)				8.850 (5)				9.200 (4)				35.050
				10.000	0.825	-	-	10.000	2.175	-	-	10.000	1.150	-	-	10.000	0.800	-	-	

WAG Mardi Gras Parade 2022

21.04.2022 - 24.04.2022 - Xcel Gold (Age 9 & 10) - All Around













All Around

Place	Country	Name/Club	Year																	Score
				SV	E	B	ND	SV	E	B	ND	SV	E	B	ND	SV	E	B	ND	
1.		Kelly Nyla London Gymnastics Academy ON	2012	9.250 (1)				8.750 (2)				8.550 (1)				9.175 (1)				35.725
				10.000	0.750	-	-	9.500	0.750	-	-	10.000	1.450	-	-	10.000	0.825	-	-	
2.		Nanang Tiiloon Bluewater Gymnastics ON	2013	8.400 (3)				9.200 (1)				8.425 (2)				9.100 (2)				35.125
				10.000	1.600	-	-	10.000	0.800	-	-	10.000	1.575	-	-	10.000	0.900	-	-	
3.		Hoskin Aubrey REBOUNDER GYMNASTICS	2012	8.700 (2)				8.350 (3)				7.825 (3)				8.675 (3)				33.550
				10.000	1.300	-	-	10.000	1.650	-	-	10.000	2.175	-	-	10.000	1.325	-	-	

WAG Mardi Gras Parade 2022

21.04.2022 - 24.04.2022 - Xcel Gold (Age 11) - All Around







All Around

Place	Country	Name/Club	Year																	Score
				SV	E	B	ND	SV	E	B	ND	SV	E	B	ND	SV	E	B	ND	
1.		Verplanke Anna Dynamo Gymnastics ON	2011	9.700 (1)				9.000 (2)				8.875 (3)				9.450 (1)				37.025
				10.000	0.300	-	-	9.400	0.400	-	-	10.000	1.125	-	-	10.000	0.550	-	-	
2.		Diakite Rahima Gymnastic Giants	2011	9.500 (2)				9.450 (1)				8.800 (4)				9.100 (5)				36.850
				10.000	0.500	-	-	10.000	0.550	-	-	10.000	1.200	-	-	10.000	0.900	-	-	
3.		Alcain Victoria Discovery Gymnastics Club ON	2011	9.425 (3)				8.600 (5)				8.950 (2)				9.375 (2)				36.350
				10.000	0.575	-	-	9.500	0.900	-	-	10.000	1.050	-	-	10.000	0.625	-	-	
4.		Lake Chelsea London Gymnastics Academy	2011	9.300 (4)				8.850 (3)				7.950 (7)				9.375 (2)				35.475
				10.000	0.700	-	-	10.000	1.150	-	-	10.000	2.050	-	-	10.000	0.625	-	-	
5.		Edwards Kayla Futures Gymnastics Centre - Laird	2011	9.125 (6)				8.850 (3)				8.100 (6)				9.100 (5)				35.175
				10.000	0.875	-	-	10.000	1.150	-	-	10.000	1.900	-	-	10.000	0.900	-	-	
6.		Farmilo Maxlynn London Gymnastics Academy	2011	8.600 (7)				8.775 (4)				8.150 (5)				9.350 (3)				34.875
				10.000	1.400	-	-	10.000	1.225	-	-	10.000	1.850	-	-	10.000	0.650	-	-	
7.		Wu Jenevieve Discovery Gymnastics Club ON	2011	9.200 (5)				7.900 (6)				7.750 (8)				9.075 (6)				33.925
				10.000	0.800	-	-	9.500	1.600	-	-	10.000	2.250	-	-	10.000	0.925	-	-	
8.		Alcain Milagros Discovery Gymnastics Club ON	2011	-				-				9.250 (1)				9.325 (4)				18.575
				-	-	-	-	-	-	-	-	10.000	0.750	-	-	10.000	0.675	-	-	

WAG Mardi Gras Parade 2022

21.04.2022 - 24.04.2022 - Xcel Gold (Age 12) - All Around

All Around





Place	Country	Name/Club	Year																	Score
				SV	E	B	ND	SV	E	B	ND	SV	E	B	ND	SV	E	B	ND	
1.		Ratz Taelyn Dynamo Gymnastics ON	2010	9.675 (1)				9.450 (2)				8.000 (7)				9.225 (2)				36.350
				10.000	0.325	-	-	10.000	0.550	-	-	10.000	2.000	-	-	10.000	0.775	-	-	
2.		Moodie Caitlyn REBOUNDER GYMNASTICS	2010	9.000 (4)				9.500 (1)				8.500 (3)				9.150 (3)				36.150
				10.000	1.000	-	-	10.000	0.500	-	-	10.000	1.500	-	-	10.000	0.850	-	-	





Place	Country	Name/Club	Year																	Score
				SV	E	B	ND	SV	E	B	ND	SV	E	B	ND	SV	E	B	ND	
3.	CAN	Brizeli Rafi Discovery Gymnastics Club ON	2010	8.950 (5)				9.375 (3)				8.250 (6)				9.300 (1)				35.875
				10.000	1.050	-	-	10.000	0.625	-	-	10.000	1.750	-	-	10.000	0.700	-	-	
4.	CAN	Kingdon Izzy Aspire Gymnastics	2010	8.875 (7)				9.225 (4)				8.275 (5)				9.025 (6)				35.400
				10.000	1.125	-	-	10.000	0.775	-	-	10.000	1.725	-	-	10.000	0.975	-	-	
5.	CAN	Paterson Mckenzie Aspire Gymnastics	2010	9.125 (3)				9.200 (5)				8.550 (2)				8.400 (9)				35.275
				10.000	0.875	-	-	10.000	0.800	-	-	10.000	1.450	-	-	10.000	1.600	-	-	
6.	CAN	Bandurka Rylin Aspire Gymnastics	2010	8.100 (9)				8.325 (9)				8.325 (4)				9.100 (4)				33.850
				10.000	1.900	-	-	9.500	1.175	-	-	10.000	1.675	-	-	10.000	0.900	-	-	
7.	CAN	Malabanan Kara Futures Gymnastics	2010	9.250 (2)				8.975 (6)				7.250 (9)				8.325 (10)				33.800
				10.000	0.750	-	-	10.000	1.025	-	-	9.500	2.250	-	-	10.000	1.675	-	-	
8.	CAN	Paliwal Vera Aspire Gymnastics	2010	8.200 (8)				8.400 (8)				8.000 (7)				9.050 (5)				33.650
				10.000	1.800	-	-	9.400	1.000	-	-	10.000	2.000	-	-	10.000	0.950	-	-	
9.	CAN	Brathwaite Jasmine Futures Gymnastics	2010	8.900 (6)				7.150 (10)				7.975 (8)				8.650 (8)				32.675
				10.000	1.100	-	-	10.000	2.850	-	-	10.000	2.025	-	-	10.000	1.350	-	-	
10.	CAN	Heppenheimer Lillian Dynamo Gymnastics ON	2010	-				8.700 (7)				9.000 (1)				8.975 (7)				26.675
				-	-	-	-	10.000	1.300	-	-	10.000	1.000	-	-	10.000	1.025	-	-	

WAG Mardi Gras Parade 2022

21.04.2022 - 24.04.2022 - Xcel Gold (Age 13) - All Around

All Around





Place	Country	Name/Club	Year																	Score
				SV	E	B	ND	SV	E	B	ND	SV	E	B	ND	SV	E	B	ND	
1.	CAN	Chipman Addison Dynamo Gymnastics ON	2009	9.375 (1)				9.425 (3)				9.000 (2)				9.175 (9)				36.975
				10.000	0.625	-	-	10.000	0.575	-	-	10.000	1.000	-	-	10.000	0.825	-	-	
2.	CAN	Auld Grace London Gymnastics Academy	2009	9.200 (6)				9.450 (2)				8.775 (5)				9.250 (6)				36.675
				10.000	0.800	-	-	10.000	0.550	-	-	10.000	1.225	-	-	10.000	0.750	-	-	
3.	CAN	Bozzo Emily Aspire Gymnastics	2009	9.000 (10)				9.450 (2)				8.950 (3)				9.100 (10)				36.500
				10.000	1.000	-	-	10.000	0.550	-	-	10.000	1.050	-	-	10.000	0.700	-	-0.20	
4.	CAN	Benson Zara Aspire Gymnastics	2009	9.225 (5)				9.650 (1)				8.050 (12)				9.320 (3)				36.245
				10.000	0.775	-	-	10.000	0.350	-	-	9.500	1.450	-	-	10.000	0.680	-	-	
5.	CAN	Ballard Katelyn Dynamo Gymnastics ON	2009	9.275 (3)				9.300 (4)				8.625 (7)				8.750 (11)				35.950
				10.000	0.725	-	-	10.000	0.700	-	-	10.000	1.375	-	-	9.500	0.750	-	-	


















Place	Country	Name/Club	Year																	Score
				SV	E	B	ND	SV	E	B	ND	SV	E	B	ND	SV	E	B	ND	
5.	CAN	Zarowny Danika Aspire Gymnastics	2009	8.800 (12)				8.750 (8)				9.125 (1)				9.275 (5)				35.950
				10.000	1.200	-	-	10.000	1.250	-	-	10.000	0.875	-	-	10.000	0.725	-	-	
6.	CAN	Koshowski Madison Kincardine Classics Gymnastics Club	2009	8.825 (11)				9.250 (5)				8.650 (6)				9.100 (10)				35.825
				10.000	1.175	-	-	10.000	0.750	-	-	10.000	1.350	-	-	10.000	0.900	-	-	
6.	CAN	Cornea Emma Dynamo Gymnastics ON	2009	9.125 (8)				9.050 (6)				8.375 (10)				9.275 (5)				35.825
				10.000	0.875	-	-	10.000	0.950	-	-	10.000	1.625	-	-	10.000	0.725	-	-	
7.	CAN	Shah Maanya Futures Gymnastics	2009	9.100 (9)				8.900 (7)				8.500 (9)				9.225 (7)				35.725
				10.000	0.900	-	-	10.000	1.100	-	-	10.000	1.500	-	-	10.000	0.775	-	-	
7.	CAN	Cutting Ava Muskoka Limberettes Gymnastics Club ON	2009	9.250 (4)				8.400 (9)				8.600 (8)				9.475 (1)				35.725
				10.000	0.750	-	-	10.000	1.600	-	-	10.000	1.400	-	-	10.000	0.525	-	-	
8.	CAN	Miceski Naomi Futures Gymnastics	2009	9.150 (7)				8.250 (10)				8.850 (4)				9.200 (8)				35.450
				10.000	0.850	-	-	9.500	1.250	-	-	10.000	1.150	-	-	10.000	0.800	-	-	
9.	CAN	Lake Natalie London Gymnastics Academy	2009	9.150 (7)				8.900 (7)				7.800 (13)				9.350 (2)				35.200
				10.000	0.850	-	-	10.000	1.100	-	-	10.000	2.200	-	-	10.000	0.650	-	-	
10.	CAN	Stephens Leah Bluewater Gymnastics ON	2009	9.300 (2)				8.250 (10)				8.100 (11)				9.300 (4)				34.950
				10.000	0.700	-	-	10.000	1.750	-	-	10.000	1.900	-	-	10.000	0.700	-	-	
11.	CAN	Gowing Ruby Dynamo Gymnastics ON	2009	9.275 (3)				8.400 (9)				7.800 (13)				9.100 (10)				34.575
				10.000	0.725	-	-	9.400	1.000	-	-	10.000	2.200	-	-	10.000	0.900	-	-	

WAG Mardi Gras Parade 2022

21.04.2022 - 24.04.2022 - Xcel Gold (Age 14) - All Around

All Around

Place	Country	Name/Club	Year																	Score
				SV	E	B	ND	SV	E	B	ND	SV	E	B	ND	SV	E	B	ND	
1.	CAN	Humes Abigail Aspire Gymnastics	2008	9.300 (5)				9.600 (2)				9.200 (2)				9.275 (6)				37.375
				10.000	0.700	-	-	10.000	0.400	-	-	10.000	0.800	-	-	10.000	0.725	-	-	
2.	CAN	Rai Banika Gymnastic Giants	2008	9.800 (1)				8.650 (13)				9.225 (1)				9.500 (2)				37.175
				10.000	0.200	-	-	9.500	0.850	-	-	10.000	0.775	-	-	10.000	0.500	-	-	

Place	Country	Name/Club	Year																	Score
				SV	E	B	ND	SV	E	B	ND	SV	E	B	ND	SV	E	B	ND	
3.		Kopyto Hannah Discovery Gymnastics Club ON	2008	9.400 (4)				9.275 (6)				8.850 (4)				9.525 (1)				37.050
				10.000	0.600	-	-	10.000	0.725	-	-	10.000	1.150	-	-	10.000	0.475	-	-	
4.		Woodburn Jaime Bluewater Gymnastics	2008	9.800 (1)				9.275 (6)				8.750 (6)				8.975 (11)				36.800
				10.000	0.200	-	-	10.000	0.725	-	-	10.000	1.250	-	-	9.500	0.525	-	-	
5.		Beards Kira REBOUNDER GYMNASTICS	2008	9.250 (7)				9.350 (5)				8.775 (5)				9.225 (7)				36.600
				10.000	0.750	-	-	10.000	0.650	-	-	10.000	1.225	-	-	10.000	0.775	-	-	
5.		Adams Nadia London Gymnastics Academy	2008	9.400 (4)				9.425 (3)				8.350 (11)				9.425 (3)				36.600
				10.000	0.600	-	-	10.000	0.575	-	-	10.000	1.650	-	-	10.000	0.575	-	-	
6.		Emerson Isla Barrie Kempettes Gymnastics Club	2008	9.525 (3)				9.175 (8)				9.150 (3)				8.725 (12)				36.575
				10.000	0.475	-	-	10.000	0.825	-	-	10.000	0.850	-	-	10.000	1.275	-	-	
7.		Ennis Hayden Barrie Kempettes Gymnastics Club	2008	9.275 (6)				9.400 (4)				8.500 (9)				9.100 (8)				36.275
				10.000	0.725	-	-	10.000	0.600	-	-	10.000	1.500	-	-	10.000	0.900	-	-	
8.		Lapensee Peyton Barrie Kempettes Gymnastics Club	2008	9.725 (2)				8.500 (14)				8.650 (8)				9.300 (5)				36.175
				10.000	0.275	-	-	10.000	1.500	-	-	10.000	1.350	-	-	10.000	0.700	-	-	
9.		Rushton Abigail Muskoka Limberettes Gymnastics Club ON	2008	9.200 (8)				8.725 (12)				8.650 (8)				9.525 (1)				36.100
				10.000	0.800	-	-	10.000	1.275	-	-	10.000	1.350	-	-	10.000	0.475	-	-	
10.		Brizeli Liora Discovery Gymnastics Club ON	2008	9.400 (4)				9.625 (1)				7.300 (14)				9.325 (4)				35.650
				10.000	0.600	-	-	10.000	0.375	-	-	9.500	2.200	-	-	10.000	0.675	-	-	
11.		D'souza Ava Discovery Gymnastics Club	2008	9.000 (10)				9.200 (7)				8.400 (10)				9.025 (10)				35.625
				10.000	1.000	-	-	10.000	0.800	-	-	10.000	1.600	-	-	10.000	0.975	-	-	
12.		Salmon Angelina Discovery Gymnastics Club ON	2008	9.050 (9)				9.050 (9)				8.000 (13)				9.225 (7)				35.325
				10.000	0.950	-	-	10.000	0.950	-	-	10.000	2.000	-	-	10.000	0.775	-	-	
13.		Klacko Fiona Aspire Gymnastics	2008	8.775 (11)				9.000 (10)				8.250 (12)				9.075 (9)				35.100
				10.000	1.225	-	-	10.000	1.000	-	-	10.000	1.750	-	-	10.000	0.925	-	-	
14.		De Oliveira Madeleine Futures Gymnastics	2008	8.750 (12)				8.750 (11)				8.725 (7)				8.675 (13)				34.900
				10.000	1.250	-	-	10.000	1.250	-	-	10.000	1.275	-	-	10.000	1.325	-	-	

WAG Mardi Gras Parade 2022

21.04.2022 - 24.04.2022 - Xcel Gold (Age 15) - All Around

All Around















Place	Country	Name/Club	Year	T				A				B				C				Score
				SV	E	B	ND	SV	E	B	ND	SV	E	B	ND	SV	E	B	ND	
1.	CAN	Latimer Jessica London Gymnastics Academy	2007	9.525 (2)				9.300 (5)				9.000 (1)				9.275 (4)				37.100
				10.000	0.475	-	-	10.000	0.700	-	-	10.000	1.000	-	-	10.000	0.725	-	-	
2.	CAN	Matheson Kaydence Bluewater Gymnastics	2007	9.575 (1)				9.325 (4)				8.725 (3)				9.400 (2)				37.025
				10.000	0.425	-	-	10.000	0.675	-	-	10.000	1.275	-	-	10.000	0.600	-	-	
3.	CAN	Plested Brianne Muskoka Limberettes Gymnastics Club ON	2007	9.375 (4)				9.725 (1)				8.350 (7)				9.475 (1)				36.925
				10.000	0.625	-	-	10.000	0.275	-	-	10.000	1.650	-	-	10.000	0.525	-	-	
4.	CAN	Jorin-costa Alexia Gymnastic Giants	2007	9.350 (5)				9.200 (6)				8.700 (4)				9.200 (6)				36.450
				10.000	0.650	-	-	10.000	0.800	-	-	10.000	1.300	-	-	10.000	0.600	-	-0.20	
5.	CAN	Gowing Charlotte Dynamo Gymnastics ON	2007	9.150 (8)				9.350 (3)				8.375 (6)				9.225 (5)				36.100
				10.000	0.850	-	-	10.000	0.650	-	-	10.000	1.625	-	-	10.000	0.775	-	-	
6.	CAN	Smith Bella REBOUNDER GYMNASTICS	2007	9.225 (7)				8.525 (9)				8.875 (2)				9.050 (7)				35.675
				10.000	0.775	-	-	9.500	0.975	-	-	10.000	1.125	-	-	10.000	0.950	-	-	
7.	CAN	West Regan Muskoka Limberettes Gymnastics Club ON	2007	8.800 (9)				8.700 (8)				8.600 (5)				9.325 (3)				35.425
				10.000	1.200	-	-	10.000	1.300	-	-	10.000	1.400	-	-	10.000	0.675	-	-	
8.	CAN	Kapoor Jasmine Gymnastic Giants	2007	9.450 (3)				9.375 (2)				7.225 (9)				9.275 (4)				35.325
				10.000	0.550	-	-	10.000	0.625	-	-	10.000	2.675	-	-0.10	10.000	0.725	-	-	
9.	CAN	Tomlinson Grace Grand River Gymmies ON	2007	9.250 (6)				8.850 (7)				7.275 (8)				8.200 (8)				33.575
				10.000	0.750	-	-	10.000	1.150	-	-	9.500	2.225	-	-	10.000	1.800	-	-	

WAG Mardi Gras Parade 2022

21.04.2022 - 24.04.2022 - Xcel Gold (Age 16+) - All Around

All Around






Place	Country	Name/Club	Year	T				A				B				C				Score
				SV	E	B	ND	SV	E	B	ND	SV	E	B	ND	SV	E	B	ND	
1.	CAN	Walsh Isabella Gymnastic Giants	2006	9.600 (1)				9.525 (2)				8.900 (4)				9.375 (2)				37.400
				10.000	0.400	-	-	10.000	0.475	-	-	10.000	1.100	-	-	10.000	0.625	-	-	





Place	Country	Name/Club	Year																	Score
				SV	E	B	ND	SV	E	B	ND	SV	E	B	ND	SV	E	B	ND	
2.		Richards Cassidy Grand River Gymnies	2004	9.375 (2)				9.500 (3)				8.950 (3)				9.400 (1)				37.225
				10.000	0.625	-	-	10.000	0.500	-	-	10.000	1.050	-	-	10.000	0.600	-	-	
3.		Philpot Molly Grand River Gymnies	2005	9.375 (2)				9.000 (6)				9.200 (2)				9.200 (6)				36.775
				10.000	0.625	-	-	10.000	1.000	-	-	10.000	0.800	-	-	10.000	0.800	-	-	
4.		Honderich Ashly Dynamo Gymnastics ON	2006	9.050 (7)				9.475 (4)				9.325 (1)				8.850 (9)				36.700
				10.000	0.950	-	-	10.000	0.525	-	-	10.000	0.675	-	-	10.000	1.150	-	-	
5.		Welch Sarah London Gymnastics Academy	2006	9.350 (3)				9.725 (1)				8.100 (8)				9.300 (3)				36.475
				10.000	0.650	-	-	10.000	0.275	-	-	10.000	1.900	-	-	10.000	0.700	-	-	
6.		Gerth Alexa Dynamo Gymnastics ON	2003	9.275 (5)				9.500 (3)				8.175 (7)				9.225 (5)				36.175
				10.000	0.725	-	-	10.000	0.500	-	-	9.500	1.325	-	-	10.000	0.775	-	-	
7.		Zohr Shaylyn Barrie Kempettes Gymnastics Club	2005	9.300 (4)				8.600 (7)				8.900 (4)				9.300 (3)				36.100
				10.000	0.700	-	-	9.500	0.900	-	-	10.000	1.100	-	-	10.000	0.700	-	-	
8.		Clark Danica Muskoka Limberettes Gymnastics Club ON	2006	9.350 (3)				9.225 (5)				8.225 (6)				9.275 (4)				36.075
				10.000	0.650	-	-	10.000	0.775	-	-	10.000	1.775	-	-	10.000	0.725	-	-	
9.		McLoughlin Shawna Dynamo Gymnastics ON	2003	9.175 (6)				8.000 (9)				8.700 (5)				9.375 (2)				35.250
				10.000	0.825	-	-	9.500	1.500	-	-	10.000	1.300	-	-	10.000	0.625	-	-	
10.		Johnson Lily Bluewater Gymnastics	2006	8.700 (9)				8.050 (8)				7.500 (10)				9.150 (7)				33.400
				10.000	1.300	-	-	9.500	1.450	-	-	10.000	2.500	-	-	10.000	0.850	-	-	
11.		Davidson Taryn Aspire Gymnastics	2006	8.850 (8)				7.900 (10)				7.650 (9)				8.975 (8)				33.375
				10.000	1.150	-	-	10.000	2.100	-	-	9.500	1.850	-	-	10.000	1.025	-	-	

WAG Mardi Gras Parade 2022

21.04.2022 - 24.04.2022 - Level 9 (11-13) - All Around

All Around





Place	Country	Name/Club	Year																	Score
				SV	E	B	ND	SV	E	B	ND	SV	E	B	ND	SV	E	B	ND	
1.		Veli Makayla Shenderey Gymnastics Institute ON	2009	9.100 (2)				8.100 (2)				9.175 (1)				9.325 (2)				35.700
				9.700	0.600	-	-	9.200	1.300	0.20	-	10.000	0.825	-	-	9.700	0.675	0.30	-	



















Place	Country	Name/Club	Year																	Score
				SV	E	B	ND	SV	E	B	ND	SV	E	B	ND	SV	E	B	ND	
2.	CAN	Hawthorne-harper Braylynn Futures Gymnastics	2009	9.275 (1)				7.500 (5)				8.575 (4)				9.225 (3)				34.575
				9.700	0.425	-	-	9.200	1.800	0.10	-	9.700	1.125	-	-	9.700	0.675	0.20	-	
3.	CAN	Fabina Isabella Burlington Gymnastics Club Inc. ON	2010	9.000 (3)				8.950 (1)				7.850 (6)				8.650 (7)				34.450
				9.700	0.700	-	-	9.800	0.850	-	-	9.700	1.850	-	-	9.700	1.150	0.10	-	
4.	CAN	Roth Olivia Dynamo Gymnastics ON	2009	9.275 (1)				8.100 (2)				7.825 (7)				9.000 (4)				34.200
				10.000	0.725	-	-	9.200	1.200	0.10	-	9.700	1.875	-	-	9.700	0.700	-	-	
5.	CAN	Lee Sophie Dynamo Gymnastics ON	2009	8.650 (5)				7.800 (3)				8.800 (2)				8.850 (6)				34.100
				9.700	1.050	-	-	9.200	1.400	-	-	9.900	1.100	-	-	9.700	0.850	0.10	-0.10	
6.	CAN	Kolibash Ella Burlington Gymnastics Club Inc. ON	2010	8.500 (6)				8.100 (2)				8.600 (3)				8.650 (7)				33.850
				9.700	1.200	-	-	9.200	1.200	0.10	-	9.800	1.200	-	-	9.700	1.050	0.10	-0.10	
7.	CAN	Graham Caitlin T-dot Tumblers Gymnastics Academy Inc. ON	2009	8.050 (7)				7.800 (3)				8.475 (5)				9.350 (1)				33.675
				9.600	1.550	-	-	8.700	0.900	-	-	9.900	1.425	-	-	9.700	0.550	0.20	-	
8.	CAN	Belanger Molly Ottawa Gymnastics Centre	2009	8.700 (4)				7.725 (4)				6.625 (8)				8.950 (5)				32.000
				9.600	0.900	-	-	9.400	1.675	-	-	9.000	2.375	-	-	9.700	0.950	0.20	-	


















WAG Mardi Gras Parade 2022

21.04.2022 - 24.04.2022 - Level 9 (14+) - All Around

All Around

Place	Country	Name/Club	Year																	Score
				SV	E	B	ND	SV	E	B	ND	SV	E	B	ND	SV	E	B	ND	
1.	CAN	Zimmerman Zoe Niagara Acro Cats ON	2006	8.825 (13)				9.350 (2)				8.950 (5)				9.600 (1)				36.725
				9.700	0.875	-	-	9.700	0.550	0.20	-	9.800	0.850	-	-	9.700	0.400	0.30	-	
2.	CAN	Raymond Charlotte Global Gymnastics ON	2006	9.175 (3)				9.050 (4)				8.900 (6)				9.350 (4)				36.475
				10.000	0.825	-	-	9.700	0.750	0.10	-	9.900	1.000	-	-	9.700	0.650	0.30	-	
3.	CAN	Cameron Mackenzie Kitchener Waterloo Gymnastics Club ON	2004	9.300 (2)				8.900 (8)				8.850 (7)				9.300 (5)				36.350
				10.000	0.700	-	-	9.700	0.900	0.10	-	10.000	1.150	-	-	9.700	0.600	0.30	-0.10	
4.	CAN	Stewart Marisa Gemini Gymnastics ON	2007	9.050 (6)				8.950 (6)				8.825 (8)				9.450 (2)				36.275
				9.700	0.650	-	-	9.200	0.550	0.30	-	9.800	0.975	-	-	9.700	0.550	0.30	-	
5.	CAN	Ioannidis Krysta Glendon Gymnastics ON	2004	8.400 (24)				9.475 (1)				9.225 (2)				9.150 (9)				36.250
				9.000	0.600	-	-	9.700	0.425	0.20	-	9.900	0.675	-	-	9.700	0.650	0.10	-	

Place	Country	Name/Club	Year																	Score
				SV	E	B	ND	SV	E	B	ND	SV	E	B	ND	SV	E	B	ND	
6.		Safran Zoe East York Gymnastics	2005	9.475 (1)				9.075 (3)				8.175 (20)				9.375 (3)				36.100
				10.000	0.525	-	-	9.700	0.725	0.10	-	9.800	1.625	-	-	9.700	0.625	0.30	-	
6.		Mcqueen Kylee Alliston Gymnastics Club ON	2008	9.000 (7)				8.725 (11)				9.350 (1)				9.025 (12)				36.100
				9.700	0.700	-	-	9.200	0.775	0.30	-	9.900	0.550	-	-	9.700	0.875	0.20	-	
7.		Springmann Ava Burlington Gymnastics Club Inc. ON	2006	9.150 (4)				8.725 (11)				8.900 (6)				9.100 (10)				35.875
				10.000	0.850	-	-	9.700	1.075	0.10	-	10.000	1.100	-	-	9.700	0.800	0.20	-	
8.		Orr Emma Alliston Gymnastics Club ON	2008	8.775 (15)				9.000 (5)				8.800 (9)				9.250 (6)				35.825
				9.700	0.925	-	-	9.200	0.500	0.30	-	9.900	1.100	-	-	9.700	0.650	0.20	-	
9.		Gibson Rachel Revolution Gymnastics ON	2005	8.925 (10)				8.925 (7)				8.700 (12)				9.225 (7)				35.775
				9.700	0.775	-	-	9.700	0.875	0.10	-	9.400	0.700	-	-	9.700	0.575	0.10	-	
10.		Yashar Sammy Burlington Gymnastics Club Inc. ON	2007	8.950 (9)				8.650 (12)				8.750 (11)				9.200 (8)				35.550
				9.700	0.750	-	-	9.700	1.150	0.10	-	9.700	0.950	-	-	9.700	0.800	0.30	-	
11.		Villa Caitlyn Burlington Gymnastics Club Inc. ON	2008	8.775 (15)				8.400 (16)				8.975 (4)				9.250 (6)				35.400
				9.700	0.925	-	-	9.700	1.400	0.10	-	9.800	0.825	-	-	9.700	0.650	0.20	-	
12.		Vavala Siena Global Gymnastics ON	2007	8.975 (8)				8.275 (17)				8.750 (11)				9.350 (4)				35.350
				9.700	0.725	-	-	9.700	1.425	-	-	9.800	1.050	-	-	9.700	0.650	0.30	-	
13.		List Emma Manjak's Gymnastics ON	2008	9.075 (5)				7.900 (25)				9.100 (3)				9.000 (13)				35.075
				9.700	0.625	-	-	9.200	1.300	-	-	9.900	0.800	-	-	9.700	0.800	0.10	-	
14.		Rampersad Alyssa Manjak's Gymnastics ON	2005	8.625 (19)				8.775 (10)				8.775 (10)				8.775 (15)				34.950
				9.600	0.975	-	-	9.700	1.125	0.20	-	9.800	1.025	-	-	9.700	1.025	0.10	-	
15.		Robinson Greta Aereo Gymnastics Club	2004	8.800 (14)				8.625 (13)				8.025 (21)				9.300 (5)				34.750
				9.700	0.900	-	-	9.700	1.275	0.20	-	9.700	1.675	-	-	9.700	0.700	0.30	-	
16.		Springate Amanda Club de gymnastique Les Sittelles ON	2007	8.650 (18)				8.925 (7)				8.350 (17)				8.775 (15)				34.700
				9.700	1.050	-	-	9.700	0.875	0.10	-	10.000	1.650	-	-	9.700	1.025	0.10	-	
17.		Ross Chloe Gymnastics Mississauga ON	2008	8.750 (16)				8.250 (18)				8.650 (13)				9.000 (13)				34.650
				9.700	0.950	-	-	9.200	0.950	-	-	9.800	1.150	-	-	9.700	0.900	0.20	-	
18.		Dryden Portia Global Gymnastics ON	2005	8.425 (23)				8.425 (15)				8.550 (15)				9.050 (11)				34.450
				9.600	1.175	-	-	9.200	0.875	0.10	-	9.800	1.250	-	-	9.700	0.850	0.20	-	

Place	Country	Name/Club	Year																	Score
				SV	E	B	ND	SV	E	B	ND	SV	E	B	ND	SV	E	B	ND	
19.		Dodaj Bora East York Gymnastics	2005	8.700 (17)				8.425 (15)				8.350 (17)				8.950 (14)				34.425
				9.700	1.000	-	-	9.700	1.275	-	-	9.800	1.450	-	-	9.700	0.850	0.10	-	
20.		Wigle Morgan Manjak's Gymnastics ON	2007	8.850 (12)				8.225 (19)				8.575 (14)				8.625 (19)				34.275
				9.700	0.850	-	-	9.200	0.975	-	-	9.800	1.225	-	-	9.700	1.075	-	-	
20.		Sajor Audrey Gymnastics Mississauga ON	2007	8.575 (21)				8.025 (23)				8.900 (6)				8.775 (15)				34.275
				9.600	1.025	-	-	9.200	1.275	0.10	-	9.900	1.000	-	-	9.700	1.025	0.10	-	
21.		Rosales Myckaela Gymnastics Mississauga ON	2007	8.425 (23)				8.200 (20)				8.425 (16)				9.200 (8)				34.250
				9.700	1.275	-	-	9.200	1.300	0.30	-	9.400	0.975	-	-	9.700	0.500	-	-	
21.		Riedmueller Demeter Ottawa Gymnastics Centre	2006	8.850 (12)				8.475 (14)				8.250 (18)				8.675 (17)				34.250
				9.700	0.850	-	-	9.200	0.925	0.20	-	9.700	1.450	-	-	9.700	1.125	0.10	-	
22.		Reid Tiki Global Gymnastics ON	2006	8.750 (16)				7.975 (24)				7.950 (22)				9.250 (6)				33.925
				9.700	0.950	-	-	9.700	1.725	-	-	9.700	1.750	-	-	9.700	0.750	0.30	-	
23.		Watson Geneva Gymnastics Mississauga ON	2007	8.275 (25)				8.825 (9)				7.875 (23)				8.700 (16)				33.675
				9.600	1.325	-	-	9.200	0.675	0.30	-	9.400	1.525	-	-	9.700	1.000	-	-	
24.		Poulton Lauren Gymnastics Mississauga ON	2007	8.500 (22)				8.125 (22)				7.800 (24)				9.050 (11)				33.475
				9.700	1.200	-	-	9.700	1.675	0.10	-	9.700	1.900	-	-	9.700	0.750	0.10	-	
25.		Magneron Annika Tryumph Gymnastics Academy ON	2008	8.775 (15)				6.750 (29)				8.700 (12)				9.200 (8)				33.425
				9.700	0.925	-	-	8.700	1.950	-	-	9.900	1.200	-	-	9.700	0.600	0.10	-	
26.		Beth Charlize Gymnastics Mississauga ON	2008	8.775 (15)				7.150 (28)				8.200 (19)				9.100 (10)				33.225
				9.700	0.925	-	-	9.200	2.150	0.10	-	10.000	1.800	-	-	9.700	0.700	0.10	-	
27.		Moorehead Alyssa Dancemakers ON	2004	8.975 (8)				7.225 (27)				8.200 (19)				8.650 (18)				33.050
				9.700	0.725	-	-	9.700	2.475	-	-	9.400	1.200	-	-	9.700	1.150	0.10	-	
28.		Kinsie Grace Dynamo Gymnastics ON	2008	8.600 (20)				8.175 (21)				6.450 (25)				8.625 (19)				31.850
				9.700	1.100	-	-	9.700	1.625	0.10	-	9.200	2.750	-	-	9.700	1.075	-	-	
29.		Pileggi Brianna Alliston Gymnastics Club ON	2006	8.900 (11)				7.750 (26)				7.950 (22)				-				24.600
				9.700	0.800	-	-	8.700	0.950	-	-	9.800	1.850	-	-	-	-	-	-	

WAG Mardi Gras Parade 2022

21.04.2022 - 24.04.2022 - Level 10 (12-15) - All Around

All Around



















Place	Country	Name/Club	Year	T				A				B				C				Score
				SV	E	B	ND	SV	E	B	ND	SV	E	B	ND	SV	E	B	ND	
1.	CAN	Kim Annika East York Gymnastics	2008	8.950 (3)				8.550 (3)				8.550 (2)				9.150 (3)				35.200
				9.700	0.750	-	-	9.500	1.050	0.10	-	9.700	1.150	-	-	9.500	0.750	0.40	-	
2.	CAN	Robins Amy Rose City Gymnastics ON	2007	8.675 (6)				8.275 (5)				8.875 (1)				8.900 (5)				34.725
				9.500	0.825	-	-	9.500	1.525	0.30	-	9.900	1.025	-	-	9.500	1.000	0.40	-	
3.	CAN	Jackson Seren Manjak's Gymnastics ON	2008	9.000 (2)				8.400 (4)				8.350 (3)				8.950 (4)				34.700
				9.700	0.700	-	-	9.500	1.300	0.20	-	9.300	0.950	-	-	9.500	0.950	0.40	-	
4.	CAN	Sorrento Lily East York Gymnastics	2008	9.000 (2)				8.275 (5)				7.300 (6)				9.425 (1)				34.000
				9.700	0.700	-	-	9.500	1.525	0.30	-	9.600	2.300	-	-	9.900	0.875	0.40	-	
5.	CAN	Sommerfrued Saige London Gymnastics Academy ON	2008	9.075 (1)				8.850 (1)				8.325 (4)				7.700 (7)				33.950
				9.700	0.625	-	-	9.500	1.150	0.50	-	9.900	1.575	-	-	9.500	1.900	0.20	-0.10	
6.	CAN	Polegato Angelina Kanata Gymnosphere ON	2008	8.825 (5)				7.650 (6)				7.850 (5)				9.250 (2)				33.575
				9.500	0.675	-	-	9.500	2.150	0.30	-	9.800	1.950	-	-	9.500	0.750	0.50	-	
7.	CAN	Graniero Gabriella Gymnastics Mississauga ON	2008	8.875 (4)				8.625 (2)				7.100 (7)				7.750 (6)				32.350
				9.500	0.625	-	-	9.500	0.975	0.10	-	9.300	2.200	-	-	9.000	1.750	0.50	-	
	CAN	Vorobeva Elizaveta TriStar Gymnastics Club ON	2009	-				-				-				-				-
				-	-	-	-	-	-	-	-	-	-	-	-	-	-	-	-	










WAG Mardi Gras Parade 2022

21.04.2022 - 24.04.2022 - Level 10 (16+) - All Around

All Around

Place	Country	Name/Club	Year	T				A				B				C				Score
				SV	E	B	ND	SV	E	B	ND	SV	E	B	ND	SV	E	B	ND	
1.	CAN	Morabito Nyla Manjak's Gymnastics ON	2005	9.525 (1)				9.600 (1)				9.100 (3)				9.400 (2)				37.625
				10.000	0.475	-	-	9.500	0.500	0.60	-	10.000	0.900	-	-	9.500	0.600	0.50	-	
2.	CAN	Peart-williams Kiora Futures Gymnastics	2005	9.525 (1)				9.100 (4)				9.100 (3)				8.875 (10)				36.600
				10.000	0.475	-	-	9.500	0.800	0.40	-	10.000	0.900	-	-	9.500	1.025	0.40	-	
3.	CAN	Geneau Abigail Burlington Gymnastics Club Inc. ON	2006	8.900 (11)				9.025 (6)				9.050 (5)				9.300 (4)				36.275
				9.700	0.800	-	-	9.500	0.975	0.50	-	10.000	0.950	-	-	9.500	0.700	0.50	-	

Place	Country	Name/Club	Year																	Score
				SV	E	B	ND	SV	E	B	ND	SV	E	B	ND	SV	E	B	ND	
4.		Power Ella Manjak's Gymnastics ON	2005	9.400 (2)				9.250 (2)				9.000 (6)				8.250 (16)				35.900
				10.000	0.600	-	-	9.500	0.650	0.40	-	9.900	0.900	-	-	9.000	1.150	0.40	-	
5.		Dimkin Lenee Shenderey Gymnastics Institute ON	2003	9.325 (4)				7.975 (20)				9.200 (1)				9.150 (7)				35.650
				10.000	0.675	-	-	9.500	1.625	0.10	-	10.000	0.800	-	-	9.500	0.850	0.50	-	
6.		Berridge Gabriela Manjak's Gymnastics ON	2006	9.150 (5)				8.925 (9)				8.175 (14)				9.350 (3)				35.600
				10.000	0.850	-	-	9.500	0.975	0.40	-	10.000	1.825	-	-	9.500	0.550	0.50	-0.10	
7.		Spadafora Sofia Rose City Gymnastics ON	2006	9.100 (6)				8.400 (16)				8.825 (7)				9.250 (5)				35.575
				9.700	0.600	-	-	9.500	1.300	0.20	-	10.000	1.175	-	-	9.500	0.650	0.40	-	
8.		Peters Maya East York Gymnastics	2005	8.550 (17)				8.200 (19)				9.150 (2)				9.600 (1)				35.500
				9.700	1.150	-	-	9.500	1.800	0.50	-	10.000	0.850	-	-	9.500	0.400	0.50	-	
9.		Trollip Emma Burlington Gymnastics Club Inc. ON	2006	8.725 (16)				8.725 (11)				8.750 (9)				9.150 (7)				35.350
				9.500	0.775	-	-	9.500	1.075	0.30	-	9.900	1.150	-	-	9.500	0.750	0.40	-	
10.		Sihapanya Lily Shenderey Gymnastics Institute ON	2006	8.850 (12)				8.575 (14)				8.700 (10)				9.200 (6)				35.325
				9.900	1.050	-	-	9.500	1.425	0.50	-	10.000	1.300	-	-	9.500	0.800	0.50	-	
11.		Théorêt Cléante Ottawa Gymnastics Centre	2006	9.375 (3)				8.375 (17)				8.775 (8)				8.600 (12)				35.125
				10.000	0.625	-	-	9.000	0.925	0.30	-	9.800	1.025	-	-	9.500	1.000	0.10	-	
12.		Gantlett Sarah Forest City Gymnastics ON	2004	9.150 (5)				8.750 (10)				8.550 (11)				8.650 (11)				35.100
				9.700	0.550	-	-	9.500	1.150	0.40	-	9.800	1.250	-	-	9.500	1.050	0.30	-0.10	
13.		Kennedy Meagan Gemini Gymnastics ON	2006	9.325 (4)				9.200 (3)				8.550 (11)				8.000 (17)				35.075
				9.700	0.375	-	-	9.500	0.800	0.50	-	9.800	1.250	-	-	9.500	1.500	-	-	
13.		Emili Claire HW Regionettes Gymnastics ON	2003	8.775 (15)				8.325 (18)				9.075 (4)				8.900 (9)				35.075
				9.700	0.925	-	-	9.500	1.375	0.20	-	10.000	0.925	-	-	9.500	1.100	0.50	-	
14.		Sellars Mia London Gymnastics Academy ON	2004	9.050 (7)				8.625 (13)				8.375 (12)				8.875 (10)				34.925
				9.700	0.650	-	-	9.500	1.375	0.50	-	10.000	1.625	-	-	9.500	1.025	0.40	-	
15.		Elford Grace Forest City Gymnastics ON	2003	8.950 (9)				8.525 (15)				8.150 (15)				9.000 (8)				34.625
				9.700	0.750	-	-	9.500	1.375	0.40	-	9.900	1.750	-	-	9.500	0.900	0.40	-	
16.		Harris Abbey Niagara Acro Cats ON	2006	8.850 (12)				9.050 (5)				8.275 (13)				8.400 (14)				34.575
				9.700	0.850	-	-	9.500	0.950	0.50	-	9.600	1.325	-	-	9.500	1.300	0.20	-	

Place	Country	Name/Club	Year																	Score
				SV	E	B	ND	SV	E	B	ND	SV	E	B	ND	SV	E	B	ND	
17.		Kis Mikayla Oakville Gymnastics Club ON	2004	8.925 (10)				9.000 (7)				7.950 (16)				8.500 (13)				34.375
				9.700	0.775	-	-	9.500	0.800	0.30	-	9.800	1.850	-	-	9.500	1.300	0.30	-	
17.		Shaw Kayla All Star Sports Centre ON	2006	9.400 (2)				8.950 (8)				7.725 (17)				8.300 (15)				34.375
				9.700	0.300	-	-	9.500	0.850	0.30	-	9.700	1.975	-	-	9.500	1.400	0.30	-0.10	
18.		Lopez Natasha Futures Gymnastics	2006	8.800 (14)				8.650 (12)				9.050 (5)				7.550 (18)				34.050
				9.700	0.900	-	-	9.500	1.250	0.40	-	10.000	0.950	-	-	9.000	1.650	0.20	-	
19.		Donald Sasha Gymnastics Mississauga ON	2005	8.975 (8)				7.925 (21)				6.775 (19)				9.150 (7)				32.825
				9.700	0.725	-	-	9.500	1.775	0.20	-	9.200	2.425	-	-	9.500	0.850	0.50	-	
20.		Bailey Gabrielle Dynamo Gymnastics ON	2004	8.825 (13)				6.950 (22)				7.550 (18)				9.000 (8)				32.325
				9.700	0.875	-	-	9.000	2.050	-	-	9.600	2.050	-	-	9.500	0.800	0.30	-	