











WAG Green Energy Challenge

07.04.2022 - 10.04.2022 - Level 2 age 9 - All Around









All Around

Place	Country	Name/Club	Year																	Score
				SV	E	B	ND	SV	E	B	ND	SV	E	B	ND	SV	E	B	ND	
1.		Simpson Evie Aereo Gymnastics Club	2013	9.475 (2)				8.900 (3)				9.625 (1)				9.575 (2)				37.575
				10.000	0.525	-	-	10.000	1.100	-	-	10.000	0.375	-	-	10.000	0.425	-	-	
2.		Kral-joose Autumn Gymnastics Energy	2013	9.600 (1)				9.225 (2)				8.800 (6)				9.650 (1)				37.275
				10.000	0.400	-	-	10.000	0.775	-	-	10.000	1.100	-	-0.10	10.000	0.350	-	-	
3.		Godbout Penni Aereo Gymnastics Club	2013	9.100 (3)				8.875 (4)				9.425 (2)				9.150 (3)				36.550
				10.000	0.900	-	-	10.000	1.125	-	-	10.000	0.575	-	-	10.000	0.850	-	-	
4.		Scott Avril Aereo Gymnastics Club	2013	8.900 (4)				9.250 (1)				9.125 (3)				9.100 (4)				36.375
				10.000	1.100	-	-	10.000	0.750	-	-	10.000	0.875	-	-	10.000	0.900	-	-	
5.		Sly Autumn HW Regionettes ON	2013	8.700 (5)				8.900 (3)				9.075 (4)				8.500 (6)				35.175
				10.000	1.300	-	-	10.000	1.100	-	-	10.000	0.925	-	-	10.000	1.500	-	-	
6.		Verbraeken Sophia HW Regionettes ON	2013	8.700 (5)				8.100 (5)				9.000 (5)				8.800 (5)				34.600
				10.000	1.300	-	-	10.000	1.900	-	-	10.000	1.000	-	-	10.000	1.200	-	-	

WAG Green Energy Challenge

07.04.2022 - 10.04.2022 - Level 2 age 10 - All Around







All Around

Place	Country	Name/Club	Year																	Score
				SV	E	B	ND	SV	E	B	ND	SV	E	B	ND	SV	E	B	ND	
1.		Stock Abigail Aereo Gymnastics Club	2012	9.425 (1)				9.525 (2)				9.500 (2)				8.800 (4)				37.250
				10.000	0.575	-	-	10.000	0.475	-	-	10.000	0.500	-	-	10.000	1.200	-	-	
2.		Theodorou-walsh Chloe Aereo Gymnastics Club	2012	9.000 (3)				9.575 (1)				9.525 (1)				9.100 (1)				37.200
				10.000	1.000	-	-	10.000	0.425	-	-	10.000	0.475	-	-	10.000	0.900	-	-	
3.		Crowley Kamryn Futures Gymnastics Centre - Laird	2012	8.650 (4)				9.300 (3)				9.400 (3)				8.950 (2)				36.300
				10.000	1.350	-	-	10.000	0.700	-	-	10.000	0.600	-	-	10.000	1.050	-	-	
4.		Sly Annabelle HW Regionettes ON	2012	9.250 (2)				8.225 (4)				9.075 (4)				8.825 (3)				35.375
				10.000	0.750	-	-	10.000	1.775	-	-	10.000	0.925	-	-	10.000	1.175	-	-	

WAG Green Energy Challenge

07.04.2022 - 10.04.2022 - Level 2 age 11 - All Around









All Around

Place	Country	Name/Club	Year																	Score
				SV	E	B	ND	SV	E	B	ND	SV	E	B	ND	SV	E	B	ND	
1.	 CAN	Robb Meadow WOOLWICH GYMNASTICS CLUB ON	2011	9.600 (1)				9.625 (1)				9.350 (2)				9.550 (1)				38.125
				10.000	0.400	-	-	10.000	0.375	-	-	10.000	0.650	-	-	10.000	0.450	-	-	
2.	 CAN	MacLeod Sophia St. Thomas- Elgin Gymnastics Club	2011	8.650 (2)				8.800 (2)				9.475 (1)				9.200 (2)				36.125
				10.000	1.350	-	-	10.000	1.200	-	-	10.000	0.525	-	-	10.000	0.800	-	-	

WAG Green Energy Challenge

07.04.2022 - 10.04.2022 - level 2 age 12+ - All Around













All Around

Place	Country	Name/Club	Year																	Score
				SV	E	B	ND	SV	E	B	ND	SV	E	B	ND	SV	E	B	ND	
1.		Weber Torah WOOLWICH GYMNASTICS CLUB ON	2010	9.300 (2)				9.500 (1)				9.400 (1)				9.475 (2)				37.675
				10.000	0.700	-	-	10.000	0.500	-	-	10.000	0.600	-	-	10.000	0.525	-	-	
2.		Clemmer Chloe WOOLWICH GYMNASTICS CLUB ON	2010	9.375 (1)				9.200 (2)				9.375 (2)				9.500 (1)				37.450
				10.000	0.625	-	-	10.000	0.800	-	-	10.000	0.625	-	-	10.000	0.500	-	-	
3.		Coffin Mackenzie WOOLWICH GYMNASTICS CLUB ON	2010	8.950 (3)				8.975 (4)				9.400 (1)				9.325 (3)				36.650
				10.000	1.050	-	-	10.000	1.025	-	-	10.000	0.600	-	-	10.000	0.675	-	-	
4.		Mace Katie Gymfinity Gymnastics Centre ON	2008	8.900 (4)				9.000 (3)				9.225 (3)				9.025 (4)				36.150
				10.000	1.100	-	-	10.000	1.000	-	-	10.000	0.775	-	-	10.000	0.975	-	-	

WAG Green Energy Challenge

07.04.2022 - 10.04.2022 - level 3 age 9 - All Around














All Around

Place	Country	Name/Club	Year																	Score
				SV	E	B	ND	SV	E	B	ND	SV	E	B	ND	SV	E	B	ND	
1.		Bradnam Aria Aereo Gymnastics Club	2013	9.625 (1)				9.300 (2)				8.925 (3)				9.325 (1)				37.175
				10.000	0.375	-	-	10.000	0.700	-	-	10.000	1.075	-	-	10.000	0.675	-	-	
2.		Ball Chiara Gymnastics Energy	2013	9.550 (2)				9.400 (1)				8.350 (5)				8.800 (4)				36.100
				10.000	0.450	-	-	10.000	0.600	-	-	10.000	1.550	-	-0.10	10.000	1.200	-	-	
3.		Johnson Jaida Pulsars Gymnastics Club ON	2013	8.800 (4)				8.400 (5)				9.400 (1)				9.100 (2)				35.700
				10.000	1.200	-	-	10.000	1.600	-	-	10.000	0.600	-	-	10.000	0.900	-	-	
4.		Chandler Emma HW Regionettes ON	2013	8.150 (5)				8.700 (3)				8.250 (6)				9.050 (3)				34.150
				10.000	1.850	-	-	10.000	1.300	-	-	10.000	1.750	-	-	10.000	0.950	-	-	
5.		Woods Antolina Pulsars Gymnastics Club ON	2013	9.050 (3)				7.800 (6)				8.150 (7)				7.625 (8)				32.625
				10.000	0.950	-	-	10.000	2.200	-	-	10.000	1.850	-	-	10.000	2.375	-	-	
6.		Bautista Erica HW Regionettes ON	2013	7.850 (6)				7.375 (7)				9.100 (2)				8.250 (5)				32.575
				10.000	2.150	-	-	10.000	2.625	-	-	10.000	0.900	-	-	10.000	1.750	-	-	
7.		Sutter Onnaly Fort Erie ON	2013	7.850 (6)				6.625 (8)				8.700 (4)				8.100 (6)				31.275
				10.000	2.150	-	-	10.000	3.375	-	-	10.000	1.300	-	-	10.000	1.900	-	-	
7.		Franceschinis Danni Pulsars Gymnastics Club ON	2013	7.200 (7)				8.550 (4)				7.475 (8)				8.050 (7)				31.275
				10.000	2.800	-	-	10.000	1.450	-	-	10.000	2.525	-	-	10.000	1.950	-	-	

WAG Green Energy Challenge

07.04.2022 - 10.04.2022 - level 3 age 10 - All Around















All Around

Place	Country	Name/Club	Year																	Score
				SV	E	B	ND	SV	E	B	ND	SV	E	B	ND	SV	E	B	ND	
1.		Favero Everley Gymnastics Energy	2012	9.250 (2)				9.400 (1)				9.300 (3)				9.275 (3)				37.225
				10.000	0.750	-	-	10.000	0.600	-	-	10.000	0.700	-	-	10.000	0.725	-	-	
2.		Zaikos Makayla Aereo Gymnastics Club	2012	9.150 (3)				9.375 (2)				9.275 (4)				9.400 (1)				37.200
				10.000	0.850	-	-	10.000	0.625	-	-	10.000	0.725	-	-	10.000	0.600	-	-	
3.		Roach Caitlin Gymnastics Energy	2012	9.250 (2)				9.175 (4)				9.325 (2)				9.375 (2)				37.125
				10.000	0.750	-	-	10.000	0.825	-	-	10.000	0.675	-	-	10.000	0.625	-	-	
4.		Hughes Addison Gymnastics Energy	2012	9.550 (1)				8.725 (6)				9.425 (1)				8.950 (6)				36.650
				10.000	0.450	-	-	10.000	1.275	-	-	10.000	0.575	-	-	10.000	1.050	-	-	
5.		Miller Avah-Skye Gymfinity Gymnastics Centre ON	2012	8.700 (6)				9.275 (3)				9.250 (5)				9.200 (4)				36.425
				10.000	1.300	-	-	10.000	0.725	-	-	10.000	0.750	-	-	10.000	0.800	-	-	
6.		Guest-blair Jordyn Cambridge kips	2012	9.100 (4)				8.850 (5)				8.850 (6)				9.050 (5)				35.850
				10.000	0.900	-	-	10.000	1.150	-	-	10.000	1.150	-	-	10.000	0.950	-	-	
7.		Sura Emelia Gymnastics Energy	2012	8.900 (5)				8.500 (7)				8.800 (7)				8.500 (9)				34.700
				10.000	1.100	-	-	10.000	1.500	-	-	10.000	1.200	-	-	10.000	1.500	-	-	
8.		Basic Macayla HW Regionettes ON	2012	8.500 (7)				8.375 (8)				7.950 (9)				8.900 (7)				33.725
				10.000	1.500	-	-	10.000	1.625	-	-	10.000	2.050	-	-	10.000	1.100	-	-	
9.		Lafarge Elise HW Regionettes ON	2012	8.500 (7)				6.550 (9)				8.425 (8)				8.825 (8)				32.300
				10.000	1.500	-	-	10.000	3.450	-	-	10.000	1.575	-	-	10.000	1.175	-	-	

WAG Green Energy Challenge

07.04.2022 - 10.04.2022 - level 3 age 11 - All Around













All Around

Place	Country	Name/Club	Year																	Score
				SV	E	B	ND	SV	E	B	ND	SV	E	B	ND	SV	E	B	ND	
1.		Balfour Ellie Kitchener Waterloo Gymnastics Club	2011	9.175 (3)				9.575 (1)				9.475 (1)				9.425 (1)				37.650
				10.000	0.825	-	-	10.000	0.425	-	-	10.000	0.525	-	-	10.000	0.575	-	-	
2.		Veillette Sloane Kitchener Waterloo Gymnastics Club	2011	9.100 (4)				9.325 (3)				9.250 (2)				9.325 (3)				37.000
				10.000	0.900	-	-	10.000	0.675	-	-	10.000	0.750	-	-	10.000	0.675	-	-	
3.		Farnan Violet Gymfinity Gymnastics Centre ON	2011	9.175 (3)				9.175 (4)				9.200 (4)				9.400 (2)				36.950
				10.000	0.825	-	-	10.000	0.825	-	-	10.000	0.800	-	-	10.000	0.600	-	-	
4.		Root Ewynne Aereo Gymnastics Club	2011	8.975 (5)				9.400 (2)				9.225 (3)				9.150 (4)				36.750
				10.000	1.025	-	-	10.000	0.600	-	-	10.000	0.775	-	-	10.000	0.850	-	-	
5.		Jones Nadia Kitchener Waterloo Gymnastics Club	2011	9.650 (1)				8.825 (8)				9.175 (5)				9.075 (7)				36.725
				10.000	0.350	-	-	10.000	1.175	-	-	10.000	0.825	-	-	10.000	0.925	-	-	
6.		Mackay Alannah Kitchener Waterloo Gymnastics Club	2011	8.800 (6)				8.950 (6)				9.100 (6)				9.125 (5)				35.975
				10.000	1.200	-	-	10.000	1.050	-	-	10.000	0.800	-	-0.10	10.000	0.875	-	-	
7.		Inberg Kylie Cambridge kips	2011	9.300 (2)				8.600 (9)				8.550 (10)				9.100 (6)				35.550
				10.000	0.700	-	-	10.000	1.400	-	-	10.000	1.450	-	-	10.000	0.900	-	-	
8.		Avendano Lucia Kitchener Waterloo Gymnastics Club	2011	8.600 (8)				8.875 (7)				8.950 (7)				9.100 (6)				35.525
				10.000	1.400	-	-	10.000	1.125	-	-	10.000	1.050	-	-	10.000	0.900	-	-	
9.		Clayfield Illyria Kitchener Waterloo Gymnastics Club	2011	8.625 (7)				9.025 (5)				8.800 (9)				8.675 (8)				35.125
				10.000	1.375	-	-	10.000	0.975	-	-	10.000	1.200	-	-	10.000	1.325	-	-	
10.		Hokansson Ally HW Regionettes ON	2011	8.075 (9)				7.950 (10)				8.850 (8)				8.275 (9)				33.150
				10.000	1.925	-	-	10.000	2.050	-	-	10.000	1.150	-	-	10.000	1.725	-	-	

WAG Green Energy Challenge

07.04.2022 - 10.04.2022 - level 3 age 12 - A - All Around














All Around

Place	Country	Name/Club	Year																	Score
				SV	E	B	ND	SV	E	B	ND	SV	E	B	ND	SV	E	B	ND	
1.		Watson-Choi Violet Gymfinity Gymnastics Centre ON	2010	9.550 (1)				9.200 (4)				9.100 (2)				8.975 (3)				36.825
				10.000	0.450	-	-	10.000	0.800	-	-	10.000	0.900	-	-	10.000	1.025	-	-	
2.		Gerber Hadley Kitchener Waterloo Gymnastics Club	2010	9.100 (4)				9.050 (5)				8.975 (3)				9.275 (1)				36.400
				10.000	0.900	-	-	10.000	0.950	-	-	10.000	1.025	-	-	10.000	0.725	-	-	
3.		Patel Sarina Pulsars Gymnastics Club ON	2010	9.275 (2)				9.000 (6)				9.300 (1)				8.725 (5)				36.300
				10.000	0.725	-	-	10.000	1.000	-	-	10.000	0.700	-	-	10.000	1.275	-	-	
4.		Collee Christina Fort Erie ON	2010	8.575 (5)				9.425 (1)				8.975 (3)				9.100 (2)				36.075
				10.000	1.425	-	-	10.000	0.575	-	-	10.000	1.025	-	-	10.000	0.900	-	-	
5.		Chan Sophia Pulsars Gymnastics Club ON	2010	-				7.450 (8)				-				-				35.475
				-	-	-	-	10.000	2.550	-	-	-	-	-	-	-	-	-	-	
5.		Miller Lauren St. Thomas- Elgin Gymnastics Club ON	2010	9.150 (3)				9.225 (3)				8.825 (4)				8.275 (6)				35.475
				10.000	0.850	-	-	10.000	0.775	-	-	10.000	1.175	-	-	10.000	1.725	-	-	
6.		Franceschinis Sydney Pulsars Gymnastics Club ON	2010	8.450 (6)				9.350 (2)				8.800 (5)				8.800 (4)				35.400
				10.000	1.550	-	-	10.000	0.650	-	-	10.000	1.200	-	-	10.000	1.200	-	-	
7.		Baitz Cadence St. Thomas- Elgin Gymnastics Club ON	2010	8.300 (7)				8.300 (7)				8.800 (5)				8.225 (7)				33.625
				10.000	1.700	-	-	10.000	1.700	-	-	10.000	1.200	-	-	10.000	1.775	-	-	

WAG Green Energy Challenge

07.04.2022 - 10.04.2022 - level 3 age 12 - B - All Around











All Around

Place	Country	Name/Club	Year																	Score
				SV	E	B	ND	SV	E	B	ND	SV	E	B	ND	SV	E	B	ND	
1.		Springett Macie Cambridge kips	2010	9.575 (1)				9.250 (1)				8.700 (6)				9.350 (1)				36.875
				10.000	0.425	-	-	10.000	0.750	-	-	10.000	1.300	-	-	10.000	0.650	-	-	
2.		Flumiani Audrey Cambridge kips	2010	9.300 (3)				9.100 (2)				9.325 (1)				8.875 (5)				36.600
				10.000	0.700	-	-	10.000	0.900	-	-	10.000	0.675	-	-	10.000	1.125	-	-	
3.		Zielke Isabella Kitchener Waterloo Gymnastics Club	2010	8.750 (6)				8.850 (3)				9.275 (2)				9.225 (2)				36.100
				10.000	1.250	-	-	10.000	1.150	-	-	10.000	0.725	-	-	10.000	0.775	-	-	
4.		Halaw Mariam Cambridge kips	2010	9.475 (2)				8.575 (5)				8.675 (7)				9.025 (4)				35.750
				10.000	0.525	-	-	10.000	1.425	-	-	10.000	1.325	-	-	10.000	0.975	-	-	
5.		Klunder Marie Cambridge kips	2010	9.150 (4)				8.600 (4)				9.050 (3)				8.000 (8)				34.800
				10.000	0.850	-	-	10.000	1.400	-	-	10.000	0.950	-	-	10.000	2.000	-	-	
6.		Eade Clara Fort Erie ON	2010	8.500 (8)				7.400 (7)				8.850 (4)				9.150 (3)				33.900
				10.000	1.500	-	-	10.000	2.600	-	-	10.000	1.150	-	-	10.000	0.850	-	-	
7.		Messom Mya HW Regionettes ON	2010	8.950 (5)				8.600 (4)				8.050 (9)				8.075 (7)				33.675
				10.000	1.050	-	-	10.000	1.400	-	-	10.000	1.950	-	-	10.000	1.925	-	-	
8.		Muminovic Safiya HW Regionettes ON	2010	8.250 (9)				8.000 (6)				8.775 (5)				8.425 (6)				33.450
				10.000	1.750	-	-	10.000	2.000	-	-	10.000	1.225	-	-	10.000	1.575	-	-	
9.		Amodeo Sophia HW Regionettes ON	2010	8.525 (7)				7.200 (8)				8.375 (8)				7.725 (9)				31.825
				10.000	1.475	-	-	10.000	2.800	-	-	10.000	1.625	-	-	10.000	2.275	-	-	

WAG Green Energy Challenge

07.04.2022 - 10.04.2022 - level 3 age 13 - All Around







All Around

Place	Country	Name/Club	Year																	Score
				SV	E	B	ND	SV	E	B	ND	SV	E	B	ND	SV	E	B	ND	
1.		Wynn Carys Pulsars Gymnastics Club ON	2009	9.450 (2)				8.900 (2)				9.400 (3)				9.275 (2)				37.025
				10.000	0.550	-	-	10.000	1.100	-	-	10.000	0.600	-	-	10.000	0.725	-	-	
2.		Maxwell Lauryn Pulsars Gymnastics Club ON	2009	9.500 (1)				8.750 (3)				9.450 (2)				9.275 (2)				36.975
				10.000	0.500	-	-	10.000	1.250	-	-	10.000	0.550	-	-	10.000	0.725	-	-	
3.		Warner Rose Pulsars Gymnastics Club ON	2009	9.250 (3)				8.350 (6)				9.675 (1)				9.425 (1)				36.700
				10.000	0.750	-	-	10.000	1.650	-	-	10.000	0.325	-	-	10.000	0.575	-	-	
4.		Beutler Haiden Gymfinity Gymnastics Centre ON	2009	9.250 (3)				9.000 (1)				9.075 (4)				8.950 (4)				36.275
				10.000	0.750	-	-	10.000	1.000	-	-	10.000	0.925	-	-	10.000	1.050	-	-	
5.		Parada Joanna Cambridge kips	2009	9.250 (3)				8.675 (5)				9.075 (4)				8.925 (5)				35.925
				10.000	0.750	-	-	10.000	1.325	-	-	10.000	0.925	-	-	10.000	1.075	-	-	
6.		Collins Fynn Cambridge kips	2009	8.900 (4)				8.700 (4)				8.900 (5)				9.100 (3)				35.600
				10.000	1.100	-	-	10.000	1.300	-	-	10.000	1.100	-	-	10.000	0.900	-	-	

WAG Green Energy Challenge

07.04.2022 - 10.04.2022 - Level 3 Age 14+ - All Around








All Around

Place	Country	Name/Club	Year																	Score
				SV	E	B	ND	SV	E	B	ND	SV	E	B	ND	SV	E	B	ND	
1.	 CAN	BENDER EMALEIGH WOOLWICH GYMNASTICS CLUB ON	2007	8.600 (2)				9.250 (1)				9.175 (1)				9.650 (1)				36.675
				10.000	1.400	-	-	10.000	0.750	-	-	10.000	0.825	-	-	10.000	0.350	-	-	
2.	 CAN	Mckee Cassandra Cambridge kips	2006	9.300 (1)				8.550 (2)				9.175 (1)				9.075 (2)				36.100
				10.000	0.700	-	-	10.000	1.450	-	-	10.000	0.825	-	-	10.000	0.925	-	-	

WAG Green Energy Challenge

07.04.2022 - 10.04.2022 - level 4 age 9 - All Around














All Around

Place	Country	Name/Club	Year																	Score
				SV	E	B	ND	SV	E	B	ND	SV	E	B	ND	SV	E	B	ND	
1.		Paddon Rebekah Gymnastics Energy	2013	9.125 (2)				9.250 (1)				9.475 (1)				9.400 (1)				37.250
				10.000	0.875	-	-	10.000	0.750	-	-	10.000	0.525	-	-	10.000	0.600	-	-	
2.		Steele Olive Kitchener Waterloo Gymnastics Club	2013	9.250 (1)				9.050 (2)				9.275 (2)				8.725 (2)				36.300
				10.000	0.750	-	-	10.000	0.950	-	-	10.000	0.725	-	-	10.000	1.275	-	-	
3.		Perry Reese Kitchener Waterloo Gymnastics Club	2013	8.100 (3)				8.400 (3)				8.875 (3)				8.525 (3)				33.900
				10.000	1.900	-	-	10.000	1.600	-	-	10.000	1.125	-	-	10.000	1.475	-	-	

WAG Green Energy Challenge

07.04.2022 - 10.04.2022 - level 4 age 10 - All Around

All Around

Place	Country	Name/Club	Year																	Score
				SV	E	B	ND	SV	E	B	ND	SV	E	B	ND	SV	E	B	ND	
1.		Nosal Aleesia Kitchener Waterloo Gymnastics Club	2012	9.200 (1)				9.375 (3)				9.500 (1)				9.400 (1)				37.475
				10.000	0.800	-	-	10.000	0.625	-	-	10.000	0.500	-	-	10.000	0.600	-	-	
2.		Balla Olivia Glendon Gymnastics ON	2012	8.725 (4)				9.650 (1)				9.350 (3)				9.350 (2)				37.075
				10.000	1.275	-	-	10.000	0.350	-	-	10.000	0.650	-	-	10.000	0.650	-	-	
3.		Hall Willow Gymnastics Energy	2012	9.025 (2)				9.400 (2)				9.125 (4)				9.125 (5)				36.675
				10.000	0.975	-	-	10.000	0.600	-	-	10.000	0.875	-	-	10.000	0.875	-	-	
4.		Frisancho Kiana Gymnastics Energy	2012	8.600 (5)				8.725 (5)				8.875 (7)				9.200 (3)				35.400
				10.000	1.400	-	-	10.000	1.275	-	-	10.000	1.125	-	-	10.000	0.800	-	-	
5.		Masal-karabina Su Kitchener Waterloo Gymnastics Club	2012	7.700 (9)				9.125 (4)				9.400 (2)				9.100 (6)				35.325
				10.000	2.300	-	-	10.000	0.875	-	-	10.000	0.600	-	-	10.000	0.900	-	-	
6.		Connelly Emily Kitchener Waterloo Gymnastics Club	2012	8.550 (6)				7.850 (7)				8.975 (6)				9.150 (4)				34.525
				10.000	1.450	-	-	10.000	2.150	-	-	10.000	1.025	-	-	10.000	0.850	-	-	
7.		Mcgibbon Brianna Fort Erie ON	2012	8.400 (7)				7.825 (8)				9.050 (5)				9.050 (7)				34.325
				10.000	1.600	-	-	10.000	2.175	-	-	10.000	0.950	-	-	10.000	0.950	-	-	
8.		Parker Makinley Kitchener Waterloo Gymnastics Club	2012	8.750 (3)				7.825 (8)				8.625 (8)				8.950 (8)				34.150
				10.000	1.250	-	-	10.000	2.175	-	-	10.000	1.375	-	-	10.000	1.050	-	-	
9.		Italia Shyanne Fort Erie ON	2012	8.250 (8)				8.500 (6)				8.525 (9)				8.525 (9)				33.800
				10.000	1.750	-	-	10.000	1.500	-	-	10.000	1.475	-	-	10.000	1.475	-	-	

WAG Green Energy Challenge

07.04.2022 - 10.04.2022 - level 4 age 11 - All Around








All Around

Place	Country	Name/Club	Year																	Score
				SV	E	B	ND	SV	E	B	ND	SV	E	B	ND	SV	E	B	ND	
1.		Woods Mayumi Pulsars Gymnastics Club ON	2011	9.100 (1)				8.550 (3)				9.400 (2)				9.400 (1)				36.450
				10.000	0.900	-	-	10.000	1.450	-	-	10.000	0.600	-	-	10.000	0.600	-	-	
2.		Tombs Myah St. Thomas-Elgin Gymnastics Club ON	2011	8.300 (5)				9.000 (1)				9.575 (1)				9.025 (2)				35.900
				10.000	1.700	-	-	10.000	1.000	-	-	10.000	0.425	-	-	10.000	0.975	-	-	
3.		Sutherland Colbie Aereo Gymnastics Club	2011	9.050 (2)				8.450 (4)				8.800 (4)				8.750 (4)				35.050
				10.000	0.950	-	-	10.000	1.550	-	-	10.000	1.200	-	-	10.000	1.250	-	-	
4.		Wierenga Ashlyn Pulsars Gymnastics Club ON	2011	8.800 (3)				8.950 (2)				8.950 (3)				7.875 (6)				34.575
				10.000	1.200	-	-	10.000	1.050	-	-	10.000	0.950	-	-0.10	10.000	2.125	-	-	
5.		Smith Aubree Gymfinity Gymnastics Centre ON	2011	8.500 (4)				8.275 (5)				8.650 (6)				8.850 (3)				34.275
				10.000	1.500	-	-	10.000	1.725	-	-	10.000	1.350	-	-	10.000	1.150	-	-	
6.		Howatson Alyssa Gymfinity Gymnastics Centre ON	2011	8.150 (6)				7.575 (6)				8.775 (5)				8.600 (5)				33.100
				10.000	1.850	-	-	10.000	2.425	-	-	10.000	1.225	-	-	10.000	1.400	-	-	

WAG Green Energy Challenge

07.04.2022 - 10.04.2022 - level 4 age 12 - All Around
















All Around

Place	Country	Name/Club	Year																	Score
				SV	E	B	ND	SV	E	B	ND	SV	E	B	ND	SV	E	B	ND	
1.		Thang Veronica Kitchener Waterloo Gymnastics Club	2010	8.750 (2)				9.225 (1)				9.100 (1)				9.525 (1)				36.600
				10.000	1.250	-	-	10.000	0.775	-	-	10.000	0.900	-	-	10.000	0.475	-	-	
2.		D'orazio Adrianna Aereo Gymnastics Club	2010	9.225 (1)				8.950 (2)				9.025 (2)				9.075 (3)				36.275
				10.000	0.775	-	-	10.000	1.050	-	-	10.000	0.975	-	-	10.000	0.925	-	-	
3.		Betty Kate Gymfinity Gymnastics Centre ON	2010	8.700 (3)				8.650 (3)				8.250 (3)				9.125 (2)				34.725
				10.000	1.300	-	-	10.000	1.350	-	-	10.000	1.750	-	-	10.000	0.875	-	-	

WAG Green Energy Challenge

07.04.2022 - 10.04.2022 - Level 4 Age 13+ - All Around

All Around










Place	Country	Name/Club	Year																	Score
				SV	E	B	ND	SV	E	B	ND	SV	E	B	ND	SV	E	B	ND	
1.		Walker Sarah St. Thomas- Elgin Gymnastics Club ON	2009	9.275 (1)				9.300 (2)				9.450 (1)				9.300 (1)				37.325
				10.000	0.725	-	-	10.000	0.700	-	-	10.000	0.550	-	-	10.000	0.700	-	-	
2.		Piper Teya Glendon Gymnastics ON	2009	8.900 (3)				9.550 (1)				9.050 (5)				9.275 (2)				36.775
				10.000	1.100	-	-	10.000	0.450	-	-	10.000	0.950	-	-	10.000	0.725	-	-	
3.		Pisarc Adelyn Fort Erie ON	2009	8.550 (7)				8.850 (6)				9.300 (2)				9.275 (2)				35.975
				10.000	1.450	-	-	10.000	1.150	-	-	10.000	0.700	-	-	10.000	0.725	-	-	
4.		Hinschberger Ashley Kitchener Waterloo Gymnastics Club	2009	9.100 (2)				8.675 (7)				8.900 (7)				8.550 (6)				35.225
				10.000	0.900	-	-	10.000	1.325	-	-	10.000	1.100	-	-	10.000	1.450	-	-	
5.		Hodgson Madilyn Kitchener Waterloo Gymnastics Club	2008	8.500 (8)				8.900 (4)				8.975 (6)				8.700 (5)				35.075
				10.000	1.500	-	-	10.000	1.100	-	-	10.000	1.025	-	-	10.000	1.300	-	-	
6.		Boterman Kira Glendon Gymnastics ON	2008	8.600 (6)				8.875 (5)				9.200 (3)				8.275 (8)				34.950
				10.000	1.400	-	-	10.000	1.125	-	-	10.000	0.800	-	-	10.000	1.725	-	-	
7.		Armitage Dacia Kitchener Waterloo Gymnastics Club	2005	8.800 (4)				8.450 (9)				8.450 (10)				9.150 (3)				34.850
				10.000	1.200	-	-	10.000	1.550	-	-	10.000	1.550	-	-	10.000	0.850	-	-	
8.		Malatesta Sofia Pulsars Gymnastics Club ON	2008	8.750 (5)				9.050 (3)				8.175 (12)				8.700 (5)				34.675
				10.000	1.250	-	-	10.000	0.950	-	-	10.000	1.825	-	-	10.000	1.300	-	-	
9.		Jarvis Elsie Kitchener Waterloo Gymnastics Club	2009	7.500 (12)				8.100 (12)				9.150 (4)				9.100 (4)				33.850
				10.000	2.500	-	-	10.000	1.900	-	-	10.000	0.850	-	-	10.000	0.900	-	-	
10.		Wylie Brooke Barrie Kempettes Gymnastics Club	2008	8.450 (9)				8.350 (11)				8.325 (11)				8.375 (7)				33.500
				10.000	1.550	-	-	10.000	1.650	-	-	10.000	1.575	-	-0.10	10.000	1.625	-	-	
11.		Trinh Keziah Glendon Gymnastics ON	2009	8.400 (10)				8.650 (8)				8.600 (9)				7.450 (10)				33.100
				10.000	1.600	-	-	10.000	1.350	-	-	10.000	1.400	-	-	10.000	2.550	-	-	

Place	Country	Name/Club	Year	T				A				B				C				Score
				SV	E	B	ND	SV	E	B	ND	SV	E	B	ND	SV	E	B	ND	
12.	CAN	Quigley Olivia Glendon Gymnastics ON	2008	7.750 (11)				8.375 (10)				8.800 (8)				7.900 (9)				32.825
				10.000	2.250	-	-	10.000	1.625	-	-	10.000	1.200	-	-	10.000	2.100	-	-	

WAG Green Energy Challenge

07.04.2022 - 10.04.2022 - Level 5 age 10 & 11 - All Around













All Around

Place	Country	Name/Club	Year																	Score
				SV	E	B	ND	SV	E	B	ND	SV	E	B	ND	SV	E	B	ND	
1.		Smith Aubrey St. Thomas-Elgin Gymnastics Club ON	2011	9.300 (2)				8.750 (1)				9.300 (1)				9.475 (1)				36.825
				10.000	0.700	-	-	10.000	1.250	-	-	10.000	0.700	-	-	10.000	0.525	-	-	
2.		Ward Kaylin St. Thomas-Elgin Gymnastics Club ON	2011	9.375 (1)				7.650 (5)				8.925 (2)				9.350 (2)				35.300
				10.000	0.625	-	-	10.000	2.350	-	-	10.000	1.075	-	-	10.000	0.650	-	-	
3.		Fisch Amelia Kitchener Waterloo Gymnastics Club	2011	8.325 (4)				8.150 (2)				8.775 (3)				8.600 (4)				33.850
				10.000	1.675	-	-	10.000	1.850	-	-	10.000	1.225	-	-	10.000	1.400	-	-	
4.		Vieira Zoe Kitchener Waterloo Gymnastics Club	2011	8.600 (3)				7.700 (4)				8.025 (5)				8.975 (3)				33.300
				10.000	1.400	-	-	10.000	2.300	-	-	10.000	1.975	-	-	10.000	1.025	-	-	
5.		Macintosh Mollie Cambridge kips	2012	8.275 (5)				7.800 (3)				8.075 (4)				8.425 (5)				32.575
				10.000	1.725	-	-	10.000	2.200	-	-	10.000	1.825	-	-0.10	10.000	1.575	-	-	

WAG Green Energy Challenge

07.04.2022 - 10.04.2022 - Level 5 Age 12 and 13 - All Around









All Around

Place	Country	Name/Club	Year																	Score
				SV	E	B	ND	SV	E	B	ND	SV	E	B	ND	SV	E	B	ND	
1.		Siudowski Maya Gymnastics Energy	2010	9.375 (2)				8.950 (1)				9.050 (1)				9.425 (1)				36.800
				10.000	0.625	-	-	10.000	1.050	-	-	10.000	0.950	-	-	10.000	0.575	-	-	
2.		Rivera Khloe Gymnastics Energy	2009	9.350 (3)				8.550 (3)				8.950 (3)				8.800 (2)				35.650
				10.000	0.650	-	-	10.000	1.450	-	-	10.000	1.050	-	-	10.000	1.200	-	-	
3.		Hughes Kayleigh Gymnastics Energy	2010	8.500 (7)				8.750 (2)				9.000 (2)				8.800 (2)				35.050
				10.000	1.500	-	-	10.000	1.250	-	-	10.000	1.000	-	-	10.000	1.200	-	-	
4.		Selinger Hannah Gymnastics Energy	2009	8.925 (4)				8.250 (5)				8.250 (4)				8.650 (3)				34.075
				10.000	1.075	-	-	10.000	1.750	-	-	10.000	1.750	-	-	10.000	1.350	-	-	
5.		Bisson Hailey Aereo Gymnastics Club	2009	8.850 (5)				8.200 (6)				7.950 (7)				8.525 (4)				33.525
				10.000	1.150	-	-	10.000	1.800	-	-	10.000	1.950	-	-0.10	10.000	1.475	-	-	
6.		Meade Emily Cambridge kips	2009	8.725 (6)				8.000 (8)				8.050 (5)				8.650 (3)				33.425
				10.000	1.275	-	-	10.000	2.000	-	-	10.000	1.950	-	-	10.000	1.350	-	-	
7.		Wilson Maya Kitchener Waterloo Gymnastics Club	2009	8.375 (8)				8.350 (4)				7.725 (8)				7.650 (5)				32.100
				10.000	1.625	-	-	10.000	1.650	-	-	10.000	2.275	-	-	10.000	2.350	-	-	
8.		Baxter Brynn Cambridge kips	2009	9.400 (1)				8.150 (7)				8.025 (6)				-				25.575
				10.000	0.600	-	-	10.000	1.850	-	-	10.000	1.975	-	-	-	-	-	-	

WAG Green Energy Challenge

07.04.2022 - 10.04.2022 - Level 5 Age 14 + - All Around








All Around

Place	Country	Name/Club	Year																	Score
				SV	E	B	ND	SV	E	B	ND	SV	E	B	ND	SV	E	B	ND	
1.		Pfeffer Ella Gymnastics Energy	2008	9.425 (2)				8.975 (1)				7.975 (4)				8.975 (2)				35.350
				10.000	0.575	-	-	10.000	1.025	-	-	10.000	1.925	-	-0.10	10.000	1.025	-	-	
2.		Azzopardi Avery Gymnastics Energy	2008	8.950 (4)				8.900 (2)				8.100 (3)				9.000 (1)				34.950
				10.000	1.050	-	-	10.000	1.100	-	-	10.000	1.800	-	-0.10	10.000	1.000	-	-	
3.		Allen Makaila Cambridge kips	2008	9.450 (1)				8.425 (3)				8.250 (2)				8.400 (3)				34.525
				10.000	0.550	-	-	10.000	1.575	-	-	10.000	1.750	-	-	10.000	1.600	-	-	
4.		Gretsinger Clara Gymnastics Energy	2007	9.250 (3)				8.200 (4)				8.325 (1)				8.300 (4)				34.075
				10.000	0.750	-	-	10.000	1.800	-	-	10.000	1.675	-	-	10.000	1.700	-	-	

WAG Green Energy Challenge

07.04.2022 - 10.04.2022 - level 6 age 10 - All Around













All Around

Place	Country	Name/Club	Year																	Score
				SV	E	B	ND	SV	E	B	ND	SV	E	B	ND	SV	E	B	ND	
1.		Talbot Leigha Blenheim Kent Golden Eagles Gymnastics Club ON	2012	8.450 (1)				9.150 (2)				8.075 (2)				9.125 (1)				34.800
				10.000	1.550	-	-	10.000	0.850	-	-	9.500	1.425	-	-	10.000	0.875	-	-	
2.		Howes Emily Glendon Gymnastics ON	2012	7.650 (3)				9.225 (1)				8.575 (1)				8.675 (3)				34.125
				10.000	2.350	-	-	10.000	0.775	-	-	10.000	1.425	-	-	10.000	1.325	-	-	
3.		King Katilaya Gymfinity Gymnastics Centre ON	2012	8.150 (2)				7.900 (3)				7.600 (3)				8.825 (2)				32.475
				10.000	1.850	-	-	10.000	2.100	-	-	9.500	1.900	-	-	10.000	1.175	-	-	

WAG Green Energy Challenge

07.04.2022 - 10.04.2022 - level 6 age 11 - All Around













All Around

Place	Country	Name/Club	Year																	Score
				SV	E	B	ND	SV	E	B	ND	SV	E	B	ND	SV	E	B	ND	
1.		Shin Chelsea Kitchener Waterloo Gymnastics Club	2011	9.425 (1)				9.300 (2)				9.600 (1)				9.475 (2)				37.800
				10.000	0.575	-	-	10.000	0.700	-	-	10.000	0.400	-	-	10.000	0.525	-	-	
2.		Rudenko Sophie Kitchener Waterloo Gymnastics Club	2011	8.900 (4)				9.450 (1)				9.300 (3)				9.725 (1)				37.375
				10.000	1.100	-	-	10.000	0.550	-	-	10.000	0.700	-	-	10.000	0.275	-	-	
3.		Pyzowski Lydia Glendon Gymnastics ON	2011	9.025 (3)				9.200 (3)				8.750 (7)				9.250 (4)				36.225
				10.000	0.975	-	-	10.000	0.800	-	-	10.000	1.150	-	-0.10	10.000	0.750	-	-	
4.		Schaafsma Sawyer Blenheim Kent Golden Eagles Gymnastics Club ON	2011	9.100 (2)				8.850 (4)				8.975 (5)				9.250 (4)				36.175
				10.000	0.900	-	-	10.000	1.150	-	-	10.000	1.025	-	-	10.000	0.750	-	-	
5.		Majeed Meera Kitchener Waterloo Gymnastics Club	2011	8.350 (6)				8.825 (5)				9.325 (2)				9.450 (3)				35.950
				10.000	1.650	-	-	10.000	1.175	-	-	10.000	0.675	-	-	10.000	0.550	-	-	
6.		El Hadad Jada Glendon Gymnastics ON	2011	8.100 (7)				8.450 (7)				9.250 (4)				9.250 (4)				35.050
				10.000	1.900	-	-	10.000	1.550	-	-	10.000	0.750	-	-	10.000	0.750	-	-	
7.		Frederick Aubree Blenheim Kent Golden Eagles Gymnastics Club ON	2011	8.550 (5)				8.050 (8)				8.950 (6)				8.500 (6)				34.050
				10.000	1.450	-	-	9.500	1.450	-	-	10.000	1.050	-	-	10.000	1.500	-	-	
8.		Edwards Olivia Blenheim Kent Golden Eagles Gymnastics Club ON	2011	7.850 (8)				8.600 (6)				8.400 (8)				8.925 (5)				33.775
				10.000	2.150	-	-	10.000	1.400	-	-	10.000	1.600	-	-	10.000	1.075	-	-	

WAG Green Energy Challenge

07.04.2022 - 10.04.2022 - level 6 age 12 - All Around
















All Around

Place	Country	Name/Club	Year																	Score
				SV	E	B	ND	SV	E	B	ND	SV	E	B	ND	SV	E	B	ND	
1.		Moreira Isabella Kitchener Waterloo Gymnastics Club	2010	9.050 (1)				9.525 (1)				9.150 (4)				9.450 (1)				37.175
				10.000	0.950	-	-	10.000	0.475	-	-	10.000	0.850	-	-	10.000	0.550	-	-	
2.		Stefanski Blake Kawartha Gymnastics Club	2010	8.575 (2)				9.150 (2)				9.225 (2)				9.275 (3)				36.225
				10.000	1.425	-	-	10.000	0.850	-	-	10.000	0.775	-	-	10.000	0.725	-	-	
3.		Burke Samantha Kitchener Waterloo Gymnastics Club	2010	8.350 (4)				8.800 (3)				9.175 (3)				9.325 (2)				35.650
				10.000	1.650	-	-	10.000	1.200	-	-	10.000	0.825	-	-	10.000	0.675	-	-	
4.		Thompson Cindel Blenheim Kent Golden Eagles Gymnastics Club ON	2010	8.500 (3)				8.400 (4)				9.375 (1)				8.900 (4)				35.175
				10.000	1.500	-	-	10.000	1.600	-	-	10.000	0.625	-	-	10.000	1.100	-	-	
5.		Lachica-Smith Matilda Kawartha Gymnastics Club	2010	8.350 (4)				8.800 (3)				8.600 (8)				8.625 (8)				34.375
				10.000	1.650	-	-	10.000	1.200	-	-	10.000	1.400	-	-	10.000	1.375	-	-	
6.		Howe Alexa Blenheim Kent Golden Eagles Gymnastics Club ON	2010	8.250 (5)				7.725 (5)				8.800 (7)				8.850 (5)				33.625
				10.000	1.750	-	-	9.500	1.775	-	-	10.000	1.200	-	-	10.000	1.150	-	-	
7.		Kupis Adrianna HW Regionettes Gymnastics	2010	8.000 (7)				7.700 (6)				8.975 (5)				8.750 (7)				33.425
				10.000	2.000	-	-	10.000	2.300	-	-	10.000	1.025	-	-	10.000	1.250	-	-	
8.		Pearson Janica Gymfinity Gymnastics Centre ON	2010	8.050 (6)				6.700 (7)				8.850 (6)				8.800 (6)				32.400
				10.000	1.950	-	-	9.400	2.700	-	-	10.000	1.150	-	-	10.000	1.200	-	-	

WAG Green Energy Challenge

07.04.2022 - 10.04.2022 - Level 6 age 13 - All Around

All Around

Place	Country	Name/Club	Year																	Score
				SV	E	B	ND	SV	E	B	ND	SV	E	B	ND	SV	E	B	ND	
1.		McLaren Kalia Kitchener Waterloo Gymnastics Club	2009	9.500 (1)				9.275 (3)				9.225 (6)				9.550 (1)				37.550
				10.000	0.500	-	-	10.000	0.725	-	-	10.000	0.775	-	-	10.000	0.450	-	-	
2.		Hilsden Jenessa Gymnastics Energy	2009	9.500 (1)				9.325 (1)				9.375 (3)				9.225 (8)				37.425
				10.000	0.500	-	-	10.000	0.675	-	-	10.000	0.625	-	-	10.000	0.775	-	-	
3.		Frost Rachel Kitchener Waterloo Gymnastics Club	2009	9.250 (2)				9.250 (4)				9.500 (2)				9.375 (4)				37.375
				10.000	0.750	-	-	10.000	0.750	-	-	10.000	0.500	-	-	10.000	0.625	-	-	
4.		Lanzalone Ruby Aereo Gymnastics Club	2009	8.900 (6)				9.300 (2)				9.550 (1)				9.275 (6)				37.025
				10.000	1.100	-	-	10.000	0.700	-	-	10.000	0.450	-	-	10.000	0.725	-	-	
5.		Scipio Maeva Aereo Gymnastics Club	2009	8.750 (7)				9.075 (5)				9.325 (4)				9.250 (7)				36.400
				10.000	1.250	-	-	10.000	0.925	-	-	10.000	0.675	-	-	10.000	0.750	-	-	
6.		Dietz Mya Kitchener Waterloo Gymnastics Club	2009	9.225 (3)				8.550 (7)				8.800 (7)				9.400 (3)				35.975
				10.000	0.775	-	-	10.000	1.450	-	-	10.000	1.200	-	-	10.000	0.600	-	-	
7.		Carnegie Aaliyah Kitchener Waterloo Gymnastics Club	2009	9.125 (4)				8.350 (8)				9.300 (5)				9.050 (9)				35.825
				10.000	0.875	-	-	10.000	1.650	-	-	10.000	0.700	-	-	10.000	0.950	-	-	
8.		Maguire Julie Aereo Gymnastics Club	2009	8.900 (6)				8.850 (6)				8.300 (8)				9.525 (2)				35.575
				10.000	1.100	-	-	10.000	1.150	-	-	9.500	1.200	-	-	10.000	0.475	-	-	
9.		Rotella Reese Aereo Gymnastics Club	2009	9.050 (5)				8.100 (9)				8.050 (11)				9.325 (5)				34.525
				10.000	0.950	-	-	10.000	1.900	-	-	9.500	1.450	-	-	10.000	0.675	-	-	
10.		Yule Allison Pulsars Gymnastics Club ON	2009	8.475 (9)				7.500 (10)				8.075 (10)				9.525 (2)				33.575
				10.000	1.525	-	-	9.200	1.700	-	-	10.000	1.925	-	-	10.000	0.475	-	-	
11.		McCollum Mya Grand River Gymmies	2009	8.500 (8)				7.000 (11)				8.175 (9)				8.950 (10)				32.625
				10.000	1.500	-	-	9.500	2.500	-	-	10.000	1.825	-	-	10.000	1.050	-	-	

WAG Green Energy Challenge

07.04.2022 - 10.04.2022 - Level 6 age 14 - A - All Around













All Around

Place	Country	Name/Club	Year																	Score
				SV	E	B	ND	SV	E	B	ND	SV	E	B	ND	SV	E	B	ND	
1.		Jonsdottir Bryndis St. Thomas-Elgin Gymnastics Club ON	2008	8.650 (4)				9.050 (1)				8.050 (4)				9.200 (2)				34.950
				10.000	1.350	-	-	10.000	0.950	-	-	9.500	1.450	-	-	10.000	0.800	-	-	
2.		Weavers Jordan Glendon Gymnastics ON	2008	8.700 (3)				8.450 (2)				8.625 (1)				8.975 (3)				34.750
				10.000	1.300	-	-	10.000	1.550	-	-	9.500	0.875	-	-	10.000	1.025	-	-	
3.		Grochmal Orlagh Blenheim Kent Golden Eagles Gymnastics Club ON	2008	8.900 (2)				7.900 (3)				8.100 (3)				9.225 (1)				34.125
				10.000	1.100	-	-	10.000	2.100	-	-	9.500	1.400	-	-	10.000	0.775	-	-	
4.		Johnston Autumn Grand River Gymmies	2008	8.600 (5)				7.375 (4)				7.975 (5)				8.875 (4)				32.825
				10.000	1.400	-	-	9.500	2.125	-	-	10.000	2.025	-	-	10.000	1.125	-	-	
5.		Hintenberger Shania Aereo Gymnastics Club	2008	9.000 (1)				7.050 (5)				8.175 (2)				8.525 (5)				32.750
				10.000	1.000	-	-	9.000	1.950	-	-	9.500	1.325	-	-	10.000	1.475	-	-	

WAG Green Energy Challenge

07.04.2022 - 10.04.2022 - Level 6 age 14 - B - All Around












All Around

Place	Country	Name/Club	Year																	Score
				SV	E	B	ND	SV	E	B	ND	SV	E	B	ND	SV	E	B	ND	
1.		Flewelling Kaori Kitchener Waterloo Gymnastics Club	2008	9.075 (3)				9.300 (1)				9.500 (1)				9.700 (1)				37.575
				10.000	0.925	-	-	10.000	0.700	-	-	10.000	0.500	-	-	10.000	0.300	-	-	
2.		Surman Ashley Gymnastics Energy	2008	9.150 (1)				9.300 (1)				9.200 (2)				9.050 (5)				36.700
				10.000	0.850	-	-	10.000	0.700	-	-	10.000	0.800	-	-	10.000	0.950	-	-	
3.		Girard Emilia Kawartha Gymnastics Club	2008	9.000 (4)				8.900 (2)				8.900 (5)				9.275 (2)				36.075
				10.000	1.000	-	-	10.000	1.100	-	-	10.000	1.100	-	-	10.000	0.725	-	-	
4.		Clara Gabby HW Regionettes Gymnastics	2008	8.500 (7)				8.600 (3)				8.975 (3)				9.100 (4)				35.175
				10.000	1.500	-	-	10.000	1.400	-	-	10.000	1.025	-	-	10.000	0.900	-	-	
5.		Crawford Kaitlyn HW Regionettes ON	2008	8.950 (5)				7.900 (7)				8.950 (4)				9.025 (6)				34.825
				10.000	1.050	-	-	10.000	2.100	-	-	10.000	1.050	-	-	10.000	0.975	-	-	
6.		Lombarczki Grace Gymnastics Energy	2008	8.500 (7)				8.400 (5)				8.975 (3)				8.800 (7)				34.675
				10.000	1.500	-	-	10.000	1.600	-	-	10.000	1.025	-	-	10.000	1.200	-	-	
7.		Box Megan Cambridge kips	2008	9.100 (2)				8.000 (6)				7.775 (7)				9.125 (3)				34.000
				10.000	0.900	-	-	9.500	1.500	-	-	9.500	1.725	-	-	10.000	0.875	-	-	
8.		Lewis Maya Grand River Gymmies	2008	8.900 (6)				8.450 (4)				7.950 (6)				8.650 (8)				33.950
				10.000	1.100	-	-	10.000	1.550	-	-	10.000	2.050	-	-	10.000	1.350	-	-	

WAG Green Energy Challenge

07.04.2022 - 10.04.2022 - Level 6 age 15 - All Around














All Around

Place	Country	Name/Club	Year																	Score
				SV	E	B	ND	SV	E	B	ND	SV	E	B	ND	SV	E	B	ND	
1.		Roulston Tajah Pulsars Gymnastics Club ON	2007	9.425 (2)				9.175 (1)				9.400 (2)				9.550 (3)				37.550
				10.000	0.575	-	-	10.000	0.825	-	-	10.000	0.600	-	-	10.000	0.450	-	-	
2.		Clare Ashley Aereo Gymnastics Club	2007	9.500 (1)				8.725 (4)				8.725 (6)				9.575 (2)				36.525
				10.000	0.500	-	-	10.000	1.275	-	-	10.000	1.275	-	-	10.000	0.425	-	-	
3.		Gowland Grace Kitchener Waterloo Gymnastics Club	2007	8.450 (4)				8.750 (3)				9.250 (3)				9.825 (1)				36.275
				10.000	1.550	-	-	10.000	1.250	-	-	10.000	0.750	-	-	10.000	0.175	-	-	
4.		Stuart-lewis Claire Kawartha Gymnastics Club	2007	8.350 (5)				8.950 (2)				9.550 (1)				9.075 (5)				35.925
				10.000	1.650	-	-	10.000	1.050	-	-	10.000	0.450	-	-	10.000	0.925	-	-	
5.		Sansom Ruby HW Regionettes Gymnastics	2007	8.950 (3)				8.525 (5)				8.950 (4)				9.350 (4)				35.775
				10.000	1.050	-	-	10.000	1.475	-	-	10.000	1.050	-	-	10.000	0.650	-	-	
6.		Kay Natalie Grand River Gymmies	2007	8.450 (4)				8.400 (6)				8.775 (5)				8.400 (7)				34.025
				10.000	1.550	-	-	10.000	1.600	-	-	10.000	1.225	-	-	10.000	1.600	-	-	
7.		Carroll Abby Glendon Gymnastics ON	2007	8.050 (6)				7.875 (7)				8.525 (7)				8.900 (6)				33.350
				10.000	1.950	-	-	9.500	1.625	-	-	10.000	1.475	-	-	10.000	1.100	-	-	

WAG Green Energy Challenge

07.04.2022 - 10.04.2022 - Level 6 Age 16+ - All Around











All Around

Place	Country	Name/Club	Year																	Score
				SV	E	B	ND	SV	E	B	ND	SV	E	B	ND	SV	E	B	ND	
1.		Laffin Grace Gymnastics Energy	2006	9.200 (3)				9.200 (1)				9.475 (1)				9.175 (5)				37.050
				10.000	0.800	-	-	10.000	0.800	-	-	10.000	0.525	-	-	10.000	0.825	-	-	
2.		Horn Dannica Cambridge kips	2006	9.325 (1)				9.150 (2)				8.900 (7)				9.425 (3)				36.800
				10.000	0.675	-	-	10.000	0.850	-	-	10.000	1.100	-	-	10.000	0.575	-	-	
3.		Glassford-bailey Kyra Blenheim Kent Golden Eagles Gymnastics Club ON	2005	8.750 (6)				8.950 (3)				8.950 (6)				9.525 (1)				36.175
				10.000	1.250	-	-	10.000	1.050	-	-	10.000	1.050	-	-	10.000	0.475	-	-	
4.		Vandongen Lauren Kitchener Waterloo Gymnastics Club	2006	9.225 (2)				8.000 (7)				9.175 (4)				9.425 (3)				35.825
				10.000	0.775	-	-	10.000	2.000	-	-	10.000	0.825	-	-	10.000	0.575	-	-	
5.		Hudson Sarah Kitchener Waterloo Gymnastics Club	2006	9.025 (4)				8.700 (6)				8.600 (8)				9.475 (2)				35.800
				10.000	0.975	-	-	10.000	1.300	-	-	9.500	0.900	-	-	10.000	0.525	-	-	
6.		Summerfield Grisel Blenheim Kent Golden Eagles Gymnastics Club ON	2005	8.200 (9)				8.900 (4)				9.225 (2)				8.725 (8)				35.050
				10.000	1.800	-	-	10.000	1.100	-	-	10.000	0.775	-	-	10.000	1.275	-	-	
7.		Brickett Alexa Futures Gymnastics Centre - Laird	2006	8.725 (7)				7.800 (8)				9.000 (5)				9.150 (6)				34.675
				10.000	1.275	-	-	9.500	1.700	-	-	10.000	1.000	-	-	10.000	0.850	-	-	
8.		Hopkins Gabrielle Hanover Aerials Gymnastics ON	2005	9.000 (5)				8.750 (5)				8.025 (9)				8.875 (7)				34.650
				10.000	1.000	-	-	10.000	1.250	-	-	9.500	1.475	-	-	10.000	1.125	-	-	
9.		Paterson Hannah HW Regionettes ON	2005	8.275 (8)				6.950 (9)				9.200 (3)				9.275 (4)				33.700
				10.000	1.725	-	-	9.500	2.550	-	-	10.000	0.800	-	-	10.000	0.725	-	-	

WAG Green Energy Challenge

07.04.2022 - 10.04.2022 - Level 7 age 10&11 - All Around








All Around

Place	Country	Name/Club	Year																	Score
				SV	E	B	ND	SV	E	B	ND	SV	E	B	ND	SV	E	B	ND	
1.		Curry Eden Glendon Gymnastics ON	2011	9.625 (1)				9.475 (1)				9.650 (1)				9.475 (1)				38.225
				10.000	0.375	-	-	10.000	0.525	-	-	10.000	0.350	-	-	10.000	0.525	-	-	
2.		Barkovic Annie Burlington Gymnastics Club Inc. ON	2011	8.300 (3)				8.725 (3)				9.000 (2)				9.275 (2)				35.300
				10.000	1.700	-	-	10.000	1.275	-	-	10.000	1.000	-	-	10.000	0.725	-	-	
3.		Carlson-Thompson Summer Gymfinity Gymnastics Centre ON	2011	8.050 (6)				8.900 (2)				8.675 (4)				8.600 (6)				34.225
				10.000	1.950	-	-	10.000	1.100	-	-	10.000	1.325	-	-	10.000	1.400	-	-	
4.		Wallace Eleeah Gymfinity Gymnastics Centre ON	2011	8.200 (5)				8.500 (4)				8.825 (3)				8.675 (5)				34.200
				10.000	1.800	-	-	10.000	1.500	-	-	10.000	1.175	-	-	10.000	1.325	-	-	
5.		Robinson Winifred Aereo Gymnastics Club	2012	8.375 (2)				8.375 (5)				8.550 (5)				8.800 (3)				34.100
				10.000	1.625	-	-	10.000	1.625	-	-	10.000	1.450	-	-	10.000	1.200	-	-	
6.		Nicholas Eri HW Regionettes Gymnastics	2011	8.250 (4)				6.975 (6)				8.200 (6)				8.775 (4)				32.200
				10.000	1.750	-	-	9.500	2.525	-	-	9.500	1.300	-	-	10.000	1.225	-	-	

WAG Green Energy Challenge

07.04.2022 - 10.04.2022 - Level 7 age 12 - All Around

All Around

Place	Country	Name/Club	Year																	Score
				SV	E	B	ND	SV	E	B	ND	SV	E	B	ND	SV	E	B	ND	
1.		Parker Mia Kitchener Waterloo Gymnastics Club	2010	9.075 (1)				9.200 (2)				9.325 (1)				9.500 (1)				37.100
				10.000	0.925	-	-	10.000	0.800	-	-	10.000	0.675	-	-	10.000	0.500	-	-	
2.		Setzkorn Anneke Grand River Gymmies	2010	8.650 (3)				9.000 (3)				8.500 (3)				8.800 (2)				34.950
				10.000	1.350	-	-	10.000	1.000	-	-	10.000	1.500	-	-	10.000	1.200	-	-	
3.		Titano Olivia Kitchener Waterloo Gymnastics Club	2010	9.000 (2)				9.475 (1)				9.175 (2)				7.250 (3)				34.900
				10.000	1.000	-	-	10.000	0.525	-	-	10.000	0.825	-	-	9.500	1.750	-	-0.50	

WAG Green Energy Challenge

07.04.2022 - 10.04.2022 - Level 7 age 13 - All Around














All Around

Place	Country	Name/Club	Year																	Score
				SV	E	B	ND	SV	E	B	ND	SV	E	B	ND	SV	E	B	ND	
1.		Payne Brea St. Thomas- Elgin Gymnastics Club ON	2009	8.375 (5)				9.625 (1)				9.275 (1)				9.200 (3)				36.475
				10.000	1.625	-	-	10.000	0.375	-	-	10.000	0.725	-	-	10.000	0.800	-	-	
2.		Mclaren Taya Kitchener Waterloo Gymnastics Club	2009	8.525 (3)				9.275 (2)				9.150 (2)				9.350 (1)				36.300
				10.000	1.475	-	-	10.000	0.725	-	-	10.000	0.850	-	-	10.000	0.650	-	-	
3.		Bowes Sasha Kitchener Waterloo Gymnastics Club	2009	8.500 (4)				8.450 (5)				9.025 (3)				9.225 (2)				35.200
				10.000	1.500	-	-	10.000	1.550	-	-	10.000	0.975	-	-	10.000	0.775	-	-	
4.		Panek Vanessa Grand River Gymmies	2009	8.850 (1)				8.650 (4)				8.100 (4)				9.100 (4)				34.700
				10.000	1.150	-	-	10.000	1.350	-	-	9.500	1.400	-	-	10.000	0.900	-	-	
5.		Setzkorn Leah Grand River Gymmies	2009	8.700 (2)				8.700 (3)				7.900 (6)				8.875 (5)				34.175
				10.000	1.300	-	-	10.000	1.300	-	-	9.500	1.600	-	-	10.000	1.125	-	-	
6.		Visser Maddie Grand River Gymmies	2009	8.500 (4)				7.550 (6)				8.000 (5)				8.675 (6)				32.725
				10.000	1.500	-	-	9.500	1.950	-	-	10.000	2.000	-	-	10.000	1.325	-	-	

WAG Green Energy Challenge

07.04.2022 - 10.04.2022 - Level 7 Age 14 and 15 - All Around












All Around

Place	Country	Name/Club	Year																	Score
				SV	E	B	ND	SV	E	B	ND	SV	E	B	ND	SV	E	B	ND	
1.		Braha Charlotte Glendon Gymnastics ON	2008	8.950 (3)				9.700 (1)				8.975 (5)				9.500 (1)				37.125
				10.000	1.050	-	-	10.000	0.300	-	-	10.000	1.025	-	-	10.000	0.500	-	-	
2.		Henson Isabelle Aereo Gymnastics Club	2008	9.350 (2)				8.950 (5)				9.625 (1)				9.100 (5)				37.025
				10.000	0.650	-	-	10.000	1.050	-	-	10.000	0.375	-	-	10.000	0.900	-	-	
3.		Huneault Alexis Aereo Gymnastics Club	2008	9.425 (1)				8.850 (6)				9.350 (3)				9.225 (3)				36.850
				10.000	0.575	-	-	10.000	1.150	-	-	10.000	0.650	-	-	10.000	0.775	-	-	
4.		Setzkorn Isabelle Grand River Gymmies	2008	8.675 (7)				9.300 (2)				9.550 (2)				9.250 (2)				36.775
				10.000	1.325	-	-	10.000	0.700	-	-	10.000	0.450	-	-	10.000	0.750	-	-	
5.		Tallman Jorja Gymnastics Energy	2007	8.825 (5)				9.125 (4)				8.800 (6)				9.250 (2)				36.000
				10.000	1.175	-	-	10.000	0.875	-	-	10.000	1.200	-	-	10.000	0.750	-	-	
6.		Lietaer Ava Burlington Gymnastics Club Inc. ON	2007	8.600 (8)				8.850 (6)				9.025 (4)				9.125 (4)				35.600
				10.000	1.400	-	-	9.500	0.650	-	-	10.000	0.975	-	-	10.000	0.875	-	-	
7.		Mayner Ketruah Burlington Gymnastics Club Inc. ON	2008	8.925 (4)				9.150 (3)				8.450 (7)				9.000 (7)				35.525
				10.000	1.075	-	-	10.000	0.850	-	-	9.500	1.050	-	-	10.000	1.000	-	-	
8.		Newby Emma Blenheim Kent Golden Eagles Gymnastics Club ON	2008	8.800 (6)				8.150 (8)				8.800 (6)				9.025 (6)				34.775
				10.000	1.200	-	-	9.500	1.350	-	-	10.000	1.200	-	-	10.000	0.975	-	-	
9.		Ireland Riley Burlington Gymnastics Club Inc. ON	2008	8.950 (3)				8.800 (7)				8.050 (8)				8.850 (8)				34.650
				10.000	1.050	-	-	10.000	1.200	-	-	9.500	1.450	-	-	10.000	1.150	-	-	

WAG Green Energy Challenge

07.04.2022 - 10.04.2022 - Level 7 Age 16+ - All Around









All Around

Place	Country	Name/Club	Year																	Score
				SV	E	B	ND	SV	E	B	ND	SV	E	B	ND	SV	E	B	ND	
1.		Shoemaker Alyssa Kitchener Waterloo Gymnastics Club	2006	9.150 (2)				9.525 (1)				9.600 (1)				9.550 (1)				37.825
				10.000	0.850	-	-	10.000	0.475	-	-	10.000	0.400	-	-	10.000	0.450	-	-	
2.		Tirpko Claire Gymnastics Energy	2006	9.175 (1)				9.300 (3)				9.225 (2)				8.975 (6)				36.675
				10.000	0.825	-	-	10.000	0.700	-	-	10.000	0.775	-	-	10.000	1.025	-	-	
3.		Roberts Kaitlyn Glendon Gymnastics ON	2006	9.075 (3)				9.325 (2)				8.750 (4)				9.475 (3)				36.625
				10.000	0.925	-	-	10.000	0.675	-	-	10.000	1.250	-	-	10.000	0.525	-	-	
4.		Fregos Hanalei Kitchener Waterloo Gymnastics Club	2006	8.900 (5)				8.450 (7)				9.150 (3)				9.500 (2)				36.000
				10.000	1.100	-	-	10.000	1.550	-	-	10.000	0.850	-	-	10.000	0.500	-	-	
5.		Cochrane Alannah Kitchener Waterloo Gymnastics Club	2005	8.850 (6)				9.025 (4)				9.225 (2)				8.375 (7)				35.475
				10.000	1.150	-	-	10.000	0.975	-	-	10.000	0.775	-	-	9.500	1.125	-	-	
6.		Spencer Kaitlin Pulsars Gymnastics Club ON	2006	8.925 (4)				8.525 (6)				7.950 (5)				9.200 (4)				34.600
				10.000	1.075	-	-	10.000	1.475	-	-	10.000	2.050	-	-	10.000	0.800	-	-	
7.		Orzel Jamie Gymnastics Energy	2006	8.900 (5)				8.675 (5)				7.400 (6)				9.075 (5)				34.050
				10.000	1.100	-	-	10.000	1.325	-	-	9.500	2.000	-	-0.10	10.000	0.925	-	-	

WAG Green Energy Challenge

07.04.2022 - 10.04.2022 - Level 8 age 11 and 12 - All Around








All Around

Place	Country	Name/Club	Year																	Score
				SV	E	B	ND	SV	E	B	ND	SV	E	B	ND	SV	E	B	ND	
1.		Cook Elyssa (Elle) Burlington Gymnastics Club Inc. ON	2011	8.750 (2)				9.450 (1)				8.900 (2)				9.150 (1)				36.250
				10.000	1.250	-	-	10.000	0.550	-	-	10.000	1.100	-	-	10.000	0.850	-	-	
2.		Marsh Kate Gymnastics Energy	2010	8.900 (1)				9.175 (2)				9.000 (1)				8.800 (2)				35.875
				10.000	1.100	-	-	10.000	0.825	-	-	10.000	1.000	-	-	10.000	1.200	-	-	
3.		Hoover Sophie Grand River Gymmies	2010	8.650 (3)				8.200 (4)				8.575 (3)				8.575 (3)				34.000
				10.000	1.350	-	-	10.000	1.800	-	-	10.000	1.425	-	-	10.000	1.425	-	-	
4.		Austen Izzy HW Regionettes Gymnastics	2010	8.225 (4)				8.250 (3)				8.200 (4)				8.300 (4)				32.975
				10.000	1.775	-	-	10.000	1.750	-	-	10.000	1.800	-	-	10.000	1.700	-	-	

WAG Green Energy Challenge

07.04.2022 - 10.04.2022 - Level 8 age 14 - All Around











All Around

Place	Country	Name/Club	Year																	Score
				SV	E	B	ND	SV	E	B	ND	SV	E	B	ND	SV	E	B	ND	
1.	 CAN	Roffel Jaelyn Blenheim Kent Golden Eagles Gymnastics Club ON	2008	9.500 (1)				9.275 (2)				8.250 (3)				8.950 (1)				35.975
				10.000	0.500	-	-	10.000	0.725	-	-	9.500	1.250	-	-	10.000	1.050	-	-	
2.	 CAN	Roffel Ava Blenheim Kent Golden Eagles Gymnastics Club ON	2008	8.950 (2)				9.550 (1)				8.450 (1)				8.800 (2)				35.750
				10.000	1.050	-	-	10.000	0.450	-	-	10.000	1.550	-	-	10.000	1.200	-	-	
3.	 CAN	Dyal Natalie HW Regionettes Gymnastics	2008	8.425 (3)				7.125 (3)				8.325 (2)				8.475 (3)				32.350
				10.000	1.575	-	-	9.700	2.575	-	-	10.000	1.675	-	-	10.000	1.425	-	-0.10	

WAG Green Energy Challenge

07.04.2022 - 10.04.2022 - Level 8 Age 15+ - All Around











All Around

Place	Country	Name/Club	Year																	Score
				SV	E	B	ND	SV	E	B	ND	SV	E	B	ND	SV	E	B	ND	
1.		Nguyen Kendra Burlington Gymnastics Club Inc. ON	2007	9.200 (2)				9.225 (1)				9.000 (2)				9.225 (1)				36.650
				10.000	0.800	-	-	10.000	0.775	-	-	10.000	1.000	-	-	10.000	0.775	-	-	
2.		Clappison Holly Gymnastic Giants ON	2004	9.300 (1)				9.000 (4)				8.250 (5)				8.725 (3)				35.275
				10.000	0.700	-	-	10.000	1.000	-	-	10.000	1.750	-	-	10.000	1.275	-	-	
3.		Hill Chyann Grand River Gymmies	2015	8.625 (4)				8.450 (5)				9.050 (1)				9.050 (2)				35.175
				10.000	1.375	-	-	10.000	1.550	-	-	10.000	0.950	-	-	10.000	0.950	-	-	
4.		Ormond Claire Grand River Gymmies	2007	8.775 (3)				9.050 (3)				8.350 (4)				8.375 (5)				34.550
				10.000	1.225	-	-	10.000	0.950	-	-	10.000	1.650	-	-	10.000	1.625	-	-	
5.		Bou-matar Zaman Glendon Gymnastics ON	2005	7.825 (5)				9.125 (2)				7.350 (6)				8.475 (4)				32.775
				9.000	1.175	-	-	10.000	0.875	-	-	9.500	2.150	-	-	9.700	1.225	-	-	
6.		Garcea Lisanna HW Regionettes Gymnastics	2006	7.575 (6)				7.500 (6)				8.500 (3)				8.375 (5)				31.950
				10.000	2.425	-	-	9.200	1.700	-	-	10.000	1.500	-	-	10.000	1.625	-	-	

WAG Green Energy Challenge

07.04.2022 - 10.04.2022 - Level 9 Age 13+ - All Around











All Around

Place	Country	Name/Club	Year																	Score
				SV	E	B	ND	SV	E	B	ND	SV	E	B	ND	SV	E	B	ND	
1.		Ioannidis Krysta Glendon Gymnastics ON	2004	8.300 (5)				8.400 (3)				9.250 (1)				8.850 (1)				34.800
				9.000	0.700	-	-	9.700	1.300	-	-	9.900	0.650	-	-	9.800	0.950	-	-	
2.		Robinson Greta Aereo Gymnastics Club	2004	8.800 (2)				8.550 (1)				8.800 (2)				8.400 (4)				34.550
				9.700	0.900	-	-	9.900	1.350	-	-	10.000	1.200	-	-	10.000	1.600	-	-	
3.		Robichaud-Arnold Kylie Burlington Gymnastics Club Inc. ON	2008	8.700 (3)				8.525 (2)				8.575 (3)				8.450 (3)				34.250
				10.000	1.300	-	-	9.300	0.775	-	-	9.900	1.325	-	-	9.900	1.350	-	-0.10	
4.		Cameron Mackenzie Kitchener Waterloo Gymnastics Club	2004	8.600 (4)				8.350 (4)				8.500 (4)				8.275 (5)				33.725
				10.000	1.400	-	-	9.800	1.450	-	-	9.800	1.300	-	-	10.000	1.725	-	-	
5.		Yashar Sammy Burlington Gymnastics Club Inc. ON	2007	8.700 (3)				7.725 (5)				8.300 (5)				8.550 (2)				33.275
				9.700	1.000	-	-	9.300	1.575	-	-	9.700	1.400	-	-	10.000	1.450	-	-	
6.		Frank Ava Burlington Gymnastics Club Inc. ON	2007	8.875 (1)				7.700 (6)				8.025 (6)				7.200 (6)				31.800
				9.700	0.825	-	-	10.000	2.300	-	-	9.700	1.675	-	-	8.700	1.500	-	-	

WAG Green Energy Challenge

07.04.2022 - 10.04.2022 - xcel bronze age 9 - All Around













All Around

Place	Country	Name/Club	Year																	Score
				SV	E	B	ND	SV	E	B	ND	SV	E	B	ND	SV	E	B	ND	
1.		Williams Paige Gymnastics Energy	2013	9.550 (1)				9.225 (4)				9.000 (1)				9.275 (3)				37.050
				10.000	0.450	-	-	10.000	0.775	-	-	10.000	1.000	-	-	10.000	0.725	-	-	
2.		Lewis Cameron Gymnastics Energy	2013	9.050 (3)				9.500 (1)				8.550 (4)				9.450 (1)				36.550
				10.000	0.950	-	-	10.000	0.500	-	-	10.000	1.450	-	-	10.000	0.550	-	-	
3.		Marko Miley Blenheim Kent Golden Eagles Gymnastics Club ON	2013	8.750 (5)				9.275 (2)				8.625 (3)				9.200 (4)				35.850
				10.000	1.250	-	-	10.000	0.725	-	-	10.000	1.375	-	-	10.000	0.800	-	-	
4.		Oliveira Rilynn Blenheim Kent Golden Eagles Gymnastics Club ON	2013	9.125 (2)				8.950 (5)				8.300 (6)				9.400 (2)				35.775
				10.000	0.875	-	-	10.000	1.050	-	-	10.000	1.700	-	-	10.000	0.600	-	-	
5.		Moerman Amelia Blenheim Kent Golden Eagles Gymnastics Club ON	2013	9.000 (4)				9.250 (3)				8.825 (2)				7.825 (6)				34.900
				10.000	1.000	-	-	10.000	0.750	-	-	10.000	1.175	-	-	9.000	1.175	-	-	
6.		Shaw Isabel Gymnastics Energy	2013	8.300 (6)				8.325 (6)				8.450 (5)				8.450 (5)				33.525
				10.000	1.700	-	-	9.500	1.175	-	-	10.000	1.550	-	-	9.500	1.050	-	-	

WAG Green Energy Challenge

07.04.2022 - 10.04.2022 - xcel bronze age 10 - All Around








All Around

Place	Country	Name/Club	Year																	Score
				SV	E	B	ND	SV	E	B	ND	SV	E	B	ND	SV	E	B	ND	
1.		Tope Jillian Blenheim Kent Golden Eagles Gymnastics Club ON	2012	9.275 (1)				9.275 (3)				8.700 (3)				9.425 (1)				36.675
				10.000	0.725	-	-	10.000	0.725	-	-	10.000	1.300	-	-	10.000	0.575	-	-	
2.		Mcmullen Finlay Gymnastics Energy	2012	9.250 (2)				9.300 (2)				8.625 (4)				9.175 (3)				36.350
				10.000	0.750	-	-	10.000	0.700	-	-	10.000	1.375	-	-	10.000	0.825	-	-	
3.		Young Kylie Futures Gymnastics Centre - Laird	2012	9.250 (2)				9.225 (5)				8.550 (5)				8.825 (5)				35.850
				10.000	0.750	-	-	10.000	0.775	-	-	10.000	1.450	-	-	10.000	1.175	-	-	
4.		Melhuish Ava Blenheim Kent Golden Eagles Gymnastics Club ON	2012	8.750 (6)				9.100 (6)				8.525 (6)				9.325 (2)				35.700
				10.000	1.250	-	-	10.000	0.900	-	-	10.000	1.475	-	-	10.000	0.675	-	-	
5.		Presley Avery Gymnastics Energy	2012	8.700 (7)				9.250 (4)				8.500 (7)				9.050 (4)				35.500
				10.000	1.300	-	-	10.000	0.750	-	-	10.000	1.500	-	-	10.000	0.950	-	-	
6.		Chow Penelope Futures Gymnastics Centre - Laird	2012	9.150 (3)				9.325 (1)				8.350 (8)				8.550 (7)				35.375
				10.000	0.850	-	-	10.000	0.675	-	-	9.500	1.150	-	-	10.000	1.450	-	-	
6.		Addesa Ciara Futures Gymnastics Centre - Laird	2012	8.950 (4)				8.950 (7)				8.750 (2)				8.725 (6)				35.375
				10.000	1.050	-	-	9.500	0.550	-	-	10.000	1.250	-	-	10.000	1.275	-	-	
7.		King Isabel Futures Gymnastics Centre - Laird	2012	8.800 (5)				8.700 (8)				9.200 (1)				8.250 (8)				34.950
				10.000	1.200	-	-	9.500	0.800	-	-	10.000	0.800	-	-	9.500	1.250	-	-	

WAG Green Energy Challenge

07.04.2022 - 10.04.2022 - xcel bronze age 11 - All Around











All Around

Place	Country	Name/Club	Year																	Score
				SV	E	B	ND	SV	E	B	ND	SV	E	B	ND	SV	E	B	ND	
1.		Solari Arronte Alessandra Futures Gymnastics Centre - Laird	2011	9.375 (1)				9.125 (1)				8.400 (2)				9.075 (1)				35.975
				10.000	0.625	-	-	10.000	0.875	-	-	9.500	1.100	-	-	10.000	0.925	-	-	
2.		Konig Olivia Futures Gymnastics Centre - Laird	2011	9.350 (2)				8.875 (2)				8.675 (1)				8.600 (3)				35.500
				10.000	0.650	-	-	10.000	1.125	-	-	10.000	1.325	-	-	10.000	1.400	-	-	
3.		Dulai Ayesha Futures Gymnastics Centre - Laird	2011	8.700 (3)				8.800 (3)				8.150 (3)				8.625 (2)				34.275
				10.000	1.300	-	-	9.500	0.700	-	-	10.000	1.850	-	-	10.000	1.375	-	-	

WAG Green Energy Challenge

07.04.2022 - 10.04.2022 - xcel bronze age 12 - All Around








All Around

Place	Country	Name/Club	Year																	Score
				SV	E	B	ND	SV	E	B	ND	SV	E	B	ND	SV	E	B	ND	
1.		Ellis Makenzie HW Regionettes ON	2010	9.350 (1)				9.275 (2)				9.150 (1)				9.150 (1)				36.925
				10.000	0.650	-	-	10.000	0.725	-	-	10.000	0.850	-	-	10.000	0.850	-	-	
2.		Ferraro Diamantina HW Regionettes ON	2010	9.150 (2)				9.150 (3)				8.950 (2)				9.125 (2)				36.375
				10.000	0.850	-	-	10.000	0.850	-	-	10.000	1.050	-	-	10.000	0.875	-	-	
3.		Dobbie Annabelle HW Regionettes ON	2010	9.000 (3)				9.300 (1)				8.525 (5)				8.775 (4)				35.600
				10.000	1.000	-	-	10.000	0.700	-	-	10.000	1.475	-	-	10.000	1.225	-	-	
4.		Addesa Sienna Futures Gymnastics Centre - Laird	2010	8.700 (4)				9.100 (4)				8.350 (6)				8.925 (3)				35.075
				10.000	1.300	-	-	10.000	0.900	-	-	10.000	1.650	-	-	10.000	1.075	-	-	
5.		Coultes Kate Futures Gymnastics Centre - Laird	2010	8.700 (4)				9.000 (5)				8.700 (3)				8.325 (5)				34.725
				10.000	1.300	-	-	9.500	0.500	-	-	10.000	1.300	-	-	9.500	1.175	-	-	
6.		Moriarity Ally HW Regionettes ON	2010	8.550 (5)				7.675 (6)				8.600 (4)				8.175 (6)				33.000
				10.000	1.450	-	-	9.500	1.825	-	-	10.000	1.400	-	-	9.500	1.325	-	-	

WAG Green Energy Challenge

07.04.2022 - 10.04.2022 - Xcel Bronze age 13+ - All Around







All Around

Place	Country	Name/Club	Year																	Score
				SV	E	B	ND	SV	E	B	ND	SV	E	B	ND	SV	E	B	ND	
1.		Morgason Hailey HW Regionettes ON	2008	9.600 (1)				8.750 (2)				8.850 (1)				9.450 (1)				36.650
				10.000	0.400	-	-	10.000	1.250	-	-	10.000	1.150	-	-	10.000	0.550	-	-	
2.		Dhillon Meher HW Regionettes ON	2008	9.450 (2)				9.075 (1)				8.625 (3)				8.825 (3)				35.975
				10.000	0.550	-	-	10.000	0.925	-	-	10.000	1.275	-	-0.10	10.000	1.175	-	-	
3.		Mikhail Monica Futures Gymnastics Centre - Laird	2009	8.400 (3)				8.100 (3)				8.800 (2)				8.850 (2)				34.150
				10.000	1.600	-	-	9.500	1.400	-	-	10.000	1.200	-	-	10.000	1.150	-	-	

WAG Green Energy Challenge

07.04.2022 - 10.04.2022 - xcel silver age 9 - All Around









All Around

Place	Country	Name/Club	Year																	Score
				SV	E	B	ND	SV	E	B	ND	SV	E	B	ND	SV	E	B	ND	
1.	 CAN	Bolton Kenley Blenheim Kent Golden Eagles Gymnastics Club ON	2013	9.150 (1)				9.300 (1)				8.950 (1)				8.550 (2)				35.950
				10.000	0.850	-	-	10.000	0.700	-	-	10.000	1.050	-	-	9.500	0.950	-	-	
2.	 CAN	Matthews Leith Blenheim Kent Golden Eagles Gymnastics Club ON	2013	8.850 (2)				8.675 (2)				8.125 (2)				9.150 (1)				34.800
				10.000	1.150	-	-	10.000	1.325	-	-	10.000	1.875	-	-	10.000	0.850	-	-	

WAG Green Energy Challenge

07.04.2022 - 10.04.2022 - xcel silver age 10 - All Around












All Around

Place	Country	Name/Club	Year																	Score
				SV	E	B	ND	SV	E	B	ND	SV	E	B	ND	SV	E	B	ND	
1.		Desilva Halle Gymnastics Energy	2012	9.350 (1)				9.550 (2)				9.450 (1)				9.325 (1)				37.675
				10.000	0.650	-	-	10.000	0.450	-	-	10.000	0.550	-	-	10.000	0.675	-	-	
2.		Arnold Avryl Gymnastics Energy	2012	9.175 (2)				9.650 (1)				9.275 (2)				9.300 (2)				37.400
				10.000	0.825	-	-	10.000	0.350	-	-	10.000	0.725	-	-	10.000	0.700	-	-	
3.		Zimmerman Riley Gymnastics Energy	2012	9.150 (3)				9.350 (4)				9.150 (3)				9.125 (3)				36.775
				10.000	0.850	-	-	10.000	0.650	-	-	10.000	0.850	-	-	10.000	0.875	-	-	
4.		Gizzo Milania Gymnastics Energy	2012	8.950 (4)				9.400 (3)				9.050 (4)				8.950 (4)				36.350
				10.000	1.050	-	-	10.000	0.600	-	-	10.000	0.950	-	-	10.000	1.050	-	-	

WAG Green Energy Challenge

07.04.2022 - 10.04.2022 - Xcel silver age 11 and 12 - All Around













All Around

Place	Country	Name/Club	Year																	Score
				SV	E	B	ND	SV	E	B	ND	SV	E	B	ND	SV	E	B	ND	
1.		Macdonald Marisa Futures Gymnastics Centre - Laird	2010	9.200 (2)				8.975 (6)				9.350 (1)				9.425 (1)				36.950
				10.000	0.800	-	-	10.000	1.025	-	-	10.000	0.650	-	-	10.000	0.575	-	-	
2.		Nehme Maya Futures Gymnastics Centre - Laird	2011	9.350 (1)				9.250 (1)				9.150 (2)				8.950 (3)				36.700
				10.000	0.650	-	-	10.000	0.750	-	-	10.000	0.850	-	-	10.000	1.050	-	-	
3.		Fania Allegra Futures Gymnastics Centre - Laird	2010	9.100 (3)				9.175 (3)				9.100 (3)				9.275 (2)				36.650
				10.000	0.900	-	-	10.000	0.825	-	-	10.000	0.900	-	-	10.000	0.725	-	-	
4.		Henry Savonne Futures Gymnastics Centre - Laird	2010	8.850 (6)				9.100 (4)				9.100 (3)				8.900 (4)				35.950
				10.000	1.150	-	-	10.000	0.900	-	-	10.000	0.900	-	-	10.000	1.100	-	-	
5.		Trinh Selena HW Regionettes ON	2010	8.950 (5)				9.175 (3)				8.675 (4)				8.850 (5)				35.650
				10.000	1.050	-	-	10.000	0.825	-	-	10.000	1.325	-	-	10.000	1.150	-	-	
6.		Rajsic Lana HW Regionettes ON	2010	9.025 (4)				9.000 (5)				8.350 (6)				8.225 (6)				34.600
				10.000	0.975	-	-	10.000	1.000	-	-	10.000	1.650	-	-	9.500	1.275	-	-	
7.		Difrancesco Adriana HW Regionettes ON	2010	8.850 (6)				9.200 (2)				8.500 (5)				7.650 (7)				34.200
				10.000	1.150	-	-	10.000	0.800	-	-	9.500	1.000	-	-	9.000	1.350	-	-	

WAG Green Energy Challenge

07.04.2022 - 10.04.2022 - Xcel Silver Age 13-15 - All Around







All Around

Place	Country	Name/Club	Year																	Score
				SV	E	B	ND	SV	E	B	ND	SV	E	B	ND	SV	E	B	ND	
1.		Leung Chloe Futures Gymnastics Centre - Laird	2008	9.150 (3)				9.425 (2)				9.475 (1)				9.425 (1)				37.475
				10.000	0.850	-	-	10.000	0.575	-	-	10.000	0.525	-	-	10.000	0.575	-	-	
2.		Benson Sarah HW Regionettes ON	2008	9.200 (2)				9.450 (1)				9.200 (2)				9.300 (2)				37.150
				10.000	0.800	-	-	10.000	0.550	-	-	10.000	0.800	-	-	10.000	0.700	-	-	
3.		Centritto Angelina Futures Gymnastics Centre - Laird	2009	8.950 (5)				9.325 (3)				9.075 (4)				9.300 (2)				36.650
				10.000	1.050	-	-	10.000	0.675	-	-	10.000	0.925	-	-	10.000	0.700	-	-	
4.		Eason Abigail Futures Gymnastics Centre - Laird	2009	8.950 (5)				9.250 (4)				9.100 (3)				8.550 (5)				35.850
				10.000	1.050	-	-	10.000	0.750	-	-	10.000	0.900	-	-	9.500	0.950	-	-	
5.		Ivkina Pauline Barrie Kempettes Gymnastics Club	2009	9.300 (1)				9.175 (5)				8.950 (5)				8.350 (6)				35.775
				10.000	0.700	-	-	10.000	0.825	-	-	10.000	0.950	-	-0.10	9.500	1.150	-	-	
6.		Bourgeois Sierra HW Regionettes Gymnastics	2009	8.950 (5)				9.100 (6)				8.825 (6)				8.650 (4)				35.525
				10.000	1.050	-	-	10.000	0.900	-	-	10.000	1.175	-	-	10.000	1.350	-	-	
7.		Jessani Aafreen Futures Gymnastics Centre - Laird	2008	8.600 (6)				8.775 (8)				8.500 (8)				9.100 (3)				34.975
				10.000	1.400	-	-	10.000	1.225	-	-	10.000	1.500	-	-	10.000	0.900	-	-	
7.		Greatrix Mia Barrie Kempettes Gymnastics Club	2007	9.000 (4)				9.025 (7)				8.700 (7)				8.250 (7)				34.975
				10.000	1.000	-	-	10.000	0.975	-	-	10.000	1.300	-	-	9.500	1.250	-	-	

WAG Green Energy Challenge

07.04.2022 - 10.04.2022 - xcel gold age 9 - All Around









All Around

Place	Country	Name/Club	Year																	Score
				SV	E	B	ND	SV	E	B	ND	SV	E	B	ND	SV	E	B	ND	
1.	 CAN	Mccaffery Piper Blenheim Kent Golden Eagles Gymnastics Club ON	2013	8.500 (1)				9.275 (1)				8.475 (1)				9.000 (2)				35.250
				10.000	1.500	-	-	10.000	0.725	-	-	10.000	1.525	-	-	10.000	1.000	-	-	
2.	 CAN	Burke Kara Blenheim Kent Golden Eagles Gymnastics Club ON	2013	6.050 (2)				7.750 (2)				7.400 (2)				9.100 (1)				30.300
				10.000	3.950	-	-	8.500	0.750	-	-	10.000	2.500	-	-0.10	10.000	0.900	-	-	

WAG Green Energy Challenge

07.04.2022 - 10.04.2022 - Xcel Gold Age 10-11 - All Around









All Around

Place	Country	Name/Club	Year																	Score
				SV	E	B	ND	SV	E	B	ND	SV	E	B	ND	SV	E	B	ND	
1.		Edwards Kayla Futures Gymnastics Centre - Laird	2011	8.750 (1)				9.325 (2)				8.600 (1)				8.825 (4)				35.500
				10.000	1.250	-	-	10.000	0.675	-	-	10.000	1.400	-	-	10.000	1.175	-	-	
2.		Clark Mackenzie Blenheim Kent Golden Eagles Gymnastics Club ON	2011	8.600 (2)				9.450 (1)				7.350 (3)				9.175 (1)				34.575
				10.000	1.400	-	-	10.000	0.550	-	-	9.500	2.050	-	-0.10	10.000	0.825	-	-	
3.		Mclemore Tala Blenheim Kent Golden Eagles Gymnastics Club ON	2012	8.600 (2)				8.275 (4)				7.400 (2)				9.100 (3)				33.375
				10.000	1.400	-	-	10.000	1.725	-	-	10.000	2.600	-	-	10.000	0.900	-	-	
4.		Marks Madison Blenheim Kent Golden Eagles Gymnastics Club ON	2012	8.500 (3)				8.550 (3)				7.050 (4)				9.125 (2)				33.225
				10.000	1.500	-	-	9.500	0.950	-	-	10.000	2.850	-	-0.10	10.000	0.875	-	-	

WAG Green Energy Challenge

07.04.2022 - 10.04.2022 - Xcel Gold Age 13 and 14 - All Around








All Around

Place	Country	Name/Club	Year																	Score
				SV	E	B	ND	SV	E	B	ND	SV	E	B	ND	SV	E	B	ND	
1.		Degroot Sam Gymnastics Energy	2009	8.600 (4)				8.675 (4)				9.150 (1)				9.400 (1)				35.825
				10.000	1.400	-	-	9.500	0.825	-	-	10.000	0.850	-	-	10.000	0.600	-	-	
1.		Foulser Dorothy Gymnastics Energy	2008	8.650 (3)				9.325 (2)				8.700 (3)				9.150 (3)				35.825
				10.000	1.350	-	-	10.000	0.675	-	-	10.000	1.300	-	-	10.000	0.850	-	-	
2.		Choi Cordelia Blenheim Kent Golden Eagles Gymnastics Club ON	2008	8.700 (2)				9.375 (1)				8.250 (4)				9.250 (2)				35.575
				10.000	1.300	-	-	10.000	0.625	-	-	10.000	1.750	-	-	10.000	0.750	-	-	
3.		Japp Aubry Blenheim Kent Golden Eagles Gymnastics Club ON	2008	9.100 (1)				9.050 (3)				9.100 (2)				8.275 (4)				35.525
				10.000	0.900	-	-	10.000	0.950	-	-	10.000	0.900	-	-	9.000	0.725	-	-	

WAG Green Energy Challenge

07.04.2022 - 10.04.2022 - Xcel Gold Age 15+ - All Around

All Around

Place	Country	Name/Club	Year																	Score
				SV	E	B	ND	SV	E	B	ND	SV	E	B	ND	SV	E	B	ND	
1.	 CAN	Shaw Kairi Gymnastics Energy	2006	8.750 (1)				9.000 (1)				8.750 (1)				9.225 (1)				35.725
				10.000	1.250	-	-	10.000	1.000	-	-	10.000	1.250	-	-	10.000	0.775	-	-	
2.	 CAN	Baxter Lauren Pulsars Gymnastics Club ON	2005	8.750 (1)				8.750 (2)				8.750 (1)				8.800 (3)				35.050
				10.000	1.250	-	-	10.000	1.250	-	-	9.500	0.750	-	-	10.000	1.200	-	-	
3.	 CAN	Tope Addison Blenheim Kent Golden Eagles Gymnastics Club ON	2007	8.550 (2)				8.650 (3)				8.450 (2)				8.900 (2)				34.550
				10.000	1.450	-	-	9.500	0.850	-	-	9.500	1.050	-	-	10.000	1.100	-	-	