







MAG 1st Ontario Cup

01.04.2022 - 03.04.2022 - P1 | 8 - All Around





All Around

Place	Country	Name/Club	Year																					Score				
				SV	E	B	ND	SV	E	B	ND	SV	E	B	ND	SV	E	B	ND	SV	E	B	ND					
1.	 CAN	Zak Adam Vaughan Gymnastics Club	2014	7.933 (1)				7.667 (1)				7.167 (1)				8.500 (1)				8.533 (1)				8.300 (1)				48.100
				9.500	1.567	-	-	9.500	1.933	0.10	-	9.500	2.333	-	-	9.800	1.300	-	-	9.500	1.067	0.10	-	9.500	1.200	-	-	

MAG 1st Ontario Cup

01.04.2022 - 03.04.2022 - P1 | 9 - All Around

All Around




Place	Country	Name/Club	Year																					Score				
				SV	E	B	ND	SV	E	B	ND	SV	E	B	ND	SV	E	B	ND	SV	E	B	ND					
1.	CAN	Cheek Nathaniel Vaughan Gymnastics Club	2013	6.800 (7)				8.133 (2)				6.900 (3)				8.767 (3)				8.400 (1)				9.000 (1)				48.000
				9.500	2.700	-	-	9.500	1.367	-	-	9.500	2.600	-	-	9.800	1.133	0.10	-	9.500	1.200	0.10	-	9.500	0.700	0.20	-	
2.	CAN	Bahnam Basil Gymnastics Mississauga	2013	7.200 (6)				8.167 (1)				6.900 (3)				8.300 (8)				7.367 (5)				7.967 (2)				45.901
				9.500	2.300	-	-	9.500	1.333	-	-	9.500	2.600	-	-	9.800	1.300	-	-0.20	9.500	2.133	-	-	9.500	1.633	0.10	-	
3.	CAN	Zenine Arthur Pulsars Gymnastics Club	2013	7.933 (3)				7.567 (4)				6.633 (4)				8.800 (2)				7.500 (4)				7.433 (4)				45.866
				9.500	1.667	0.10	-	9.500	1.933	-	-	9.500	2.967	0.10	-	9.800	0.800	-	-0.20	9.500	2.100	0.10	-	9.500	2.067	-	-	
4.	CAN	Beyer Eric Gymnastics Mississauga	2013	8.300 (2)				7.400 (6)				7.033 (2)				9.033 (1)				7.633 (2)				5.633 (9)				45.032
				9.500	1.300	0.10	-	9.500	2.200	0.10	-	9.500	2.467	-	-	9.800	0.767	-	-	9.000	1.367	-	-	8.500	2.867	-	-	
5.	CAN	Ou Hero Gymnastics Mississauga	2013	8.333 (1)				7.500 (5)				5.900 (6)				8.600 (4)				6.800 (6)				7.500 (3)				44.633
				9.500	1.267	0.10	-	9.500	2.000	-	-	8.500	2.600	-	-	9.800	1.200	-	-	9.500	2.700	-	-	9.500	2.100	0.10	-	
6.	CAN	Kornienko Andrew Rideau Gymnastics	2013	7.467 (4)				7.667 (3)				6.000 (5)				8.533 (5)				7.500 (4)				6.267 (7)				43.434
				9.500	2.033	-	-	9.500	1.933	0.10	-	9.500	3.500	-	-	9.800	1.267	-	-	9.500	2.000	-	-	9.800	3.533	-	-	
7.	CAN	Czechowski Hunter Gymnastics Mississauga	2013	7.267 (5)				5.767 (8)				7.067 (1)				8.400 (7)				7.533 (3)				6.767 (5)				42.801
				9.500	2.333	0.10	-	9.500	3.733	-	-	9.500	2.533	0.10	-	9.500	1.100	-	-	9.500	1.967	-	-	9.500	2.833	0.10	-	
8.	CAN	Beeson Evan Tumblers Gymnastics Centre	2013	6.333 (8)				6.267 (7)				5.600 (7)				8.433 (6)				6.200 (7)				6.733 (6)				39.566
				9.500	3.167	-	-	9.500	3.233	-	-	9.500	3.900	-	-	9.800	1.367	-	-	9.000	2.800	-	-	9.500	2.767	-	-	
9.	CAN	Gratton Alexandre Tumblers Gymnastics Centre	2013	6.167 (9)				5.500 (9)				5.500 (8)				8.300 (8)				5.500 (8)				5.667 (8)				36.634
				9.500	3.333	-	-	9.500	4.000	-	-	9.500	4.100	0.10	-	9.800	1.400	-	-0.10	9.000	3.500	-	-	9.500	3.933	0.10	-	

MAG 1st Ontario Cup

01.04.2022 - 03.04.2022 - P1 | 10 - All Around

All Around

Place	Country	Name/Club	Year	□				🔫				🏸				🏊				🏊				Score				
				SV	E	B	ND	SV	E	B	ND	SV	E	B	ND	SV	E	B	ND	SV	E	B	ND					
1.	CAN	Haluschak Edward East York Gymnastics Club	2012	8.600 (3)				9.233 (1)				8.233 (2)				8.900 (5)				9.300 (2)				8.933 (1)				53.199
				9.500	1.000	0.10	-	9.800	0.667	0.10	-	9.500	1.367	0.10	-	9.800	0.900	-	-	9.800	0.600	0.10	-	9.500	0.667	0.10	-	
2.	CAN	Fong Oliver Rideau Gymnastics	2012	8.667 (2)				8.967 (4)				7.900 (4)				8.800 (8)				9.633 (1)				8.867 (2)				52.834
				9.500	0.933	0.10	-	9.500	0.633	0.10	-	9.500	1.600	-	-	9.800	1.000	-	-	9.800	0.467	0.30	-	9.500	0.733	0.10	-	
3.	CAN	Rossi Elliott East York Gymnastics Club	2012	8.700 (1)				8.867 (5)				8.933 (1)				8.600 (11)				8.700 (4)				8.367 (7)				52.167
				9.500	0.900	0.10	-	9.800	0.933	-	-	9.500	0.767	0.20	-	9.800	1.200	-	-	9.500	0.900	0.10	-	9.500	1.133	-	-	
4.	CAN	Shmuilov Danny East York Gymnastics Club	2012	8.467 (4)				8.633 (6)				7.733 (6)				9.467 (1)				8.400 (7)				8.267 (8)				50.967
				9.800	1.433	0.10	-	9.800	1.167	-	-	9.500	1.867	0.10	-	9.800	0.433	0.10	-	9.500	1.200	0.10	-	9.500	1.333	0.10	-	
5.	CAN	Young Cooper Ryan Toronto Gymnastics International	2012	8.333 (6)				9.133 (2)				7.833 (5)				8.867 (6)				8.800 (3)				7.733 (14)				50.699
				9.800	1.467	-	-	9.800	0.667	-	-	9.500	1.767	0.10	-	9.800	0.933	-	-	9.500	0.800	0.10	-	8.500	0.867	0.10	-	
6.	CAN	Cisneros Oliver East York Gymnastics Club	2012	7.767 (9)				8.267 (8)				7.900 (4)				9.300 (2)				8.567 (5)				8.833 (3)				50.634
				9.500	1.833	0.10	-	9.800	1.533	-	-	9.500	1.700	0.10	-	9.800	0.600	0.10	-	9.500	0.933	-	-	9.500	0.767	0.10	-	
7.	CAN	Tanaka Toshikazu Kitchener Waterloo Gymnastics Club	2012	8.400 (5)				9.000 (3)				7.633 (7)				8.533 (13)				8.200 (9)				8.567 (4)				50.333
				9.500	1.200	0.10	-	9.800	0.800	-	-	9.500	1.867	-	-	9.800	1.167	-	-0.10	9.800	1.700	0.10	-	9.800	1.333	0.10	-	
8.	CAN	Johnson Ewan Pulsars Gymnastics Club	2012	8.067 (7)				7.933 (11)				8.167 (3)				8.933 (4)				8.167 (10)				8.833 (3)				50.100
				9.500	1.333	0.10	-0.20	9.500	1.567	-	-	9.500	1.333	-	-	9.800	0.867	-	-	9.800	1.733	0.10	-	9.500	0.867	0.20	-	
9.	CAN	Hollingsworth Taggart Revolution Gymnastics and Sports Centre	2012	7.733 (10)				8.133 (10)				7.567 (8)				9.000 (3)				7.400 (13)				8.100 (10)				47.933
				9.500	1.767	-	-	9.500	1.367	-	-	9.500	2.033	0.10	-	9.800	0.800	-	-	9.500	2.100	-	-	9.500	1.400	-	-	
10.	CAN	Boschin Lucas Rideau Gymnastics	2012	6.733 (19)				8.267 (8)				7.533 (9)				8.700 (9)				8.200 (9)				8.433 (5)				47.866
				9.500	2.767	-	-	9.500	1.233	-	-	9.500	1.967	-	-	9.800	1.100	-	-	9.500	1.400	0.10	-	9.500	1.167	0.10	-	
11.	CAN	Hepburn Logan Kitchener Waterloo Gymnastics Club	2012	7.300 (14)				8.167 (9)				7.000 (12)				8.667 (10)				8.433 (6)				7.600 (15)				47.167
				9.500	2.300	0.10	-	9.500	1.333	-	-	9.500	2.600	0.10	-	9.800	1.133	-	-	9.500	1.167	0.10	-	9.500	2.000	0.10	-	
12.	CAN	Abbott Ryan Rideau Gymnastics	2012	7.600 (13)				7.167 (15)				7.267 (11)				8.400 (15)				8.067 (11)				8.267 (8)				46.768
				9.500	1.900	-	-	9.500	2.333	-	-	9.500	2.333	0.10	-	9.800	1.300	-	-0.10	9.500	1.433	-	-	9.500	1.333	0.10	-	
13.	CAN	Ima Dubem Kitchener Waterloo Gymnastics Club	2012	6.967 (16)				7.933 (11)				5.867 (16)				8.867 (6)				8.267 (8)				8.400 (6)				46.301
				9.500	2.533	-	-	9.500	1.567	-	-	8.500	2.633	-	-	9.800	0.933	-	-	9.500	1.333	0.10	-	9.500	1.200	0.10	-	
14.	CAN	Gapon Ivan Kitchener Waterloo Gymnastics Club	2012	8.067 (7)				8.633 (6)				5.600 (19)				8.867 (6)				7.133 (15)				7.567 (16)				45.867
				9.800	1.833	0.10	-	9.800	1.167	-	-	9.500	3.900	-	-	9.800	0.933	-	-	9.500	2.467	0.10	-	9.500	1.933	-	-	
15.	CAN	Vassiliev Aleksander Energy Training Centre	2012	7.600 (13)				7.800 (12)				7.267 (11)				8.833 (7)				6.500 (18)				7.733 (14)				45.733
				9.500	2.000	0.10	-	9.500	1.700	-	-	9.500	2.333	0.10	-	9.800	1.067	0.10	-	9.000	2.600	0.10	-	9.500	1.767	-	-	
16.	CAN	Burling Matteo East York Gymnastics Club	2012	7.100 (15)				6.433 (17)				6.600 (14)				8.900 (5)				8.433 (6)				7.900 (13)				45.366
				9.500	2.400	-	-	8.500	2.067	-	-	9.500	2.900	-	-	9.800	1.000	0.10	-	9.500	1.167	0.10	-	9.500	1.600	-	-	

Place	Country	Name/Club	Year																									Score
				SV	E	B	ND	SV	E	B	ND	SV	E	B	ND	SV	E	B	ND	SV	E	B	ND	SV	E	B	ND	
17.	CAN	Chuchman William Gymnastics Energy Training Centre	2012	6.867 (18)				7.200 (14)				7.467 (10)				8.367 (16)				6.833 (16)				8.233 (9)				44.967
				9.500	2.633	-	-	9.500	2.300	-	-	9.500	2.133	0.10	-	9.500	1.133	-	-	9.500	2.767	0.10	-	9.500	1.367	0.10	-	
18.	CAN	Polegato Broc Gymnastics Energy Training Centre	2012	7.700 (11)				7.467 (13)				6.233 (15)				8.567 (12)				7.800 (12)				7.167 (18)				44.934
				9.800	2.100	-	-	9.500	2.033	-	-	9.500	3.267	-	-	9.800	1.233	-	-	9.500	1.700	-	-	9.500	2.333	-	-	
19.	CAN	Persad Sebastian Forest City Gymnastics	2012	7.667 (12)				8.567 (7)				5.767 (18)				8.867 (6)				7.133 (15)				6.800 (19)				44.801
				9.800	2.233	0.10	-	9.500	0.933	-	-	9.000	3.233	-	-	9.800	0.933	-	-	9.500	2.367	-	-	9.500	2.800	0.10	-	
20.	CAN	Rafajlovic Neo Pulsars Gymnastics Club	2012	7.867 (8)				6.267 (18)				6.867 (13)				8.933 (4)				6.600 (17)				7.967 (12)				44.501
				9.500	1.733	0.10	-	9.500	3.233	-	-	9.500	2.633	-	-	9.800	0.867	-	-	9.000	2.500	0.10	-	9.500	1.533	-	-	
21.	CAN	Garcia Jeremy Gymnastics Mississauga	2012	6.900 (17)				7.100 (16)				5.567 (20)				8.467 (14)				7.167 (14)				7.300 (17)				42.501
				9.500	2.600	-	-	9.500	2.400	-	-	9.500	3.933	-	-	9.800	1.233	-	-0.10	9.500	2.333	-	-	9.500	2.300	0.10	-	
22.	CAN	Ruest Mathias Tumblers Gymnastics Centre	2012	6.467 (20)				5.600 (19)				5.833 (17)				8.800 (8)				6.300 (19)				8.033 (11)				41.033
				9.500	3.033	-	-	9.500	3.900	-	-	9.500	3.767	0.10	-	9.800	1.000	-	-	9.000	2.800	0.10	-	9.500	1.567	0.10	-	
23.	CAN	Aydogan Emre Gymnastics Mississauga	2012	-				-				5.000 (21)				-				6.600 (17)				5.100 (20)				16.700
				-	-	-	-	-	-	-	-	7.000	2.000	-	-	-	-	-	-	9.500	2.900	-	-	7.000	2.000	0.10	-	

MAG 1st Ontario Cup

01.04.2022 - 03.04.2022 - P1 | 11 - All Around

All Around

Place	Country	Name/Club	Year	▭				🔫				🏸				🏹				🏊				Score				
				SV	E	B	ND	SV	E	B	ND	SV	E	B	ND	SV	E	B	ND	SV	E	B	ND					
1.	CAN	Eagleson Declan East York Gymnastics Club	2011	8.267 (4)				8.867 (6)				8.300 (3)				9.100 (6)				9.600 (1)				8.900 (3)				53.034
				9.500	1.233	-	-	9.800	0.933	-	-	9.500	1.200	-	-	9.800	0.700	-	-	9.800	0.500	0.30	-	9.800	0.900	-	-	
2.	CAN	Ghargari Jamie Ottawa Gymnastics Centre	2011	8.033 (8)				9.300 (1)				8.000 (5)				9.367 (2)				8.867 (3)				8.867 (4)				52.434
				9.500	1.467	-	-	9.800	0.500	-	-	9.500	1.600	0.10	-	9.800	0.533	0.10	-	9.800	1.033	0.10	-	9.500	0.733	0.10	-	
3.	CAN	Duncan Miles Toronto Gymnastics International	2011	7.933 (10)				8.767 (8)				8.367 (2)				8.967 (9)				8.733 (5)				9.200 (1)				51.967
				9.500	1.567	-	-	9.800	1.033	-	-	9.500	1.133	-	-	9.800	0.833	-	-	9.500	0.767	-	-	9.500	0.500	0.20	-	
4.	CAN	Bustamante Elijah Oakville Gymnastics Club	2011	9.100 (1)				9.200 (2)				7.567 (8)				9.133 (5)				8.167 (8)				8.767 (5)				51.934
				9.800	0.800	0.10	-	9.500	0.500	0.20	-	9.500	1.933	-	-	9.800	0.667	-	-	9.500	0.933	0.10	-0.50	9.500	0.833	0.10	-	
5.	CAN	Abu-Zahra Mazin Alpha Gymnastics Academy	2011	8.000 (9)				8.367 (12)				8.667 (1)				9.400 (1)				8.833 (4)				8.633 (6)				51.900
				9.500	1.500	-	-	9.500	1.133	-	-	9.500	0.933	0.10	-	9.800	0.600	0.20	-	9.500	0.767	0.10	-	9.500	0.967	0.10	-	
6.	CAN	Simpson Jayden Kitchener Waterloo Gymnastics Club	2011	8.067 (7)				9.100 (3)				7.633 (7)				9.000 (8)				9.000 (2)				8.433 (9)				51.233
				9.500	1.533	0.10	-	9.800	0.700	-	-	9.500	1.867	-	-	9.800	0.900	0.10	-	9.800	1.000	0.20	-	9.500	1.167	0.10	-	
7.	CAN	McAdam Liam Pulsars Gymnastics Club	2011	8.567 (2)				8.800 (7)				8.167 (4)				9.067 (7)				8.000 (11)				8.233 (12)				50.834
				9.500	1.033	0.10	-	9.500	0.800	0.10	-	9.500	1.433	0.10	-	9.800	0.733	-	-	9.500	1.600	0.10	-	9.500	1.267	-	-	
8.	CAN	Ki Gavin Oakville Gymnastics Club	2011	8.533 (3)				9.000 (4)				7.700 (6)				9.167 (4)				7.700 (13)				8.000 (13)				50.100
				9.500	1.067	0.10	-	9.500	0.600	0.10	-	9.500	1.800	-	-	9.800	0.633	-	-	9.500	1.400	0.10	-0.50	9.500	1.500	-	-	
9.	CAN	Zimilis Robert Woodbridge Academy of Gymnastics	2011	8.167 (5)				8.800 (7)				8.300 (3)				8.767 (14)				7.200 (16)				8.467 (8)				49.701
				9.500	1.433	0.10	-	9.500	0.700	-	-	9.500	1.200	-	-	9.800	1.033	-	-	9.500	2.300	-	-	9.500	1.133	0.10	-	
10.	CAN	Szekely Robert All Star Sports Centre	2011	7.467 (15)				8.400 (11)				7.200 (10)				8.900 (10)				8.467 (7)				9.033 (2)				49.467
				9.500	2.133	0.10	-	9.800	1.400	-	-	9.500	2.300	-	-	9.800	0.900	-	-	9.500	1.133	0.10	-	9.500	0.667	0.20	-	
11.	CAN	Bowen Gavin Rideau Gymnastics	2011	7.600 (14)				8.900 (5)				6.967 (12)				8.767 (14)				8.133 (9)				8.767 (5)				49.134
				9.500	2.000	0.10	-	9.500	0.700	0.10	-	9.500	2.633	0.10	-	9.800	1.033	-	-	9.500	1.467	0.10	-	9.500	0.833	0.10	-	
12.	CAN	Sugeng Gabriel Oakville Gymnastics Club	2011	8.267 (4)				8.400 (11)				7.100 (11)				9.000 (8)				7.467 (15)				8.367 (10)				48.601
				9.500	1.333	0.10	-	9.500	1.100	-	-	9.500	2.400	-	-	9.800	0.800	-	-	9.500	1.533	-	-0.50	9.500	1.233	0.10	-	
13.	CAN	Driedger Kallen Alpha Gymnastics Academy	2011	7.800 (12)				7.833 (15)				6.700 (13)				9.067 (7)				8.633 (6)				7.933 (14)				47.966
				9.500	1.800	0.10	-	9.500	1.667	-	-	9.500	2.900	0.10	-	9.800	0.733	-	-	9.800	1.267	0.10	-	9.500	1.567	-	-	
14.	CAN	Conrad Iain East York Gymnastics Club	2011	8.167 (5)				8.067 (14)				6.233 (17)				8.867 (11)				8.100 (10)				8.267 (11)				47.701
				9.500	1.433	0.10	-	9.500	1.433	-	-	8.500	2.267	-	-	9.800	0.933	-	-	9.500	1.400	-	-	9.500	1.233	-	-	
15.	CAN	Coggan Colson Tumblers Gymnastics Centre	2011	8.133 (6)				7.467 (18)				7.467 (9)				8.867 (11)				7.833 (12)				7.433 (19)				47.200
				9.500	1.467	0.10	-	9.500	2.033	-	-	9.500	2.133	0.10	-	9.800	0.933	-	-	9.800	2.067	0.10	-	9.500	2.167	0.10	-	
16.	CAN	Mumford Tristan Xperience Gymnastics	2011	8.067 (7)				8.367 (12)				6.533 (15)				9.000 (8)				7.533 (14)				6.767 (22)				46.267
				9.500	1.533	0.10	-	9.800	1.433	-	-	9.500	2.967	-	-	9.800	0.800	-	-	9.000	1.567	0.10	-	9.000	2.333	0.10	-	
17.	CAN	Ramirez Ved Gymnastics Mississauga	2011	7.733 (13)				8.467 (10)				6.600 (14)				8.667 (16)				6.900 (21)				6.933 (21)				45.300
				9.500	1.867	0.10	-	9.500	1.033	-	-	9.500	3.000	0.10	-	9.800	1.133	-	-	9.500	2.700	0.10	-	9.500	2.667	0.10	-	
18.	CAN	Shindo Kai Toronto Gymnastics International	2011	7.800 (12)				7.733 (16)				6.133 (19)				8.800 (13)				7.000 (20)				7.700 (16)				45.166
				9.800	2.100	0.10	-	9.500	1.767	-	-	9.500	3.367	-	-	9.800	1.000	-	-	9.500	2.500	-	-	8.500	0.900	0.10	-	
19.	CAN	Vinogradski Liam Woodbridge Academy of Gymnastics	2011	7.867 (11)				7.520 (17)				6.167 (18)				8.833 (12)				7.033 (19)				7.633 (18)				45.053
				9.500	1.733	0.10	-	9.520	2.000	-	-	9.500	3.333	-	-	9.800	0.967	-	-	9.500	2.467	-	-	9.500	1.867	-	-	
20.	CAN	Straus-Stitt Oliver Kitchener Waterloo Gymnastics Club	2011	5.000 (19)				8.267 (13)				6.533 (15)				9.233 (3)				7.133 (17)				8.500 (7)				44.666
				6.500	1.500	-	-	9.800	1.533	-	-	9.500	2.967	-	-	9.800	0.567	-	-	9.500	2.467	0.10	-	9.500	1.000	-	-	
21.	CAN	Mumford Sebastian Xperience Gymnastics	2011	7.600 (14)				6.800 (20)				6.400 (16)				8.967 (9)				7.067 (18)				7.800 (15)				44.634
				9.500	1.900	-	-	9.500	2.700	-	-	9.500	3.100	-	-	9.800	0.833	-	-	9.500	2.533	0.10	-	9.500	1.700	-	-	
22.	CAN	Gugushvili-Shestak Anton Toronto Gymnastics International	2011	6.933 (16)				8.633 (9)				5.533 (21)				8.733 (15)				6.733 (22)				7.667 (17)				44.232
				9.500	2.567	-	-	9.500	0.867	-	-	9.500	3.967	-	-	9.800	1.067	-	-	9.000	2.267	-	-	9.500	1.933	0.10	-	
23.	CAN	Ekhlasi Iliia Pulsars Gymnastics Club	2011	6.233 (18)				7.300 (19)				5.767 (20)				8.733 (15)				6.433 (23)				7.267 (20)				41.733
				9.500	3.267	-	-	9.500	2.200	-	-	9.500	3.733	-	-	9.800	1.067	-	-	9.000	2.567	-	-	9.500	2.233	-	-	
24.	CAN	Genyk Jeremy Gymnastics Mississauga	2011	6.500 (17)				5.000 (21)				5.000 (22)				8.000 (17)				6.433 (23)				5.500 (23)				36.433
				9.500	3.000	-	-	8.000	3.000	-	-	8.000	3.000	-	-	9.500	1.500	-	-	9.500	3.067	-	-	8.500	3.000	-	-	

MAG 1st Ontario Cup

01.04.2022 - 03.04.2022 - P1 | 12-15 - A - All Around

All Around

Place	Country	Name/Club	Year	□				🔫				🏸				🏹				🏊				Score				
				SV	E	B	ND	SV	E	B	ND	SV	E	B	ND	SV	E	B	ND	SV	E	B	ND					
1.	CAN	Tyagi Aarav Winstars Gymnastics Training Centre	2009	8.867 (1)				8.700 (4)				8.333 (2)				9.433 (2)				8.967 (1)				9.033 (1)				53.333
				9.500	0.833	0.20	-	9.800	1.200	0.10	-	9.500	1.167	-	-	9.800	0.467	0.10	-	9.500	0.633	0.10	-	9.500	0.567	0.10	-	
2.	CAN	Mahfouz Mahmoud Oakville Gymnastics Club	2008	8.233 (6)				9.033 (1)				8.733 (1)				9.300 (5)				8.067 (5)				8.767 (2)				52.133
				9.500	1.267	-	-	9.800	0.867	0.10	-	9.500	0.867	0.10	-	9.800	0.500	-	-	9.000	1.033	0.10	-	9.500	0.733	-	-	
3.	CAN	Ramirez Jeremy Winstars Gymnastics Training Centre	2009	8.233 (6)				8.367 (7)				7.767 (5)				9.133 (8)				8.800 (2)				8.700 (3)				51.000
				9.500	1.367	0.10	-	9.800	1.433	-	-	9.500	1.833	0.10	-	9.800	0.667	-	-	9.500	0.800	0.10	-	9.500	0.900	0.10	-	
4.	CAN	Bezaire Matt Alpha Gymnastics Academy	2009	8.133 (7)				8.433 (6)				7.567 (9)				9.233 (7)				8.633 (3)				8.567 (5)				50.566
				9.500	1.467	0.10	-	9.500	1.167	0.10	-	9.500	1.933	-	-	9.800	0.567	-	-	9.500	0.867	-	-	9.500	0.933	-	-	
5.	CAN	Van der Werken Maxwell Oakville Gymnastics Club	2009	8.367 (3)				9.033 (1)				7.800 (4)				9.000 (10)				7.900 (6)				8.267 (7)				50.367
				9.500	1.233	0.10	-	9.500	0.567	0.10	-	9.500	1.700	-	-	9.800	0.800	-	-	9.000	1.200	0.10	-	9.500	1.333	0.10	-	
6.	CAN	Lucas Brayden Forest City Gymnastics	2009	8.267 (5)				8.367 (7)				7.600 (8)				9.367 (3)				8.067 (5)				8.667 (4)				50.335
				9.500	1.333	0.10	-	9.500	1.133	-	-	9.500	1.900	-	-	9.800	0.433	-	-	9.000	1.033	0.10	-	9.500	0.933	0.10	-	
7.	CAN	Kootstra Nate Winstars Gymnastics Training Centre	2009	7.633 (11)				8.767 (3)				8.200 (3)				9.267 (6)				7.500 (9)				8.667 (4)				50.034
				9.500	1.967	0.10	-	9.800	1.133	0.10	-	9.500	1.300	-	-	9.800	0.533	-	-	9.000	1.600	0.10	-	9.500	0.933	0.10	-	
8.	CAN	Kloda Dominic Toronto Gymnastics International	2009	8.600 (2)				8.100 (8)				7.667 (6)				9.633 (1)				7.867 (7)				7.967 (9)				49.834
				9.500	1.000	0.10	-	9.500	1.400	-	-	9.500	1.833	-	-	9.800	0.267	0.10	-	9.000	1.233	0.10	-	9.500	1.633	0.10	-	
9.	CAN	Balakumar Naavazhakan Gymnastics Mississauga	2008	7.233 (14)				9.000 (2)				6.667 (13)				9.300 (5)				8.100 (4)				8.367 (6)				48.667
				9.500	2.267	-	-	9.800	0.800	-	-	8.800	2.133	-	-	9.800	0.500	-	-	9.000	0.900	-	-	9.500	1.233	0.10	-	
10.	CAN	Gugushvili-Shestak Alexander Toronto Gymnastics International	2009	7.367 (13)				8.567 (5)				6.567 (14)				9.300 (5)				7.400 (10)				8.100 (8)				47.301
				9.000	1.633	-	-	9.500	0.933	-	-	8.500	1.933	-	-	9.800	0.500	-	-	9.000	1.700	0.10	-	9.800	1.800	0.10	-	
11.	CAN	Burdz Lukas Gymnastics Mississauga	2009	7.967 (8)				8.067 (9)				7.533 (10)				9.033 (9)				7.833 (8)				6.800 (12)				47.233
				9.500	1.633	0.10	-	9.500	1.433	-	-	9.500	1.967	-	-	9.800	0.767	-	-	9.000	1.167	-	-	9.500	2.800	0.10	-	
12.	CAN	Anderson Connor Gymnastics Energy Training Centre	2008	7.767 (10)				7.633 (10)				7.633 (7)				9.367 (3)				6.800 (12)				7.500 (10)				46.700
				9.500	1.733	-	-	9.500	1.967	0.10	-	9.500	1.867	-	-	9.800	0.533	0.10	-	9.000	2.200	-	-	9.500	2.000	-	-	
13.	CAN	Loiselle Arthur Oakville Gymnastics Club	2009	7.800 (9)				6.967 (12)				7.133 (11)				9.333 (4)				6.967 (11)				6.833 (11)				45.033
				9.500	1.800	0.10	-	9.500	2.533	-	-	9.500	2.367	-	-	9.800	0.467	-	-	9.000	2.133	0.10	-	9.500	2.667	-	-	
14.	CAN	Hedden Zhane Gymnastics Energy Training Centre	2008	8.300 (4)				5.700 (13)				7.600 (8)				9.000 (10)				7.900 (6)				5.000 (14)				43.500
				9.500	1.300	0.10	-	9.500	3.800	-	-	9.500	2.000	0.10	-	9.800	0.800	-	-	9.500	1.700	0.10	-	8.500	3.500	-	-	
15.	CAN	Neuendorf James Pulsars Gymnastics Club	2009	6.433 (15)				7.333 (11)				5.100 (15)				8.933 (11)				6.433 (13)				5.933 (13)				40.165
				9.500	3.067	-	-	9.500	2.267	0.10	-	8.500	3.400	-	-	9.800	0.867	-	-	9.000	2.567	-	-	9.500	3.667	0.10	-	
16.	CAN	Maksimovs Ilya Pulsars Gymnastics Club	2009	7.400 (12)				5.467 (14)				6.800 (12)				9.300 (5)				6.333 (14)				-				35.300
				9.500	2.200	0.10	-	9.500	4.033	-	-	9.500	2.700	-	-	9.800	0.500	-	-	8.500	2.167	-	-	-	-	-	-	

MAG 1st Ontario Cup

01.04.2022 - 03.04.2022 - P1 | 12-15 - B - All Around

All Around

Place	Country	Name/Club	Year	▭				🔫				🏸				🏊				🏊				Score				
				SV	E	B	ND	SV	E	B	ND	SV	E	B	ND	SV	E	B	ND	SV	E	B	ND					
1.	CAN	Kucheriavyi Dima Oakville Gymnastics Club	2010	9.067 (3)				9.067 (1)				9.267 (1)				9.100 (9)				9.367 (1)				9.333 (1)				55.201
				9.500	0.633	0.20	-	9.500	0.533	0.10	-	9.800	0.533	-	-	9.800	0.700	-	-	9.800	0.633	0.20	-	9.500	0.367	0.20	-	
2.	CAN	Guevara-Pangilinan Liam Winstars Gymnastics Training Centre	2010	8.133 (10)				8.867 (3)				8.867 (2)				8.600 (13)				9.233 (2)				8.600 (2)				52.300
				9.500	1.367	0.10	-0.10	9.500	0.733	0.10	-	9.800	0.933	-	-	9.800	1.200	-	-	9.500	0.467	0.20	-	9.500	0.900	-	-	
3.	CAN	Kremer Eric Oakville Gymnastics Club	2010	9.133 (2)				8.600 (6)				8.833 (3)				9.500 (3)				8.067 (7)				7.867 (8)				52.000
				9.500	0.567	0.20	-	9.500	1.000	0.10	-	9.800	0.967	-	-	9.800	0.400	0.10	-	9.500	1.433	-	-	9.500	1.733	0.10	-	
4.	CAN	Taylor Toby Pulsars Gymnastics Club	2010	8.733 (7)				8.700 (5)				8.233 (7)				9.400 (4)				8.167 (6)				8.333 (3)				51.566
				9.500	0.867	0.10	-	9.800	1.100	-	-	9.500	1.267	-	-	9.800	0.400	-	-	9.500	1.233	-	-0.10	9.500	1.267	0.10	-	
5.	CAN	Roy Benjamin Oakville Gymnastics Club	2010	9.333 (1)				8.800 (4)				8.267 (6)				9.867 (1)				7.467 (13)				7.800 (9)				51.534
				9.500	0.467	0.30	-	9.500	0.800	0.10	-	9.500	1.233	-	-	9.800	0.133	0.20	-	8.000	0.633	0.10	-	9.500	1.800	0.10	-	
6.	CAN	Levac Kai Ottawa Gymnastics Centre	2010	8.833 (6)				8.500 (7)				8.300 (5)				9.667 (2)				8.300 (3)				7.867 (8)				51.467
				9.500	0.767	0.10	-	9.500	1.100	0.10	-	9.500	1.200	-	-	9.800	0.333	0.20	-	9.000	0.800	0.10	-	9.500	1.733	0.10	-	
7.	CAN	Rivkin Idan Pulsars Gymnastics Club	2010	9.000 (4)				8.167 (11)				8.200 (8)				9.233 (6)				7.900 (9)				8.300 (4)				50.800
				9.800	0.900	0.10	-	9.500	1.433	0.10	-	9.500	1.300	-	-	9.800	0.567	-	-	9.000	1.100	-	-	9.500	1.200	-	-	
8.	CAN	Coveny Valdemar Ottawa Gymnastics Centre	2010	7.700 (12)				8.933 (2)				8.300 (5)				9.133 (8)				8.267 (4)				8.300 (4)				50.633
				9.500	1.900	0.10	-	9.800	0.967	0.10	-	9.500	1.300	0.10	-	9.800	0.667	-	-	9.300	1.033	-	-	9.500	1.300	0.10	-	
9.	CAN	Pugh Gavin Oakville Gymnastics Club	2010	8.900 (5)				8.300 (10)				8.633 (4)				8.700 (12)				8.033 (8)				7.900 (7)				50.466
				9.500	0.700	0.10	-	9.500	1.200	-	-	9.800	1.267	0.10	-	9.800	1.100	-	-	9.000	0.967	-	-	9.500	1.700	0.10	-	
10.	CAN	Torcia Jose Pulsars Gymnastics Club	2010	8.633 (9)				7.800 (14)				8.167 (9)				9.200 (7)				7.633 (12)				8.600 (2)				50.033
				9.500	0.967	0.10	-	9.500	1.700	-	-	9.500	1.333	-	-	9.800	0.600	-	-	9.000	1.267	-	-0.10	9.500	1.000	0.10	-	
11.	CAN	Bakker Jake Alpha Gymnastics Academy	2010	8.633 (9)				8.600 (6)				7.733 (10)				8.967 (11)				7.867 (10)				8.067 (5)				49.867
				9.500	0.967	0.10	-	9.500	1.000	0.10	-	9.500	1.767	-	-	9.800	0.833	-	-	9.000	1.233	0.10	-	9.500	1.533	0.10	-	
12.	CAN	McClelland Kaius Rideau Gymnastics	2010	7.100 (14)				8.067 (13)				6.200 (14)				9.400 (4)				8.200 (5)				8.033 (6)				47.000
				9.500	2.500	0.10	-	9.800	1.833	0.10	-	8.500	2.400	0.10	-	9.800	0.500	0.10	-	9.500	1.400	0.10	-	9.500	1.467	-	-	
13.	CAN	Kratinshtein Benjamin Woodbridge Academy of Gymnastics	2010	7.467 (13)				8.400 (9)				7.333 (12)				9.033 (10)				7.400 (14)				6.600 (10)				46.233
				9.500	2.133	0.10	-	9.500	1.100	-	-	9.500	2.167	-	-	9.800	0.767	-	-	9.000	1.600	-	-	9.500	2.900	-	-	
14.	CAN	Hodgson Liam Gymnastics Mississauga	2010	6.900 (15)				8.100 (12)				5.633 (16)				9.367 (5)				7.833 (11)				6.600 (10)				44.433
				9.500	2.600	-	-	9.500	1.400	-	-	8.500	2.867	-	-	9.800	0.433	-	-	9.500	1.667	-	-	9.500	2.900	-	-	
15.	CAN	Turgeon Justin Oakville Gymnastics Club	2010	8.067 (11)				8.433 (8)				6.333 (13)				9.033 (10)				6.467 (17)				5.933 (12)				44.266
				9.500	1.533	0.10	-	9.500	1.167	0.10	-	9.500	3.167	-	-	9.800	0.867	0.10	-	8.500	2.033	-	-	8.500	2.667	0.10	-	
16.	CAN	Bayes Dylan Pulsars Gymnastics Club	2010	8.700 (8)				5.167 (15)				7.500 (11)				9.200 (7)				6.900 (15)				5.267 (13)				42.734
				9.500	1.000	0.20	-	9.500	4.333	-	-	9.500	2.000	-	-	9.800	0.600	-	-	9.000	2.000	-	-0.10	8.500	3.333	0.10	-	
17.	CAN	Barake Grayson Revolution Gymnastics and Sports Centre	2010	5.867 (16)				5.000 (16)				5.967 (15)				9.033 (10)				6.767 (16)				6.133 (11)				38.767
				9.500	3.733	0.10	-	8.500	3.500	-	-	9.500	3.533	-	-	9.800	0.767	-	-	9.000	2.233	-	-	9.500	3.467	0.10	-	

MAG 1st Ontario Cup

01.04.2022 - 03.04.2022 - P2 | 10-11 - All Around

All Around







Place	Country	Name/Club	Year	□				⚙				🏸				⤴				⚖				□				Score
				SV	E	B	ND	SV	E	B	ND	SV	E	B	ND	SV	E	B	ND	SV	E	B	ND	SV	E	B	ND	
1.	CAN	James Logan Loyalist Gymnastics Club	2011	9.000 (1)				9.100 (2)				7.300 (6)				9.367 (3)				9.133 (2)				8.600 (1)				52.500
				9.800	1.000	0.20	-	9.800	0.800	0.10	-	8.500	1.200	-	-	9.800	0.533	0.10	-	9.800	0.767	0.10	-	9.500	1.000	0.10	-	
2.	CAN	Pronin Nikita Toronto Gymnastics International	2011	8.733 (3)				9.167 (1)				7.567 (5)				9.067 (7)				9.000 (3)				8.100 (5)				51.634
				9.800	1.167	0.10	-	9.800	0.633	-	-	9.500	1.933	-	-	9.800	0.733	-	-	9.800	0.900	0.10	-	9.500	1.500	0.10	-	
3.	CAN	Watson Theodore Mississauga	2011	8.933 (2)				8.100 (4)				7.767 (4)				9.267 (4)				9.567 (1)				7.767 (6)				51.401
				9.800	1.067	0.20	-	9.500	1.400	-	-	9.500	1.833	0.10	-	9.800	0.533	-	-	9.800	0.533	0.30	-	9.500	1.833	0.10	-	
4.	CAN	Kulperger Shea East York Gymnastics Club	2011	8.733 (3)				8.567 (3)				8.300 (1)				9.133 (6)				7.067 (10)				8.300 (2)				50.100
				9.800	1.167	0.10	-	9.800	1.233	-	-	9.800	1.600	0.10	-	9.800	0.667	-	-	8.500	1.433	-	-	9.500	1.200	-	-	
5.	CAN	Reystone Oscar East York Gymnastics Club	2011	8.533 (4)				7.867 (6)				8.200 (2)				9.433 (1)				7.367 (9)				8.200 (3)				49.600
				9.800	1.367	0.10	-	9.800	1.933	-	-	9.800	1.700	0.10	-	9.800	0.467	0.10	-	8.800	1.533	0.10	-	9.500	1.400	0.10	-	
6.	CAN	Nichiporik Dylan Pulsars Gymnastics Club	2011	8.300 (6)				8.033 (5)				7.867 (3)				9.167 (5)				8.433 (4)				6.767 (8)				48.567
				9.800	1.300	0.10	-0.30	9.800	1.767	-	-	9.500	1.733	0.10	-	9.800	0.633	-	-	9.800	1.467	0.10	-	9.500	2.733	-	-	
7.	CAN	Huff-Boyle Triton Rideau Gymnastics	2012	7.800 (9)				7.033 (8)				6.933 (10)				9.000 (8)				7.400 (8)				8.133 (4)				46.299
				9.500	1.500	0.10	-0.30	9.500	2.467	-	-	9.500	2.667	0.10	-	9.800	0.800	-	-	8.800	1.500	0.10	-	9.500	1.467	0.10	-	
8.	CAN	Stewart Mikey Kitchener Waterloo Gymnastics Club	2011	7.633 (10)				6.467 (9)				7.100 (9)				9.400 (2)				7.533 (6)				7.567 (7)				45.700
				9.500	1.967	0.10	-	8.700	2.233	-	-	9.500	2.400	-	-	9.800	0.500	0.10	-	9.500	1.967	-	-	9.500	1.933	-	-	
9.	CAN	Vincec Tyler Pulsars Gymnastics Club	2011	7.900 (8)				7.500 (7)				7.267 (7)				8.067 (11)				7.800 (5)				6.200 (9)				44.734
				9.800	2.000	0.10	-	9.800	2.400	0.10	-	9.500	2.333	0.10	-	9.500	1.333	-	-0.10	9.500	1.800	0.10	-	9.500	3.300	-	-	
10.	CAN	Cabeceiras Mathis Pulsars Gymnastics Club	2012	8.100 (7)				5.767 (11)				7.300 (6)				9.133 (6)				7.500 (7)				5.700 (11)				43.500
				9.800	1.400	-	-0.30	8.400	2.633	-	-	9.500	2.200	-	-	9.800	0.667	-	-	8.800	1.400	0.10	-	9.500	3.800	-	-	
11.	CAN	Podgaets Oscar Pulsars Gymnastics Club	2011	7.600 (11)				5.967 (10)				7.133 (8)				8.367 (10)				6.833 (11)				6.000 (10)				41.900
				9.800	2.000	0.10	-0.30	9.800	3.833	-	-	9.500	2.467	0.10	-	9.500	1.133	-	-	8.500	1.767	0.10	-	9.500	3.500	-	-	
12.	CAN	Yong Edrick Rideau Gymnastics	2011	8.500 (5)				5.767 (11)				6.267 (11)				8.667 (9)				6.800 (12)				5.467 (12)				41.468
				9.800	1.400	0.10	-	9.500	3.733	-	-	9.500	3.233	-	-	9.800	1.133	-	-	8.500	1.800	0.10	-	8.500	3.033	-	-	

MAG 1st Ontario Cup

01.04.2022 - 03.04.2022 - P2 | 12-15 (A) - All Around

All Around

Place	Country	Name/Club	Year	▭				🔫				🏸				🔼				🏊				🏊				Score
				SV	E	B	ND	SV	E	B	ND	SV	E	B	ND	SV	E	B	ND	SV	E	B	ND	SV	E	B	ND	
1.	CAN	Mazunin Matthew Matvey Gold Medal Gymnastics	2010	9.600 (1)				9.167 (3)				9.133 (1)				9.567 (1)				9.433 (1)				8.900 (2)				55.800
				9.800	0.500	0.30	-	9.800	0.733	0.10	-	9.800	0.667	-	-	9.800	0.333	0.10	-	9.800	0.567	0.20	-	9.500	0.900	0.30	-	
2.	CAN	Ketelers Tristan East York Gymnastics Club	2010	9.033 (3)				9.100 (4)				8.667 (3)				9.333 (3)				9.067 (2)				8.800 (3)				54.000
				9.800	0.967	0.20	-	9.800	0.800	0.10	-	9.800	1.233	0.10	-	9.800	0.467	-	-	9.800	0.833	0.10	-	9.500	0.900	0.20	-	
3.	CAN	Gotthans Christian Toronto Gymnastics International	2010	9.367 (2)				9.433 (1)				7.800 (5)				9.333 (3)				9.000 (3)				8.233 (4)				53.166
				9.800	0.733	0.30	-	9.800	0.467	0.10	-	9.500	1.700	-	-	9.800	0.567	0.10	-	9.800	0.900	0.10	-	9.500	1.267	-	-	
4.	CAN	Franklin Alexander Loyalist Gymnastics Club	2010	8.233 (8)				7.867 (12)				8.900 (2)				9.033 (8)				9.067 (2)				8.033 (5)				51.133
				9.800	1.667	0.10	-	9.800	1.933	-	-	9.800	0.900	-	-	9.800	0.767	-	-	9.800	0.933	0.20	-	9.500	1.567	0.10	-	
5.	CAN	Gottdenker Rory Vaughan Gymnastics Club	2010	8.267 (7)				8.867 (6)				7.033 (10)				8.900 (10)				8.300 (6)				7.900 (7)				49.267
				9.500	1.333	0.10	-	9.500	0.633	-	-	9.500	2.567	0.10	-	9.500	0.600	-	-	9.500	1.200	-	-	9.500	1.600	-	-	
6.	CAN	Gutta Leonid Pulsars Gymnastics Club	2010	8.000 (11)				8.967 (5)				7.300 (8)				9.167 (6)				7.233 (10)				7.600 (9)				48.267
				9.500	1.300	0.10	-0.30	9.800	0.933	0.10	-	9.500	2.200	-	-	9.800	0.633	-	-	8.500	1.367	0.10	-	9.500	2.000	0.10	-	
6.	CAN	Barolet Luke Rideau Gymnastics	2010	7.767 (13)				9.333 (2)				7.967 (4)				8.600 (13)				8.800 (4)				5.800 (15)				48.267
				9.000	1.333	0.10	-	9.800	0.567	0.10	-	9.500	1.533	-	-	9.800	1.200	-	-	9.500	0.800	0.10	-	9.500	3.700	-	-	
7.	CAN	Rossi Oliver East York Gymnastics Club	2010	7.967 (12)				8.867 (6)				7.533 (6)				9.300 (4)				7.100 (12)				7.267 (11)				48.034
				9.800	1.933	0.10	-	9.800	1.033	0.10	-	9.500	2.067	0.10	-	9.800	0.600	0.10	-	8.500	1.500	0.10	-	9.500	2.333	0.10	-	
8.	CAN	Nassar Ashton Kitchener Waterloo Gymnastics Club	2010	8.900 (4)				8.200 (10)				6.900 (13)				9.067 (7)				6.967 (13)				7.933 (6)				47.967
				9.800	1.100	0.20	-	9.800	1.600	-	-	9.000	2.100	-	-	9.800	0.733	-	-	8.500	1.633	0.10	-	9.500	1.667	0.10	-	
9.	CAN	Tessier Simon East York Gymnastics Club	2010	8.433 (6)				5.967 (16)				7.067 (9)				9.467 (2)				7.967 (7)				8.933 (1)				47.834
				9.800	1.467	0.10	-	9.500	3.533	-	-	9.500	2.533	0.10	-	9.800	0.433	0.10	-	9.500	1.533	-	-	9.500	0.867	0.30	-	
10.	CAN	Nassar Zackary Kitchener Waterloo Gymnastics Club	2010	8.133 (10)				8.067 (11)				7.500 (7)				8.700 (12)				7.900 (8)				7.100 (13)				47.400
				9.800	1.767	0.10	-	9.800	1.733	-	-	9.000	1.600	0.10	-	9.800	1.100	-	-	9.500	1.700	0.10	-	9.500	2.500	0.10	-	
11.	CAN	Baranov Ilya Rideau Gymnastics	2010	8.600 (5)				8.233 (9)				6.433 (14)				8.567 (14)				8.400 (5)				7.133 (12)				47.366
				9.800	1.300	0.10	-	9.800	1.567	-	-	8.500	2.067	-	-	9.800	1.233	-	-	9.500	1.100	-	-	9.500	2.367	-	-	
12.	CAN	Workman Nathaniel Alpha Gymnastics Academy	2010	7.600 (14)				8.233 (9)				5.867 (16)				8.567 (14)				7.700 (9)				6.667 (14)				44.634
				9.500	2.000	0.10	-	9.800	1.567	-	-	9.000	3.133	-	-	9.800	1.233	-	-	9.500	1.900	0.10	-	9.500	2.833	-	-	
13.	CAN	Williams Hudson Alpha Gymnastics Academy	2010	7.967 (12)				7.600 (14)				6.933 (12)				8.900 (10)				7.167 (11)				5.000 (16)				43.567
				9.800	1.633	0.10	-0.30	9.500	1.900	-	-	9.500	2.667	0.10	-	9.800	1.000	0.10	-	8.800	1.633	-	-	7.500	2.500	-	-	
14.	CAN	Clark Harrison Rideau Gymnastics	2010	7.533 (15)				7.367 (15)				7.000 (11)				8.867 (11)				5.000 (17)				7.300 (10)				43.067
				9.000	1.567	0.10	-	9.500	2.133	-	-	9.500	2.500	-	-	9.800	0.933	-	-	7.500	2.600	0.10	-	9.500	2.200	-	-	
15.	CAN	Thomas Owen Rideau Gymnastics	2010	8.167 (9)				8.367 (8)				5.000 (17)				9.233 (5)				6.500 (15)				5.000 (16)				42.267
				9.800	1.633	-	-	9.800	1.433	-	-	7.500	2.500	-	-	9.800	0.667	0.10	-	7.800	1.300	-	-	8.500	3.500	-	-	
16.	CAN	Sheikh Rami Gold Medal Gymnastics	2009	6.833 (16)				7.733 (13)				6.400 (15)				8.967 (9)				6.367 (16)				5.000 (16)				41.300
				9.000	2.167	-	-	9.500	1.767	-	-	9.500	3.200	0.10	-	9.800	0.833	-	-	8.500	2.133	-	-	6.500	1.500	-	-	

Place	Country	Name/Club	Year																					Score				
				SV	E	B	ND	SV	E	B	ND	SV	E	B	ND	SV	E	B	ND	SV	E	B	ND					
17.	 CAN	Mainprize Eli Pulsars Gymnastics Club	2010	-				8.533 (7)				-				8.400 (15)				6.733 (14)				7.867 (8)				31.533
				-	-	-	-	9.800	1.267	-	-	-	-	-	-	9.800	1.400	-	-	8.500	1.767	-	-	9.500	1.633	-	-	

MAG 1st Ontario Cup

01.04.2022 - 03.04.2022 - P2 | 12-15 (B) - All Around







All Around

Place	Country	Name/Club	Year	▭				🔫				🏸				🔼				🏊				▭				Score
				SV	E	B	ND	SV	E	B	ND	SV	E	B	ND	SV	E	B	ND	SV	E	B	ND	SV	E	B	ND	
1.	CAN	Jonas Isaiiah East York Gymnastics Club	2009	8.633 (4)				8.167 (6)				8.767 (1)				9.600 (1)				8.667 (1)				9.167 (1)				53.001
				9.800	1.267	0.10	-	9.800	1.733	0.10	-	9.800	1.133	0.10	-	9.800	0.300	0.10	-	9.800	1.233	0.10	-	9.500	0.633	0.30	-	
2.	CAN	Morris Connor Gold Medal Gymnastics	2008	8.267 (6)				8.700 (4)				8.500 (2)				8.767 (10)				8.333 (3)				7.967 (3)				50.534
				9.800	1.633	0.10	-	9.500	0.900	0.10	-	9.500	1.100	0.10	-	9.800	1.033	-	-	9.500	1.167	-	-	9.500	1.633	0.10	-	
3.	CAN	Gil Ben Vaughan Gymnastics Club	2009	7.967 (8)				9.167 (1)				7.133 (6)				8.367 (13)				8.167 (4)				7.733 (5)				48.534
				9.500	1.633	0.10	-	9.800	0.733	0.10	-	9.500	2.467	0.10	-	9.500	1.133	-	-	9.500	1.433	0.10	-	9.500	1.767	-	-	
4.	CAN	Balsdon Reed Gold Medal Gymnastics	2008	7.697 (9)				8.933 (2)				7.700 (4)				8.800 (9)				7.600 (7)				7.533 (8)				48.263
				9.000	1.403	0.10	-	9.500	0.567	-	-	9.500	1.800	-	-	9.800	1.000	-	-	9.500	2.000	0.10	-	9.500	1.967	-	-	
5.	CAN	Vassiliev Viktor Gymnastics Energy Training Centre	2009	8.033 (7)				8.867 (3)				6.133 (11)				8.800 (9)				8.400 (2)				7.667 (6)				47.900
				9.300	1.367	0.10	-	9.800	0.933	-	-	9.500	3.467	0.10	-	9.800	1.000	-	-	9.800	1.500	0.10	-	9.500	1.833	-	-	
6.	CAN	Kikot Martin East York Gymnastics Club	2009	8.833 (2)				8.467 (5)				5.633 (13)				9.067 (6)				7.900 (5)				7.933 (4)				47.833
				9.800	0.967	-	-	9.800	1.333	-	-	9.500	3.867	-	-	9.800	0.733	-	-	9.800	2.000	0.10	-	9.500	1.667	0.10	-	
7.	CAN	Pismarov Michael Pulsars Gymnastics Club	2009	8.733 (3)				7.833 (9)				6.633 (8)				9.133 (5)				7.733 (6)				7.667 (6)				47.732
				9.800	1.167	0.10	-	9.800	1.967	-	-	9.500	2.967	0.10	-	9.800	0.667	-	-	9.500	1.867	0.10	-	9.500	1.933	0.10	-	
8.	CAN	Sabiha Fahd Gymnastics Mississauga	2009	8.333 (5)				8.067 (8)				7.933 (3)				9.233 (2)				5.500 (14)				7.033 (9)				46.099
				9.500	1.267	0.10	-	9.500	1.433	-	-	9.500	1.667	0.10	-	9.800	0.567	-	-	7.000	1.500	-	-	9.500	2.467	-	-	
9.	CAN	Rozgonyi Marcell Pulsars Gymnastics Club	2009	9.000 (1)				8.100 (7)				7.033 (7)				8.800 (9)				6.933 (9)				5.000 (12)				44.866
				9.800	0.900	0.10	-	9.800	1.700	-	-	9.500	2.467	-	-	9.500	0.800	0.10	-	8.500	1.667	0.10	-	9.500	4.500	-	-	
10.	CAN	Barber Marcus Loyalist Gymnastics Club	2008	7.233 (11)				8.067 (8)				6.300 (10)				9.167 (4)				6.433 (12)				7.567 (7)				44.767
				9.500	2.267	-	-	9.500	1.533	0.10	-	9.000	2.800	0.10	-	9.800	0.633	-	-	8.500	2.067	-	-	9.500	2.033	0.10	-	
11.	CAN	Sawtell Miles Pulsars Gymnastics Club	2009	7.167 (12)				7.633 (10)				7.267 (5)				9.000 (7)				6.800 (10)				5.500 (11)				43.367
				9.000	1.633	0.10	-0.30	9.800	2.267	0.10	-	9.500	2.233	-	-	9.800	0.700	-	-0.10	8.500	1.800	0.10	-	8.500	3.000	-	-	
12.	CAN	Chan Benjamin Pulsars Gymnastics Club	2008	6.933 (13)				6.900 (14)				5.667 (12)				8.967 (8)				5.300 (15)				8.067 (2)				41.834
				9.000	2.167	0.10	-	9.800	2.900	-	-	9.000	3.333	-	-	9.800	0.833	-	-	7.500	2.200	-	-	9.500	1.533	0.10	-	
13.	CAN	St-Germain Simon Revolution Gymnastics and Sports Centre	2009	7.367 (10)				6.833 (15)				6.500 (9)				8.500 (12)				7.400 (8)				5.000 (12)				41.600
				9.500	2.133	-	-	8.700	1.867	-	-	9.500	3.100	0.10	-	9.800	1.300	-	-	9.500	2.200	0.10	-	7.500	2.500	-	-	
14.	CAN	Taillefer Remy Pulsars Gymnastics Club	2009	6.333 (14)				7.600 (11)				5.000 (14)				9.200 (3)				5.800 (13)				5.000 (12)				38.933
				9.500	2.967	-	-0.20	9.800	2.200	-	-	8.000	3.000	-	-	9.800	0.700	0.10	-	8.500	2.700	-	-	8.500	3.600	0.10	-	
15.	CAN	Braham Langley Loyalist Gymnastics Club	2007	7.167 (12)				7.067 (13)				-				9.167 (4)				6.600 (11)				6.400 (10)				36.401
				9.500	2.533	0.20	-	9.500	2.433	-	-	-	-	-	-	9.800	0.633	-	-	8.500	2.000	0.10	-	9.500	3.100	-	-	
16.	CAN	Sunday Iain Revolution Gymnastics and Sports Centre	2009	5.200 (16)				6.500 (16)				5.000 (14)				8.600 (11)				5.067 (16)				-				30.367
				7.500	2.300	-	-	9.500	3.000	-	-	8.000	3.000	-	-	9.500	0.900	-	-	7.000	2.033	0.10	-	-	-	-	-	

MAG 1st Ontario Cup

01.04.2022 - 03.04.2022 - P3 | U13 - All Around

All Around

Place	Country	Name/Club	Year																					Score				
				D	E	B	ND	D	E	B	ND	D	E	B	ND	D	E	B	ND	D	E	B	ND					
1.	 CAN	Matyas Ryan Gymnastics Energy Training Centre	2010	11.000 (1)				10.800 (1)				11.033 (1)				10.600 (1)				10.867 (1)				9.900 (1)				64.200
				3.100	7.900	-	-	2.500	8.300	-	-	2.600	8.333	0.10	-	1.600	9.000	-	-	2.500	8.867	-	-0.50	2.000	8.400	-	-0.50	

MAG 1st Ontario Cup

01.04.2022 - 03.04.2022 - P3 | 13+ (A) - All Around

All Around






Place	Country	Name/Club	Year	☐				🔫				🏸				🔼				🏊				🏊				Score
				D	E	B	ND	D	E	B	ND	D	E	B	ND	D	E	B	ND	D	E	B	ND	D	E	B	ND	
1.	CAN	Weinreich Ariel Vaughan Gymnastics Club	2006	12.800 (3)				11.500 (2)				12.133 (1)				10.667 (6)				12.333 (3)				11.500 (3)				70.933
				3.200	9.300	0.30	-	3.000	8.400	0.10	-	2.600	9.433	0.10	-	1.600	9.067	-	-	2.900	9.433	-	-	2.000	9.300	0.20	-	
2.	CAN	Potheri Alim Vaughan Gymnastics Club	2006	13.100 (2)				10.133 (6)				12.033 (2)				11.000 (2)				11.500 (8)				10.767 (6)				68.533
				3.200	9.600	0.30	-	3.000	7.033	0.10	-	2.600	9.333	0.10	-	1.600	9.400	-	-	2.900	8.600	-	-	2.600	8.167	-	-	
3.	CAN	Chauhan Siddharta Evolution Gymnastics Aurora	2007	11.967 (7)				11.533 (1)				11.800 (3)				10.333 (10)				12.700 (1)				10.067 (9)				68.400
				3.400	8.367	0.20	-	3.000	8.433	0.10	-	2.800	9.000	-	-	1.600	8.833	-	-0.10	3.100	9.500	0.10	-	2.500	7.967	0.10	-0.50	
4.	CAN	Kipling Dylan Evolution Gymnastics Aurora	2007	11.200 (12)				10.533 (4)				11.433 (6)				10.900 (3)				12.333 (3)				11.533 (2)				67.932
				3.400	7.800	-	-	2.600	7.933	-	-	2.600	8.733	0.10	-	1.600	9.400	-	-0.10	3.100	9.133	0.10	-	3.100	8.333	0.10	-	
5.	CAN	Kuzmenko Alexander (Sasha) Toronto Gymnastics International	2005	11.433 (11)				11.133 (3)				10.967 (9)				10.633 (7)				11.967 (4)				10.133 (8)				66.266
				3.100	8.333	-	-	3.200	7.833	0.10	-	2.600	8.367	-	-	1.600	9.033	-	-	3.300	8.667	-	-	2.600	7.533	-	-	
6.	CAN	Hajdu Oscar Toronto Gymnastics International	2006	11.200 (12)				9.500 (7)				11.500 (5)				11.100 (1)				11.533 (7)				11.233 (5)				66.066
				3.100	8.100	-	-	2.300	7.200	-	-	2.600	8.900	-	-	1.600	9.400	0.10	-	2.900	8.533	0.10	-	2.600	8.533	0.10	-	
7.	CAN	Volyk Grygoriy Evolution Gymnastics Aurora	2006	12.400 (5)				8.533 (11)				11.400 (7)				10.900 (3)				10.500 (11)				12.267 (1)				66.000
				3.200	9.200	-	-	2.600	5.833	0.10	-	2.600	8.700	0.10	-	2.000	8.900	-	-	2.800	7.700	-	-	3.100	9.067	0.10	-	
8.	CAN	Stolte Christian Durham Whiz Kids Gymnastics Academy	2007	12.700 (4)				9.267 (8)				10.333 (12)				10.800 (5)				11.367 (9)				11.333 (4)				65.800
				3.500	9.100	0.10	-	1.900	8.267	0.10	-1.00	2.500	8.233	0.10	-0.50	2.000	8.800	-	-	2.800	8.567	-	-	2.100	9.233	-	-	
9.	CAN	Kirillov Pavel Rideau Gymnastics	2007	11.500 (10)				10.200 (5)				10.633 (10)				10.800 (5)				11.767 (5)				10.033 (10)				64.933
				3.300	8.200	-	-	2.500	7.700	-	-	2.800	7.733	0.10	-	2.200	8.600	-	-	3.500	8.267	-	-	2.400	7.633	-	-	
10.	CAN	McGregor Lachlan Durham Whiz Kids Gymnastics Academy	2006	13.133 (1)				5.400 (15)				11.733 (4)				10.800 (5)				12.567 (2)				11.233 (5)				64.866
				3.400	9.533	0.20	-	0.900	5.500	-	-1.00	2.700	8.933	0.10	-	2.000	8.800	-	-	3.100	9.367	0.10	-	2.600	8.633	-	-	
11.	CAN	Freedman Evan Toronto Gymnastics International	2005	11.600 (8)				9.100 (9)				11.267 (8)				10.833 (4)				9.500 (12)				10.133 (8)				62.433
				3.300	8.300	-	-	2.300	6.700	0.10	-	2.600	8.667	-	-	2.200	8.633	-	-	2.300	7.700	-	-0.50	2.600	7.533	-	-	
12.	CAN	Slechta Finn Rideau Gymnastics	2007	11.067 (14)				9.000 (10)				9.967 (13)				9.867 (12)				11.567 (6)				10.400 (7)				61.868
				2.800	8.267	-	-	2.400	6.600	-	-	2.700	7.167	0.10	-	1.600	8.267	-	-	3.100	8.467	-	-	2.100	8.200	0.10	-	
13.	CAN	Kirillov Eduard Rideau Gymnastics	2007	11.100 (13)				5.633 (14)				10.500 (11)				9.700 (13)				11.133 (10)				8.300 (13)				56.366
				2.700	8.300	0.10	-	1.800	5.633	-	-1.80	2.700	7.700	0.10	-	1.600	8.100	-	-	3.300	7.833	-	-	1.500	7.300	-	-0.50	
14.	CAN	Walli Nikhil Toronto Gymnastics International	2006	11.533 (9)				5.000 (16)				11.267 (8)				10.567 (8)				7.167 (15)				10.400 (7)				55.934
				3.100	8.433	-	-	1.400	5.600	-	-2.00	2.600	8.567	0.10	-	1.600	9.067	-	-0.10	2.100	5.567	-	-0.50	2.600	7.800	-	-	
15.	CAN	Woolcock Christopher Toronto Gymnastics International	2004	12.133 (6)				7.333 (13)				-				10.267 (11)				9.200 (13)				9.800 (11)				48.733
				3.100	8.833	0.20	-	2.900	4.933	-	-0.50	-	-	-	-	1.600	8.667	-	-	2.200	8.000	-	-1.00	1.500	8.300	-	-	
16.	CAN	Bolsinger Lukas Toronto Gymnastics International	2004	-				7.767 (12)				9.467 (14)				10.533 (9)				7.967 (14)				9.133 (12)				44.867
				-	-	-	-	1.500	6.667	0.10	-0.50	2.600	6.867	-	-	1.600	8.933	-	-	2.100	6.867	-	-1.00	2.000	7.633	-	-0.50	

MAG 1st Ontario Cup

01.04.2022 - 03.04.2022 - P3 | 13+ (B) - All Around

All Around

Place	Country	Name/Club	Year	☐				🔫				🏸				🔼				🏊				☐				Score
				D	E	B	ND	D	E	B	ND	D	E	B	ND	D	E	B	ND	D	E	B	ND	D	E	B	ND	
1.	CAN	Tokue Kayden Gold Medal Gymnastics	2008	12.133 (1)				11.667 (1)				11.733 (3)				10.767 (8)				11.433 (7)				11.100 (8)				68.833
				3.400	8.633	0.10	-	2.500	9.067	0.10	-	2.700	8.833	0.20	-	1.600	9.167	-	-	2.900	8.533	-	-	2.600	8.400	0.10	-	
2.	CAN	Gilchrist Sullivan Tumblers Gymnastics Centre	2007	11.633 (6)				10.533 (2)				11.500 (5)				10.867 (5)				11.733 (5)				11.667 (2)				67.933
				3.100	8.533	-	-	3.000	7.433	0.10	-	2.600	8.800	0.10	-	2.200	8.767	-	-0.10	2.700	9.033	-	-	2.600	8.967	0.10	-	
3.	CAN	Palmer William Xperience Gymnastics	2007	12.067 (2)				10.067 (4)				11.567 (4)				11.100 (2)				12.100 (1)				10.733 (11)				67.634
				3.200	8.867	-	-	3.000	7.067	-	-	2.600	8.967	-	-	1.600	9.500	-	-	3.100	9.000	-	-	2.400	8.333	-	-	
4.	CAN	Tunney Hunter East York Gymnastics Club	2008	11.433 (8)				9.667 (7)				11.800 (2)				11.300 (1)				11.300 (8)				11.800 (1)				67.300
				2.800	8.633	-	-	2.300	7.267	0.10	-	2.600	9.100	0.10	-	1.600	9.700	-	-	2.600	8.700	-	-	2.600	9.000	0.20	-	
5.	CAN	Lahoud Andrew Alpha Gymnastics Academy	2008	12.133 (1)				9.333 (10)				10.833 (11)				11.033 (3)				11.933 (2)				11.633 (3)				66.898
				3.100	8.933	0.10	-	2.200	7.033	0.10	-	2.700	8.133	-	-	2.400	8.633	-	-	2.900	9.033	-	-	2.600	8.933	0.10	-	
6.	CAN	Gagnon Antoine Toronto Gymnastics International	2008	11.633 (6)				9.600 (8)				11.233 (7)				10.833 (6)				11.833 (3)				11.400 (5)				66.532
				3.200	8.433	-	-	2.100	7.400	0.10	-	2.600	8.633	-	-	1.600	9.233	-	-	3.100	8.733	-	-	2.600	8.700	0.10	-	
7.	CAN	Jones Colin Oakville Gymnastics Club	2008	11.400 (9)				9.400 (9)				10.967 (9)				10.600 (11)				10.867 (9)				11.200 (6)				64.434
				3.100	8.300	-	-	1.700	8.100	0.10	-0.50	2.600	8.367	-	-	1.600	9.000	-	-	2.600	8.767	-	-0.50	2.400	8.800	-	-	
8.	CAN	Bouma Addison Alpha Gymnastics Academy	2007	11.800 (4)				10.000 (5)				11.033 (8)				10.800 (7)				11.500 (6)				9.200 (16)				64.333
				3.200	8.600	-	-	3.000	7.000	-	-	2.600	8.333	0.10	-	1.600	9.200	-	-	2.900	8.600	-	-	1.500	8.200	-	-0.50	
9.	CAN	Hall Max Gymnastics Energy Training Centre	2008	10.800 (12)				10.067 (4)				10.367 (14)				10.633 (10)				10.733 (10)				11.167 (7)				63.767
				3.400	7.400	-	-	2.500	7.467	0.10	-	2.700	7.667	-	-	1.600	9.033	-	-	3.300	7.433	-	-	2.600	8.467	0.10	-	
10.	CAN	Kharitonov Artemy Tumblers Gymnastics Centre	2008	11.867 (3)				9.667 (7)				11.800 (2)				10.800 (7)				8.400 (16)				11.000 (9)				63.534
				3.200	8.567	0.10	-	2.900	6.667	0.10	-	2.600	9.100	0.10	-	1.600	9.200	-	-	2.100	7.300	-	-1.00	2.400	8.500	0.10	-	
11.	CAN	Jelinek Jonathan Evolution Gymnastics Aurora	2007	11.167 (11)				9.667 (7)				9.933 (15)				10.633 (10)				9.733 (13)				11.500 (4)				62.633
				2.700	8.367	0.10	-	2.600	6.967	0.10	-	2.100	7.733	0.10	-	1.800	8.933	-	-0.10	2.300	7.833	0.10	-0.50	2.600	8.800	0.10	-	
12.	CAN	Carter Dylan Toronto Gymnastics International	2007	11.667 (5)				7.533 (12)				10.733 (12)				11.000 (4)				10.533 (11)				10.800 (10)				62.266
				3.100	8.567	-	-	2.200	5.233	0.10	-	2.600	8.033	0.10	-	1.600	9.300	0.10	-	2.700	7.833	-	-	2.400	8.400	-	-	
13.	CAN	McIsaac Duncan Kitchener Waterloo Gymnastics Club	2007	11.600 (7)				9.300 (11)				11.367 (6)				11.300 (1)				8.267 (17)				9.400 (15)				61.234
				3.100	8.500	-	-	2.000	7.700	0.10	-0.50	2.600	8.667	0.10	-	1.600	9.600	0.10	-	2.000	7.267	-	-1.00	1.500	7.900	-	-	
14.	CAN	Van Cromvoirt Gage Revolution Gymnastics and Sports Centre	2008	11.300 (10)				5.467 (13)				10.667 (13)				10.133 (13)				8.533 (15)				8.100 (17)				54.200
				3.100	8.200	-	-	0.900	6.467	0.10	-2.00	2.600	8.067	-	-	1.600	8.633	-	-0.10	2.200	6.333	-	-	2.400	5.700	-	-	
15.	CAN	Savchenko Edward East York Gymnastics Club	2008	-				9.700 (6)				11.833 (1)				10.333 (12)				11.767 (4)				10.367 (12)				54.000
				-	-	-	-	2.100	7.600	-	-	2.600	9.133	0.10	-	1.600	8.733	-	-	3.100	8.567	0.10	-	2.100	8.267	-	-	

Place	Country	Name/Club	Year																					Score				
				D	E	B	ND	D	E	B	ND	D	E	B	ND	D	E	B	ND	D	E	B	ND					
16.	CAN	McGregor Rowen Kitchener Waterloo Gymnastics Club	2008	10.633 (13)				-				10.867 (10)				10.700 (9)				8.933 (14)				10.233 (13)				51.366
				2.600	8.033	-	-	-	-	-	-	2.600	8.267	-	-	1.600	9.100	-	-	2.700	6.233	-	-	1.900	8.333	-	-	
17.	CAN	Shmuilov Ethan East York Gymnastics Club	2008	-				10.400 (3)				11.500 (5)				-				10.467 (12)				9.900 (14)				42.267
				-	-	-	-	3.000	7.300	0.10	-	2.600	8.800	0.10	-	-	-	-	-	3.100	7.367	-	-	2.100	7.800	-	-	

MAG 1st Ontario Cup

01.04.2022 - 03.04.2022 - P3 | 13+ (C) - All Around

All Around

Place	Country	Name/Club	Year	☐				🔫				🏸				🏹				🏊				Score				
				D	E	B	ND	D	E	B	ND	D	E	B	ND	D	E	B	ND	D	E	B	ND					
1.	CAN	Laham James East York Gymnastics Club	2008	12.100 (3)				11.233 (1)				11.933 (1)				11.533 (1)				12.133 (2)				11.900 (1)				70.832
				3.400	8.600	0.10	-	3.000	8.133	0.10	-	2.700	9.233	-	-	2.400	9.133	-	-	3.100	9.033	-	-	2.800	9.000	0.10	-	
2.	CAN	Davies Mitch East York Gymnastics Club	2008	10.967 (13)				10.767 (3)				11.633 (4)				10.400 (8)				12.500 (1)				10.867 (6)				67.134
				3.500	7.467	-	-	3.000	7.667	0.10	-	2.700	8.933	-	-	2.000	8.400	-	-	3.100	9.200	0.20	-	2.800	8.067	-	-	
3.	CAN	Woods Rodrigo Pulsars Gymnastics Club	2009	12.200 (1)				8.200 (9)				11.900 (2)				10.633 (5)				11.800 (4)				11.467 (3)				66.200
				3.300	8.800	0.10	-	2.100	6.500	0.10	-0.50	2.600	9.200	0.10	-	1.600	9.033	-	-	2.900	8.900	-	-	2.600	8.767	0.10	-	
4.	CAN	King Simeon Gymnastics Energy Training Centre	2009	11.367 (10)				10.433 (4)				11.400 (5)				10.000 (10)				11.300 (6)				11.633 (2)				66.133
				3.400	7.867	0.10	-	2.300	8.033	0.10	-	2.600	8.700	0.10	-	2.200	8.100	-	-0.30	2.700	8.600	-	-	2.600	8.933	0.10	-	
5.	CAN	Sihapanya Tai Pulsars Gymnastics Club	2009	11.733 (8)				10.100 (6)				11.633 (4)				10.467 (7)				10.500 (10)				11.133 (4)				65.566
				3.100	8.633	-	-	2.300	7.700	0.10	-	2.600	8.933	0.10	-	1.600	8.867	-	-	2.900	7.600	-	-	2.600	8.533	-	-	
6.	CAN	Ayerst Patrick Gymnastics Mississauga	2009	12.000 (4)				10.933 (2)				11.200 (7)				10.233 (9)				11.200 (7)				9.800 (13)				65.366
				3.300	8.700	-	-	2.500	8.333	0.10	-	2.600	8.600	-	-	2.200	8.033	-	-	2.900	8.300	-	-	2.100	7.700	-	-	
7.	CAN	Dekteriov Nicolas Pulsars Gymnastics Club	2009	11.800 (6)				10.167 (5)				11.067 (8)				10.500 (6)				11.133 (8)				10.500 (9)				65.167
				3.100	8.700	-	-	2.200	7.967	-	-	2.600	8.467	-	-	1.600	9.000	-	-0.10	2.700	8.433	-	-	2.600	7.900	-	-	
8.	CAN	Walsh Ethan Gold Medal Gymnastics	2009	12.133 (2)				7.733 (11)				11.867 (3)				9.633 (11)				11.867 (3)				10.700 (7)				63.933
				3.300	8.733	0.10	-	2.500	5.233	-	-	2.700	8.967	0.20	-	1.600	8.033	-	-	3.100	8.767	-	-	2.000	8.600	0.10	-	
9.	CAN	Boily Aiden Oakville Gymnastics Club	2009	11.900 (5)				7.267 (12)				11.333 (6)				10.700 (4)				11.667 (5)				10.567 (8)				63.434
				3.100	8.700	0.10	-	1.700	5.967	0.10	-0.50	2.600	8.733	-	-	1.600	9.100	-	-	2.900	8.767	-	-	2.400	8.167	-	-	
10.	CAN	Shaw Owen Gymnastics Energy Training Centre	2009	11.033 (12)				9.767 (8)				11.000 (9)				10.767 (3)				9.833 (12)				11.033 (5)				63.433
				3.100	7.933	-	-	2.400	7.367	-	-	2.600	8.300	0.10	-	1.600	9.167	-	-	2.500	7.833	-	-0.50	2.600	8.433	-	-	
11.	CAN	Ruest Louis Tumblers Gymnastics Centre	2009	11.767 (7)				9.767 (8)				10.067 (12)				10.800 (2)				10.000 (11)				10.067 (11)				62.468
				3.300	8.467	-	-	2.500	7.267	-	-	2.500	8.067	-	-0.50	1.600	9.200	-	-	2.000	8.500	-	-0.50	1.600	8.467	-	-	
12.	CAN	Schultz Garnet Oakville Gymnastics Club	2009	11.200 (11)				7.967 (10)				10.867 (10)				10.800 (2)				10.633 (9)				10.000 (12)				61.467
				3.100	8.100	-	-	1.700	6.167	0.10	-	2.500	8.867	-	-0.50	1.600	9.200	-	-	2.600	8.533	-	-0.50	2.300	8.200	-	-0.50	
13.	CAN	Amarnath Deven Evolution Gymnastics Aurora	2008	11.400 (9)				10.033 (7)				10.500 (11)				10.500 (6)				7.500 (13)				10.100 (10)				60.033
				2.600	8.800	-	-	2.200	8.233	0.10	-0.50	2.000	8.400	0.10	-	1.600	8.900	-	-	1.800	6.700	-	-1.00	2.600	7.500	-	-	
	CAN	Clarke-louie Jackson Gymnastics Energy Training Centre	2008	-				-				-				-				-				-				
				-	-	-	-	-	-	-	-	-	-	-	-	-	-	-	-	-	-	-	-					

MAG 1st Ontario Cup

01.04.2022 - 03.04.2022 - P5 - All Around

All Around

Place	Country	Name/Club	Year	□				⌘				⌘				⌘				⌘				Score				
				D	E	B	ND	D	E	B	ND	D	E	B	ND	D	E	B	ND	D	E	B	ND					
1.	CAN	Sabapathy Tyler East York Gymnastics Club	2006	12.567 (5)				11.800 (2)				11.233 (3)				12.733 (1)				11.867 (2)				9.967 (5)				70.167
				3.700	8.367	0.50	-	4.100	7.700	-	-	3.200	8.033	-	-	3.200	9.433	0.10	-	3.200	8.667	-	-	2.800	6.967	0.20	-	
2.	CAN	Binaday Tyler Manjak's Gymnastics	2008	12.633 (4)				11.933 (1)				9.667 (10)				11.967 (2)				11.933 (1)				11.500 (1)				69.633
				3.300	8.733	0.60	-	3.600	8.333	-	-	3.000	6.667	-	-	3.200	8.767	-	-	2.800	9.133	-	-	2.700	8.800	-	-	
3.	CAN	Milinkovic-Gene Max Alpha Gymnastics Academy	2008	13.133 (1)				8.433 (6)				11.767 (1)				11.967 (2)				10.733 (5)				10.633 (2)				66.666
				3.500	9.033	0.60	-	2.500	6.433	-	-0.50	3.300	8.467	-	-	2.800	9.167	-	-	2.600	8.133	-	-	2.600	8.033	-	-	
4.	CAN	Crassweller Aidan Kitchener Waterloo Gymnastics Club	2006	13.033 (2)				8.833 (5)				11.567 (2)				10.100 (10)				11.600 (3)				10.433 (3)				65.566
				3.600	8.933	0.50	-	2.800	6.033	-	-	3.200	8.367	-	-	2.200	8.200	-	-0.30	2.900	8.700	-	-	2.000	8.933	-	-0.50	
5.	CAN	Istvan Dunai Daniel Manjak's Gymnastics	2008	12.233 (6)				11.667 (3)				11.133 (4)				10.167 (9)				11.567 (4)				8.467 (9)				65.234
				3.300	8.333	0.60	-	3.900	7.767	-	-	2.500	8.633	-	-	2.400	8.067	-	-0.30	2.700	8.867	-	-	2.700	5.767	-	-	
6.	CAN	Doig Zachary Kitchener Waterloo Gymnastics Club	2005	11.533 (9)				9.967 (4)				10.900 (5)				11.333 (4)				9.567 (8)				8.567 (8)				61.867
				3.300	8.233	-	-	3.500	6.467	-	-	3.200	7.700	-	-	3.200	8.233	-	-0.10	2.800	7.267	-	-0.50	2.400	6.167	-	-	
7.	CAN	Gagliardi Giancarlo Pulsars Gymnastics Club	2008	12.667 (3)				7.300 (8)				10.533 (8)				10.900 (7)				10.200 (7)				10.000 (4)				61.600
				3.400	8.667	0.60	-	2.000	6.300	-	-1.00	2.400	8.133	-	-	2.200	8.700	-	-	2.700	7.500	-	-	2.100	7.900	-	-	
8.	CAN	Dery Alexandre Rideau Gymnastics	2006	12.067 (7)				7.833 (7)				10.633 (6)				10.967 (6)				8.967 (9)				9.200 (7)				59.667
				3.500	8.067	0.50	-	2.100	6.233	-	-0.50	2.200	8.433	-	-	2.200	8.767	-	-	2.700	6.267	-	-	2.500	6.700	-	-	
9.	CAN	Yablochnikov Nicholas Pulsars Gymnastics Club	2008	11.767 (8)				6.300 (9)				10.567 (7)				10.267 (8)				10.233 (6)				8.467 (9)				57.601
				3.200	8.467	0.10	-	2.100	4.700	-	-0.50	2.400	8.167	-	-	2.400	7.967	-	-0.10	2.300	8.433	-	-0.50	2.800	5.667	-	-	
10.	CAN	Dina Mihai Gold Medal Gymnastics	2007	10.700 (10)				-				10.333 (9)				11.900 (3)				10.233 (6)				9.933 (6)				53.099
				3.200	7.500	-	-	-	-	-	-	2.300	7.933	0.10	-	3.200	8.700	-	-	2.700	7.533	-	-	2.300	8.133	-	-0.50	
11.	CAN	Pereira Isaiiah Revolution Gymnastics and Sports Centre	2006	9.800 (11)				-				10.567 (7)				11.233 (5)				5.900 (10)				6.900 (10)				44.400
				3.300	6.600	0.50	-0.60	-	-	-	-	2.500	8.067	-	-	2.200	9.033	-	-	2.100	5.800	-	-2.00	1.700	5.700	-	-0.50	

MAG 1st Ontario Cup

01.04.2022 - 03.04.2022 - NtOp - All Around








All Around

Place	Country	Name/Club	Year	□				🔫				🔧				⌢				⌢				Score				
				D	E	B	ND	D	E	B	ND	D	E	B	ND	D	E	B	ND	D	E	B	ND					
1.	CAN	Abrenica Bryce East York Gymnastics Club	2004	12.167 (6)				11.733 (3)				12.800 (1)				12.567 (8)				11.533 (4)				11.633 (1)				72.433
				2.900	9.267	-	-	3.600	8.133	-	-	3.500	9.300	-	-	3.200	9.367	-	-	2.700	8.833	-	-	3.000	8.533	0.10	-	
2.	CAN	Panetta Salvatore Toronto Gymnastics International	2006	13.000 (1)				11.767 (2)				11.500 (7)				13.433 (1)				11.133 (8)				10.467 (6)				71.300
				3.900	9.100	-	-	3.300	8.467	-	-	3.100	8.400	-	-	4.000	9.333	0.10	-	3.300	7.833	-	-	2.700	7.767	-	-	
3.	CAN	Aliwalas Evan Toronto Gymnastics International	2007	12.233 (4)				12.367 (1)				11.633 (6)				11.100 (14)				11.867 (1)				11.567 (2)				70.767
				3.400	8.833	-	-	3.300	8.967	0.10	-	3.100	8.533	-	-	2.200	8.900	-	-	3.000	8.867	-	-	3.200	8.367	-	-	
4.	CAN	Doucette James Ottawa Gymnastics Centre	2002	12.500 (3)				8.833 (10)				12.700 (3)				12.633 (6)				11.500 (5)				11.133 (4)				69.299
				3.800	8.700	-	-	3.400	5.433	-	-	3.800	8.900	-	-	4.000	8.633	-	-	2.500	9.000	-	-	2.800	8.333	-	-	
5.	CAN	Balakumar Thamilenian Kitchener Waterloo Gymnastics Club	2003	12.533 (2)				8.367 (11)				11.900 (5)				13.267 (3)				11.733 (2)				11.267 (3)				69.067
				4.200	8.333	-	-	3.300	5.067	-	-	3.200	8.700	-	-	4.000	9.267	-	-	3.200	8.533	-	-	3.400	7.867	-	-	
6.	CAN	Gerzon Gabriel Pulsars Gymnastics Club	2005	11.233 (11)				10.167 (7)				11.033 (13)				11.933 (9)				11.667 (3)				11.633 (1)				67.666
				3.200	8.033	-	-	3.100	7.067	-	-	3.400	7.633	-	-	3.200	8.733	-	-	3.100	8.567	-	-	2.900	8.733	-	-	
7.	CAN	Kartechner Justin Kitchener Waterloo Gymnastics Club	2004	11.967 (7)				9.267 (9)				11.433 (8)				12.700 (4)				10.567 (10)				9.933 (7)				65.867
				3.700	8.267	-	-	2.700	6.567	-	-	2.900	8.533	-	-	3.200	9.500	-	-	2.400	8.167	-	-	2.100	7.833	-	-	
8.	CAN	Cho Lucas Gymnastics Mississauga	2004	10.867 (13)				11.333 (4)				11.167 (12)				11.867 (10)				11.433 (6)				8.833 (12)				65.500
				4.200	6.667	-	-	3.100	8.233	-	-	3.200	7.967	-	-	2.800	9.067	-	-	2.900	8.533	-	-	2.600	6.233	-	-	
9.	CAN	Thase Gregory Evolution Gymnastics Aurora	2004	11.867 (8)				10.567 (5)				11.367 (9)				10.967 (15)				10.833 (9)				8.967 (11)				64.568
				3.300	8.567	-	-	3.200	7.367	-	-	2.900	8.467	-	-	2.200	8.767	-	-	2.700	8.133	-	-	2.200	6.767	-	-	
10.	CAN	Stanciu Stefan Alpha Gymnastics Academy	2005	10.167 (17)				9.967 (8)				11.633 (6)				10.967 (15)				10.500 (12)				9.133 (8)				62.367
				3.700	6.467	-	-	3.300	6.567	0.10	-	2.900	8.733	-	-	2.200	8.767	-	-	2.900	7.600	-	-	1.900	7.233	-	-	
11.	CAN	Meilen Jayden Pulsars Gymnastics Club	2004	11.867 (8)				7.667 (13)				11.233 (10)				13.300 (2)				5.867 (15)				9.000 (10)				58.934
				3.400	8.467	-	-	2.800	4.867	-	-	3.100	8.133	-	-	4.400	8.900	-	-	2.600	7.267	-	-4.00	2.300	6.700	-	-	
12.	CAN	Kam Caleb Evolution Gymnastics Aurora	2003	11.367 (10)				1.200 (15)				12.033 (4)				11.567 (11)				10.533 (11)				10.600 (5)				57.300
				3.300	8.067	-	-	1.600	2.600	-	-3.00	3.200	8.833	-	-	2.000	9.567	-	-	2.300	8.233	-	-	2.100	8.500	-	-	
13.	CAN	Meranda David Pulsars Gymnastics Club	2004	11.033 (12)				3.275 (14)				11.200 (11)				11.200 (13)				11.133 (8)				9.067 (9)				56.908
				3.000	8.033	-	-	2.200	5.075	-	-4.00	2.800	8.400	-	-	1.600	9.600	-	-	2.700	8.433	-	-	2.000	7.067	-	-	
14.	CAN	Benada Daniel Toronto Gymnastics International	2004	10.833 (14)				8.100 (12)				5.933 (18)				10.500 (17)				10.300 (13)				-				45.666
				3.000	7.833	-	-	2.600	5.500	-	-	2.200	7.733	-	-4.00	2.400	8.100	-	-	3.400	6.900	-	-	-	-	-	-	
15.	CAN	Viegas Joshua Toronto Gymnastics International	2003	12.200 (5)				10.200 (6)				-				12.667 (5)				10.533 (11)				-				45.600
				3.500	8.700	-	-	3.200	6.900	0.10	-	-	-	-	-	3.200	9.467	-	-	3.200	7.333	-	-	-	-	-	-	
16.	CAN	Wong Ryan Toronto Gymnastics International	2004	11.800 (9)				-				9.767 (17)				11.400 (12)				9.800 (14)				-				42.767
				3.400	8.400	-	-	-	-	-	-	2.200	7.567	-	-	3.200	8.200	-	-	2.500	7.300	-	-	-	-	-	-	
17.	CAN	Honsi Nicholas Forest City Gymnastics	2004	10.400 (15)				0.733 (16)				10.533 (14)				9.833 (18)				11.233 (7)				-				42.732
				3.100	7.300	-	-	1.400	3.333	-	-4.00	1.900	8.633	-	-	2.200	7.633	-	-	2.400	8.833	-	-	-	-	-	-	

MAG 1st Ontario Cup

01.04.2022 - 03.04.2022 - E4 - All Around






All Around

Place	Country	Name/Club	Year																									Score
				D	E	B	ND	D	E	B	ND	D	E	B	ND	D	E	B	ND	D	E	B	ND	D	E	B	ND	
1.	 CAN	James Micah Loyalist Gymnastics Club	2008	10.833 (1)				9.067 (1)				10.800 (1)				12.400 (1)				9.500 (1)				10.100 (1)				71.766
				2.400	8.433	-	-	2.000	7.067	-	-	2.400	8.400	-	-	3.000	9.400	-	-	0.500	9.000	-	-	2.000	8.100	-	-	

MAG 1st Ontario Cup

01.04.2022 - 03.04.2022 - Jr | 14-15 - All Around

All Around

Place	Country	Name/Club	Year																					Score				
				D	E	B	ND	D	E	B	ND	D	E	B	ND	D	E	B	ND	D	E	B	ND					
1.	CAN	Vanounou Liam Vaughan Gymnastics Club	2007	12.667 (1)				11.433 (1)				12.067 (1)				12.300 (2)				10.500 (3)				10.067 (3)				69.034
				3.700	8.967	-	-	3.000	8.433	-	-	2.900	9.167	-	-	3.200	9.100	-	-	2.400	8.100	-	-	2.200	7.867	-	-	
2.	CAN	Stargratt-Sweeney Jack Manjak's Gymnastics	2007	12.100 (2)				9.967 (3)				10.233 (3)				13.333 (1)				11.733 (1)				10.633 (1)				67.999
				4.300	8.000	-	-0.20	2.700	7.267	-	-	2.900	7.233	0.10	-	4.400	8.933	-	-	3.500	8.233	-	-	3.200	7.433	-	-	
3.	CAN	Desjardins Kai Evolution Gymnastics Aurora	2007	11.600 (3)				10.300 (2)				11.667 (2)				12.000 (3)				10.933 (2)				10.167 (2)				66.667
				3.300	8.300	-	-	3.000	7.600	-	-0.30	2.900	8.767	-	-	3.200	8.800	-	-	3.300	7.633	-	-	2.100	8.067	-	-	

MAG 1st Ontario Cup

01.04.2022 - 03.04.2022 - Jr | 16-18 - All Around

All Around

Place	Country	Name/Club	Year	☐				🔫				🏸				🔼				🏊				☐				Score
				D	E	B	ND	D	E	B	ND	D	E	B	ND	D	E	B	ND	D	E	B	ND	D	E	B	ND	
1.	CAN	Olasz Xavier Loyalist Gymnastics Club	2005	13.200 (1)				12.533 (2)				12.400 (2)				13.800 (1)				12.433 (1)				13.200 (1)				77.566
				4.200	8.900	0.10	-	3.900	8.633	-	-	4.000	8.300	0.10	-	4.800	9.000	-	-	3.800	8.633	-	-	3.700	9.300	0.20	-	
2.	CAN	Dawkins Quinton Gold Medal Gymnastics	2005	11.433 (4)				11.433 (4)				12.500 (1)				12.133 (2)				11.900 (4)				12.467 (2)				71.866
				3.500	7.933	-	-	3.700	7.733	-	-	3.300	9.200	-	-	3.200	9.033	-	-0.10	2.800	9.100	-	-	3.900	8.567	-	-	
3.	CAN	Bardana Matteo Gymnastics Mississauga	2006	11.667 (3)				10.900 (6)				11.867 (4)				11.500 (7)				12.200 (2)				11.400 (5)				69.534
				4.400	7.267	-	-	2.800	8.100	-	-	3.700	8.167	-	-	2.800	8.700	-	-	3.700	8.500	-	-	3.500	7.700	0.20	-	
3.	CAN	Bryk Carter Gymnastics Mississauga	2005	9.867 (8)				12.600 (1)				11.567 (5)				11.833 (5)				12.100 (3)				11.567 (4)				69.534
				3.600	6.767	-	-0.50	3.800	8.800	-	-	3.600	7.967	-	-	3.200	8.633	-	-	3.300	8.800	-	-	2.800	8.567	0.20	-	
4.	CAN	Rakita Samuel East York Gymnastics Club	2006	11.133 (6)				11.067 (5)				11.100 (6)				11.933 (4)				11.500 (6)				11.567 (4)				68.300
				3.200	7.933	-	-	3.700	7.367	-	-	3.000	8.000	0.10	-	3.200	9.033	-	-0.30	3.600	7.900	-	-	3.300	8.267	-	-	
5.	CAN	Bryk Riley Gymnastics Mississauga	2005	11.300 (5)				12.000 (3)				11.000 (7)				10.200 (8)				11.733 (5)				11.933 (3)				68.166
				4.200	7.100	-	-	3.600	8.400	-	-	3.100	7.900	-	-	2.800	7.500	-	-0.10	3.200	8.533	-	-	3.400	8.533	-	-	
6.	CAN	Waller Sam Loyalist Gymnastics Club	2005	12.467 (2)				8.733 (8)				10.433 (9)				11.633 (6)				10.167 (9)				10.633 (6)				64.066
				3.900	8.567	-	-	3.000	5.733	-	-	3.300	7.133	-	-	2.800	8.933	-	-0.10	3.400	6.767	-	-	3.300	7.333	-	-	
7.	CAN	Newton Owen Tumblers Gymnastics Centre	2004	11.000 (7)				7.367 (9)				10.833 (8)				11.500 (7)				11.033 (8)				9.733 (7)				61.466
				3.800	7.200	-	-	1.800	5.567	-	-	2.800	8.033	-	-	2.400	9.200	-	-0.10	2.500	8.533	-	-	2.100	7.633	-	-	
8.	CAN	Bourque Alex Xperience Gymnastics	2005	-				10.467 (7)				12.300 (3)				12.067 (3)				11.300 (7)				9.367 (8)				55.501
				-	-	-	-	3.900	6.567	-	-	3.700	8.600	-	-	3.200	8.867	-	-	3.900	7.400	-	-	2.300	7.067	-	-	

MAG 1st Ontario Cup

01.04.2022 - 03.04.2022 - Sr | NxGn - All Around

All Around

Place	Country	Name/Club	Year	□				🔫				🏸				🔼				🏊				◻				Score
				D	E	B	ND	D	E	B	ND	D	E	B	ND	D	E	B	ND	D	E	B	ND	D	E	B	ND	
1.	CAN	Doan Dorian Gold Medal Gymnastics	2002	11.667 (3)				10.833 (2)				13.400 (1)				13.867 (1)				12.667 (1)				11.700 (1)				74.134
				5.500	6.667	-	-0.50	4.100	6.733	-	-	4.700	8.700	-	-	4.800	9.067	-	-	4.700	7.967	-	-	4.400	7.300	-	-	
2.	CAN	Ditzend Jack Kitchener Waterloo Gymnastics Club	2003	11.933 (2)				8.200 (3)				11.900 (2)				13.033 (2)				-				-				45.066
				3.800	8.033	0.10	-	3.200	5.000	-	-	4.700	7.200	-	-	4.000	9.033	-	-	-	-	-	-	-	-	-	-	
3.	CAN	Rampersad Jayson Gymnastics Mississauga	2003	12.533 (1)				14.200 (1)				10.233 (3)				-				-				-				36.966
				5.100	7.433	-	-	5.700	8.500	-	-	3.200	7.033	-	-	-	-	-	-	-	-	-	-	-	-	-	-	
4.	CAN	Safaoui Adam Gymnastics Mississauga	2002	10.467 (4)				-				-				12.867 (3)				-				-				23.334
				4.200	6.267	-	-	-	-	-	-	-	-	-	-	4.000	8.867	-	-	-	-	-	-	-	-	-	-	

MAG 1st Ontario Cup

01.04.2022 - 03.04.2022 - Sr - All Around

All Around

Place	Country	Name/Club	Year	□				🔫				🏸				🔼				🏊				◻				Score
				D	E	B	ND	D	E	B	ND	D	E	B	ND	D	E	B	ND	D	E	B	ND	D	E	B	ND	
1.	CAN	Kaji Chris Gymnastics Mississauga	2000	13.300 (1)				9.567 (4)				14.533 (1)				14.800 (1)				13.600 (1)				12.333 (2)				78.133
				5.500	7.900	-	-0.10	3.700	5.867	-	-	5.700	8.833	-	-	5.200	9.600	-	-	5.500	8.100	-	-	4.500	7.833	-	-	
2.	CAN	Bertola Pietro Manjak's Gymnastics	2001	13.000 (2)				10.667 (3)				12.300 (4)				13.067 (3)				12.615 (2)				12.433 (1)				74.082
				4.200	8.800	-	-	4.200	6.467	-	-	3.900	8.400	-	-	4.400	8.767	-	-0.10	3.715	8.900	-	-	3.700	8.533	0.20	-	
3.	CAN	Kelly Graham Forest City Gymnastics	1993	11.033 (3)				12.900 (2)				4.043 (5)				-				11.933 (3)				10.867 (3)				50.776
				4.100	6.933	-	-	5.000	7.900	-	-	1.800	9.243	-	-7.00	-	-	-	-	4.000	7.933	-	-	3.200	7.667	-	-	
4.	CAN	Hodare Daniel Alpha Gymnastics Academy	2000	-				9.333 (5)				14.000 (2)				12.000 (5)				-				-				35.333
				-	-	-	-	4.300	5.033	-	-	5.100	8.900	-	-	3.600	8.400	-	-	-	-	-	-	-	-	-	-	
5.	CAN	Lawrence Jaiman Vaughan Gymnastics Club	2001	-				-				12.533 (3)				13.200 (2)				-				-				25.733
				-	-	-	-	-	-	-	-	5.000	7.533	-	-	4.000	9.200	-	-	-	-	-	-	-	-	-	-	
6.	CAN	Funston Daniel Kitchener Waterloo Gymnastics Club	2001	8.900 (4)				-				-				12.467 (4)				-				-				21.367
				3.100	5.800	-	-	-	-	-	-	-	-	-	-	3.200	9.267	-	-	-	-	-	-	-	-	-	-	
7.	CAN	McDermid Tristan Toronto Gymnastics International	1994	-				13.000 (1)				-				-				-				-				13.000
				-	-	-	-	4.800	8.200	-	-	-	-	-	-	-	-	-	-	-	-	-	-	-	-	-	-	