













WAG Marilyn Hayes Qualifier

29.04.2022 - 01.05.2022 - Level 3 - A - All Around

All Around

Place	Country	Name/Club	Year																	Score
				SV	E	B	ND	SV	E	B	ND	SV	E	B	ND	SV	E	B	ND	
1.		Fitzpatrick Chloe High Flyers Gymnastics Club ON	2013	9.525 (1)				9.800 (1)				8.800 (3)				9.650 (1)				37.775
				10.000	0.475	-	-	10.000	0.200	-	-	10.000	1.200	-	-	10.000	0.350	-	-	
2.		Man Isabella Shenderey Gymnastics Centre	2013	9.400 (2)				9.525 (2)				8.975 (2)				9.225 (5)				37.125
				10.000	0.600	-	-	10.000	0.475	-	-	10.000	1.025	-	-	10.000	0.775	-	-	
3.		Shepherd Willow Mariposa Gymnastics Club	2013	9.400 (2)				9.325 (4)				8.700 (6)				9.300 (4)				36.725
				10.000	0.600	-	-	10.000	0.675	-	-	10.000	1.300	-	-	10.000	0.700	-	-	
4.		Di Iulio Olianna Shenderey Gymnastics Centre	2013	9.075 (3)				9.400 (3)				8.500 (7)				9.425 (3)				36.400
				10.000	0.925	-	-	10.000	0.600	-	-	10.000	1.500	-	-	10.000	0.575	-	-	
5.		Goncena Calista Victoria All Star Sports Centre	2013	8.800 (6)				8.650 (7)				9.275 (1)				9.450 (2)				36.175
				10.000	1.200	-	-	10.000	1.350	-	-	10.000	0.725	-	-	10.000	0.550	-	-	
6.		Clark Tianna All Star Sports Centre	2013	9.000 (4)				9.325 (4)				8.775 (4)				8.675 (6)				35.775
				10.000	1.000	-	-	10.000	0.675	-	-	10.000	1.225	-	-	10.000	1.325	-	-	
7.		Dahonick Charlotte All Star Sports Centre	2013	9.075 (3)				8.825 (5)				8.800 (3)				8.200 (7)				34.900
				10.000	0.925	-	-	10.000	1.175	-	-	10.000	1.200	-	-	10.000	1.800	-	-	
8.		Bickerstaffe Amelia All Star Sports Centre	2013	8.850 (5)				8.775 (6)				8.750 (5)				7.725 (8)				34.100
				10.000	1.150	-	-	10.000	1.225	-	-	10.000	1.250	-	-	10.000	2.275	-	-	

WAG Marilyn Hayes Qualifier

29.04.2022 - 01.05.2022 - Level 3 - B - All Around

All Around

Place	Country	Name/Club	Year																	Score
				SV	E	B	ND	SV	E	B	ND	SV	E	B	ND	SV	E	B	ND	
1.		Smith Elsie East York Gymnastics	2013	9.250 (1)				9.650 (1)				8.950 (3)				9.100 (4)				36.950
				10.000	0.750	-	-	10.000	0.350	-	-	10.000	1.050	-	-	10.000	0.900	-	-	
2.		Goldie Kinsley Shenderay Gymnastics Centre	2013	9.250 (1)				9.050 (6)				9.025 (2)				9.450 (1)				36.775
				10.000	0.750	-	-	10.000	0.950	-	-	10.000	0.975	-	-	10.000	0.550	-	-	
3.		No Elizabeth East York Gymnastics	2013	9.150 (3)				9.525 (4)				8.600 (4)				9.300 (3)				36.575
				10.000	0.850	-	-	10.000	0.475	-	-	10.000	1.400	-	-	10.000	0.700	-	-	
4.		Godbout Jocelyne Trillium Gymnastics	2013	9.200 (2)				9.325 (5)				8.475 (5)				9.375 (2)				36.375
				10.000	0.800	-	-	10.000	0.675	-	-	10.000	1.525	-	-	10.000	0.625	-	-	
5.		Avery Tenelie East York Gymnastics	2013	8.050 (5)				9.550 (3)				9.075 (1)				8.850 (5)				35.525
				10.000	1.950	-	-	10.000	0.450	-	-	10.000	0.925	-	-	10.000	1.150	-	-	
6.		Coxe Mackenzie All Star Sports Centre	2013	9.150 (3)				9.600 (2)				7.975 (6)				8.650 (6)				35.375
				10.000	0.850	-	-	10.000	0.400	-	-	10.000	1.925	-	-0.10	10.000	1.350	-	-	
7.		Akinyode Kayin All Star Sports Centre	2013	8.650 (4)				8.600 (7)				7.700 (7)				8.525 (7)				33.475
				10.000	1.350	-	-	10.000	1.400	-	-	10.000	2.300	-	-	10.000	1.475	-	-	

WAG Marilyn Hayes Qualifier

29.04.2022 - 01.05.2022 - Level 3 - C - All Around














All Around

Place	Country	Name/Club	Year																	Score
				SV	E	B	ND	SV	E	B	ND	SV	E	B	ND	SV	E	B	ND	
1.		Barron Madison Forest City Gymnastics	2013	9.400 (1)				9.600 (1)				9.225 (1)				9.400 (1)				37.625
				10.000	0.600	-	-	10.000	0.400	-	-	10.000	0.775	-	-	10.000	0.600	-	-	
2.		Farina Camila Trillium Gymnastics	2013	9.200 (3)				9.550 (2)				8.875 (3)				9.400 (1)				37.025
				10.000	0.800	-	-	10.000	0.450	-	-	10.000	1.125	-	-	10.000	0.600	-	-	
3.		Chica Kayla All Star Sports Centre	2013	9.400 (1)				9.400 (4)				9.025 (2)				8.900 (4)				36.725
				10.000	0.600	-	-	10.000	0.600	-	-	10.000	0.975	-	-	10.000	1.100	-	-	
4.		Turgeon Émilie Shenderey Gymnastics Centre	2013	9.050 (4)				9.400 (4)				8.725 (6)				9.025 (3)				36.200
				10.000	0.950	-	-	10.000	0.600	-	-	10.000	1.275	-	-	10.000	0.975	-	-	
5.		McCarthy Madison Kawartha Gymnastics Club	2013	9.350 (2)				8.775 (6)				8.825 (4)				9.050 (2)				36.000
				10.000	0.650	-	-	10.000	1.225	-	-	10.000	1.175	-	-	10.000	0.950	-	-	
6.		Pryce Brooklyn East York Gymnastics	2013	9.200 (3)				9.475 (3)				8.800 (5)				8.350 (6)				35.825
				10.000	0.800	-	-	10.000	0.525	-	-	10.000	1.200	-	-	10.000	1.650	-	-	
7.		Sutter Onnalyn Fort Erie	2013	9.000 (5)				9.250 (5)				8.275 (7)				8.850 (5)				35.375
				10.000	1.000	-	-	10.000	0.750	-	-	10.000	1.725	-	-	10.000	1.150	-	-	

WAG Marilyn Hayes Qualifier

29.04.2022 - 01.05.2022 - Level 3 - A - All Around













All Around

Place	Country	Name/Club	Year																	Score
				SV	E	B	ND	SV	E	B	ND	SV	E	B	ND	SV	E	B	ND	
1.		Kenny Ellen Ajax Acro's Gymnastics Club ON	2012	9.550 (2)				9.800 (1)				9.450 (1)				9.325 (5)				38.125
				10.000	0.450	-	-	10.000	0.200	-	-	10.000	0.550	-	-	10.000	0.675	-	-	
2.		Wannamaker Lily Trillium Gymnastics	2012	9.550 (2)				9.750 (2)				9.400 (3)				9.350 (4)				38.050
				10.000	0.450	-	-	10.000	0.250	-	-	10.000	0.600	-	-	10.000	0.650	-	-	
3.		Murdock Olive Trillium Gymnastics	2012	9.700 (1)				9.450 (5)				9.250 (5)				9.525 (1)				37.925
				10.000	0.300	-	-	10.000	0.550	-	-	10.000	0.750	-	-	10.000	0.475	-	-	
4.		Newcombe Kallie Alliston Gymnastics Club ON	2012	9.100 (7)				9.600 (3)				9.425 (2)				9.375 (3)				37.500
				10.000	0.900	-	-	10.000	0.400	-	-	10.000	0.575	-	-	10.000	0.625	-	-	
5.		Shillinglaw Logan Whitby Gymnastics	2012	9.350 (4)				9.575 (4)				9.350 (4)				9.050 (8)				37.325
				10.000	0.650	-	-	10.000	0.425	-	-	10.000	0.650	-	-	10.000	0.950	-	-	
6.		Guest-blair Jordyn Cambridge kips	2012	9.475 (3)				9.025 (8)				9.200 (6)				9.250 (6)				36.950
				10.000	0.525	-	-	10.000	0.975	-	-	10.000	0.800	-	-	10.000	0.750	-	-	
7.		Hunchuck Isabelle Shenderey Gymnastics Centre	2012	9.100 (7)				9.000 (9)				8.825 (7)				9.425 (2)				36.350
				10.000	0.900	-	-	10.000	1.000	-	-	10.000	1.175	-	-	10.000	0.575	-	-	
8.		Purdy Makayla Mariposa Gymnastics Club	2012	9.275 (5)				9.175 (7)				8.675 (8)				9.100 (7)				36.225
				10.000	0.725	-	-	10.000	0.825	-	-	10.000	1.325	-	-	10.000	0.900	-	-	
9.		D'Elia Mattea High Flyers Gymnastics Club ON	2012	9.225 (6)				9.300 (6)				8.625 (9)				9.000 (9)				36.150
				10.000	0.775	-	-	10.000	0.700	-	-	10.000	1.375	-	-	10.000	1.000	-	-	

WAG Marilyn Hayes Qualifier

29.04.2022 - 01.05.2022 - Level 3 - B - All Around














All Around

Place	Country	Name/Club	Year																	Score
				SV	E	B	ND	SV	E	B	ND	SV	E	B	ND	SV	E	B	ND	
1.		Li Nana High Flyers Gymnastics Club ON	2012	9.775 (1)				9.700 (2)				9.400 (1)				9.650 (1)				38.525
				10.000	0.225	-	-	10.000	0.300	-	-	10.000	0.600	-	-	10.000	0.350	-	-	
2.		Morante Tayiana Gyros Gymnastics	2012	9.600 (2)				9.850 (1)				9.275 (2)				9.650 (1)				38.375
				10.000	0.400	-	-	10.000	0.150	-	-	10.000	0.725	-	-	10.000	0.350	-	-	
3.		Campbell Jessica High Flyers Gymnastics Club ON	2012	9.500 (4)				9.600 (3)				8.925 (4)				9.600 (2)				37.625
				10.000	0.500	-	-	10.000	0.400	-	-	10.000	1.075	-	-	10.000	0.400	-	-	
4.		Stafford Lauren Guelph Saultos ON	2012	9.500 (4)				9.500 (4)				8.825 (6)				9.450 (4)				37.275
				10.000	0.500	-	-	10.000	0.500	-	-	10.000	1.175	-	-	10.000	0.550	-	-	
5.		Bordin Amelie High Flyers Gymnastics Club ON	2012	9.000 (7)				8.900 (5)				8.850 (5)				9.500 (3)				36.250
				10.000	1.000	-	-	10.000	1.100	-	-	10.000	1.150	-	-	10.000	0.500	-	-	
6.		Campbell Eberley Mariposa Gymnastics Club	2012	9.525 (3)				8.675 (6)				8.775 (8)				9.025 (5)				36.000
				10.000	0.475	-	-	10.000	1.325	-	-	10.000	1.225	-	-	10.000	0.975	-	-	
7.		Tzelnick-Levin Danielle Gyros Gymnastics	2012	9.050 (5)				8.575 (7)				9.075 (3)				9.000 (6)				35.700
				10.000	0.950	-	-	10.000	1.425	-	-	10.000	0.925	-	-	10.000	1.000	-	-	
8.		Young Charlee Kawartha Gymnastics Club	2012	9.025 (6)				8.150 (8)				8.800 (7)				8.850 (7)				34.825
				10.000	0.975	-	-	10.000	1.850	-	-	10.000	1.200	-	-	10.000	1.150	-	-	

WAG Marilyn Hayes Qualifier

29.04.2022 - 01.05.2022 - Level 3 - A - All Around

All Around

Place	Country	Name/Club	Year																	Score
				SV	E	B	ND	SV	E	B	ND	SV	E	B	ND	SV	E	B	ND	
1.		Brady Olivia Guelph Saultos ON	2011	8.975 (2)				9.750 (1)				9.575 (2)				9.375 (3)				37.675
				10.000	1.025	-	-	10.000	0.250	-	-	10.000	0.425	-	-	10.000	0.625	-	-	
2.		Balfour Ellie Kitchener Waterloo Gymnastics Club	2011	8.900 (3)				9.350 (3)				9.700 (1)				9.525 (1)				37.475
				10.000	1.100	-	-	10.000	0.650	-	-	10.000	0.300	-	-	10.000	0.475	-	-	
3.		Marshall Chelsea Guelph Saultos ON	2011	8.825 (4)				9.075 (5)				9.300 (4)				9.425 (2)				36.625
				10.000	1.175	-	-	10.000	0.925	-	-	10.000	0.700	-	-	10.000	0.575	-	-	
4.		Grossman Chelsea Gyros Gymnastics	2011	8.575 (6)				9.200 (4)				9.250 (5)				9.200 (6)				36.225
				10.000	1.425	-	-	10.000	0.800	-	-	10.000	0.750	-	-	10.000	0.800	-	-	
5.		Veillette Sloane Kitchener Waterloo Gymnastics Club	2011	8.325 (8)				9.400 (2)				8.950 (7)				9.300 (4)				35.975
				10.000	1.675	-	-	10.000	0.600	-	-	10.000	1.050	-	-	10.000	0.700	-	-	
6.		Figueras Ava Ajax Acro's Gymnastics Club ON	2011	8.050 (9)				9.000 (6)				9.425 (3)				9.025 (7)				35.500
				10.000	1.950	-	-	10.000	1.000	-	-	10.000	0.575	-	-	10.000	0.975	-	-	
7.		Groskopf Ava Shenderey Gymnastics Centre	2011	9.050 (1)				8.950 (7)				8.150 (9)				9.250 (5)				35.400
				10.000	0.950	-	-	10.000	1.050	-	-	10.000	1.850	-	-	10.000	0.750	-	-	
8.		Beitz Bridget Alliston Gymnastics Club ON	2011	8.700 (5)				8.900 (8)				9.200 (6)				8.400 (8)				35.200
				10.000	1.300	-	-	10.000	1.100	-	-	10.000	0.800	-	-	10.000	1.600	-	-	
9.		Ruggeri Makayla Forest City Gymnastics	2011	8.500 (7)				7.500 (9)				8.750 (8)				7.900 (9)				32.650
				10.000	1.500	-	-	10.000	2.500	-	-	10.000	1.250	-	-	10.000	2.100	-	-	

WAG Marilyn Hayes Qualifier

29.04.2022 - 01.05.2022 - Level 3 - B - All Around













All Around

Place	Country	Name/Club	Year																	Score
				SV	E	B	ND	SV	E	B	ND	SV	E	B	ND	SV	E	B	ND	
1.		Flood Alice Alliston Gymnastics Club ON	2011	9.100 (1)				9.275 (2)				9.350 (3)				9.525 (2)				37.250
				10.000	0.900	-	-	10.000	0.725	-	-	10.000	0.650	-	-	10.000	0.475	-	-	
2.		Singh Anika High Flyers Gymnastics Club ON	2011	8.750 (4)				8.950 (6)				9.475 (2)				9.550 (1)				36.725
				10.000	1.250	-	-	10.000	1.050	-	-	10.000	0.525	-	-	10.000	0.450	-	-	
3.		Lee Alana Ajax Acro's Gymnastics Club ON	2011	8.800 (3)				9.075 (5)				9.150 (5)				9.475 (4)				36.500
				10.000	1.200	-	-	10.000	0.925	-	-	10.000	0.850	-	-	10.000	0.525	-	-	
4.		Mallakin Nava East York Gymnastics	2011	7.825 (7)				9.300 (1)				9.825 (1)				9.500 (3)				36.450
				10.000	2.175	-	-	10.000	0.700	-	-	10.000	0.175	-	-	10.000	0.500	-	-	
5.		Eves Julia Trillium Gymnastics	2011	8.900 (2)				8.775 (7)				9.250 (4)				9.125 (5)				36.050
				10.000	1.100	-	-	10.000	1.225	-	-	10.000	0.750	-	-	10.000	0.875	-	-	
6.		Poysa Clara Gyros Gymnastics	2011	8.675 (5)				9.150 (3)				8.800 (6)				8.875 (6)				35.500
				10.000	1.325	-	-	10.000	0.850	-	-	10.000	1.200	-	-	10.000	1.125	-	-	
7.		Cochrane Olivia Kawartha Gymnastics Club	2011	8.250 (6)				9.100 (4)				8.350 (8)				8.325 (7)				34.025
				10.000	1.750	-	-	10.000	0.900	-	-	10.000	1.650	-	-	10.000	1.675	-	-	
8.		Clifford Lyla Kawartha Gymnastics Club	2011	7.300 (8)				8.750 (8)				8.600 (7)				8.050 (8)				32.700
				10.000	2.700	-	-	10.000	1.250	-	-	10.000	1.400	-	-	10.000	1.950	-	-	

WAG Marilyn Hayes Qualifier

29.04.2022 - 01.05.2022 - Level 3 - C - All Around













All Around

Place	Country	Name/Club	Year																	Score
				SV	E	B	ND	SV	E	B	ND	SV	E	B	ND	SV	E	B	ND	
1.		Scott Lucy Trillium Gymnastics	2011	8.900 (4)				9.550 (1)				9.750 (1)				9.375 (2)				37.575
				10.000	1.100	-	-	10.000	0.450	-	-	10.000	0.250	-	-	10.000	0.625	-	-	
2.		Williams Malia Shenderey Gymnastics Centre	2011	9.250 (1)				9.350 (4)				9.600 (3)				9.350 (3)				37.550
				10.000	0.750	-	-	10.000	0.650	-	-	10.000	0.400	-	-	10.000	0.650	-	-	
2.		Jones Nadia Kitchener Waterloo Gymnastics Club	2011	9.225 (2)				9.450 (2)				9.375 (4)				9.500 (1)				37.550
				10.000	0.775	-	-	10.000	0.550	-	-	10.000	0.625	-	-	10.000	0.500	-	-	
3.		Avendano Lucia Kitchener Waterloo Gymnastics Club	2011	8.850 (5)				9.125 (5)				9.725 (2)				9.075 (5)				36.775
				10.000	1.150	-	-	10.000	0.875	-	-	10.000	0.275	-	-	10.000	0.925	-	-	
4.		Mackay Alannah Kitchener Waterloo Gymnastics Club	2011	8.625 (7)				9.375 (3)				9.325 (5)				9.350 (3)				36.675
				10.000	1.375	-	-	10.000	0.625	-	-	10.000	0.675	-	-	10.000	0.650	-	-	
5.		Milliard Madison Mariposa Gymnastics Club	2011	8.925 (3)				8.800 (8)				8.975 (7)				9.125 (4)				35.825
				10.000	1.075	-	-	10.000	1.200	-	-	10.000	1.025	-	-	10.000	0.875	-	-	
6.		Clayfield Illyria Kitchener Waterloo Gymnastics Club	2011	8.700 (6)				9.000 (6)				9.175 (6)				8.550 (7)				35.425
				10.000	1.300	-	-	10.000	1.000	-	-	10.000	0.825	-	-	10.000	1.450	-	-	
7.		McDonald Claire Kawartha Gymnastics Club	2011	8.600 (8)				8.875 (7)				8.300 (8)				8.750 (6)				34.525
				10.000	1.400	-	-	10.000	1.125	-	-	10.000	1.700	-	-	10.000	1.250	-	-	

WAG Marilyn Hayes Qualifier

29.04.2022 - 01.05.2022 - Level 3 - D - All Around














All Around

Place	Country	Name/Club	Year																	Score
				SV	E	B	ND	SV	E	B	ND	SV	E	B	ND	SV	E	B	ND	
1.		Debow Harper Gyros Gymnastics	2011	8.825 (2)				9.150 (2)				9.150 (3)				9.325 (1)				36.450
				10.000	1.175	-	-	10.000	0.850	-	-	10.000	0.850	-	-	10.000	0.675	-	-	
2.		Mcdonald Aryanna Ajax Acro's Gymnastics Club ON	2011	8.650 (4)				9.275 (1)				9.450 (1)				9.050 (5)				36.425
				10.000	1.350	-	-	10.000	0.725	-	-	10.000	0.550	-	-	10.000	0.950	-	-	
3.		Hoang Rosalyn High Flyers Gymnastics Club ON	2011	8.950 (1)				8.695 (4)				9.325 (2)				9.125 (3)				36.095
				10.000	1.050	-	-	10.000	1.305	-	-	10.000	0.675	-	-	10.000	0.875	-	-	
4.		Kelly Addison Guelph Saultos ON	2011	8.800 (3)				9.050 (3)				8.800 (5)				9.075 (4)				35.725
				10.000	1.200	-	-	10.000	0.950	-	-	10.000	1.200	-	-	10.000	0.925	-	-	
5.		Trinier Alice Kawartha Gymnastics Club	2011	8.625 (5)				8.525 (5)				8.925 (4)				8.825 (7)				34.900
				10.000	1.375	-	-	10.000	1.475	-	-	10.000	1.075	-	-	10.000	1.175	-	-	
6.		Farcas Abigail Mariposa Gymnastics Club	2011	8.150 (6)				8.050 (8)				8.750 (6)				9.175 (2)				34.125
				10.000	1.850	-	-	10.000	1.950	-	-	10.000	1.250	-	-	10.000	0.825	-	-	
7.		Inberg Kylie Cambridge kips	2011	8.000 (7)				8.450 (6)				8.650 (7)				8.950 (6)				34.050
				10.000	2.000	-	-	10.000	1.550	-	-	10.000	1.350	-	-	10.000	1.050	-	-	
8.		Orlando Emma Forest City Gymnastics	2011	7.250 (8)				8.100 (7)				8.650 (7)				8.075 (8)				32.075
				10.000	2.750	-	-	10.000	1.900	-	-	10.000	1.350	-	-	10.000	1.925	-	-	

WAG Marilyn Hayes Qualifier

29.04.2022 - 01.05.2022 - Level 3 - A - All Around














All Around

Place	Country	Name/Club	Year																	Score
				SV	E	B	ND	SV	E	B	ND	SV	E	B	ND	SV	E	B	ND	
1.		Quilty Morgan Shenderay Gymnastics Centre	2010	9.525 (2)				9.775 (1)				9.275 (2)				9.575 (1)				38.150
				10.000	0.475	-	-	10.000	0.225	-	-	10.000	0.725	-	-	10.000	0.425	-	-	
2.		Gerber Hadley Kitchener Waterloo Gymnastics Club	2010	9.250 (6)				9.450 (4)				9.400 (1)				9.475 (2)				37.575
				10.000	0.750	-	-	10.000	0.550	-	-	10.000	0.600	-	-	10.000	0.525	-	-	
3.		Springett Macie Cambridge kips	2010	9.325 (4)				9.500 (3)				9.275 (2)				9.450 (3)				37.550
				10.000	0.675	-	-	10.000	0.500	-	-	10.000	0.725	-	-	10.000	0.550	-	-	
4.		Avery Mikayla Ajax Acro's Gymnastics Club ON	2010	9.300 (5)				9.625 (2)				9.000 (5)				9.400 (4)				37.325
				10.000	0.700	-	-	10.000	0.375	-	-	10.000	1.000	-	-	10.000	0.600	-	-	
5.		Hoang Madelyn High Flyers Gymnastics Club ON	2010	9.350 (3)				9.425 (5)				8.950 (6)				9.450 (3)				37.175
				10.000	0.650	-	-	10.000	0.575	-	-	10.000	1.050	-	-	10.000	0.550	-	-	
6.		Collee Christina Fort Erie	2010	8.900 (9)				9.450 (4)				9.075 (4)				9.400 (4)				36.825
				10.000	1.100	-	-	10.000	0.550	-	-	10.000	0.925	-	-	10.000	0.600	-	-	
7.		Shikhman Maytal High Flyers Gymnastics Club ON	2010	9.625 (1)				9.100 (6)				9.150 (3)				8.925 (5)				36.800
				10.000	0.375	-	-	10.000	0.900	-	-	10.000	0.850	-	-	10.000	1.075	-	-	
8.		Weinstock Sari Gyros Gymnastics	2010	9.150 (7)				8.450 (7)				8.650 (7)				8.400 (6)				34.650
				10.000	0.850	-	-	10.000	1.550	-	-	10.000	1.350	-	-	10.000	1.600	-	-	
9.		Walbank Mackenzie Mariposa Gymnastics Club	2010	9.000 (8)				7.950 (8)				7.650 (8)				8.375 (7)				32.975
				10.000	1.000	-	-	10.000	2.050	-	-	10.000	2.350	-	-	10.000	1.625	-	-	

WAG Marilyn Hayes Qualifier

29.04.2022 - 01.05.2022 - Level 3 - B - All Around












All Around

Place	Country	Name/Club	Year																	Score
				SV	E	B	ND	SV	E	B	ND	SV	E	B	ND	SV	E	B	ND	
1.		Groen Analia Guelph Saultos ON	2010	9.475 (2)				9.575 (3)				9.375 (1)				9.650 (1)				38.075
				10.000	0.525	-	-	10.000	0.425	-	-	10.000	0.625	-	-	10.000	0.350	-	-	
2.		Clarke Emerson Ajax Acro's Gymnastics Club ON	2010	9.350 (3)				9.650 (2)				9.350 (2)				9.625 (2)				37.975
				10.000	0.650	-	-	10.000	0.350	-	-	10.000	0.650	-	-	10.000	0.375	-	-	
3.		Harris Zoe High Flyers Gymnastics Club ON	2010	9.600 (1)				9.550 (4)				9.150 (5)				9.275 (5)				37.575
				10.000	0.400	-	-	10.000	0.450	-	-	10.000	0.850	-	-	10.000	0.725	-	-	
4.		Zielke Isabella Kitchener Waterloo Gymnastics Club	2010	9.300 (4)				9.775 (1)				9.300 (3)				9.150 (6)				37.525
				10.000	0.700	-	-	10.000	0.225	-	-	10.000	0.700	-	-	10.000	0.850	-	-	
5.		Flumiani Audrey Cambridge kips	2010	9.100 (8)				9.350 (5)				9.225 (4)				9.500 (3)				37.175
				10.000	0.900	-	-	10.000	0.650	-	-	10.000	0.775	-	-	10.000	0.500	-	-	
5.		Smith Olivia Alliston Gymnastics Club	2010	9.150 (7)				9.650 (2)				9.350 (2)				9.025 (8)				37.175
				10.000	0.850	-	-	10.000	0.350	-	-	10.000	0.650	-	-	10.000	0.975	-	-	
6.		Walker Ava Shenderey Gymnastics Centre	2010	9.225 (5)				9.350 (5)				9.000 (7)				9.325 (4)				36.900
				10.000	0.775	-	-	10.000	0.650	-	-	10.000	1.000	-	-	10.000	0.675	-	-	
7.		Halaw Mariam Cambridge kips	2010	9.300 (4)				9.000 (6)				9.100 (6)				9.100 (7)				36.500
				10.000	0.700	-	-	10.000	1.000	-	-	10.000	0.900	-	-	10.000	0.900	-	-	
8.		Eade Clara Fort Erie	2010	9.200 (6)				8.600 (7)				8.925 (8)				9.025 (8)				35.750
				10.000	0.800	-	-	10.000	1.400	-	-	10.000	1.075	-	-	10.000	0.975	-	-	

WAG Marilyn Hayes Qualifier

29.04.2022 - 01.05.2022 - Level 3 - All Around











All Around

Place	Country	Name/Club	Year																	Score
				SV	E	B	ND	SV	E	B	ND	SV	E	B	ND	SV	E	B	ND	
1.		Gomez Sophia Ajax Acro's Gymnastics Club ON	2009	9.675 (1)				9.600 (1)				8.875 (5)				9.675 (1)				37.825
				10.000	0.325	-	-	10.000	0.400	-	-	10.000	1.125	-	-	10.000	0.325	-	-	
2.		Pantopoulos Isabella Ajax Acro's Gymnastics Club ON	2009	9.300 (4)				9.450 (2)				9.350 (2)				9.275 (3)				37.375
				10.000	0.700	-	-	10.000	0.550	-	-	10.000	0.650	-	-	10.000	0.725	-	-	
3.		Florio Ava Ajax Acro's Gymnastics Club ON	2009	9.600 (2)				9.025 (4)				9.325 (3)				9.125 (5)				37.075
				10.000	0.400	-	-	10.000	0.975	-	-	10.000	0.675	-	-	10.000	0.875	-	-	
4.		Collins Fynn Cambridge kips	2009	8.950 (7)				9.125 (3)				9.425 (1)				9.200 (4)				36.700
				10.000	1.050	-	-	10.000	0.875	-	-	10.000	0.575	-	-	10.000	0.800	-	-	
5.		Gunsolus Madelynn Kawartha Gymnastics Club	2009	9.150 (6)				8.925 (6)				9.225 (4)				9.025 (7)				36.325
				10.000	0.850	-	-	10.000	1.075	-	-	10.000	0.775	-	-	10.000	0.975	-	-	
6.		Parada Joanna Cambridge kips	2009	9.275 (5)				8.975 (5)				8.375 (6)				9.350 (2)				35.975
				10.000	0.725	-	-	10.000	1.025	-	-	10.000	1.625	-	-	10.000	0.650	-	-	
7.		Galagher-ahern Harlow Kawartha Gymnastics Club	2009	9.350 (3)				8.350 (7)				8.875 (5)				9.050 (6)				35.625
				10.000	0.650	-	-	10.000	1.650	-	-	10.000	1.125	-	-	10.000	0.950	-	-	

WAG Marilyn Hayes Qualifier

29.04.2022 - 01.05.2022 - Level 3 - All Around















All Around

Place	Country	Name/Club	Year																	Score
				SV	E	B	ND	SV	E	B	ND	SV	E	B	ND	SV	E	B	ND	
1.		Radford Evelyn Gyros Gymnastics	2008	9.425 (1)				9.650 (1)				9.300 (2)				8.975 (5)				37.350
				10.000	0.575	-	-	10.000	0.350	-	-	10.000	0.700	-	-	10.000	1.025	-	-	
2.		James Giselle All Star Sports Centre	2008	9.100 (6)				9.350 (3)				9.025 (4)				9.125 (3)				36.600
				10.000	0.900	-	-	10.000	0.650	-	-	10.000	0.975	-	-	10.000	0.875	-	-	
3.		Wysocki Natalia All Star Sports Centre	2008	9.300 (4)				9.000 (4)				9.300 (2)				8.975 (5)				36.575
				10.000	0.700	-	-	10.000	1.000	-	-	10.000	0.700	-	-	10.000	1.025	-	-	
4.		Stoner Keira Cambridge kips	2008	9.225 (5)				8.900 (5)				9.125 (3)				9.050 (4)				36.300
				10.000	0.775	-	-	10.000	1.100	-	-	10.000	0.875	-	-	10.000	0.950	-	-	
5.		Mckee Cassandra Cambridge kips	2006	9.350 (3)				7.950 (6)				9.525 (1)				9.425 (1)				36.250
				10.000	0.650	-	-	10.000	2.050	-	-	10.000	0.475	-	-	10.000	0.575	-	-	
6.		Del Mundo Raeniele All Star Sports Centre	2008	9.400 (2)				9.375 (2)				7.925 (5)				9.400 (2)				36.100
				10.000	0.600	-	-	10.000	0.625	-	-	10.000	1.975	-	-0.10	10.000	0.600	-	-	

WAG Marilyn Hayes Qualifier

29.04.2022 - 01.05.2022 - Level 4 - A - All Around














All Around

Place	Country	Name/Club	Year																	Score
				SV	E	B	ND	SV	E	B	ND	SV	E	B	ND	SV	E	B	ND	
1.		Fuentes Ruby East York Gymnastics	2012	8.850 (2)				8.920 (2)				9.275 (3)				9.450 (2)				36.495
				10.000	1.150	-	-	10.000	1.080	-	-	10.000	0.725	-	-	10.000	0.550	-	-	
2.		Humenyk Raina Alliston Gymnastics Club ON	2012	8.000 (6)				8.825 (4)				9.425 (2)				9.025 (4)				35.275
				10.000	2.000	-	-	10.000	1.175	-	-	10.000	0.575	-	-	10.000	0.975	-	-	
3.		Yablonsky Anael High Flyers Gymnastics Club ON	2012	8.300 (4)				8.750 (5)				9.125 (6)				8.800 (6)				34.975
				10.000	1.700	-	-	10.000	1.250	-	-	10.000	0.875	-	-	10.000	1.200	-	-	
4.		Kissi Jayani East York Gymnastics	2012	8.750 (3)				8.950 (1)				8.600 (10)				8.650 (7)				34.950
				10.000	1.250	-	-	10.000	1.050	-	-	10.000	1.400	-	-	10.000	1.350	-	-	
5.		James Leah All Star Sports Centre	2012	9.250 (1)				6.875 (10)				9.250 (4)				9.475 (1)				34.850
				10.000	0.750	-	-	10.000	3.125	-	-	10.000	0.750	-	-	10.000	0.525	-	-	
6.		Mcgibbon Brianna Fort Erie	2012	8.000 (6)				8.325 (6)				9.050 (7)				9.225 (3)				34.600
				10.000	2.000	-	-	10.000	1.675	-	-	10.000	0.950	-	-	10.000	0.775	-	-	
7.		Ortencio Madeline East York Gymnastics	2012	8.150 (5)				8.850 (3)				8.775 (9)				8.550 (9)				34.325
				10.000	1.850	-	-	10.000	1.150	-	-	10.000	1.225	-	-	10.000	1.450	-	-	
8.		James Lauryn All Star Sports Centre	2012	7.550 (8)				7.400 (9)				9.525 (1)				8.975 (5)				33.450
				10.000	2.450	-	-	10.000	2.600	-	-	10.000	0.475	-	-	10.000	1.025	-	-	
9.		Exham Rebecca Trillium Gymnastics	2012	7.550 (8)				8.025 (7)				9.150 (5)				8.550 (9)				33.275
				10.000	2.450	-	-	10.000	1.975	-	-	10.000	0.850	-	-	10.000	1.450	-	-	
10.		Fitzgerald Rachel Mariposa Gymnastics Club ON	2012	7.700 (7)				7.950 (8)				8.975 (8)				8.600 (8)				33.225
				10.000	2.300	-	-	10.000	2.050	-	-	10.000	1.025	-	-	10.000	1.400	-	-	

WAG Marilyn Hayes Qualifier

29.04.2022 - 01.05.2022 - Level 4 - B - All Around














All Around

Place	Country	Name/Club	Year																	Score
				SV	E	B	ND	SV	E	B	ND	SV	E	B	ND	SV	E	B	ND	
1.		Nosal Aleesia Kitchener Waterloo Gymnastics Club	2012	9.250 (1)				9.700 (1)				9.775 (1)				9.575 (1)				38.300
				10.000	0.750	-	-	10.000	0.300	-	-	10.000	0.225	-	-	10.000	0.425	-	-	
2.		Clarke Carmen High Flyers Gymnastics Club ON	2012	9.250 (1)				9.400 (2)				9.350 (4)				9.400 (2)				37.400
				10.000	0.750	-	-	10.000	0.600	-	-	10.000	0.450	-	-0.20	10.000	0.600	-	-	
3.		Masal-karabina Su Kitchener Waterloo Gymnastics Club	2012	8.825 (2)				8.900 (5)				9.350 (4)				9.400 (2)				36.475
				10.000	1.175	-	-	10.000	1.100	-	-	10.000	0.650	-	-	10.000	0.600	-	-	
4.		Connelly Emily Kitchener Waterloo Gymnastics Club	2012	8.500 (5)				9.000 (3)				9.625 (2)				9.300 (4)				36.425
				10.000	1.500	-	-	10.000	1.000	-	-	10.000	0.375	-	-	10.000	0.700	-	-	
5.		Silva Adrianna East York Gymnastics	2012	8.550 (4)				8.925 (4)				9.250 (7)				9.325 (3)				36.050
				10.000	1.450	-	-	10.000	1.075	-	-	10.000	0.750	-	-	10.000	0.675	-	-	
6.		Parker Makinley Kitchener Waterloo Gymnastics Club	2012	8.800 (3)				8.275 (6)				9.625 (2)				9.300 (4)				36.000
				10.000	1.200	-	-	10.000	1.725	-	-	10.000	0.375	-	-	10.000	0.700	-	-	
7.		Larratt-smith Ada East York Gymnastics	2012	8.300 (6)				7.875 (8)				9.300 (5)				8.925 (6)				34.400
				10.000	1.700	-	-	10.000	2.125	-	-	10.000	0.700	-	-	10.000	1.075	-	-	
8.		Fuderer Hazel Kawartha Gymnastics Club	2012	7.950 (7)				7.850 (9)				9.275 (6)				9.150 (5)				34.225
				10.000	2.050	-	-	10.000	2.150	-	-	10.000	0.725	-	-	10.000	0.850	-	-	
9.		Mcgoogan Veronica T-dot Tumblers Gymnastics Academy Inc.	2012	7.350 (8)				8.125 (7)				9.400 (3)				8.550 (7)				33.425
				10.000	2.650	-	-	10.000	1.875	-	-	10.000	0.600	-	-	10.000	1.450	-	-	

WAG Marilyn Hayes Qualifier

29.04.2022 - 01.05.2022 - Level 4 - C - All Around















All Around

Place	Country	Name/Club	Year																	Score
				SV	E	B	ND	SV	E	B	ND	SV	E	B	ND	SV	E	B	ND	
1.		Steele Olive Kitchener Waterloo Gymnastics Club	2013	8.775 (2)				9.325 (1)				9.250 (6)				9.375 (2)				36.725
				10.000	1.225	-	-	10.000	0.675	-	-	10.000	0.750	-	-	10.000	0.625	-	-	
2.		Mitchell Alexa T-dot Tumblers Gymnastics Academy Inc.	2012	9.125 (1)				9.075 (3)				9.450 (3)				9.050 (5)				36.700
				10.000	0.875	-	-	10.000	0.925	-	-	10.000	0.550	-	-	10.000	0.950	-	-	
3.		Lau Penelope Kawartha Gymnastics Club	2013	8.475 (4)				8.725 (5)				9.350 (4)				9.550 (1)				36.100
				10.000	1.525	-	-	10.000	1.275	-	-	10.000	0.650	-	-	10.000	0.450	-	-	
4.		MacDonald Calista Trillium Gymnastics	2013	8.600 (3)				8.725 (5)				9.475 (2)				9.200 (3)				36.000
				10.000	1.400	-	-	10.000	1.275	-	-	10.000	0.525	-	-	10.000	0.800	-	-	
5.		Perry Reese Kitchener Waterloo Gymnastics Club	2013	8.250 (7)				8.975 (4)				9.650 (1)				8.900 (7)				35.775
				10.000	1.750	-	-	10.000	1.025	-	-	10.000	0.350	-	-	10.000	1.100	-	-	
6.		Bannon Madeline East York Gymnastics	2012	8.325 (5)				9.275 (2)				9.250 (6)				8.825 (8)				35.675
				10.000	1.675	-	-	10.000	0.725	-	-	10.000	0.750	-	-	10.000	1.175	-	-	
7.		Italia Shyanne Fort Erie	2012	8.300 (6)				8.700 (6)				9.300 (5)				8.975 (6)				35.275
				10.000	1.700	-	-	10.000	1.300	-	-	10.000	0.700	-	-	10.000	1.025	-	-	
8.		Lambert Diem Guelph Saultos ON	2012	9.125 (1)				8.250 (7)				7.700 (8)				9.075 (4)				34.150
				10.000	0.875	-	-	10.000	1.750	-	-	10.000	2.200	-	-0.10	10.000	0.825	-	-0.10	
9.		Vella Adelaide Mariposa Gymnastics Club ON	2013	7.950 (8)				7.800 (8)				8.900 (7)				8.600 (9)				33.250
				10.000	2.050	-	-	10.000	2.200	-	-	10.000	1.100	-	-	10.000	1.400	-	-	

WAG Marilyn Hayes Qualifier

29.04.2022 - 01.05.2022 - Level 4 - All Around







All Around

Place	Country	Name/Club	Year																	Score
				SV	E	B	ND	SV	E	B	ND	SV	E	B	ND	SV	E	B	ND	
1.		Chee Kayla East York Gymnastics	2011	9.300 (1)				9.250 (3)				9.825 (1)				9.800 (1)				38.175
				10.000	0.700	-	-	10.000	0.750	-	-	10.000	0.175	-	-	10.000	0.200	-	-	
2.		Ouellette Maeve Alliston Gymnastics Club ON	2011	8.400 (5)				9.475 (1)				9.775 (3)				9.300 (8)				36.950
				10.000	1.600	-	-	10.000	0.525	-	-	10.000	0.225	-	-	10.000	0.700	-	-	
3.		Early Peyton Alliston Gymnastics Club ON	2011	8.600 (3)				9.150 (4)				9.500 (6)				9.550 (3)				36.800
				10.000	1.400	-	-	10.000	0.850	-	-	10.000	0.500	-	-	10.000	0.450	-	-	
4.		Azogu Allene All Star Sports Centre	2011	9.100 (2)				8.200 (9)				9.800 (2)				9.600 (2)				36.700
				10.000	0.900	-	-	10.000	1.800	-	-	10.000	0.200	-	-	10.000	0.400	-	-	
5.		Xhafa Marta T-dot Tumblers Gymnastics Academy Inc.	2011	8.550 (4)				8.825 (5)				9.475 (7)				9.325 (7)				36.175
				10.000	1.450	-	-	10.000	1.175	-	-	10.000	0.525	-	-	10.000	0.675	-	-	
6.		Medeiros Danica Alliston Gymnastics Club ON	2011	7.850 (8)				9.350 (2)				9.275 (8)				9.500 (4)				35.975
				10.000	2.150	-	-	10.000	0.650	-	-	10.000	0.725	-	-	10.000	0.500	-	-	
7.		Bruyere Rowan Trillium Gymnastics	2011	8.400 (5)				8.575 (6)				9.625 (5)				9.250 (9)				35.850
				10.000	1.600	-	-	10.000	1.425	-	-	10.000	0.375	-	-	10.000	0.750	-	-	
8.		Smith Mattie Trillium Gymnastics	2011	8.150 (7)				8.475 (7)				9.650 (4)				9.375 (6)				35.650
				10.000	1.850	-	-	10.000	1.525	-	-	10.000	0.350	-	-	10.000	0.625	-	-	
9.		Liang Jordan Richmond Hill Gymnastics	2011	8.400 (5)				7.800 (10)				9.125 (9)				9.500 (4)				34.825
				10.000	1.600	-	-	10.000	2.200	-	-	10.000	0.875	-	-	10.000	0.500	-	-	
10.		Liu Kaylee Richmond Hill Gymnastics	2011	8.350 (6)				8.350 (8)				8.325 (10)				9.450 (5)				34.475
				10.000	1.650	-	-	10.000	1.650	-	-	10.000	1.675	-	-	10.000	0.550	-	-	

WAG Marilyn Hayes Qualifier

29.04.2022 - 01.05.2022 - Level 4 - A - All Around

All Around

Place	Country	Name/Club	Year																	Score
				SV	E	B	ND	SV	E	B	ND	SV	E	B	ND	SV	E	B	ND	
1.		Lynch Janessa All Star Sports Centre	2010	8.700 (2)				9.075 (4)				9.525 (2)				9.725 (2)				37.025
				10.000	1.300	-	-	10.000	0.925	-	-	10.000	0.475	-	-	10.000	0.275	-	-	
2.		Avery Fenelin East York Gymnastics	2010	8.075 (5)				9.425 (1)				9.525 (2)				9.775 (1)				36.800
				10.000	1.925	-	-	10.000	0.575	-	-	10.000	0.475	-	-	10.000	0.225	-	-	
3.		Greenglass Kaia Gyros Gymnastics	2010	9.000 (1)				9.100 (3)				9.275 (4)				9.400 (3)				36.775
				10.000	1.000	-	-	10.000	0.900	-	-	10.000	0.725	-	-	10.000	0.600	-	-	
4.		Ragno Charlotte Richmond Hill Gymnastics	2010	8.350 (4)				8.050 (7)				9.475 (3)				9.275 (4)				35.150
				10.000	1.650	-	-	10.000	1.950	-	-	10.000	0.525	-	-	10.000	0.725	-	-	
5.		Volpe Ava Guelph Saultos ON	2010	7.800 (6)				8.750 (5)				8.750 (5)				9.175 (6)				34.475
				10.000	2.200	-	-	10.000	1.250	-	-	10.000	1.250	-	-	10.000	0.825	-	-	
5.		Murdock Lyric Trillium Gymnastics	2010	8.650 (3)				8.625 (6)				8.125 (7)				9.075 (7)				34.475
				10.000	1.350	-	-	10.000	1.375	-	-	10.000	1.875	-	-	10.000	0.925	-	-	
6.		O'Grady Ashleigh Guelph Saultos ON	2010	7.750 (7)				8.000 (8)				8.400 (6)				9.200 (5)				33.350
				10.000	2.250	-	-	10.000	2.000	-	-	10.000	1.600	-	-	10.000	0.800	-	-	
7.		Jong Taylor East York Gymnastics	2010	-				9.275 (2)				9.650 (1)				8.950 (8)				27.875
				-	-	-	-	10.000	0.725	-	-	10.000	0.350	-	-	10.000	1.050	-	-	

WAG Marilyn Hayes Qualifier

29.04.2022 - 01.05.2022 - Level 4 - B - All Around













All Around

Place	Country	Name/Club	Year																	Score
				SV	E	B	ND	SV	E	B	ND	SV	E	B	ND	SV	E	B	ND	
1.		Mahadeo Kayla All Star Sports Centre	2010	8.950 (2)				9.100 (3)				9.725 (1)				9.525 (2)				37.300
				10.000	1.050	-	-	10.000	0.900	-	-	10.000	0.275	-	-	10.000	0.475	-	-	
2.		Thang Veronica Kitchener Waterloo Gymnastics Club	2010	8.375 (4)				9.550 (1)				9.525 (2)				9.725 (1)				37.175
				10.000	1.625	-	-	10.000	0.450	-	-	10.000	0.475	-	-	10.000	0.275	-	-	
3.		Quest Hallie Trillium Gymnastics	2010	8.300 (5)				9.350 (2)				9.250 (3)				9.200 (4)				36.100
				10.000	1.700	-	-	10.000	0.650	-	-	10.000	0.750	-	-	10.000	0.800	-	-	
4.		Woods Myella Kawartha Gymnastics Club	2010	8.375 (4)				8.850 (4)				9.175 (4)				9.200 (4)				35.600
				10.000	1.625	-	-	10.000	1.150	-	-	10.000	0.825	-	-	10.000	0.800	-	-	
5.		Stephens Gillian Trillium Gymnastics	2010	9.275 (1)				8.675 (6)				9.250 (3)				8.300 (6)				35.500
				10.000	0.725	-	-	10.000	1.325	-	-	10.000	0.750	-	-	10.000	1.700	-	-	
6.		Cadue Chloe Trillium Gymnastics	2010	8.500 (3)				8.825 (5)				8.150 (6)				9.400 (3)				34.875
				10.000	1.500	-	-	10.000	1.175	-	-	10.000	1.850	-	-	10.000	0.600	-	-	
7.		Baskind Lily Shai Richmond Hill Gymnastics	2010	7.850 (6)				8.350 (7)				8.900 (5)				9.150 (5)				34.250
				10.000	2.150	-	-	10.000	1.650	-	-	10.000	1.100	-	-	10.000	0.850	-	-	

WAG Marilyn Hayes Qualifier

29.04.2022 - 01.05.2022 - Level 4 - A - All Around













All Around

Place	Country	Name/Club	Year																	Score
				SV	E	B	ND	SV	E	B	ND	SV	E	B	ND	SV	E	B	ND	
1.		Humenyk Aaliyah Alliston Gymnastics Club ON	2009	8.800 (3)				8.575 (4)				9.400 (1)				9.050 (5)				35.825
				10.000	1.200	-	-	10.000	1.425	-	-	10.000	0.600	-	-	10.000	0.950	-	-	
2.		Holgate Paige Trillium Gymnastics	2009	8.500 (6)				9.350 (1)				8.500 (7)				9.275 (3)				35.625
				10.000	1.500	-	-	10.000	0.650	-	-	10.000	1.400	-	-0.10	10.000	0.725	-	-	
3.		Hinschberger Ashley Kitchener Waterloo Gymnastics Club	2009	9.050 (2)				8.875 (2)				8.925 (4)				8.450 (6)				35.300
				10.000	0.950	-	-	10.000	1.125	-	-	10.000	0.975	-	-0.10	10.000	1.550	-	-	
4.		Singh Mikayla Richmond Hill Gymnastics	2009	8.150 (7)				8.700 (3)				9.125 (2)				9.300 (2)				35.275
				10.000	1.850	-	-	10.000	1.300	-	-	10.000	0.875	-	-	10.000	0.700	-	-	
5.		Buompastore Samantha High Flyers Gymnastics Club ON	2009	9.250 (1)				7.950 (6)				8.575 (5)				9.375 (1)				35.150
				10.000	0.750	-	-	10.000	2.050	-	-	10.000	1.425	-	-	10.000	0.625	-	-	
6.		Dreossi Alexis Kawartha Gymnastics Club	2009	8.650 (4)				8.400 (5)				8.550 (6)				9.050 (5)				34.650
				10.000	1.350	-	-	10.000	1.600	-	-	10.000	1.450	-	-	10.000	0.950	-	-	
7.		Moore Cora Kawartha Gymnastics Club	2009	7.500 (8)				7.900 (7)				9.075 (3)				9.300 (2)				33.775
				10.000	2.500	-	-	10.000	2.100	-	-	10.000	0.925	-	-	10.000	0.700	-	-	
8.		Irungu Mikayla Trillium Gymnastics	2009	8.550 (5)				7.875 (8)				7.900 (8)				9.200 (4)				33.525
				10.000	1.450	-	-	10.000	2.125	-	-	10.000	2.000	-	-0.10	10.000	0.800	-	-	

WAG Marilyn Hayes Qualifier

29.04.2022 - 01.05.2022 - Level 4 - B - All Around















All Around

Place	Country	Name/Club	Year																	Score
				SV	E	B	ND	SV	E	B	ND	SV	E	B	ND	SV	E	B	ND	
1.		Freiheit Ava Gyros Gymnastics	2009	8.700 (4)				9.300 (1)				9.400 (2)				9.625 (1)				37.025
				10.000	1.300	-	-	10.000	0.700	-	-	10.000	0.600	-	-	10.000	0.375	-	-	
2.		Pisarc Adelyn Fort Erie	2009	9.050 (1)				8.900 (4)				9.600 (1)				9.450 (3)				37.000
				10.000	0.950	-	-	10.000	1.100	-	-	10.000	0.400	-	-	10.000	0.550	-	-	
3.		Suing Riley East York Gymnastics	2009	8.750 (3)				9.175 (2)				8.900 (4)				9.500 (2)				36.325
				10.000	1.250	-	-	10.000	0.825	-	-	10.000	1.100	-	-	10.000	0.500	-	-	
4.		Krynicky Maiya Mariposa Gymnastics Club	2009	8.850 (2)				8.250 (6)				9.150 (3)				8.750 (6)				35.000
				10.000	1.150	-	-	10.000	1.750	-	-	10.000	0.850	-	-	10.000	1.250	-	-	
5.		Jarvis Elsie Kitchener Waterloo Gymnastics Club	2009	8.450 (5)				8.350 (5)				9.600 (1)				8.400 (7)				34.800
				10.000	1.550	-	-	10.000	1.650	-	-	10.000	0.400	-	-	10.000	1.600	-	-	
6.		Campbell Briana High Flyers Gymnastics Club ON	2009	8.700 (4)				8.200 (7)				8.400 (6)				9.325 (4)				34.625
				10.000	1.300	-	-	10.000	1.800	-	-	10.000	1.600	-	-	10.000	0.675	-	-	
7.		Tozman Alyssa East York Gymnastics	2009	7.450 (7)				9.025 (3)				8.625 (5)				9.025 (5)				34.125
				10.000	2.550	-	-	10.000	0.975	-	-	10.000	1.375	-	-	10.000	0.975	-	-	
8.		Rupke Ella Mariposa Gymnastics Club	2009	7.700 (6)				7.400 (8)				8.900 (4)				8.300 (8)				32.300
				10.000	2.300	-	-	10.000	2.600	-	-	10.000	1.100	-	-	10.000	1.700	-	-	

WAG Marilyn Hayes Qualifier

29.04.2022 - 01.05.2022 - Level 4 - All Around













All Around

Place	Country	Name/Club	Year																	Score
				SV	E	B	ND	SV	E	B	ND	SV	E	B	ND	SV	E	B	ND	
1.		Armitage Dacia Kitchener Waterloo Gymnastics Club	2005	8.425 (6)				9.075 (1)				9.475 (1)				9.450 (1)				36.425
				10.000	1.575	-	-	10.000	0.925	-	-	10.000	0.525	-	-	10.000	0.550	-	-	
2.		Jack Emma All Star Sports Centre	2008	9.450 (1)				8.325 (7)				9.450 (2)				9.175 (3)				36.400
				10.000	0.550	-	-	10.000	1.675	-	-	10.000	0.550	-	-	10.000	0.825	-	-	
3.		Kukovska Jenia All Star Sports Centre	2008	8.850 (3)				8.550 (4)				9.275 (3)				9.150 (4)				35.825
				10.000	1.150	-	-	10.000	1.450	-	-	10.000	0.725	-	-	10.000	0.850	-	-	
4.		Mortimer Olivia Trillium Gymnastics	2007	8.450 (5)				9.000 (2)				9.050 (6)				9.000 (6)				35.500
				10.000	1.550	-	-	10.000	1.000	-	-	10.000	0.950	-	-	10.000	1.000	-	-	
5.		Dunthorne Reilly All Star Sports Centre	2008	8.700 (4)				8.350 (6)				9.125 (5)				9.100 (5)				35.275
				10.000	1.300	-	-	10.000	1.650	-	-	10.000	0.875	-	-	10.000	0.900	-	-	
6.		McCartney Stella Gyros Gymnastics	2008	8.450 (5)				8.650 (3)				8.925 (7)				9.100 (5)				35.125
				10.000	1.550	-	-	10.000	1.350	-	-	10.000	1.075	-	-	10.000	0.900	-	-	
7.		Hodgson Madilyn Kitchener Waterloo Gymnastics Club	2008	7.950 (8)				8.450 (5)				9.250 (4)				8.875 (7)				34.525
				10.000	2.050	-	-	10.000	1.550	-	-	10.000	0.750	-	-	10.000	1.125	-	-	
8.		Exham Joslyn Trillium Gymnastics	2008	8.175 (7)				8.175 (8)				8.800 (8)				8.200 (9)				33.350
				10.000	1.825	-	-	10.000	1.825	-	-	10.000	1.200	-	-	10.000	1.800	-	-	
9.		Bidgood Lilli Kawartha Gymnastics Club	2007	7.925 (9)				7.300 (9)				8.700 (9)				8.250 (8)				32.175
				10.000	2.075	-	-	10.000	2.700	-	-	10.000	1.300	-	-	10.000	1.750	-	-	
10.		Olyae Adrina High Flyers Gymnastics Club ON	2008	9.025 (2)				4.000 (10)				9.475 (1)				9.200 (2)				31.700
				10.000	0.975	-	-	10.000	6.000	-	-	10.000	0.525	-	-	10.000	0.800	-	-	

WAG Marilyn Hayes Qualifier

29.04.2022 - 01.05.2022 - Level 5 - A - All Around












All Around

Place	Country	Name/Club	Year																	Score
				SV	E	B	ND	SV	E	B	ND	SV	E	B	ND	SV	E	B	ND	
1.		Bruyns Gabriella Ajax Acro's Gymnastics Club ON	2011	9.175 (1)				9.350 (2)				9.375 (1)				9.025 (4)				36.925
				10.000	0.825	-	-	10.000	0.650	-	-	10.000	0.625	-	-	10.000	0.975	-	-	
2.		Walker Eva Trillium Gymnastics	2011	8.750 (4)				9.625 (1)				9.250 (2)				9.200 (3)				36.825
				10.000	1.250	-	-	10.000	0.375	-	-	10.000	0.750	-	-	10.000	0.800	-	-	
3.		Fisch Amelia Kitchener Waterloo Gymnastics Club	2011	9.000 (2)				9.300 (3)				8.800 (4)				9.400 (1)				36.500
				10.000	1.000	-	-	10.000	0.700	-	-	10.000	1.100	-	-0.10	10.000	0.600	-	-	
4.		Shimoda Claire Gyros Gymnastics	2011	8.425 (5)				9.175 (4)				9.075 (3)				9.250 (2)				35.925
				10.000	1.575	-	-	10.000	0.825	-	-	10.000	0.925	-	-	10.000	0.750	-	-	
5.		Vieira Zoe Kitchener Waterloo Gymnastics Club	2011	8.850 (3)				8.275 (7)				8.675 (5)				9.025 (4)				34.825
				10.000	1.150	-	-	10.000	1.725	-	-	10.000	1.325	-	-	10.000	0.975	-	-	
6.		Wood Kenley Kawartha Gymnastics Club	2011	8.750 (4)				8.800 (6)				8.325 (7)				8.825 (5)				34.700
				10.000	1.250	-	-	10.000	1.200	-	-	10.000	1.675	-	-	10.000	1.175	-	-	
7.		Wood Ellyot Kawartha Gymnastics Club	2011	8.200 (6)				8.200 (8)				8.650 (6)				8.750 (6)				33.800
				10.000	1.800	-	-	10.000	1.800	-	-	10.000	1.350	-	-	10.000	1.250	-	-	
8.		Musial Quinn Guelph Saultos ON	2011	8.075 (7)				8.850 (5)				7.350 (8)				8.725 (7)				33.000
				10.000	1.925	-	-	10.000	1.150	-	-	10.000	2.650	-	-	10.000	1.275	-	-	

WAG Marilyn Hayes Qualifier

29.04.2022 - 01.05.2022 - Level 5 - B - All Around











All Around

Place	Country	Name/Club	Year																	Score
				SV	E	B	ND	SV	E	B	ND	SV	E	B	ND	SV	E	B	ND	
1.		Miller Tessa Trillium Gymnastics	2011	9.700 (1)				9.700 (1)				9.275 (2)				9.500 (1)				38.175
				10.000	0.300	-	-	10.000	0.300	-	-	10.000	0.725	-	-	10.000	0.500	-	-	
2.		Pietrangelo Samantha T-dot Tumblers Gymnastics Academy Inc.	2011	8.700 (2)				8.625 (6)				9.425 (1)				9.000 (4)				35.750
				10.000	1.300	-	-	10.000	1.375	-	-	10.000	0.575	-	-	10.000	1.000	-	-	
3.		Gilmore Emma Guelph Saultos ON	2011	8.325 (5)				9.250 (2)				8.850 (4)				9.300 (2)				35.725
				10.000	1.675	-	-	10.000	0.750	-	-	10.000	1.150	-	-	10.000	0.700	-	-	
4.		Rafter Charlee Guelph Saultos ON	2012	8.425 (4)				8.900 (3)				9.025 (3)				8.900 (5)				35.250
				10.000	1.575	-	-	10.000	1.100	-	-	10.000	0.975	-	-	10.000	1.100	-	-	
5.		McConnery Alexis Kawartha Gymnastics Club	2011	8.675 (3)				8.675 (5)				8.525 (5)				9.050 (3)				34.925
				10.000	1.325	-	-	10.000	1.325	-	-	10.000	1.475	-	-	10.000	0.950	-	-	
6.		Grzesik Maya Guelph Saultos ON	2011	7.775 (7)				8.875 (4)				8.400 (6)				8.150 (7)				33.200
				10.000	2.225	-	-	10.000	1.125	-	-	10.000	1.600	-	-	10.000	1.850	-	-	
7.		Macintosh Mollie Cambridge kips	2012	7.900 (6)				8.325 (7)				7.475 (7)				8.700 (6)				32.400
				10.000	2.100	-	-	10.000	1.675	-	-	10.000	2.425	-	-0.10	10.000	1.300	-	-	

WAG Marilyn Hayes Qualifier

29.04.2022 - 01.05.2022 - Level 5 - A - All Around








All Around

Place	Country	Name/Club	Year																	Score
				SV	E	B	ND	SV	E	B	ND	SV	E	B	ND	SV	E	B	ND	
1.		Vasani Ella Ajax Acro's Gymnastics Club ON	2009	9.350 (1)				9.325 (1)				9.425 (2)				9.100 (1)				37.200
				10.000	0.650	-	-	10.000	0.675	-	-	10.000	0.575	-	-	10.000	0.900	-	-	
2.		Baxter Brynn Cambridge kips	2009	8.825 (4)				8.750 (4)				9.550 (1)				9.025 (2)				36.150
				10.000	1.175	-	-	10.000	1.250	-	-	10.000	0.450	-	-	10.000	0.975	-	-	
3.		Wilson Maya Kitchener Waterloo Gymnastics Club	2009	8.750 (5)				9.250 (2)				8.350 (5)				8.800 (4)				35.150
				10.000	1.250	-	-	10.000	0.750	-	-	10.000	1.550	-	-0.10	10.000	1.200	-	-	
4.		Meade Emily Cambridge kips	2009	9.050 (3)				8.475 (5)				8.675 (3)				8.925 (3)				35.125
				10.000	0.950	-	-	10.000	1.525	-	-	10.000	1.225	-	-0.10	10.000	1.075	-	-	
5.		Allen Makaila Cambridge kips	2008	9.275 (2)				9.100 (3)				8.300 (6)				8.400 (6)				35.075
				10.000	0.725	-	-	10.000	0.900	-	-	10.000	1.700	-	-	10.000	1.600	-	-	
6.		Brule Delaney Trillium Gymnastics	2009	8.075 (6)				8.425 (6)				8.625 (4)				8.725 (5)				33.850
				10.000	1.925	-	-	10.000	1.575	-	-	10.000	1.375	-	-	10.000	1.275	-	-	

WAG Marilyn Hayes Qualifier

29.04.2022 - 01.05.2022 - Level 5 - B - All Around















All Around

Place	Country	Name/Club	Year																	Score
				SV	E	B	ND	SV	E	B	ND	SV	E	B	ND	SV	E	B	ND	
1.	 CAN	Adams Abby East York Gymnastics	2009	9.075 (1)				9.350 (1)				8.950 (1)				9.050 (1)				36.425
				10.000	0.925	-	-	10.000	0.650	-	-	10.000	1.050	-	-	10.000	0.950	-	-	
2.	 CAN	Cheam Jordan Guelph Saultos ON	2010	8.650 (2)				8.975 (2)				8.875 (2)				9.050 (1)				35.550
				10.000	1.350	-	-	10.000	1.025	-	-	10.000	1.125	-	-	10.000	0.950	-	-	
3.	 CAN	Quinlan Kylie Kawartha Gymnastics Club	2009	8.400 (3)				8.025 (3)				7.875 (3)				8.725 (2)				33.025
				10.000	1.600	-	-	10.000	1.975	-	-	10.000	2.125	-	-	10.000	1.275	-	-	

WAG Marilyn Hayes Qualifier

29.04.2022 - 01.05.2022 - Level 2 - A - All Around















All Around

Place	Country	Name/Club	Year																	Score
				SV	E	B	ND	SV	E	B	ND	SV	E	B	ND	SV	E	B	ND	
1.		Pessoa Roy Maya Cambridge kips ON	2013	9.625 (1)				9.725 (1)				9.650 (1)				9.475 (2)				38.475
				10.000	0.375	-	-	10.000	0.275	-	-	10.000	0.350	-	-	10.000	0.525	-	-	
2.		Regala Mariella Cambridge kips	2013	9.600 (2)				9.075 (5)				9.500 (3)				9.350 (3)				37.525
				10.000	0.400	-	-	10.000	0.925	-	-	10.000	0.500	-	-	10.000	0.650	-	-	
3.		Tamburro Madeleine Richmond Hill Gymnastics	2013	9.400 (6)				8.475 (8)				9.550 (2)				9.500 (1)				36.925
				10.000	0.600	-	-	10.000	1.225	-	-0.30	10.000	0.450	-	-	10.000	0.500	-	-	
4.		Jackson Brynn Mariposa Gymnastics Club	2013	9.450 (5)				9.200 (2)				9.325 (5)				8.825 (8)				36.800
				10.000	0.550	-	-	10.000	0.800	-	-	10.000	0.675	-	-	10.000	1.175	-	-	
5.		Flamino Indie Mariposa Gymnastics Club	2013	9.550 (3)				8.950 (6)				9.250 (7)				8.975 (5)				36.725
				10.000	0.450	-	-	10.000	1.050	-	-	10.000	0.750	-	-	10.000	1.025	-	-	
6.		Levy Taylor High Flyers Gymnastics Club ON	2013	9.400 (6)				9.125 (4)				9.050 (8)				9.100 (4)				36.675
				10.000	0.600	-	-	10.000	0.875	-	-	10.000	0.950	-	-	10.000	0.900	-	-	
7.		Radovanovic Katarina Kitchener Waterloo Gymnastics Club	2013	8.850 (8)				9.150 (3)				9.275 (6)				8.925 (6)				36.200
				10.000	1.150	-	-	10.000	0.850	-	-	10.000	0.725	-	-	10.000	1.075	-	-	
8.		Cormack Grace Mariposa Gymnastics Club	2013	9.300 (7)				8.600 (7)				9.275 (6)				8.850 (7)				36.025
				10.000	0.700	-	-	10.000	1.400	-	-	10.000	0.725	-	-	10.000	1.150	-	-	
9.		Stockley Naomi Richmond Hill Gymnastics	2013	9.475 (4)				7.950 (10)				9.425 (4)				8.975 (5)				35.825
				10.000	0.525	-	-	10.000	1.750	-	-0.30	10.000	0.575	-	-	10.000	1.025	-	-	
10.		Schneider Lauren Forest City Gymnastics	2013	8.800 (9)				8.400 (9)				8.850 (9)				8.475 (9)				34.525
				10.000	1.200	-	-	10.000	1.600	-	-	10.000	1.150	-	-	10.000	1.525	-	-	

WAG Marilyn Hayes Qualifier

29.04.2022 - 01.05.2022 - Level 2 - B - All Around














All Around

Place	Country	Name/Club	Year																	Score
				SV	E	B	ND	SV	E	B	ND	SV	E	B	ND	SV	E	B	ND	
1.		Heelis Hannah Kitchener Waterloo Gymnastics Club	2013	9.600 (2)				9.725 (1)				9.675 (1)				9.575 (1)				38.575
				10.000	0.400	-	-	10.000	0.275	-	-	10.000	0.325	-	-	10.000	0.425	-	-	
2.		Barhona Lucia High Flyers Gymnastics Club ON	2013	9.650 (1)				9.275 (4)				9.600 (2)				9.300 (3)				37.825
				10.000	0.350	-	-	10.000	0.725	-	-	10.000	0.400	-	-	10.000	0.700	-	-	
3.		Azari Elena Gyros Gymnastics	2013	9.500 (3)				9.500 (2)				9.400 (3)				8.975 (5)				37.375
				10.000	0.500	-	-	10.000	0.500	-	-	10.000	0.600	-	-	10.000	1.025	-	-	
4.		Rojos-Ramirez Sara Forest City Gymnastics	2013	9.350 (6)				8.975 (8)				9.400 (3)				9.400 (2)				37.125
				10.000	0.650	-	-	10.000	1.025	-	-	10.000	0.600	-	-	10.000	0.600	-	-	
5.		Erdman Gwen Kitchener Waterloo Gymnastics Club	2013	9.300 (7)				9.425 (3)				9.200 (5)				9.000 (4)				36.925
				10.000	0.700	-	-	10.000	0.575	-	-	10.000	0.800	-	-	10.000	1.000	-	-	
6.		Hare Jordan Mariposa Gymnastics Club	2013	9.375 (5)				9.025 (7)				9.375 (4)				8.950 (6)				36.725
				10.000	0.625	-	-	10.000	0.975	-	-	10.000	0.625	-	-	10.000	1.050	-	-	
7.		Elliott-lavji Saleena Cambridge kips ON	2013	9.300 (7)				9.225 (5)				9.175 (6)				8.775 (7)				36.475
				10.000	0.700	-	-	10.000	0.775	-	-	10.000	0.825	-	-	10.000	1.225	-	-	
8.		Manicom Summer Forest City Gymnastics	2013	9.300 (7)				9.075 (6)				9.000 (8)				9.000 (4)				36.375
				10.000	0.700	-	-	10.000	0.925	-	-	10.000	1.000	-	-	10.000	1.000	-	-	
9.		Phipps Emerson Forest City Gymnastics	2013	9.450 (4)				8.725 (9)				8.950 (9)				8.550 (8)				35.675
				10.000	0.550	-	-	10.000	1.275	-	-	10.000	1.050	-	-	10.000	1.450	-	-	
10.		Chibugom Ima Cambridge kips ON	2013	9.100 (8)				8.600 (10)				9.025 (7)				8.450 (9)				35.175
				10.000	0.900	-	-	10.000	1.400	-	-	10.000	0.975	-	-	10.000	1.550	-	-	

WAG Marilyn Hayes Qualifier

29.04.2022 - 01.05.2022 - Level 2 - A - All Around














All Around

Place	Country	Name/Club	Year																	Score
				SV	E	B	ND	SV	E	B	ND	SV	E	B	ND	SV	E	B	ND	
1.		Young Nicole High Flyers Gymnastics Club ON	2012	9.150 (2)				9.125 (3)				9.550 (2)				9.400 (1)				37.225
				10.000	0.850	-	-	10.000	0.875	-	-	10.000	0.450	-	-	10.000	0.600	-	-	
2.		Cruise Halsten Shenderay Gymnastics Centre	2012	9.300 (1)				9.150 (2)				9.275 (4)				9.400 (1)				37.125
				10.000	0.700	-	-	10.000	0.850	-	-	10.000	0.725	-	-	10.000	0.600	-	-	
3.		Mccarthy Sophie Kawartha Gymnastics Club	2012	9.000 (3)				9.250 (1)				9.250 (5)				9.325 (2)				36.825
				10.000	1.000	-	-	10.000	0.750	-	-	10.000	0.750	-	-	10.000	0.675	-	-	
4.		Carbray Evelyn Shenderay Gymnastics Centre	2012	8.600 (7)				9.150 (2)				9.625 (1)				9.225 (4)				36.600
				10.000	1.400	-	-	10.000	0.850	-	-	10.000	0.375	-	-	10.000	0.775	-	-	
5.		Anderson Anna Kawartha Gymnastics Club	2012	8.900 (4)				9.125 (3)				9.250 (5)				9.075 (7)				36.350
				10.000	1.100	-	-	10.000	0.875	-	-	10.000	0.750	-	-	10.000	0.925	-	-	
6.		Millar Neve Kawartha Gymnastics Club	2012	8.650 (6)				9.125 (3)				9.450 (3)				9.100 (6)				36.325
				10.000	1.350	-	-	10.000	0.875	-	-	10.000	0.550	-	-	10.000	0.900	-	-	
7.		Ashwood Myla Shenderay Gymnastics Centre	2012	8.800 (5)				9.075 (4)				9.250 (5)				9.175 (5)				36.300
				10.000	1.200	-	-	10.000	0.925	-	-	10.000	0.750	-	-	10.000	0.825	-	-	
8.		Wood Leighton Kawartha Gymnastics Club	2012	8.900 (4)				8.925 (5)				9.050 (7)				9.300 (3)				36.175
				10.000	1.100	-	-	10.000	1.075	-	-	10.000	0.950	-	-	10.000	0.700	-	-	
9.		Goldenberg Pearl Gyros Gymnastics	2012	8.900 (4)				8.625 (6)				9.075 (6)				9.050 (8)				35.650
				10.000	1.100	-	-	10.000	1.375	-	-	10.000	0.925	-	-	10.000	0.950	-	-	

WAG Marilyn Hayes Qualifier

29.04.2022 - 01.05.2022 - Level 2 - B - All Around














All Around

Place	Country	Name/Club	Year																	Score
				SV	E	B	ND	SV	E	B	ND	SV	E	B	ND	SV	E	B	ND	
1.		Orlando Mila Kitchener Waterloo Gymnastics Club	2012	9.100 (2)				9.425 (1)				9.750 (2)				9.825 (1)				38.100
				10.000	0.900	-	-	10.000	0.575	-	-	10.000	0.250	-	-	10.000	0.175	-	-	
2.		Herscu Emma High Flyers Gymnastics Club ON	2012	9.000 (4)				9.350 (2)				9.800 (1)				9.525 (3)				37.675
				10.000	1.000	-	-	10.000	0.650	-	-	10.000	0.200	-	-	10.000	0.475	-	-	
3.		Ruggero Rachael High Flyers Gymnastics Club ON	2012	9.100 (2)				9.275 (3)				9.450 (4)				9.425 (4)				37.250
				10.000	0.900	-	-	10.000	0.725	-	-	10.000	0.550	-	-	10.000	0.575	-	-	
4.		Rizzo Isabella Gyros Gymnastics	2012	9.200 (1)				9.350 (2)				9.250 (5)				9.400 (5)				37.200
				10.000	0.800	-	-	10.000	0.650	-	-	10.000	0.750	-	-	10.000	0.600	-	-	
5.		Willett Leena High Flyers Gymnastics Club ON	2012	8.900 (5)				9.350 (2)				9.500 (3)				9.350 (6)				37.100
				10.000	1.100	-	-	10.000	0.650	-	-	10.000	0.400	-	-0.10	10.000	0.650	-	-	
6.		Shamsi Diana Richmond Hill Gymnastics	2012	9.050 (3)				9.200 (4)				9.450 (4)				9.100 (9)				36.800
				10.000	0.950	-	-	10.000	0.800	-	-	10.000	0.550	-	-	10.000	0.900	-	-	
7.		Friedman Emma Gyros Gymnastics	2012	8.900 (5)				9.050 (5)				9.175 (6)				9.200 (7)				36.325
				10.000	1.100	-	-	10.000	0.950	-	-	10.000	0.825	-	-	10.000	0.800	-	-	
8.		Ding Clara Richmond Hill Gymnastics	2012	8.850 (6)				8.900 (6)				8.775 (8)				9.550 (2)				36.075
				10.000	1.150	-	-	10.000	1.100	-	-	10.000	1.225	-	-	10.000	0.450	-	-	
9.		Yang Faye Richmond Hill Gymnastics	2012	9.000 (4)				8.400 (7)				9.100 (7)				9.125 (8)				35.625
				10.000	1.000	-	-	10.000	1.600	-	-	10.000	0.900	-	-	10.000	0.875	-	-	

WAG Marilyn Hayes Qualifier

29.04.2022 - 01.05.2022 - Level 2 - C - All Around

All Around

Place	Country	Name/Club	Year																	Score
				SV	E	B	ND	SV	E	B	ND	SV	E	B	ND	SV	E	B	ND	
1.		D'ambrosi Alexia Kitchener Waterloo Gymnastics Club	2012	9.200 (2)				9.650 (1)				9.625 (1)				9.725 (1)				38.200
				10.000	0.800	-	-	10.000	0.350	-	-	10.000	0.375	-	-	10.000	0.275	-	-	
2.		Paradela-Ramalho Emma Gyros Gymnastics	2012	9.250 (1)				9.475 (2)				9.525 (2)				9.400 (4)				37.650
				10.000	0.750	-	-	10.000	0.525	-	-	10.000	0.475	-	-	10.000	0.600	-	-	
3.		Shacklady Madison Ajax Acro's Gymnastics Club ON	2012	9.100 (4)				8.975 (8)				9.350 (4)				9.650 (2)				37.075
				10.000	0.900	-	-	10.000	1.025	-	-	10.000	0.650	-	-	10.000	0.350	-	-	
4.		Weinstock Natalie (Tillie) Gyros Gymnastics	2012	9.100 (4)				9.325 (3)				9.350 (4)				9.100 (6)				36.875
				10.000	0.900	-	-	10.000	0.675	-	-	10.000	0.650	-	-	10.000	0.900	-	-	
5.		Rotolo Ava- Victoria High Flyers Gymnastics Club ON	2012	8.900 (5)				9.200 (5)				9.225 (5)				9.375 (5)				36.700
				10.000	1.100	-	-	10.000	0.800	-	-	10.000	0.775	-	-	10.000	0.625	-	-	
6.		Emer Melissa High Flyers Gymnastics Club ON	2012	9.150 (3)				8.900 (9)				9.450 (3)				9.075 (7)				36.575
				10.000	0.850	-	-	10.000	1.100	-	-	10.000	0.550	-	-	10.000	0.925	-	-	
6.		Dole Marlow Gyros Gymnastics	2012	9.150 (3)				9.275 (4)				9.125 (6)				9.025 (8)				36.575
				10.000	0.850	-	-	10.000	0.725	-	-	10.000	0.875	-	-	10.000	0.975	-	-	
7.		Reaume Myelle Forest City Gymnastics	2012	8.700 (6)				9.150 (6)				8.800 (8)				9.450 (3)				36.100
				10.000	1.300	-	-	10.000	0.850	-	-	10.000	1.200	-	-	10.000	0.550	-	-	
8.		Lobodzinski Eliza Forest City Gymnastics	2012	8.500 (7)				9.000 (7)				8.900 (7)				8.275 (9)				34.675
				10.000	1.500	-	-	10.000	1.000	-	-	10.000	1.100	-	-	10.000	1.725	-	-	

WAG Marilyn Hayes Qualifier

29.04.2022 - 01.05.2022 - Level 2 - A - All Around










All Around

Place	Country	Name/Club	Year																	Score
				SV	E	B	ND	SV	E	B	ND	SV	E	B	ND	SV	E	B	ND	
1.		Vian Sabrina Shenderey Gymnastics Centre	2011	9.700 (1)				9.425 (1)				9.750 (2)				9.625 (2)				38.500
				10.000	0.300	-	-	10.000	0.575	-	-	10.000	0.250	-	-	10.000	0.375	-	-	
2.		Kuge Yula High Flyers Gymnastics Club ON	2011	9.550 (2)				9.300 (2)				9.800 (1)				9.750 (1)				38.400
				10.000	0.450	-	-	10.000	0.700	-	-	10.000	0.200	-	-	10.000	0.250	-	-	
3.		Brown Grace High Flyers Gymnastics Club ON	2011	9.250 (4)				9.300 (2)				9.425 (3)				9.325 (3)				37.300
				10.000	0.750	-	-	10.000	0.700	-	-	10.000	0.575	-	-	10.000	0.675	-	-	
4.		Killu Ella High Flyers Gymnastics Club ON	2011	9.275 (3)				9.050 (3)				9.425 (3)				9.200 (4)				36.950
				10.000	0.725	-	-	10.000	0.950	-	-	10.000	0.575	-	-	10.000	0.800	-	-	
5.		Kaci Ferial High Flyers Gymnastics Club ON	2011	9.150 (5)				8.975 (5)				9.000 (4)				8.950 (6)				36.075
				10.000	0.850	-	-	10.000	1.025	-	-	10.000	0.900	-	-0.10	10.000	1.050	-	-	
6.		Bockner Hanna Gyros Gymnastics	2011	8.850 (7)				9.025 (4)				9.000 (4)				9.100 (5)				35.975
				10.000	1.150	-	-	10.000	0.975	-	-	10.000	1.000	-	-	10.000	0.900	-	-	
7.		Somers Vida Forest City Gymnastics	2011	9.125 (6)				7.800 (6)				8.300 (5)				7.600 (7)				32.825
				10.000	0.875	-	-	10.000	2.200	-	-	10.000	1.700	-	-	10.000	2.400	-	-	

WAG Marilyn Hayes Qualifier

29.04.2022 - 01.05.2022 - Level 2 - B - All Around














All Around

Place	Country	Name/Club	Year																	Score
				SV	E	B	ND	SV	E	B	ND	SV	E	B	ND	SV	E	B	ND	
1.		Cotroneo Julia Shenderey Gymnastics Centre	2011	9.300 (4)				9.650 (1)				9.600 (1)				9.325 (3)				37.875
				10.000	0.700	-	-	10.000	0.350	-	-	10.000	0.400	-	-	10.000	0.675	-	-	
2.		Di Giovanni Elizabeth High Flyers Gymnastics Club ON	2011	9.400 (2)				9.100 (5)				9.550 (2)				9.600 (1)				37.650
				10.000	0.600	-	-	10.000	0.900	-	-	10.000	0.450	-	-	10.000	0.400	-	-	
3.		Abraham Lauren Shenderey Gymnastics Centre	2011	9.200 (5)				9.625 (2)				9.450 (4)				9.250 (4)				37.525
				10.000	0.800	-	-	10.000	0.375	-	-	10.000	0.550	-	-	10.000	0.750	-	-	
4.		Pereira Zoe High Flyers Gymnastics Club ON	2011	9.425 (1)				9.225 (4)				9.475 (3)				9.375 (2)				37.500
				10.000	0.575	-	-	10.000	0.775	-	-	10.000	0.525	-	-	10.000	0.625	-	-	
5.		Horn Lochlyn Kawartha Gymnastics Club	2011	9.350 (3)				9.350 (3)				9.475 (3)				8.800 (5)				36.975
				10.000	0.650	-	-	10.000	0.650	-	-	10.000	0.525	-	-	10.000	1.200	-	-	

WAG Marilyn Hayes Qualifier

29.04.2022 - 01.05.2022 - Level 2 - All Around










All Around

Place	Country	Name/Club	Year																	Score
				SV	E	B	ND	SV	E	B	ND	SV	E	B	ND	SV	E	B	ND	
1.		Jafri Sophia Richmond Hill Gymnastics	2010	9.450 (1)				9.175 (2)				9.675 (1)				9.375 (2)				37.675
				10.000	0.550	-	-	10.000	0.825	-	-	10.000	0.325	-	-	10.000	0.625	-	-	
2.		Leung Emma Richmond Hill Gymnastics	2010	9.350 (3)				9.150 (3)				9.400 (3)				9.450 (1)				37.350
				10.000	0.650	-	-	10.000	0.850	-	-	10.000	0.600	-	-	10.000	0.550	-	-	
3.		Gallibour Saskia Gyros Gymnastics	2010	9.425 (2)				9.200 (1)				9.425 (2)				9.175 (5)				37.225
				10.000	0.575	-	-	10.000	0.800	-	-	10.000	0.575	-	-	10.000	0.825	-	-	
4.		Diamond Juliette Kawartha Gymnastics Club	2010	9.325 (4)				9.150 (3)				9.300 (5)				9.200 (4)				36.975
				10.000	0.675	-	-	10.000	0.850	-	-	10.000	0.700	-	-	10.000	0.800	-	-	
5.		Martin-Angus Addison Ajax Acro's Gymnastics Club ON	2010	9.100 (8)				9.150 (3)				9.400 (3)				9.250 (3)				36.900
				10.000	0.900	-	-	10.000	0.850	-	-	10.000	0.600	-	-	10.000	0.750	-	-	
6.		Kapadia Aasha Ajax Acro's Gymnastics Club ON	2010	9.200 (7)				9.000 (5)				9.300 (5)				9.100 (6)				36.600
				10.000	0.800	-	-	10.000	1.000	-	-	10.000	0.700	-	-	10.000	0.900	-	-	
6.		Kannan Diya Richmond Hill Gymnastics	2010	9.250 (6)				9.050 (4)				9.325 (4)				8.975 (7)				36.600
				10.000	0.750	-	-	10.000	0.950	-	-	10.000	0.675	-	-	10.000	1.025	-	-	
7.		Circelli Sophia Forest City Gymnastics	2010	9.300 (5)				9.200 (1)				9.100 (6)				8.675 (8)				36.275
				10.000	0.700	-	-	10.000	0.800	-	-	10.000	0.900	-	-	10.000	1.325	-	-	
8.		Pardy Mia Forest City Gymnastics	2010	9.000 (9)				7.875 (6)				9.075 (7)				8.600 (9)				34.550
				10.000	1.000	-	-	10.000	2.125	-	-	10.000	0.925	-	-	10.000	1.400	-	-	

WAG Marilyn Hayes Qualifier

29.04.2022 - 01.05.2022 - Level 2 - All Around













All Around

Place	Country	Name/Club	Year																	Score
				SV	E	B	ND	SV	E	B	ND	SV	E	B	ND	SV	E	B	ND	
1.		Gomez Rodriguez Mariana High Flyers Gymnastics Club ON	2007	9.550 (1)				9.150 (1)				9.575 (1)				9.175 (4)				37.450
				10.000	0.450	-	-	10.000	0.850	-	-	10.000	0.425	-	-	10.000	0.825	-	-	
2.		Kaci Sophie High Flyers Gymnastics Club ON	2008	9.175 (3)				9.150 (1)				9.400 (4)				9.350 (1)				37.075
				10.000	0.825	-	-	10.000	0.850	-	-	10.000	0.600	-	-	10.000	0.650	-	-	
3.		Lollino Maya High Flyers Gymnastics Club ON	2008	9.300 (2)				8.800 (4)				9.500 (2)				9.275 (3)				36.875
				10.000	0.700	-	-	10.000	1.200	-	-	10.000	0.500	-	-	10.000	0.725	-	-	
4.		Liakhov Alice Richmond Hill Gymnastics	2009	8.800 (5)				9.100 (2)				9.300 (5)				9.325 (2)				36.525
				10.000	1.200	-	-	10.000	0.900	-	-	10.000	0.700	-	-	10.000	0.675	-	-	
5.		Midanik Sabrina High Flyers Gymnastics Club ON	2008	9.000 (4)				8.850 (3)				9.475 (3)				9.100 (5)				36.425
				10.000	1.000	-	-	10.000	1.150	-	-	10.000	0.525	-	-	10.000	0.900	-	-	

WAG Marilyn Hayes Qualifier

29.04.2022 - 01.05.2022 - Level 1 - All Around










All Around

Place	Country	Name/Club	Year																	Score
				SV	E	B	ND	SV	E	B	ND	SV	E	B	ND	SV	E	B	ND	
1.		Zerillo Allegra Alliston Gymnastics Club ON	2010	9.575 (2)				8.975 (3)				9.675 (1)				9.375 (3)				37.600
				10.000	0.425	-	-	10.000	1.025	-	-	10.000	0.325	-	-	10.000	0.625	-	-	
2.		Manashirov Adele High Flyers Gymnastics Club ON	2012	9.350 (5)				9.125 (1)				9.550 (2)				9.425 (1)				37.450
				10.000	0.650	-	-	10.000	0.875	-	-	10.000	0.450	-	-	10.000	0.575	-	-	
3.		Tanner Alisha Alliston Gymnastics Club ON	2010	9.500 (3)				9.100 (2)				9.475 (3)				9.200 (7)				37.275
				10.000	0.500	-	-	10.000	0.900	-	-	10.000	0.425	-	-0.10	10.000	0.800	-	-	
4.		Beckon Isabel Alliston Gymnastics Club ON	2011	9.600 (1)				8.500 (5)				9.075 (6)				9.400 (2)				36.575
				10.000	0.400	-	-	10.000	1.500	-	-	10.000	0.925	-	-	10.000	0.600	-	-	
5.		Thomazi Kristan Alliston Gymnastics Club ON	2012	9.400 (4)				8.975 (3)				8.750 (8)				9.325 (4)				36.450
				10.000	0.600	-	-	10.000	1.025	-	-	10.000	1.150	-	-0.10	10.000	0.675	-	-	
6.		Richards Emily Alliston Gymnastics Club ON	2012	9.300 (6)				8.450 (6)				9.250 (4)				9.125 (8)				36.125
				10.000	0.700	-	-	10.000	1.550	-	-	10.000	0.750	-	-	10.000	0.875	-	-	
7.		Young Paige Alliston Gymnastics Club	2012	9.400 (4)				8.250 (7)				9.150 (5)				9.300 (5)				36.100
				10.000	0.600	-	-	10.000	1.750	-	-	10.000	0.850	-	-	10.000	0.700	-	-	
8.		Rubach Stephanie Gyros Gymnastics	2011	9.250 (7)				8.625 (4)				8.825 (7)				9.225 (6)				35.925
				10.000	0.750	-	-	10.000	1.375	-	-	10.000	1.175	-	-	10.000	0.775	-	-	

WAG Marilyn Hayes Qualifier

29.04.2022 - 01.05.2022 - Xcel Gold - All Around








All Around

Place	Country	Name/Club	Year																	Score
				SV	E	B	ND	SV	E	B	ND	SV	E	B	ND	SV	E	B	ND	
1.		Haecker Addison Shenderey Gymnastics Uxbridge	2011	9.200 (3)				9.300 (1)				9.275 (2)				9.450 (1)				37.225
				10.000	0.800	-	-	10.000	0.700	-	-	10.000	0.725	-	-	10.000	0.550	-	-	
2.		Proulx Chloe Shenderey Gymnastics Institute	2011	9.500 (1)				8.475 (4)				9.550 (1)				9.300 (2)				36.825
				10.000	0.500	-	-	9.000	0.525	-	-	10.000	0.450	-	-	10.000	0.700	-	-	
3.		McInerney Natalie Markham Gymnastics Club	2012	9.200 (3)				8.775 (3)				8.900 (3)				9.175 (4)				36.050
				10.000	0.800	-	-	10.000	1.225	-	-	10.000	1.100	-	-	10.000	0.825	-	-	
4.		Assadian Roya Shenderey Gymnastics Institute	2011	9.300 (2)				8.800 (2)				8.550 (4)				9.150 (5)				35.800
				10.000	0.700	-	-	9.000	0.200	-	-	10.000	1.450	-	-	10.000	0.850	-	-	
5.		Beriault Elli Forest City Gymnastics	2011	9.200 (3)				8.425 (5)				8.400 (5)				9.275 (3)				35.300
				10.000	0.800	-	-	9.400	0.975	-	-	9.500	1.100	-	-	10.000	0.725	-	-	

WAG Marilyn Hayes Qualifier

29.04.2022 - 01.05.2022 - Xcel Gold - All Around













All Around

Place	Country	Name/Club	Year																	Score
				SV	E	B	ND	SV	E	B	ND	SV	E	B	ND	SV	E	B	ND	
1.		Bradbury Lauren Shenderey Gymnastics Centre	2010	9.500 (1)				9.450 (1)				9.375 (1)				9.450 (2)				37.775
				10.000	0.500	-	-	10.000	0.550	-	-	10.000	0.625	-	-	10.000	0.550	-	-	
2.		Shah Dhani Markham Gymnastics Club	2010	9.000 (5)				8.800 (3)				9.250 (2)				9.625 (1)				36.675
				10.000	1.000	-	-	10.000	1.200	-	-	10.000	0.750	-	-	10.000	0.375	-	-	
3.		Sandik Evie Shenderey Gymnastics Uxbridge	2010	9.300 (2)				8.300 (5)				8.950 (4)				9.400 (3)				35.950
				10.000	0.700	-	-	9.000	0.700	-	-	10.000	1.050	-	-	10.000	0.600	-	-	
4.		Dubois Natalie Markham Gymnastics Club	2010	9.200 (4)				9.125 (2)				8.300 (6)				9.300 (4)				35.925
				10.000	0.800	-	-	10.000	0.875	-	-	10.000	1.700	-	-	10.000	0.700	-	-	
5.		Niles-Smith Brooklyn Shenderey Gymnastics Centre	2010	9.250 (3)				8.625 (4)				8.850 (5)				9.000 (5)				35.725
				10.000	0.750	-	-	9.500	0.875	-	-	10.000	1.150	-	-	10.000	1.000	-	-	
6.		Gazala Sophie Markham Gymnastics Club	2010	8.950 (6)				7.800 (6)				9.175 (3)				8.750 (6)				34.675
				10.000	1.050	-	-	9.000	1.200	-	-	10.000	0.825	-	-	9.500	0.750	-	-	

WAG Marilyn Hayes Qualifier

29.04.2022 - 01.05.2022 - Xcel Gold - All Around









All Around

Place	Country	Name/Club	Year																	Score
				SV	E	B	ND	SV	E	B	ND	SV	E	B	ND	SV	E	B	ND	
1.		Dirocco Cadence Shenderay Gymnastics Centre ON	2008	9.550 (1)				9.525 (1)				9.550 (1)				9.250 (6)				37.875
				10.000	0.450	-	-	10.000	0.475	-	-	10.000	0.450	-	-	10.000	0.750	-	-	
2.		Gough Maddie Forest City Gymnastics	2008	9.350 (4)				9.250 (3)				9.150 (3)				9.175 (7)				36.925
				10.000	0.650	-	-	9.500	0.250	-	-	10.000	0.850	-	-	10.000	0.825	-	-	
3.		Plati Angelina Shenderay Gymnastics Uxbridge	2008	9.150 (6)				9.500 (2)				8.850 (6)				9.350 (3)				36.850
				10.000	0.850	-	-	10.000	0.500	-	-	10.000	1.150	-	-	10.000	0.650	-	-	
4.		Kulacoglu Ayda Markham Gymnastics Club	2008	9.350 (4)				8.625 (4)				9.075 (4)				9.525 (1)				36.575
				10.000	0.650	-	-	10.000	1.375	-	-	10.000	0.925	-	-	10.000	0.475	-	-	
5.		Alzner Rachael Shenderay Gymnastics Uxbridge	2008	9.400 (3)				8.400 (5)				8.850 (6)				9.375 (2)				36.025
				10.000	0.600	-	-	9.500	1.100	-	-	10.000	1.150	-	-	10.000	0.625	-	-	
6.		Frantzis Maria Markham Gymnastics Club	2008	9.300 (5)				8.225 (6)				9.150 (3)				9.325 (4)				36.000
				10.000	0.700	-	-	9.500	1.275	-	-	10.000	0.850	-	-	10.000	0.675	-	-	
7.		Chen Maya Markham Gymnastics Club	2008	9.450 (2)				7.875 (8)				9.325 (2)				9.275 (5)				35.925
				10.000	0.550	-	-	9.000	1.125	-	-	10.000	0.675	-	-	10.000	0.725	-	-	
8.		Struzik Renee Forest City Gymnastics	2008	9.150 (6)				8.100 (7)				8.950 (5)				9.125 (8)				35.325
				10.000	0.850	-	-	9.500	1.400	-	-	10.000	1.050	-	-	10.000	0.875	-	-	

WAG Marilyn Hayes Qualifier

29.04.2022 - 01.05.2022 - Xcel Gold - All Around













All Around

Place	Country	Name/Club	Year																	Score
				SV	E	B	ND	SV	E	B	ND	SV	E	B	ND	SV	E	B	ND	
1.		Zheng Chloe Markham Gymnastics Club	2007	9.500 (1)				9.375 (1)				9.375 (1)				9.300 (1)				37.550
				10.000	0.500	-	-	10.000	0.625	-	-	10.000	0.625	-	-	10.000	0.700	-	-	
2.		Nasrallah Mya Shenderay Gymnastics Centre	2007	9.500 (1)				9.350 (2)				9.125 (2)				9.225 (2)				37.200
				10.000	0.500	-	-	10.000	0.650	-	-	10.000	0.875	-	-	10.000	0.775	-	-	
3.		Robertson Jillian Forest City Gymnastics	2007	9.300 (2)				8.975 (3)				8.750 (4)				9.300 (1)				36.325
				10.000	0.700	-	-	10.000	1.025	-	-	10.000	1.250	-	-	10.000	0.700	-	-	
4.		Birch Kaelyn Shenderay Gymnastics Centre	2007	9.250 (3)				8.675 (4)				8.875 (3)				9.025 (3)				35.825
				10.000	0.750	-	-	9.500	0.825	-	-	10.000	1.125	-	-	10.000	0.975	-	-	

WAG Marilyn Hayes Qualifier

29.04.2022 - 01.05.2022 - Xcel Gold - All Around












All Around

Place	Country	Name/Club	Year																	Score
				SV	E	B	ND	SV	E	B	ND	SV	E	B	ND	SV	E	B	ND	
1.		Fuchs Noa Gyros Gymnastics	2006	9.350 (4)				9.000 (2)				9.050 (4)				9.250 (3)				36.650
				10.000	0.650	-	-	10.000	1.000	-	-	10.000	0.950	-	-	10.000	0.750	-	-	
2.		Cypher Justine Gyros Gymnastics	2005	9.250 (6)				8.700 (3)				9.125 (2)				9.300 (2)				36.375
				10.000	0.750	-	-	10.000	1.300	-	-	10.000	0.875	-	-	10.000	0.700	-	-	
3.		Goldstein Hanna Markham Gymnastics Club	2006	8.800 (8)				8.500 (4)				9.200 (1)				9.050 (5)				35.550
				10.000	1.200	-	-	10.000	1.500	-	-	10.000	0.800	-	-	10.000	0.950	-	-	
4.		Benayon-Abraham Sierra Gyros Gymnastics	2004	9.300 (5)				7.900 (7)				9.075 (3)				9.175 (4)				35.450
				10.000	0.700	-	-	9.500	1.600	-	-	10.000	0.925	-	-	10.000	0.825	-	-	
5.		Singer Sarah Gyros Gymnastics	2006	9.550 (2)				8.350 (5)				8.450 (7)				8.950 (6)				35.300
				10.000	0.450	-	-	9.500	1.150	-	-	10.000	1.550	-	-	10.000	1.050	-	-	
6.		Goldstein Olivia Gyros Gymnastics	2005	9.150 (7)				9.025 (1)				8.300 (8)				8.725 (7)				35.200
				10.000	0.850	-	-	10.000	0.975	-	-	9.500	1.200	-	-	9.500	0.775	-	-	
7.		Wiley Sophia Forest City Gymnastics	2006	9.400 (3)				7.450 (8)				8.700 (6)				9.425 (1)				34.975
				10.000	0.600	-	-	9.000	1.550	-	-	10.000	1.300	-	-	10.000	0.575	-	-	
8.		Horak Michele Gyros Gymnastics	2006	9.700 (1)				8.225 (6)				8.750 (5)				-				26.675
				10.000	0.300	-	-	9.500	1.275	-	-	10.000	1.250	-	-	-	-	-	-	

WAG Marilyn Hayes Qualifier

29.04.2022 - 01.05.2022 - Xcel Silver - All Around














All Around

Place	Country	Name/Club	Year																	Score
				SV	E	B	ND	SV	E	B	ND	SV	E	B	ND	SV	E	B	ND	
1.		Mun Sienna Markham Gymnastics Club	2012	9.400 (3)				9.500 (2)				9.500 (2)				9.400 (1)				37.800
				10.000	0.600	-	-	10.000	0.500	-	-	10.000	0.500	-	-	10.000	0.600	-	-	
2.		Lam Isabella Markham Gymnastics Club	2012	9.100 (5)				9.600 (1)				9.675 (1)				9.100 (3)				37.475
				10.000	0.900	-	-	10.000	0.400	-	-	10.000	0.325	-	-	10.000	0.900	-	-	
3.		Oh Elliana Markham Gymnastics Club	2011	9.550 (2)				9.450 (3)				9.150 (5)				9.250 (2)				37.400
				10.000	0.450	-	-	10.000	0.550	-	-	10.000	0.550	-	-0.30	10.000	0.750	-	-	
4.		Gifford Madeline Kawartha Gymnastics Club	2012	9.400 (3)				8.825 (7)				9.400 (3)				9.000 (5)				36.625
				10.000	0.600	-	-	10.000	1.175	-	-	10.000	0.600	-	-	10.000	1.000	-	-	
5.		Caplan Rylee Mariposa Gymnastics Club	2012	9.250 (4)				9.400 (4)				9.050 (6)				8.850 (6)				36.550
				10.000	0.750	-	-	10.000	0.600	-	-	10.000	0.950	-	-	10.000	1.150	-	-	
6.		Cheng Candice Markham Gymnastics Club	2011	9.000 (6)				9.125 (5)				9.275 (4)				9.075 (4)				36.475
				10.000	1.000	-	-	10.000	0.875	-	-	10.000	0.725	-	-	10.000	0.925	-	-	
7.		St. Amant Sofia Markham Gymnastics Club	2011	9.600 (1)				8.975 (6)				8.125 (7)				9.000 (5)				35.700
				10.000	0.400	-	-	10.000	1.025	-	-	10.000	1.875	-	-	10.000	0.900	-	-0.10	

WAG Marilyn Hayes Qualifier

29.04.2022 - 01.05.2022 - Xcel Silver - All Around










All Around

Place	Country	Name/Club	Year																	Score
				SV	E	B	ND	SV	E	B	ND	SV	E	B	ND	SV	E	B	ND	
1.		Mati Maya Shenderey Gymnastics Centre	2009	9.600 (2)				9.750 (1)				9.575 (1)				9.425 (2)				38.350
				10.000	0.400	-	-	10.000	0.250	-	-	10.000	0.425	-	-	10.000	0.575	-	-	
2.		Kaarto Natalie Shenderey Gymnastics Centre	2009	9.700 (1)				9.600 (2)				9.550 (2)				9.450 (1)				38.300
				10.000	0.300	-	-	10.000	0.400	-	-	10.000	0.450	-	-	10.000	0.550	-	-	
3.		Tatone Kiauna Forest City Gymnastics	2009	9.350 (4)				9.475 (3)				9.375 (3)				9.150 (5)				37.350
				10.000	0.650	-	-	10.000	0.525	-	-	10.000	0.625	-	-	10.000	0.850	-	-	
4.		Burnett Kayla Shenderey Gymnastics Uxbridge	2010	9.600 (2)				9.150 (4)				9.350 (4)				9.200 (3)				37.300
				10.000	0.400	-	-	10.000	0.850	-	-	10.000	0.650	-	-	10.000	0.800	-	-	
5.		Ahilakumaran Abisha Markham Gymnastics Club	2009	9.700 (1)				8.875 (8)				9.300 (5)				9.025 (7)				36.900
				10.000	0.300	-	-	10.000	1.125	-	-	10.000	0.700	-	-	10.000	0.975	-	-	
6.		O'Connell Saoirse Kawartha Gymnastics Club	2010	9.050 (6)				8.900 (7)				9.300 (5)				9.100 (6)				36.350
				10.000	0.950	-	-	10.000	1.100	-	-	10.000	0.700	-	-	10.000	0.900	-	-	
7.		Judd Brooklynn Shenderey Gymnastics Uxbridge	2010	9.375 (3)				8.800 (9)				8.950 (6)				9.200 (3)				36.325
				10.000	0.625	-	-	10.000	1.200	-	-	10.000	1.050	-	-	10.000	0.800	-	-	
8.		Massey Olivia Markham Gymnastics Club	2009	8.900 (7)				8.950 (6)				8.650 (7)				9.200 (3)				35.700
				10.000	1.100	-	-	10.000	1.050	-	-	9.500	0.850	-	-	10.000	0.800	-	-	
9.		Snow Brianna Markham Gymnastics Club	2010	9.100 (5)				9.125 (5)				7.950 (8)				9.175 (4)				35.350
				10.000	0.900	-	-	10.000	0.875	-	-	10.000	2.050	-	-	10.000	0.825	-	-	

WAG Marilyn Hayes Qualifier

29.04.2022 - 01.05.2022 - Xcel Silver - All Around








All Around

Place	Country	Name/Club	Year																	Score
				SV	E	B	ND	SV	E	B	ND	SV	E	B	ND	SV	E	B	ND	
1.		Silva Selena Gyros Gymnastics	2008	9.550 (2)				9.425 (2)				9.575 (1)				9.250 (3)				37.800
				10.000	0.450	-	-	10.000	0.575	-	-	10.000	0.425	-	-	10.000	0.750	-	-	
2.		Schmitt Kayla Gyros Gymnastics	2008	9.650 (1)				9.050 (5)				9.475 (2)				9.275 (2)				37.450
				10.000	0.350	-	-	10.000	0.950	-	-	10.000	0.525	-	-	10.000	0.725	-	-	
3.		Betterley Evelyn Forest City Gymnastics	2007	9.650 (1)				9.300 (4)				9.300 (3)				9.175 (4)				37.425
				10.000	0.350	-	-	10.000	0.700	-	-	10.000	0.700	-	-	10.000	0.825	-	-	
4.		King Tovah Shenderey Gymnastics Centre	2008	9.450 (3)				9.450 (1)				8.900 (4)				9.425 (1)				37.225
				10.000	0.550	-	-	10.000	0.550	-	-	10.000	1.100	-	-	10.000	0.575	-	-	
5.		Gillam Sophia Forest City Gymnastics	2008	9.450 (3)				9.350 (3)				8.875 (5)				8.925 (5)				36.600
				10.000	0.550	-	-	10.000	0.650	-	-	10.000	1.125	-	-	10.000	1.075	-	-	

WAG Marilyn Hayes Qualifier

29.04.2022 - 01.05.2022 - Xcel Bronze - All Around

All Around

Place	Country	Name/Club	Year																	Score
				SV	E	B	ND	SV	E	B	ND	SV	E	B	ND	SV	E	B	ND	
1.		Skerratt Charlotte Shenderey Gymnastics Uxbridge	2013	9.450 (2)				9.650 (1)				9.475 (1)				9.475 (1)				38.050
				10.000	0.550	-	-	10.000	0.350	-	-	10.000	0.525	-	-	10.000	0.525	-	-	
2.		Scheffel Taylor Mariposa Gymnastics Club	2012	9.475 (1)				8.700 (3)				9.050 (3)				9.275 (2)				36.500
				10.000	0.525	-	-	10.000	1.300	-	-	10.000	0.650	-	-0.30	10.000	0.725	-	-	
3.		Fitzgerald Emily Mariposa Gymnastics Club	2012	9.050 (3)				8.900 (2)				9.150 (2)				8.925 (3)				36.025
				10.000	0.950	-	-	10.000	1.100	-	-	10.000	0.550	-	-0.30	10.000	1.075	-	-	

WAG Marilyn Hayes Qualifier

29.04.2022 - 01.05.2022 - Level 1 - A - All Around










All Around

Place	Country	Name/Club	Year																	Score
				SV	E	B	ND	SV	E	B	ND	SV	E	B	ND	SV	E	B	ND	
1.		McLaughlin Ashlyn Shenderay Gymnastics Centre	2013	9.600 (1)				9.650 (1)				8.650 (6)				9.625 (1)				37.525
				10.000	0.400	-	-	10.000	0.350	-	-	10.000	1.350	-	-	10.000	0.375	-	-	
2.		Pattel Molly High Flyers Gymnastics Club ON	2013	9.300 (4)				9.200 (2)				9.575 (1)				9.425 (2)				37.500
				10.000	0.700	-	-	10.000	0.800	-	-	10.000	0.425	-	-	10.000	0.575	-	-	
3.		Brar Summer Alliston Gymnastics Club ON	2013	9.450 (2)				9.200 (2)				9.400 (2)				9.200 (5)				37.250
				10.000	0.550	-	-	10.000	0.800	-	-	10.000	0.600	-	-	10.000	0.800	-	-	
4.		Abrams Emma Alliston Gymnastics Club ON	2013	9.450 (2)				9.050 (4)				9.100 (3)				9.100 (6)				36.700
				10.000	0.550	-	-	10.000	0.950	-	-	10.000	0.900	-	-	10.000	0.900	-	-	
5.		Abramczyk Avalynn Alliston Gymnastics Club ON	2013	9.350 (3)				9.075 (3)				8.900 (5)				9.350 (3)				36.675
				10.000	0.650	-	-	10.000	0.925	-	-	10.000	1.100	-	-	10.000	0.650	-	-	
6.		Jerez Melia High Flyers Gymnastics Club ON	2013	9.100 (5)				8.925 (5)				9.025 (4)				9.250 (4)				36.300
				10.000	0.900	-	-	10.000	1.075	-	-	10.000	0.975	-	-	10.000	0.750	-	-	

WAG Marilyn Hayes Qualifier

29.04.2022 - 01.05.2022 - Level 1 - B - All Around










All Around

Place	Country	Name/Club	Year																	Score
				SV	E	B	ND	SV	E	B	ND	SV	E	B	ND	SV	E	B	ND	
1.		Tee Allison Gyros Gymnastics	2013	9.500 (2)				9.125 (3)				9.475 (2)				9.550 (1)				37.650
				10.000	0.500	-	-	10.000	0.875	-	-	10.000	0.525	-	-	10.000	0.450	-	-	
2.		Campbell Kalea Alliston Gymnastics Club ON	2013	9.400 (4)				9.350 (1)				9.525 (1)				9.225 (4)				37.500
				10.000	0.600	-	-	10.000	0.650	-	-	10.000	0.475	-	-	10.000	0.775	-	-	
3.		Defouw Marly Gyros Gymnastics	2013	9.425 (3)				9.275 (2)				9.100 (5)				9.550 (1)				37.350
				10.000	0.575	-	-	10.000	0.725	-	-	10.000	0.900	-	-	10.000	0.450	-	-	
4.		Santiago Yuna Gyros Gymnastics	2013	9.600 (1)				8.900 (4)				9.200 (3)				9.275 (3)				36.975
				10.000	0.400	-	-	10.000	1.100	-	-	10.000	0.800	-	-	10.000	0.725	-	-	
5.		Correa-Azevedo Mia Victoria Gyros Gymnastics	2013	9.200 (5)				8.900 (4)				9.175 (4)				9.300 (2)				36.575
				10.000	0.800	-	-	10.000	1.100	-	-	10.000	0.825	-	-	10.000	0.700	-	-	

WAG Marilyn Hayes Qualifier

29.04.2022 - 01.05.2022 - Xcel Bronze - All Around

All Around

Place	Country	Name/Club	Year																	Score
				SV	E	B	ND	SV	E	B	ND	SV	E	B	ND	SV	E	B	ND	
1.		Barker Ainsley Shenderey Gymnastics Centre	2010	9.800 (1)				9.250 (5)				9.525 (1)				9.700 (1)				38.275
				10.000	0.200	-	-	10.000	0.750	-	-	10.000	0.475	-	-	10.000	0.300	-	-	
2.		Nazzer Ella Shenderey Gymnastics Centre	2011	9.550 (3)				9.600 (1)				9.275 (4)				9.325 (4)				37.750
				10.000	0.450	-	-	10.000	0.400	-	-	10.000	0.725	-	-	10.000	0.675	-	-	
3.		Bullock Georgia Kawartha Gymnastics Club	2009	9.500 (4)				9.300 (4)				9.375 (2)				9.350 (3)				37.525
				10.000	0.500	-	-	10.000	0.700	-	-	10.000	0.625	-	-	10.000	0.650	-	-	
4.		Tetrault Emma-lee Mariposa Gymnastics Club	2009	9.600 (2)				9.350 (3)				9.025 (5)				9.475 (2)				37.450
				10.000	0.400	-	-	10.000	0.650	-	-	10.000	0.675	-	-0.30	10.000	0.525	-	-	
5.		Darrah Ruby Kawartha Gymnastics Club	2011	9.375 (5)				9.375 (2)				9.350 (3)				9.250 (5)				37.350
				10.000	0.625	-	-	10.000	0.625	-	-	10.000	0.650	-	-	10.000	0.750	-	-	