




































2022 WAG Level 6-10, Aspire ONTARIO CHAMPIONSHIPS

19.05.2022 - 02.06.2022 - L6 age 9-10 - All Around

All Around





Place	Country	Name/Club	Year																	Score
				SV	E	B	ND	SV	E	B	ND	SV	E	B	ND	SV	E	B	ND	
1.		Redick Olivia Oakville Gymnastics Club	2012	9.000 (5)				9.700 (1)				9.650 (1)				9.500 (1)				37.850
				10.000	1.000	-	-	10.000	0.300	-	-	10.000	0.350	-	-	10.000	0.500	-	-	
2.		Nguyen Hailey Niagara Acro Cats	2012	8.950 (6)				9.450 (2)				9.625 (2)				9.425 (3)				37.450
				10.000	1.050	-	-	10.000	0.550	-	-	10.000	0.375	-	-	10.000	0.575	-	-	
2.		Lau Ella London Gymnastics Academy	2012	9.250 (2)				9.325 (3)				9.450 (4)				9.425 (3)				37.450
				10.000	0.750	-	-	10.000	0.675	-	-	10.000	0.550	-	-	10.000	0.575	-	-	
3.		MacKenzie Cowx Hamilton Gymnastic Academy	2012	9.400 (1)				9.075 (8)				9.325 (7)				9.250 (7)				37.050
				10.000	0.600	-	-	10.000	0.925	-	-	10.000	0.675	-	-	10.000	0.750	-	-	
4.		Puthoff Olivia East York Gymnastics	2012	9.250 (2)				9.000 (9)				8.875 (15)				9.325 (6)				36.450
				10.000	0.750	-	-	10.000	1.000	-	-	10.000	1.125	-	-	10.000	0.675	-	-	
5.		Palermo Julianna Alliston Gymnastics Club ON	2012	8.850 (8)				9.100 (7)				9.400 (6)				9.075 (12)				36.425
				10.000	1.150	-	-	10.000	0.900	-	-	10.000	0.600	-	-	10.000	0.925	-	-	
5.		Stone Sarah World Class Gymnastics ON	2012	9.000 (5)				8.500 (18)				9.500 (3)				9.425 (3)				36.425
				10.000	1.000	-	-	9.500	1.000	-	-	10.000	0.500	-	-	10.000	0.575	-	-	
6.		Martinez Kaitlyn AIM Gymnastics ON	2012	8.750 (10)				9.200 (5)				9.225 (8)				9.175 (9)				36.350
				10.000	1.250	-	-	10.000	0.800	-	-	10.000	0.775	-	-	10.000	0.825	-	-	
7.		Mcgee Kylie Kanata Gymnosphere ON	2012	8.950 (6)				9.300 (4)				8.675 (18)				9.225 (8)				36.150
				10.000	1.050	-	-	10.000	0.700	-	-	10.000	1.225	-	-0.10	10.000	0.775	-	-	
7.		Andros Kaia AIM Gymnastics ON	2012	8.650 (13)				9.100 (7)				9.425 (5)				8.975 (14)				36.150
				10.000	1.350	-	-	10.000	0.900	-	-	10.000	0.575	-	-	10.000	1.025	-	-	
7.		Hamid Evanthia Global Gymnastics	2012	9.050 (4)				9.100 (7)				8.850 (16)				9.150 (10)				36.150
				10.000	0.950	-	-	10.000	0.900	-	-	10.000	1.150	-	-	10.000	0.850	-	-	
8.		Cyriac Rowan Burlington Gymnastics Club Inc.	2012	8.850 (8)				8.825 (13)				9.200 (9)				9.250 (7)				36.125
				10.000	1.150	-	-	10.000	1.175	-	-	10.000	0.800	-	-	10.000	0.750	-	-	
9.		Weyman Jovie Burlington Gymnastics Club Inc.	2012	9.000 (5)				8.625 (17)				9.025 (12)				9.450 (2)				36.100
				10.000	1.000	-	-	10.000	1.375	-	-	10.000	0.975	-	-	10.000	0.550	-	-	


















Place	Country	Name/Club	Year																	Score
				SV	E	B	ND	SV	E	B	ND	SV	E	B	ND	SV	E	B	ND	
10.		Carr Kailyn Alpha Gymnastics Academy Inc.	2012	8.725 (11)				9.150 (6)				8.975 (13)				9.100 (11)				35.950
				10.000	1.275	-	-	10.000	0.850	-	-	10.000	1.025	-	-	10.000	0.900	-	-	
11.		Vansevant Olivia Bluewater Gymnastics ON	2012	8.900 (7)				8.900 (11)				9.200 (9)				8.875 (17)				35.875
				10.000	1.100	-	-	10.000	1.100	-	-	10.000	0.800	-	-	10.000	1.125	-	-	
12.		Sgro Madison Global Gymnastics	2012	8.700 (12)				8.875 (12)				9.125 (10)				9.000 (13)				35.700
				10.000	1.300	-	-	10.000	1.125	-	-	10.000	0.875	-	-	10.000	1.000	-	-	
13.		Morgan Katerina Rose City Gymnastics	2012	8.950 (6)				8.750 (14)				8.600 (20)				9.350 (5)				35.650
				10.000	1.050	-	-	10.000	1.250	-	-	10.000	1.400	-	-	10.000	0.650	-	-	
14.		McNary Savannah London Gymnastics Academy	2012	9.000 (5)				8.975 (10)				8.250 (24)				9.375 (4)				35.600
				10.000	1.000	-	-	10.000	1.025	-	-	9.500	1.250	-	-	10.000	0.625	-	-	
15.		Talbot Leigha Blenheim Kent	2012	8.650 (13)				8.675 (15)				8.900 (14)				8.750 (19)				34.975
				10.000	1.350	-	-	10.000	1.325	-	-	10.000	1.100	-	-	10.000	1.250	-	-	
16.		Howes Emily Glendon Gymnastics ON	2012	8.600 (14)				8.975 (10)				8.650 (19)				8.500 (22)				34.725
				10.000	1.400	-	-	10.000	1.025	-	-	10.000	1.350	-	-	10.000	1.500	-	-	
17.		Malmiste Desiree Sudbury Laurels Gymnastics Club	2012	8.750 (10)				8.300 (19)				8.575 (21)				8.900 (16)				34.525
				10.000	1.250	-	-	10.000	1.700	-	-	10.000	1.425	-	-	10.000	1.100	-	-	
18.		Moore Clarissa AIM Gymnastics ON	2013	8.350 (17)				8.625 (17)				8.425 (23)				8.900 (16)				34.300
				10.000	1.650	-	-	10.000	1.375	-	-	9.900	1.475	-	-	10.000	1.100	-	-	
19.		Krulick Paige Dynamo Gymnastics ON	2012	8.550 (15)				9.100 (7)				8.650 (19)				7.825 (23)				34.125
				10.000	1.450	-	-	10.000	0.900	-	-	10.000	1.350	-	-	9.500	1.675	-	-	
20.		Buzan Bianca Woodbridge Academy of Gymnastics	2012	8.550 (15)				8.200 (20)				8.475 (22)				8.600 (20)				33.825
				10.000	1.450	-	-	10.000	1.800	-	-	10.000	1.525	-	-	9.500	0.900	-	-	
20.		Smith Kynleigh Twisters Gymnastics and Trampoline Club	2012	8.450 (16)				7.650 (22)				8.800 (17)				8.925 (15)				33.825
				10.000	1.550	-	-	9.000	1.350	-	-	10.000	1.200	-	-	10.000	1.075	-	-	
21.		Condie-Wan Camilla Niagara Falls Lightning Gymnastics club ON	2012	8.800 (9)				8.650 (16)				7.300 (27)				9.000 (13)				33.750
				10.000	1.200	-	-	10.000	1.350	-	-	9.500	2.200	-	-	10.000	1.000	-	-	
22.		King Katilaya Gymfinity Gymnastics Centre ON	2012	8.350 (17)				8.050 (21)				8.175 (25)				9.000 (13)				33.575
				10.000	1.650	-	-	10.000	1.950	-	-	9.500	1.325	-	-	10.000	1.000	-	-	

2022 WAG Level 6-10, Aspire ONTARIO CHAMPIONSHIPS

19.05.2022 - 02.06.2022 - L6 age 11-12 A - All Around

All Around



















Place	Country	Name/Club	Year																	Score
				SV	E	B	ND	SV	E	B	ND	SV	E	B	ND	SV	E	B	ND	
1.	CAN	Lai-Vreugdenhil Victoria Gemini Gymnastics ON	2010	9.600 (2)				9.675 (1)				9.500 (2)				9.600 (4)				38.375
				10.000	0.400	-	-	10.000	0.325	-	-	10.000	0.500	-	-	10.000	0.400	-	-	
2.	CAN	Kim Hailey Global Gymnastics	2010	9.250 (8)				9.300 (8)				9.550 (1)				9.900 (1)				38.000
				10.000	0.750	-	-	10.000	0.700	-	-	10.000	0.450	-	-	10.000	0.100	-	-	
3.	CAN	Twyne Keilyn Galaxy Gymnastics ON	2010	9.300 (6)				9.425 (4)				9.150 (6)				9.450 (6)				37.325
				10.000	0.700	-	-	10.000	0.575	-	-	10.000	0.850	-	-	10.000	0.550	-	-	
4.	CAN	Johnston Kyra Trillium Gymnastics	2010	9.275 (7)				9.400 (5)				9.150 (6)				9.375 (8)				37.200
				10.000	0.725	-	-	10.000	0.600	-	-	10.000	0.850	-	-	10.000	0.625	-	-	
5.	CAN	Bucar Kaydence T-dot Tumblers Gymnastics Academy Inc.	2010	9.700 (1)				9.500 (3)				8.825 (15)				9.100 (16)				37.125
				10.000	0.300	-	-	10.000	0.500	-	-	10.000	1.175	-	-	10.000	0.900	-	-	
5.	CAN	Sultan-Khan Alexis Galaxy Gymnastics ON	2010	9.150 (10)				9.650 (2)				8.975 (9)				9.350 (9)				37.125
				10.000	0.850	-	-	10.000	0.350	-	-	10.000	1.025	-	-	10.000	0.650	-	-	
6.	CAN	Campbell Olivia High Flyers Gymnastics Club	2010	9.450 (3)				9.350 (6)				8.725 (18)				9.375 (8)				36.900
				10.000	0.550	-	-	10.000	0.650	-	-	9.900	1.175	-	-	10.000	0.625	-	-	
6.	CAN	Maria Avie Rose City Gymnastics	2010	9.350 (5)				9.325 (7)				9.125 (7)				9.100 (16)				36.900
				10.000	0.650	-	-	10.000	0.675	-	-	10.000	0.875	-	-	10.000	0.900	-	-	
7.	CAN	Robinson Mikaylie Bluewater Gymnastics ON	2010	8.950 (14)				9.325 (7)				9.100 (8)				9.475 (5)				36.850
				10.000	1.050	-	-	10.000	0.675	-	-	10.000	0.900	-	-	10.000	0.525	-	-	
8.	CAN	Costa Alina Dynamo Gymnastics ON	2010	9.300 (6)				8.875 (14)				9.275 (3)				9.350 (9)				36.800
				10.000	0.700	-	-	10.000	1.125	-	-	10.000	0.725	-	-	10.000	0.650	-	-	
9.	CAN	Kaufmann Mira Niagara Acro Cats	2010	9.100 (11)				8.900 (13)				9.125 (7)				9.625 (3)				36.750
				10.000	0.900	-	-	9.500	0.600	-	-	10.000	0.875	-	-	10.000	0.375	-	-	
9.	CAN	Dawson-North Hannah Gemini Gymnastics ON	2010	9.450 (3)				8.800 (15)				8.850 (14)				9.650 (2)				36.750
				10.000	0.550	-	-	9.500	0.700	-	-	10.000	1.150	-	-	10.000	0.350	-	-	
9.	CAN	Plue Bridget Galaxy Gymnastics ON	2010	9.350 (5)				8.950 (12)				9.175 (5)				9.275 (10)				36.750
				10.000	0.650	-	-	10.000	1.050	-	-	9.800	0.625	-	-	10.000	0.725	-	-	
10.	CAN	Brett Felicity Oakville Gymnastics Club	2010	9.350 (5)				9.275 (9)				8.800 (16)				9.225 (11)				36.650
				10.000	0.650	-	-	10.000	0.725	-	-	10.000	1.200	-	-	10.000	0.775	-	-	
11.	CAN	Shannon Celeste World Class Gymnastics ON	2010	9.450 (3)				9.300 (8)				8.525 (21)				9.150 (14)				36.425
				10.000	0.550	-	-	10.000	0.700	-	-	10.000	1.475	-	-	10.000	0.850	-	-	
12.	CAN	Leavy Isla Dynamo Gymnastics ON	2010	9.150 (10)				9.125 (10)				8.950 (10)				9.125 (15)				36.350
				10.000	0.850	-	-	10.000	0.875	-	-	10.000	1.050	-	-	10.000	0.875	-	-	



















Place	Country	Name/Club	Year																	Score
				SV	E	B	ND	SV	E	B	ND	SV	E	B	ND	SV	E	B	ND	
13.		Burke Samantha Kitchener Waterloo Gymnastics Club	2010	9.050 (12)				8.650 (17)				9.200 (4)				9.350 (9)				36.250
				10.000	0.950	-	-	10.000	1.350	-	-	10.000	0.800	-	-	10.000	0.650	-	-	
14.		Dayler Kate Twisters Gymnastics and Trampoline Club	2010	9.200 (9)				8.700 (16)				8.900 (12)				9.400 (7)				36.200
				10.000	0.800	-	-	10.000	1.300	-	-	10.000	1.100	-	-	10.000	0.600	-	-	
15.		Hubbard Cecilia Kanata Gymnosphere ON	2010	9.400 (4)				8.950 (12)				8.600 (20)				9.225 (11)				36.175
				10.000	0.600	-	-	10.000	1.050	-	-	9.500	0.900	-	-	10.000	0.775	-	-	
16.		Stone Emily World Class Gymnastics ON	2010	9.200 (9)				8.600 (18)				8.950 (10)				9.125 (15)				35.875
				10.000	0.800	-	-	9.500	0.900	-	-	10.000	1.050	-	-	10.000	0.875	-	-	
17.		Rightmeyer Chloe Quinte Bay Gymnastics Club ON	2010	8.850 (15)				9.100 (11)				8.700 (19)				9.200 (12)				35.850
				10.000	1.150	-	-	10.000	0.900	-	-	9.500	0.800	-	-	10.000	0.800	-	-	
18.		Carvalho Sophia All Star Sports Centre	2010	9.100 (11)				8.300 (20)				8.775 (17)				9.175 (13)				35.350
				10.000	0.900	-	-	10.000	1.700	-	-	10.000	1.225	-	-	10.000	0.825	-	-	
19.		Capiral Olivia Tumblers Gymnastics Centre	2010	9.200 (9)				8.325 (19)				8.200 (22)				9.400 (7)				35.125
				10.000	0.800	-	-	10.000	1.675	-	-	9.500	1.300	-	-	10.000	0.600	-	-	
20.		Ellery Olivia North Bay Apollo Gymnastics Club	2010	9.350 (5)				7.850 (24)				8.850 (14)				9.050 (17)				35.100
				10.000	0.650	-	-	10.000	2.150	-	-	10.000	1.150	-	-	10.000	0.950	-	-	
21.		Thompson Cindel Blenheim Kent	2010	9.000 (13)				8.150 (21)				8.875 (13)				9.000 (18)				35.025
				10.000	1.000	-	-	9.500	1.350	-	-	10.000	1.125	-	-	10.000	1.000	-	-	
22.		Watt Cecilia Twisters Gymnastics and Trampoline Club	2010	8.950 (14)				7.600 (25)				8.925 (11)				9.400 (7)				34.875
				10.000	1.050	-	-	8.900	1.300	-	-	10.000	1.075	-	-	10.000	0.600	-	-	
23.		Guy Lucy Muskoka Limberettes Gymnastics Club ON	2010	9.150 (10)				8.000 (22)				7.775 (23)				9.475 (5)				34.400
				10.000	0.850	-	-	10.000	2.000	-	-	9.500	1.725	-	-	10.000	0.525	-	-	
24.		Bruno Alessandra Woodbridge Academy of Gymnastics	2010	8.850 (15)				7.950 (23)				9.200 (4)				8.300 (20)				34.300
				10.000	1.150	-	-	10.000	2.050	-	-	10.000	0.800	-	-	9.200	0.900	-	-	
25.		Ramos Athalea Gymnastics Mississauga ON	2011	8.950 (14)				6.700 (26)				7.300 (24)				8.725 (19)				31.675
				10.000	1.050	-	-	8.900	2.200	-	-	9.500	2.200	-	-	10.000	1.275	-	-	







2022 WAG Level 6-10, Aspire ONTARIO CHAMPIONSHIPS

19.05.2022 - 02.06.2022 - L6 age 11-12 B - All Around

All Around

Place	Country	Name/Club	Year																	Score
				SV	E	B	ND	SV	E	B	ND	SV	E	B	ND	SV	E	B	ND	
1.		Tanouye Cadence Futures Gymnastics ON	2010	9.475 (1)				9.550 (1)				9.675 (1)				9.500 (4)				38.200
				10.000	0.525	-	-	10.000	0.450	-	-	10.000	0.325	-	-	10.000	0.500	-	-	
2.		Paul Ava Manjak's Gymnastics ON	2010	9.150 (6)				9.350 (5)				9.625 (2)				9.600 (2)				37.725
				10.000	0.850	-	-	10.000	0.650	-	-	10.000	0.375	-	-	10.000	0.400	-	-	
3.		Amin Layla Gyros Gymnastics	2010	9.175 (5)				9.425 (3)				9.350 (5)				9.625 (1)				37.575
				10.000	0.825	-	-	10.000	0.575	-	-	10.000	0.650	-	-	10.000	0.375	-	-	
4.		Crawford Sophia Manjak's Gymnastics ON	2010	8.900 (13)				9.500 (2)				9.300 (7)				9.500 (4)				37.200
				10.000	1.100	-	-	10.000	0.500	-	-	10.000	0.700	-	-	10.000	0.500	-	-	
5.		Kernerman Melissa Manjak's Gymnastics ON	2010	9.050 (9)				9.400 (4)				9.450 (3)				9.250 (8)				37.150
				10.000	0.950	-	-	10.000	0.600	-	-	10.000	0.550	-	-	10.000	0.750	-	-	
6.		Wandich Savannah Manjak's Gymnastics ON	2010	8.900 (13)				8.950 (10)				9.325 (6)				9.550 (3)				36.725
				10.000	1.100	-	-	10.000	1.050	-	-	10.000	0.675	-	-	10.000	0.450	-	-	
7.		Wong Lauren Gyros Gymnastics	2010	9.050 (9)				9.325 (6)				8.975 (12)				9.325 (7)				36.675
				10.000	0.950	-	-	10.000	0.675	-	-	10.000	1.025	-	-	10.000	0.675	-	-	
8.		Nong Kienna High Flyers Gymnastics Club	2010	9.050 (9)				8.850 (11)				9.375 (4)				9.250 (8)				36.525
				10.000	0.950	-	-	10.000	1.150	-	-	10.000	0.625	-	-	10.000	0.750	-	-	
9.		Wilson Leah Forest City Gymnastics	2010	9.200 (4)				9.350 (5)				8.975 (12)				8.850 (18)				36.375
				10.000	0.800	-	-	10.000	0.650	-	-	9.900	0.925	-	-	10.000	1.150	-	-	
9.		Gear Kasha Toronto Premier Gymnastics	2010	9.125 (7)				9.025 (8)				9.175 (9)				9.050 (14)				36.375
				10.000	0.875	-	-	10.000	0.975	-	-	10.000	0.825	-	-	10.000	0.950	-	-	
10.		Roy Amelia Champions Gymnastics ON	2010	9.200 (4)				8.800 (12)				8.925 (13)				9.400 (5)				36.325
				10.000	0.800	-	-	10.000	1.200	-	-	10.000	1.075	-	-	10.000	0.600	-	-	
11.		Barron Taylor Forest City Gymnastics	2010	9.100 (8)				9.000 (9)				8.925 (13)				9.100 (13)				36.125
				10.000	0.900	-	-	10.000	1.000	-	-	10.000	1.075	-	-	10.000	0.900	-	-	
12.		Mercer Hannah All Star Sports Centre	2010	8.775 (17)				9.075 (7)				8.875 (15)				9.350 (6)				36.075
				10.000	1.225	-	-	10.000	0.925	-	-	10.000	1.125	-	-	10.000	0.650	-	-	
12.		Ellison Haley Scarborough Gym Elites Gymnastics Club	2010	9.000 (11)				9.075 (7)				8.900 (14)				9.100 (13)				36.075
				10.000	1.000	-	-	10.000	0.925	-	-	10.000	1.100	-	-	10.000	0.900	-	-	

















Place	Country	Name/Club	Year																	Score
				SV	E	B	ND	SV	E	B	ND	SV	E	B	ND	SV	E	B	ND	
13.		Lachica-Smith Matilda Kawartha Gymnastics Club	2010	8.900 (13)				8.950 (10)				9.200 (8)				8.975 (16)				36.025
				10.000	1.100	-	-	10.000	1.050	-	-	10.000	0.800	-	-	10.000	1.025	-	-	
14.		Sinakone Grace Niagara Falls Lightning Gymnastics club ON	2010	9.250 (3)				8.525 (17)				9.025 (11)				9.175 (10)				35.975
				10.000	0.750	-	-	10.000	1.475	-	-	10.000	0.975	-	-	10.000	0.825	-	-	
15.		Coulter Maci Alliston Gymnastics Club ON	2010	8.750 (18)				8.550 (16)				8.850 (16)				9.325 (7)				35.475
				10.000	1.250	-	-	10.000	1.450	-	-	10.000	1.150	-	-	10.000	0.675	-	-	
15.		Bunting Katie Northern Stars Gymnastics ON	2010	9.275 (2)				8.750 (14)				8.700 (18)				8.750 (19)				35.475
				10.000	0.725	-	-	10.000	1.250	-	-	10.000	1.300	-	-	10.000	1.250	-	-	
16.		MacKenzie Brooke Galaxy Gymnastics ON	2010	9.250 (3)				8.850 (11)				8.125 (22)				9.175 (10)				35.400
				10.000	0.750	-	-	10.000	1.150	-	-	10.000	1.875	-	-	10.000	0.825	-	-	
17.		Durack Tessa Forest City Gymnastics	2010	8.825 (15)				8.800 (12)				8.300 (21)				9.200 (9)				35.125
				10.000	1.175	-	-	10.000	1.200	-	-	10.000	1.700	-	-	10.000	0.800	-	-	
18.		Marchetti Livia High Flyers Gymnastics Club	2010	9.250 (3)				8.600 (15)				8.300 (21)				8.875 (17)				35.025
				10.000	0.750	-	-	10.000	1.400	-	-	9.500	1.200	-	-	10.000	1.125	-	-	
19.		Mccue Leah Barrie Kempettes Gymnastics Club	2010	8.850 (14)				8.775 (13)				8.075 (24)				9.150 (11)				34.850
				10.000	1.150	-	-	10.000	1.225	-	-	9.500	1.425	-	-	10.000	0.850	-	-	
20.		Stoenescu Arleta Alpha Gymnastics Academy Inc.	2010	8.725 (19)				8.850 (11)				8.100 (23)				9.100 (13)				34.775
				10.000	1.275	-	-	10.000	1.150	-	-	10.000	1.900	-	-	10.000	0.900	-	-	
21.		Shelly Maura Rideau Gymnastics	2010	8.800 (16)				7.850 (20)				9.100 (10)				9.000 (15)				34.750
				10.000	1.200	-	-	9.500	1.650	-	-	10.000	0.900	-	-	10.000	1.000	-	-	
22.		Grant Maelle Barrie Kempettes Gymnastics Club	2010	9.025 (10)				7.500 (21)				8.775 (17)				9.175 (10)				34.475
				10.000	0.975	-	-	9.500	2.000	-	-	9.500	0.725	-	-	10.000	0.825	-	-	
23.		Harding Myah Forest City Gymnastics	2010	8.900 (13)				8.000 (19)				8.375 (20)				9.125 (12)				34.400
				10.000	1.100	-	-	9.500	1.500	-	-	9.500	1.125	-	-	10.000	0.875	-	-	
24.		Rosales Finley Tryumph Gymnastics Academy ON	2010	8.825 (15)				8.300 (18)				8.425 (19)				8.475 (21)				34.025
				10.000	1.175	-	-	10.000	1.700	-	-	10.000	1.575	-	-	10.000	1.525	-	-	
25.		Walker Alexia Corona Competitive	2010	8.925 (12)				7.400 (23)				8.375 (20)				8.975 (16)				33.675
				10.000	1.075	-	-	9.500	2.100	-	-	9.900	1.525	-	-	10.000	1.025	-	-	



















Place	Country	Name/Club	Year																	Score
				SV	E	B	ND	SV	E	B	ND	SV	E	B	ND	SV	E	B	ND	
26.	 CAN	Zabanah Rebecca Gymnastics Mississauga ON	2010	8.550 (20)				7.350 (24)				8.700 (18)				8.675 (20)				33.275
				10.000	1.450	-	-	9.000	1.650	-	-	10.000	1.300	-	-	9.500	0.825	-	-	
27.	 CAN	Spencer Caidence Aspire Gymnastics	2010	8.300 (21)				7.475 (22)				7.250 (25)				9.000 (15)				32.025
				10.000	1.700	-	-	9.500	2.025	-	-	9.500	2.250	-	-	10.000	1.000	-	-	

2022 WAG Level 6-10, Aspire ONTARIO CHAMPIONSHIPS

19.05.2022 - 02.06.2022 - L6 age 11-12 C - All Around

All Around





Place	Country	Name/Club	Year																	Score
				SV	E	B	ND	SV	E	B	ND	SV	E	B	ND	SV	E	B	ND	
1.		Emmanuel Shanae Corona Competitive ON	2010	9.525 (1)				9.250 (3)				9.550 (2)				9.350 (8)				37.675
				10.000	0.475	-	-	10.000	0.750	-	-	10.000	0.450	-	-	10.000	0.650	-	-	
2.		Rudenko Sophie Kitchener Waterloo Gymnastics Club	2011	9.000 (7)				9.550 (1)				9.100 (12)				9.675 (1)				37.325
				10.000	1.000	-	-	10.000	0.450	-	-	10.000	0.900	-	-	10.000	0.325	-	-	
3.		Toussaint Julianna Kanata Gymnosphere ON	2011	8.950 (8)				9.175 (4)				9.425 (4)				9.450 (5)				37.000
				10.000	1.050	-	-	10.000	0.825	-	-	10.000	0.575	-	-	10.000	0.550	-	-	
4.		Clarke Joie Scarborough Gym Elites Gymnastics Club	2010	9.100 (5)				9.075 (5)				9.225 (10)				9.575 (3)				36.975
				10.000	0.900	-	-	10.000	0.925	-	-	10.000	0.775	-	-	10.000	0.425	-	-	
5.		Dubois Alia Rideau Gymnastics	2010	9.275 (3)				8.925 (7)				9.250 (9)				9.400 (7)				36.850
				10.000	0.725	-	-	10.000	1.075	-	-	10.000	0.750	-	-	10.000	0.600	-	-	
5.		Forrester Maysen Alliston Gymnastics Club ON	2010	9.400 (2)				8.900 (8)				8.975 (13)				9.575 (3)				36.850
				10.000	0.600	-	-	10.000	1.100	-	-	10.000	1.025	-	-	10.000	0.425	-	-	
6.		Campbell Alexia TriStar Gymnastics Club ON	2010	9.175 (4)				8.725 (12)				9.325 (7)				9.600 (2)				36.825
				10.000	0.825	-	-	9.500	0.775	-	-	10.000	0.675	-	-	10.000	0.400	-	-	
7.		Yan Ava Markham Gymnastics Club	2011	8.925 (9)				9.175 (4)				9.500 (3)				9.150 (14)				36.750
				10.000	1.075	-	-	10.000	0.825	-	-	10.000	0.500	-	-	10.000	0.850	-	-	
8.		Canale Ava Global Gymnastics	2010	8.950 (8)				9.250 (3)				9.350 (6)				9.075 (16)				36.625
				10.000	1.050	-	-	10.000	0.750	-	-	10.000	0.650	-	-	10.000	0.925	-	-	
9.		Stefanski Blake Kawartha Gymnastics Club ON	2010	9.100 (5)				8.825 (10)				9.350 (6)				9.125 (15)				36.400
				10.000	0.900	-	-	10.000	1.175	-	-	10.000	0.650	-	-	10.000	0.875	-	-	
10.		Waxman Maia Ottawa Gymnastics Centre ON	2010	8.600 (16)				9.175 (4)				9.300 (8)				9.075 (16)				36.150
				10.000	1.400	-	-	10.000	0.825	-	-	10.000	0.700	-	-	10.000	0.925	-	-	
10.		Lidstone Charlie Niagara Acro Cats	2010	8.875 (10)				8.600 (13)				9.175 (11)				9.500 (4)				36.150
				10.000	1.125	-	-	10.000	1.400	-	-	10.000	0.825	-	-	10.000	0.500	-	-	



















Place	Country	Name/Club	Year																	Score
				SV	E	B	ND	SV	E	B	ND	SV	E	B	ND	SV	E	B	ND	
10.		El Hadad Jada Glendon Gymnastics ON	2011	8.700 (15)				8.875 (9)				9.575 (1)				9.000 (17)				36.150
				10.000	1.300	-	-	10.000	1.125	-	-	10.000	0.425	-	-	10.000	1.000	-	-	
11.		Moreira Isabella Kitchener Waterloo Gymnastics Club	2011	8.800 (12)				8.775 (11)				9.250 (9)				9.300 (10)				36.125
				10.000	1.200	-	-	10.000	1.225	-	-	10.000	0.750	-	-	10.000	0.700	-	-	
11.		Henderson Olivia Aspire Gymnastics	2010	8.875 (10)				8.900 (8)				9.225 (10)				9.125 (15)				36.125
				10.000	1.125	-	-	10.000	1.100	-	-	10.000	0.775	-	-	10.000	0.875	-	-	
12.		Hukari Taya Burlington Gymnastics Club Inc.	2010	9.025 (6)				8.775 (11)				8.900 (14)				9.325 (9)				36.025
				10.000	0.975	-	-	10.000	1.225	-	-	10.000	1.100	-	-	10.000	0.675	-	-	
13.		Ackie Shawniah All Star Sports Centre	2011	9.000 (7)				8.950 (6)				8.750 (15)				9.175 (13)				35.875
				10.000	1.000	-	-	10.000	1.050	-	-	10.000	1.250	-	-	10.000	0.825	-	-	
14.		Luton Leah Niagara Acro Cats	2010	8.950 (8)				8.100 (16)				9.400 (5)				9.400 (7)				35.850
				10.000	1.050	-	-	9.500	1.400	-	-	10.000	0.600	-	-	10.000	0.600	-	-	
14.		Shin Chelsea Kitchener Waterloo Gymnastics Club	2011	8.925 (9)				9.275 (2)				8.450 (17)				9.200 (12)				35.850
				10.000	1.075	-	-	10.000	0.725	-	-	9.500	1.050	-	-	10.000	0.800	-	-	
15.		Ray-Simard Holly Club de gymnastique Les Sittelles ON	2010	8.775 (13)				8.100 (16)				9.300 (8)				9.150 (14)				35.325
				10.000	1.225	-	-	10.000	1.900	-	-	10.000	0.700	-	-	10.000	0.850	-	-	
16.		Fermoyle Abby Kanata Gymnosphere ON	2010	8.750 (14)				8.250 (14)				8.375 (18)				9.425 (6)				34.800
				10.000	1.250	-	-	10.000	1.750	-	-	9.500	1.125	-	-	10.000	0.575	-	-	
17.		Owusu Korkor Ibbie All Star Sports Centre	2010	9.100 (5)				7.975 (18)				8.450 (17)				9.250 (11)				34.775
				10.000	0.900	-	-	9.500	1.525	-	-	10.000	1.550	-	-	10.000	0.750	-	-	
18.		Bailey Ciara Milton Springers	2010	8.800 (12)				8.075 (17)				8.550 (16)				8.950 (18)				34.375
				10.000	1.200	-	-	10.000	1.925	-	-	9.500	0.950	-	-	10.000	1.050	-	-	
19.		Howe Alexa Blenheim Kent	2010	8.800 (12)				8.175 (15)				8.050 (19)				8.700 (20)				33.725
				10.000	1.200	-	-	9.400	1.225	-	-	9.500	1.450	-	-	10.000	1.300	-	-	
20.		Kenny Maya Twisters Gymnastics and Trampoline Club	2010	8.950 (8)				7.650 (19)				7.900 (20)				8.925 (19)				33.425
				10.000	1.050	-	-	9.000	1.350	-	-	9.500	1.600	-	-	10.000	1.075	-	-	
21.		Volante Emma Woodbridge Academy of Gymnastics	2010	8.825 (11)				8.100 (16)				7.450 (21)				8.625 (21)				33.000
				10.000	1.175	-	-	10.000	1.900	-	-	9.500	2.050	-	-	10.000	1.375	-	-	








2022 WAG Level 6-10, Aspire ONTARIO CHAMPIONSHIPS

19.05.2022 - 02.06.2022 - L6 age 11-12 D - All Around

All Around

Place	Country	Name/Club	Year																	Score
				SV	E	B	ND	SV	E	B	ND	SV	E	B	ND	SV	E	B	ND	
1.	CAN	Rowat Emma Trillium Gymnastics	2011	9.300 (2)				9.450 (2)				9.650 (1)				9.700 (1)				38.100
				10.000	0.700	-	-	10.000	0.550	-	-	10.000	0.350	-	-	10.000	0.300	-	-	
2.	CAN	Grewal Aria Kanata Gymnosphere ON	2011	9.050 (9)				9.450 (2)				9.500 (3)				9.375 (9)				37.375
				10.000	0.950	-	-	10.000	0.550	-	-	10.000	0.500	-	-	10.000	0.625	-	-	
3.	CAN	Nitschke Olivia Trillium Gymnastics	2011	9.100 (8)				9.350 (3)				9.550 (2)				9.350 (10)				37.350
				10.000	0.900	-	-	10.000	0.650	-	-	10.000	0.450	-	-	10.000	0.650	-	-	
4.	CAN	Jokinen Ella Discovery Gymnastics Club	2011	9.200 (6)				9.200 (5)				9.425 (4)				9.500 (5)				37.325
				10.000	0.800	-	-	10.000	0.800	-	-	10.000	0.575	-	-	10.000	0.500	-	-	
5.	CAN	Rodas Gianna AIM Gymnastics ON	2011	9.150 (7)				9.500 (1)				9.200 (8)				9.275 (11)				37.125
				10.000	0.850	-	-	10.000	0.500	-	-	10.000	0.800	-	-	10.000	0.725	-	-	
6.	CAN	Clarke Emma Milton Springers	2011	9.375 (1)				9.125 (7)				9.100 (9)				9.450 (7)				37.050
				10.000	0.625	-	-	10.000	0.875	-	-	10.000	0.900	-	-	10.000	0.550	-	-	
7.	CAN	Chavez Téa All Star Sports Centre	2011	9.100 (8)				9.025 (9)				9.200 (8)				9.550 (3)				36.875
				10.000	0.900	-	-	10.000	0.975	-	-	10.000	0.800	-	-	10.000	0.450	-	-	
8.	CAN	Nunn Lillian World Class Gymnastics ON	0	8.800 (13)				9.150 (6)				9.375 (5)				9.525 (4)				36.850
				10.000	1.200	-	-	10.000	0.850	-	-	10.000	0.625	-	-	10.000	0.475	-	-	
9.	CAN	Bonneville Laurence Club de gymnastique Les Sittelles ON	2011	8.975 (10)				9.250 (4)				9.200 (8)				9.400 (8)				36.825
				10.000	1.025	-	-	10.000	0.750	-	-	10.000	0.800	-	-	10.000	0.600	-	-	
10.	CAN	Sowunmi Mckenna Galaxy Gymnastics ON	2011	9.225 (5)				8.950 (10)				9.000 (10)				9.200 (14)				36.375
				10.000	0.775	-	-	10.000	1.050	-	-	10.000	1.000	-	-	10.000	0.800	-	-	
10.	CAN	Trainor Mackenzie Forest City Gymnastics	2011	8.975 (10)				9.250 (4)				8.925 (13)				9.225 (13)				36.375
				10.000	1.025	-	-	10.000	0.750	-	-	10.000	1.075	-	-	10.000	0.775	-	-	
11.	CAN	Pritchett-White Tessa London Gymnastics Academy	2011	8.725 (14)				9.150 (6)				8.900 (14)				9.475 (6)				36.250
				10.000	1.275	-	-	10.000	0.850	-	-	10.000	1.100	-	-	10.000	0.525	-	-	
12.	CAN	Raymond Leah London Gymnastics Academy	2011	8.925 (11)				9.200 (5)				8.750 (16)				9.175 (15)				36.050
				10.000	1.075	-	-	10.000	0.800	-	-	10.000	1.250	-	-	10.000	0.825	-	-	
13.	CAN	Stretch Zoey Manjak's Gymnastics ON	2011	8.675 (16)				8.550 (15)				8.950 (12)				9.625 (2)				35.800
				10.000	1.325	-	-	10.000	1.450	-	-	10.000	1.050	-	-	10.000	0.375	-	-	


















Place	Country	Name/Club	Year																	Score
				SV	E	B	ND	SV	E	B	ND	SV	E	B	ND	SV	E	B	ND	
14.		Jodoin Kaiya Alpha Gymnastics Academy Inc.	2011	9.250 (4)				8.625 (13)				8.725 (17)				9.050 (18)				35.650
				10.000	0.750	-	-	10.000	1.375	-	-	10.000	1.275	-	-	10.000	0.950	-	-	
15.		Jocelyn Chelsea Club de gymnastique Les Sittelles ON	2011	9.250 (4)				7.900 (20)				8.975 (11)				9.450 (7)				35.575
				10.000	0.750	-	-	10.000	2.100	-	-	10.000	1.025	-	-	10.000	0.550	-	-	
16.		Astrauskas Serena Twisters Gymnastics and Trampoline Club	2011	9.275 (3)				8.150 (19)				8.750 (16)				9.350 (10)				35.525
				10.000	0.725	-	-	9.500	1.350	-	-	10.000	1.250	-	-	10.000	0.650	-	-	
17.		Braun Lily EPIC Gymnastics ON	2011	8.650 (17)				8.825 (11)				8.600 (18)				9.250 (12)				35.325
				10.000	1.350	-	-	10.000	1.175	-	-	10.000	1.400	-	-	10.000	0.750	-	-	
18.		Champagne Rylee North Bay Gymtrix	2011	8.925 (11)				9.075 (8)				8.025 (23)				9.225 (13)				35.250
				10.000	1.075	-	-	10.000	0.925	-	-	9.500	1.475	-	-	10.000	0.775	-	-	
18.		Downe Elena Dynamo Gymnastics ON	2011	8.800 (13)				8.575 (14)				8.775 (15)				9.100 (17)				35.250
				10.000	1.200	-	-	10.000	1.425	-	-	10.000	1.225	-	-	10.000	0.900	-	-	
18.		Benoit Lily Club de gymnastique Les Sittelles ON	2011	9.275 (3)				8.450 (17)				8.575 (19)				8.950 (21)				35.250
				10.000	0.725	-	-	10.000	1.550	-	-	10.000	1.425	-	-	10.000	1.050	-	-	
19.		Bizhuta Emma Gymnastics Mississauga ON	2011	8.375 (23)				8.475 (16)				9.275 (7)				8.500 (24)				34.625
				10.000	1.625	-	-	10.000	1.525	-	-	10.000	0.725	-	-	10.000	1.500	-	-	
20.		Popp Izzy North Bay Apollo Gymnastics Club	2011	8.550 (18)				8.400 (18)				8.475 (20)				8.950 (21)				34.375
				10.000	1.450	-	-	10.000	1.600	-	-	10.000	1.525	-	-	10.000	1.050	-	-	
21.		Kotsopoulos Addison Milton Springers	2011	8.400 (22)				7.550 (24)				9.350 (6)				8.975 (20)				34.275
				10.000	1.600	-	-	9.500	1.950	-	-	10.000	0.650	-	-	10.000	1.025	-	-	
22.		Frederick Aubree Blenheim Kent	2011	8.975 (10)				7.800 (22)				8.375 (21)				9.000 (19)				34.150
				10.000	1.025	-	-	9.000	1.200	-	-	10.000	1.625	-	-	10.000	1.000	-	-	
23.		Jeanveau Victoria Sudbury Laurels Gymnastics Club	2011	8.425 (21)				8.550 (15)				8.000 (24)				9.050 (18)				34.025
				10.000	1.575	-	-	10.000	1.450	-	-	9.500	1.500	-	-	10.000	0.950	-	-	
24.		Mcperson Locklyn Aspire Gymnastics	2011	8.500 (19)				7.375 (25)				9.275 (7)				8.800 (23)				33.950
				10.000	1.500	-	-	9.500	2.125	-	-	10.000	0.725	-	-	10.000	1.200	-	-	
24.		Edwards Olivia Blenheim Kent	2010	8.900 (12)				8.750 (12)				7.200 (26)				9.100 (17)				33.950
				10.000	1.100	-	-	10.000	1.250	-	-	9.500	2.300	-	-	10.000	0.900	-	-	



















Place	Country	Name/Club	Year																	Score
				SV	E	B	ND	SV	E	B	ND	SV	E	B	ND	SV	E	B	ND	
25.		Consiglio Chloe Woodbridge Academy of Gymnastics	2011	8.475 (20)				7.850 (21)				8.725 (17)				8.800 (23)				33.850
				10.000	1.525	-	-	9.500	1.650	-	-	10.000	1.275	-	-	10.000	1.200	-	-	
26.		Marinovic Tea Gymnastics Mississauga ON	2011	8.675 (16)				7.700 (23)				8.150 (22)				9.125 (16)				33.650
				10.000	1.325	-	-	9.500	1.800	-	-	10.000	1.850	-	-	10.000	0.875	-	-	
27.		Burns Camilla Sudbury Laurels Gymnastics Club	2011	8.700 (15)				8.400 (18)				7.400 (25)				8.875 (22)				33.375
				10.000	1.300	-	-	10.000	1.600	-	-	9.500	2.100	-	-	10.000	1.125	-	-	

2022 WAG Level 6-10, Aspire ONTARIO CHAMPIONSHIPS

19.05.2022 - 02.06.2022 - L6 age 11-12 E - All Around

All Around





Place	Country	Name/Club	Year																	Score
				SV	E	B	ND	SV	E	B	ND	SV	E	B	ND	SV	E	B	ND	
1.		Pyzowski Lydia Glendon Gymnastics ON	2011	9.175 (5)				9.225 (4)				9.425 (3)				9.300 (6)				37.125
				10.000	0.825	-	-	10.000	0.775	-	-	10.000	0.575	-	-	10.000	0.700	-	-	
2.		Sommerfreund Piper London Gymnastics Academy	2011	9.050 (7)				9.150 (5)				9.275 (6)				9.375 (4)				36.850
				10.000	0.950	-	-	10.000	0.850	-	-	10.000	0.725	-	-	10.000	0.625	-	-	
3.		Schaafsma Sawyer Blenheim Kent ON	2011	9.250 (3)				8.900 (9)				9.400 (4)				9.275 (7)				36.825
				10.000	0.750	-	-	10.000	1.100	-	-	10.000	0.600	-	-	10.000	0.725	-	-	
4.		Richardson Jordyn Corona Competitive	2011	9.625 (1)				8.750 (13)				8.950 (12)				9.400 (3)				36.725
				10.000	0.375	-	-	9.500	0.750	-	-	10.000	1.050	-	-	10.000	0.600	-	-	
5.		Booth Leah Kanata Gymnosphere ON	2011	8.750 (12)				8.925 (8)				9.300 (5)				9.600 (1)				36.575
				10.000	1.250	-	-	10.000	1.075	-	-	10.000	0.700	-	-	10.000	0.400	-	-	
6.		Docanto Maddison Futures Gymnastics ON	2011	8.700 (14)				9.250 (3)				9.200 (8)				9.350 (5)				36.500
				10.000	1.300	-	-	10.000	0.750	-	-	10.000	0.800	-	-	10.000	0.650	-	-	
7.		Carnevale Lucia Discovery Gymnastics Club	2011	9.250 (3)				8.700 (14)				9.075 (10)				9.425 (2)				36.450
				10.000	0.750	-	-	10.000	1.300	-	-	10.000	0.925	-	-	10.000	0.575	-	-	
8.		Dellarovere Ophelia Gymnastics Mississauga ON	2011	8.775 (11)				9.325 (2)				8.950 (12)				9.300 (6)				36.350
				10.000	1.225	-	-	10.000	0.675	-	-	10.000	1.050	-	-	10.000	0.700	-	-	
9.		Bing Charlotte Tryumph Gymnastics Academy ON	2011	8.875 (10)				8.650 (15)				9.600 (1)				9.200 (9)				36.325
				10.000	1.125	-	-	9.500	0.850	-	-	10.000	0.400	-	-	10.000	0.800	-	-	
10.		Barrientos Gabrielle Club de gymnastique Les Sittelles ON	2011	9.225 (4)				8.775 (12)				9.250 (7)				8.975 (15)				36.225
				10.000	0.775	-	-	10.000	1.225	-	-	10.000	0.750	-	-	10.000	1.025	-	-	
11.		Park Jordyn Rose City Gymnastics	2011	8.625 (16)				9.100 (6)				9.400 (4)				9.075 (13)				36.200
				10.000	1.375	-	-	10.000	0.900	-	-	10.000	0.600	-	-	10.000	0.925	-	-	
12.		Janoska Jessie Bluewater Gymnastics ON	2011	8.650 (15)				8.800 (11)				9.425 (3)				9.150 (11)				36.025
				10.000	1.350	-	-	10.000	1.200	-	-	10.000	0.575	-	-	10.000	0.850	-	-	
13.		Lee Isabella Burlington Gymnastics Club Inc.	2011	9.000 (8)				8.900 (9)				8.800 (14)				9.175 (10)				35.875
				10.000	1.000	-	-	10.000	1.100	-	-	10.000	1.200	-	-	10.000	0.825	-	-	




















Place	Country	Name/Club	Year																	Score
				SV	E	B	ND	SV	E	B	ND	SV	E	B	ND	SV	E	B	ND	
14.		Reid Adelyn Twisters Gymnastics and Trampoline Club	2011	8.225 (20)				8.750 (13)				9.450 (2)				9.375 (4)				35.800
				10.000	1.775	-	-	10.000	1.250	-	-	10.000	0.550	-	-	10.000	0.625	-	-	
15.		Nicoletta Cara Niagara Falls Lightning Gymnastics club ON	2011	8.625 (16)				8.825 (10)				9.025 (11)				9.225 (8)				35.700
				10.000	1.375	-	-	10.000	1.175	-	-	10.000	0.975	-	-	10.000	0.775	-	-	
16.		Majeed Meera Kitchener Waterloo Gymnastics Club	2011	8.650 (15)				9.000 (7)				9.250 (7)				8.650 (21)				35.550
				10.000	1.350	-	-	10.000	1.000	-	-	10.000	0.750	-	-	10.000	1.350	-	-	
16.		Kennedy Brooke Niagara Falls Lightning Gymnastics club ON	2011	9.275 (2)				9.350 (1)				7.975 (20)				8.950 (16)				35.550
				10.000	0.725	-	-	10.000	0.650	-	-	9.500	1.525	-	-	10.000	1.050	-	-	
17.		Cane Victoria Gymnastics Mississauga ON	2011	8.300 (19)				8.400 (17)				9.400 (4)				9.050 (14)				35.150
				10.000	1.700	-	-	10.000	1.600	-	-	10.000	0.600	-	-	10.000	0.950	-	-	
18.		Sutton Malia Ultimate Gymnastics ON	2011	8.400 (18)				8.475 (16)				8.525 (15)				8.850 (18)				34.250
				10.000	1.600	-	-	10.000	1.525	-	-	10.000	1.475	-	-	10.000	1.150	-	-	
19.		Ryan Marli EPIC Gymnastics ON	2011	8.900 (9)				8.700 (14)				7.700 (22)				8.775 (20)				34.075
				10.000	1.100	-	-	10.000	1.300	-	-	9.400	1.700	-	-	10.000	1.225	-	-	
20.		Kissoon Amelia Dynamo Gymnastics ON	2011	8.775 (11)				8.350 (18)				8.100 (18)				8.800 (19)				34.025
				10.000	1.225	-	-	9.500	1.150	-	-	9.500	1.400	-	-	10.000	1.200	-	-	
21.		Gouthro Amelia Forest City Gymnastics	2011	9.125 (6)				7.975 (20)				8.000 (19)				8.900 (17)				34.000
				10.000	0.875	-	-	9.500	1.525	-	-	10.000	2.000	-	-	10.000	1.100	-	-	
22.		Correia Sophia Burlington Gymnastics Club Inc.	2011	8.600 (17)				7.150 (22)				8.900 (13)				9.200 (9)				33.850
				10.000	1.400	-	-	9.500	2.350	-	-	9.900	1.000	-	-	10.000	0.800	-	-	
23.		Ilchene Natalie World Class Gymnastics ON	0	8.100 (21)				8.075 (19)				8.500 (16)				9.075 (13)				33.750
				10.000	1.900	-	-	10.000	1.925	-	-	10.000	1.500	-	-	10.000	0.925	-	-	
23.		Opdecam Addisyn LONDON BEJE GYMNASTICS ON	2011	8.400 (18)				8.475 (16)				8.475 (17)				8.400 (22)				33.750
				10.000	1.600	-	-	10.000	1.525	-	-	10.000	1.525	-	-	10.000	1.600	-	-	
24.		Leontieva Lisa Gymnastics Mississauga ON	2011	8.400 (18)				6.850 (23)				9.175 (9)				9.150 (11)				33.575
				10.000	1.600	-	-	9.000	2.150	-	-	10.000	0.825	-	-	10.000	0.850	-	-	
24.		Quach Aubrielle High Flyers Gymnastics Club	2011	8.725 (13)				7.825 (21)				7.925 (21)				9.100 (12)				33.575
				10.000	1.275	-	-	10.000	2.175	-	-	9.400	1.475	-	-	10.000	0.900	-	-	







2022 WAG Level 6-10, Aspire ONTARIO CHAMPIONSHIPS

19.05.2022 - 02.06.2022 - L6 age 13-14 A - All Around

All Around

Place	Country	Name/Club	Year																	Score
				SV	E	B	ND	SV	E	B	ND	SV	E	B	ND	SV	E	B	ND	
1.	CAN	Tufts Olivia Lindsay Gymnastics Centre ON	2008	9.025 (2)				8.750 (15)				9.700 (1)				9.725 (2)				37.200
				10.000	0.975	-	-	10.000	1.250	-	-	10.000	0.300	-	-	10.000	0.275	-	-	
2.	CAN	Quach Alexa High Flyers Gymnastics Club	2008	8.950 (4)				9.425 (3)				9.200 (6)				9.325 (11)				36.900
				10.000	1.050	-	-	10.000	0.575	-	-	10.000	0.800	-	-	10.000	0.675	-	-	
3.	CAN	Wright Aleks ASF Gymnastics Club ON	2008	8.625 (11)				9.075 (7)				9.300 (3)				9.775 (1)				36.775
				10.000	1.375	-	-	10.000	0.925	-	-	10.000	0.700	-	-	10.000	0.225	-	-	
3.	CAN	Halili Arielle Gyros Gymnastics	2008	8.775 (8)				9.175 (6)				9.275 (4)				9.550 (5)				36.775
				10.000	1.225	-	-	10.000	0.825	-	-	10.000	0.725	-	-	10.000	0.450	-	-	
4.	CAN	Clark Abigail Rideau Gymnastics	2008	8.950 (4)				8.875 (12)				9.175 (7)				9.450 (8)				36.450
				10.000	1.050	-	-	10.000	1.125	-	-	10.000	0.825	-	-	10.000	0.550	-	-	
5.	CAN	Martin Tessa Hamilton Gymnastic Academy	2008	8.750 (9)				9.450 (2)				9.000 (11)				9.200 (14)				36.400
				10.000	1.250	-	-	10.000	0.550	-	-	10.000	1.000	-	-	10.000	0.800	-	-	
5.	CAN	Barrie Sierra Muskoka Limberettes Gymnastics Club ON	2008	8.950 (4)				8.850 (13)				9.050 (9)				9.550 (5)				36.400
				10.000	1.050	-	-	10.000	1.150	-	-	10.000	0.950	-	-	10.000	0.450	-	-	
6.	CAN	Blessing Bronwyn Toronto Gymnastics International	2008	8.900 (5)				8.925 (10)				8.975 (12)				9.525 (6)				36.325
				10.000	1.100	-	-	10.000	1.075	-	-	10.000	1.025	-	-	10.000	0.475	-	-	
7.	CAN	Tofts Kaitlyn Trillium Gymnastics	0	8.975 (3)				9.650 (1)				8.150 (22)				9.425 (9)				36.200
				10.000	1.025	-	-	10.000	0.350	-	-	9.500	1.350	-	-	10.000	0.575	-	-	
8.	CAN	Dogar Abigail London Gymnastics Academy	2008	8.625 (11)				9.200 (5)				8.900 (15)				9.450 (8)				36.175
				10.000	1.375	-	-	10.000	0.800	-	-	10.000	1.100	-	-	10.000	0.550	-	-	
9.	CAN	Teng Julia AIM Gymnastics ON	2008	8.900 (5)				8.750 (15)				8.900 (15)				9.600 (4)				36.150
				10.000	1.100	-	-	9.900	1.150	-	-	9.900	1.000	-	-	10.000	0.400	-	-	
10.	CAN	Noto Fancesca Gyros Gymnastics	2008	8.625 (11)				9.025 (8)				9.025 (10)				9.400 (10)				36.075
				10.000	1.375	-	-	10.000	0.975	-	-	10.000	0.975	-	-	10.000	0.600	-	-	
10.	CAN	Armstrong Zelda Gyros Gymnastics	2008	8.575 (13)				9.000 (9)				9.050 (9)				9.450 (8)				36.075
				10.000	1.425	-	-	10.000	1.000	-	-	10.000	0.950	-	-	10.000	0.550	-	-	
11.	CAN	Mooder Abby Gyros Gymnastics	2008	8.250 (18)				8.825 (14)				9.475 (2)				9.475 (7)				36.025
				10.000	1.750	-	-	10.000	1.175	-	-	10.000	0.525	-	-	10.000	0.525	-	-	
12.	CAN	Ditomasso Sienna Woodbridge Academy of Gymnastics	2008	8.400 (16)				8.900 (11)				9.225 (5)				9.400 (10)				35.925
				10.000	1.600	-	-	10.000	1.100	-	-	10.000	0.775	-	-	10.000	0.600	-	-	


















Place	Country	Name/Club	Year																	Score
				SV	E	B	ND	SV	E	B	ND	SV	E	B	ND	SV	E	B	ND	
13.		Gravelle Lilyanna Rideau Gymnastics	2008	8.600 (12)				8.850 (13)				8.925 (14)				9.425 (9)				35.800
				10.000	1.400	-	-	10.000	1.150	-	-	10.000	1.075	-	-	10.000	0.575	-	-	
14.		Bullock Jodi Ysabelle All Star Sports Centre	2008	9.125 (1)				8.075 (23)				8.950 (13)				9.600 (4)				35.750
				10.000	0.875	-	-	9.500	1.425	-	-	10.000	1.050	-	-	10.000	0.400	-	-	
15.		Van Beek Brooke Shenderay Gymnastics Institute	2008	8.950 (4)				8.550 (19)				9.050 (9)				9.125 (17)				35.675
				10.000	1.050	-	-	10.000	1.450	-	-	10.000	0.950	-	-	10.000	0.875	-	-	
16.		Gillis Daria Alpha Gymnastics Academy Inc.	2008	8.500 (15)				9.325 (4)				8.650 (18)				9.175 (15)				35.650
				10.000	1.500	-	-	10.000	0.675	-	-	10.000	1.350	-	-	10.000	0.825	-	-	
17.		Johnson Ellen Dancemakers ON	2008	8.550 (14)				8.750 (15)				9.025 (10)				9.300 (12)				35.625
				10.000	1.450	-	-	10.000	1.250	-	-	10.000	0.975	-	-	10.000	0.700	-	-	
18.		Popp Carlie North Bay Apollo Gymnastics Club	2008	8.225 (19)				8.450 (21)				9.100 (8)				9.675 (3)				35.450
				10.000	1.775	-	-	10.000	1.550	-	-	10.000	0.900	-	-	10.000	0.325	-	-	
19.		Ramos Siena Ajax Acro's Gymnastics Club ON	2008	8.575 (13)				8.825 (14)				8.850 (16)				9.125 (17)				35.375
				10.000	1.425	-	-	10.000	1.175	-	-	10.000	1.150	-	-	10.000	0.875	-	-	
20.		Luang-Asa Cara World Class Gymnastics ON	0	8.675 (10)				8.700 (17)				8.525 (19)				9.150 (16)				35.050
				10.000	1.325	-	-	10.000	1.300	-	-	9.500	0.975	-	-	10.000	0.850	-	-	
21.		Trapp-adolphus Kaylee Woodbridge Academy of Gymnastics	2008	8.800 (7)				8.000 (24)				8.675 (17)				9.525 (6)				35.000
				10.000	1.200	-	-	9.500	1.500	-	-	10.000	1.325	-	-	10.000	0.475	-	-	
22.		Pazitny Madelyn Forest City Gymnastics	2008	8.775 (8)				8.750 (15)				8.100 (23)				9.100 (18)				34.725
				10.000	1.225	-	-	10.000	1.250	-	-	9.500	1.400	-	-	10.000	0.900	-	-	
23.		Zingone Serena High Flyers Gymnastics Club	2008	8.600 (12)				8.650 (18)				8.150 (22)				9.225 (13)				34.625
				10.000	1.400	-	-	10.000	1.350	-	-	9.500	1.350	-	-	10.000	0.775	-	-	
24.		Romero Myrna Aereo Gymnastics Club	2008	8.850 (6)				8.175 (22)				7.900 (25)				9.450 (8)				34.375
				10.000	1.150	-	-	10.000	1.825	-	-	10.000	2.100	-	-	10.000	0.550	-	-	
24.		McLaughlin Janelle Cornwall Gymnastics Club	2008	8.500 (15)				8.475 (20)				8.300 (20)				9.100 (18)				34.375
				10.000	1.500	-	-	10.000	1.525	-	-	9.500	1.200	-	-	10.000	0.900	-	-	
25.		Crawford Kaitlyn HW Regionettes Gymnastics ON	2008	8.300 (17)				7.800 (25)				9.050 (9)				9.000 (20)				34.150
				10.000	1.700	-	-	9.500	1.700	-	-	10.000	0.950	-	-	10.000	1.000	-	-	
26.		Halil Seyda World Class Gymnastics ON	0	8.200 (20)				8.725 (16)				8.075 (24)				8.825 (21)				33.825
				10.000	1.800	-	-	10.000	1.275	-	-	10.000	1.925	-	-	10.000	1.175	-	-	




















Place	Country	Name/Club	Year																	Score
				SV	E	B	ND	SV	E	B	ND	SV	E	B	ND	SV	E	B	ND	
27.	 CAN	Rotella Reese Aereo Gymnastics Club	2009	8.775 (8)				8.650 (18)				7.050 (26)				9.225 (13)				33.700
				10.000	1.225	-	-	10.000	1.350	-	-	9.500	2.450	-	-	10.000	0.775	-	-	
28.	 CAN	Lombarczki Grace Gymnastics Energy	2008	7.750 (21)				7.400 (26)				8.250 (21)				9.025 (19)				32.425
				10.000	2.250	-	-	9.500	2.100	-	-	10.000	1.750	-	-	10.000	0.975	-	-	








2022 WAG Level 6-10, Aspire ONTARIO CHAMPIONSHIPS

19.05.2022 - 02.06.2022 - L6 age 13-14 B - All Around

All Around

Place	Country	Name/Club	Year																	Score
				SV	E	B	ND	SV	E	B	ND	SV	E	B	ND	SV	E	B	ND	
1.		Charlton Courtney Twisters Gymnastics and Trampoline Club	2008	8.700 (11)				9.650 (1)				9.600 (1)				9.800 (1)				37.750
				10.000	1.300	-	-	10.000	0.350	-	-	10.000	0.400	-	-	10.000	0.200	-	-	
2.		Carnaghan Alyssa Lindsay Gymnastics Centre ON	2008	9.150 (3)				9.300 (6)				9.525 (2)				9.600 (3)				37.575
				10.000	0.850	-	-	10.000	0.700	-	-	9.900	0.375	-	-	10.000	0.400	-	-	
3.		Mcdonald Taylor Revolution Gymnastics	2008	8.975 (5)				9.325 (5)				9.250 (5)				9.550 (5)				37.100
				10.000	1.025	-	-	10.000	0.675	-	-	10.000	0.750	-	-	10.000	0.450	-	-	
4.		Pilkington Lily Niagara Acro Cats	2008	9.200 (1)				9.125 (8)				9.025 (10)				9.650 (2)				37.000
				10.000	0.800	-	-	10.000	0.875	-	-	10.000	0.975	-	-	10.000	0.350	-	-	
5.		Duffy Abbagail Bluewater Gymnastics ON	2008	9.000 (4)				9.075 (9)				9.300 (4)				9.450 (9)				36.825
				10.000	1.000	-	-	10.000	0.925	-	-	10.000	0.700	-	-	10.000	0.550	-	-	
6.		Hibberd Madeleine Corona Competitive	2008	9.175 (2)				8.950 (10)				9.050 (9)				9.525 (6)				36.700
				10.000	0.825	-	-	10.000	1.050	-	-	10.000	0.950	-	-	10.000	0.475	-	-	
7.		Lin Pippa East York Gymnastics	2008	8.400 (20)				9.550 (2)				9.200 (6)				9.200 (14)				36.350
				10.000	1.600	-	-	10.000	0.450	-	-	10.000	0.800	-	-	10.000	0.800	-	-	
8.		Kuz Danity Toronto Gymnastics International	2008	8.850 (8)				8.900 (11)				9.075 (8)				9.475 (8)				36.300
				10.000	1.150	-	-	10.000	1.100	-	-	10.000	0.925	-	-	10.000	0.525	-	-	
9.		Zamudio Ella Gemini Gymnastics ON	2008	8.900 (7)				8.475 (19)				9.025 (10)				9.575 (4)				35.975
				10.000	1.100	-	-	10.000	1.525	-	-	10.000	0.975	-	-	10.000	0.425	-	-	
10.		Adgebile Ebony Kanata Gymnosphere ON	2008	8.600 (14)				9.450 (4)				8.250 (23)				9.600 (3)				35.900
				10.000	1.400	-	-	10.000	0.550	-	-	9.200	0.950	-	-	10.000	0.400	-	-	
10.		Benoit Eline Ottawa Gymnastics Centre ON	2008	8.525 (17)				8.725 (14)				9.150 (7)				9.500 (7)				35.900
				10.000	1.475	-	-	10.000	1.275	-	-	10.000	0.850	-	-	10.000	0.500	-	-	
11.		Krueger Maaike Niagara Acro Cats	2008	8.550 (16)				8.300 (24)				9.375 (3)				9.575 (4)				35.800
				10.000	1.450	-	-	9.500	1.200	-	-	10.000	0.625	-	-	10.000	0.425	-	-	
12.		Lacey Huehn Glendon Gymnastics ON	2008	8.950 (6)				8.475 (19)				8.900 (12)				9.370 (12)				35.695
				10.000	1.050	-	-	10.000	1.525	-	-	10.000	1.100	-	-	10.000	0.630	-	-	

Place	Country	Name/Club	Year																	Score
				SV	E	B	ND	SV	E	B	ND	SV	E	B	ND	SV	E	B	ND	
13.		Musial Sydney Guelph Saultos	2008	8.675 (12)				9.500 (3)				8.350 (22)				9.150 (16)				35.675
				10.000	1.325	-	-	10.000	0.500	-	-	10.000	1.650	-	-	10.000	0.850	-	-	
14.		Surman Ashley Gymnastics Energy	2008	8.900 (7)				9.175 (7)				8.950 (11)				8.600 (23)				35.625
				10.000	1.100	-	-	10.000	0.825	-	-	10.000	1.050	-	-	10.000	1.400	-	-	
15.		Johnstone Jadah KSG Aurora	2008	8.525 (17)				8.675 (16)				9.050 (9)				9.300 (13)				35.550
				10.000	1.475	-	-	10.000	1.325	-	-	10.000	0.950	-	-	10.000	0.700	-	-	
16.		Poirier Lucie Kingston Gymnastics Club	2008	8.500 (18)				8.850 (12)				9.075 (8)				9.050 (20)				35.475
				10.000	1.500	-	-	10.000	1.150	-	-	10.000	0.925	-	-	10.000	0.950	-	-	
17.		Augustin Ava Global Gymnastics	2008	8.800 (9)				8.700 (15)				8.450 (21)				9.475 (8)				35.425
				10.000	1.200	-	-	10.000	1.300	-	-	10.000	1.550	-	-	10.000	0.525	-	-	
18.		Posadowski Aniola Kingston Gymnastics Club	2008	8.725 (10)				8.850 (12)				8.475 (20)				9.075 (19)				35.125
				10.000	1.275	-	-	10.000	1.150	-	-	9.500	1.025	-	-	10.000	0.925	-	-	
19.		Valera Leilani Ajax Acro's Gymnastics Club ON	2008	8.725 (10)				8.775 (13)				8.600 (17)				9.000 (21)				35.100
				10.000	1.275	-	-	10.000	1.225	-	-	9.500	0.900	-	-	10.000	1.000	-	-	
20.		Rizakos Ava Toronto Gymnastics International	2008	8.100 (22)				8.525 (18)				9.025 (10)				9.400 (11)				35.050
				10.000	1.900	-	-	9.500	0.975	-	-	10.000	0.975	-	-	10.000	0.600	-	-	
21.		Sirnik Audrey Olympia Gymnastics	2008	8.450 (19)				8.525 (18)				8.850 (14)				9.175 (15)				35.000
				10.000	1.550	-	-	10.000	1.475	-	-	10.000	1.150	-	-	10.000	0.825	-	-	
22.		Smith Rylie Rose City Gymnastics	2008	8.650 (13)				8.400 (20)				8.800 (15)				9.125 (17)				34.975
				10.000	1.350	-	-	10.000	1.600	-	-	10.000	1.200	-	-	10.000	0.875	-	-	
23.		Maney Francesca Aspire Gymnastics	2008	8.675 (12)				8.850 (12)				8.500 (19)				8.925 (22)				34.950
				10.000	1.325	-	-	10.000	1.150	-	-	10.000	1.500	-	-	10.000	1.075	-	-	
24.		Hernandez Nasiya Gymnastics Mississauga ON	2008	8.900 (7)				8.325 (23)				8.575 (18)				9.050 (20)				34.850
				10.000	1.100	-	-	10.000	1.675	-	-	10.000	1.425	-	-	10.000	0.950	-	-	
25.		Paragas-ho Frankie AIM Gymnastics ON	2008	8.575 (15)				8.100 (25)				8.850 (14)				9.100 (18)				34.625
				10.000	1.425	-	-	10.000	1.900	-	-	10.000	1.150	-	-	10.000	0.900	-	-	
26.		Minthorn-Hett Elyse Galaxy Gymnastics ON	2008	8.900 (7)				7.925 (26)				8.350 (22)				9.425 (10)				34.600
				10.000	1.100	-	-	9.400	1.475	-	-	9.500	1.150	-	-	10.000	0.575	-	-	
27.		Clara Gabby HW Regionettes Gymnastics ON	2008	8.225 (21)				8.550 (17)				8.750 (16)				9.050 (20)				34.575
				10.000	1.775	-	-	10.000	1.450	-	-	10.000	1.250	-	-	10.000	0.950	-	-	





















Place	Country	Name/Club	Year																	Score
				SV	E	B	ND	SV	E	B	ND	SV	E	B	ND	SV	E	B	ND	
28.		Donovan Emma Dynamo Gymnastics ON	2008	8.525 (17)				8.350 (22)				8.475 (20)				9.150 (16)				34.500
				10.000	1.475	-	-	10.000	1.650	-	-	10.000	1.525	-	-	10.000	0.850	-	-	
29.		Girard Emilia Kawartha Gymnastics Club	2008	8.800 (9)				8.300 (24)				8.875 (13)				5.500 (24)				31.475
				10.000	1.200	-	-	10.000	1.700	-	-	10.000	1.125	-	-	8.700	1.200	-	-2.00	
30.		Jonsdottir Bryndis St. Thomas- Elgin Gymnastics Club	2008	-				8.375 (21)				9.200 (6)				-				17.575
				-	-	-	-	9.500	1.125	-	-	10.000	0.800	-	-	-	-	-	-	









2022 WAG Level 6-10, Aspire ONTARIO CHAMPIONSHIPS

19.05.2022 - 02.06.2022 - L6 age 13-14 C - All Around

All Around

Place	Country	Name/Club	Year	T				A				B				C				Score
				SV	E	B	ND	SV	E	B	ND	SV	E	B	ND	SV	E	B	ND	
1.	CAN	Persaud Madison Lindsay Gymnastics Centre ON	2009	9.300 (5)				9.425 (1)				9.675 (1)				9.450 (1)				37.850
				10.000	0.700	-	-	10.000	0.575	-	-	10.000	0.325	-	-	10.000	0.550	-	-	
2.	CAN	Donahoe Chelsea KSG Aurora	2009	9.025 (9)				9.375 (2)				9.650 (2)				9.350 (4)				37.400
				10.000	0.975	-	-	10.000	0.625	-	-	10.000	0.350	-	-	10.000	0.650	-	-	
3.	CAN	Lowell Kennedy Lindsay Gymnastics Centre ON	2009	9.550 (1)				8.900 (13)				9.400 (7)				9.425 (2)				37.275
				10.000	0.450	-	-	10.000	1.100	-	-	9.900	0.500	-	-	10.000	0.575	-	-	
4.	CAN	Maguire Julie Aereo Gymnastics Club	2009	9.375 (3)				9.000 (9)				9.575 (4)				9.300 (6)				37.250
				10.000	0.625	-	-	10.000	1.000	-	-	10.000	0.425	-	-	10.000	0.700	-	-	
5.	CAN	Caldwell Lindsey Twisters Gymnastics and Trampoline Club	2009	9.350 (4)				9.075 (7)				9.350 (9)				9.325 (5)				37.100
				10.000	0.650	-	-	10.000	0.925	-	-	10.000	0.650	-	-	10.000	0.675	-	-	
6.	CAN	Sutherland Amelia High Flyers Gymnastics Club	2009	9.200 (6)				8.950 (11)				9.525 (5)				9.250 (7)				36.925
				10.000	0.800	-	-	10.000	1.050	-	-	10.000	0.475	-	-	10.000	0.750	-	-	
7.	CAN	Earish Ella Alpha Gymnastics Academy Inc.	2009	8.900 (11)				9.200 (5)				9.600 (3)				9.200 (8)				36.900
				10.000	1.100	-	-	10.000	0.800	-	-	10.000	0.400	-	-	10.000	0.800	-	-	
8.	CAN	Flewwelling Kaori Kitchener Waterloo Gymnastics Club	2008	8.750 (16)				9.250 (4)				9.325 (10)				9.250 (7)				36.575
				10.000	1.250	-	-	10.000	0.750	-	-	10.000	0.675	-	-	10.000	0.750	-	-	
9.	CAN	Fulton Hannah Aspire Gymnastics	2008	8.775 (15)				9.025 (8)				9.425 (6)				9.000 (12)				36.225
				10.000	1.225	-	-	10.000	0.975	-	-	10.000	0.575	-	-	10.000	1.000	-	-	
10.	CAN	Gigliotti Olivia World Class Gymnastics ON	0	8.950 (10)				9.175 (6)				8.700 (20)				9.300 (6)				36.125
				10.000	1.050	-	-	10.000	0.825	-	-	10.000	1.300	-	-	10.000	0.700	-	-	
11.	CAN	Hordy Taya Tryumph Gymnastics Academy ON	2009	9.200 (6)				8.625 (17)				9.000 (14)				9.250 (7)				36.075
				10.000	0.800	-	-	9.500	0.875	-	-	9.900	0.900	-	-	10.000	0.750	-	-	
12.	CAN	Capsey Ava Champions Gymnastics ON	2009	9.075 (8)				8.625 (17)				9.400 (7)				8.925 (15)				36.025
				10.000	0.925	-	-	10.000	1.375	-	-	10.000	0.600	-	-	10.000	1.075	-	-	





Place	Country	Name/Club	Year																	Score
				SV	E	B	ND	SV	E	B	ND	SV	E	B	ND	SV	E	B	ND	
13.		Kilar Maya Alliston Gymnastics Club ON	2008	9.200 (6)				8.975 (10)				8.800 (18)				8.950 (14)				35.925
				10.000	0.800	-	-	10.000	1.025	-	-	10.000	1.200	-	-	10.000	1.050	-	-	
14.		West Isabella Olympia Gymnastics	2009	9.025 (9)				8.750 (15)				9.375 (8)				8.750 (19)				35.900
				10.000	0.975	-	-	10.000	1.250	-	-	10.000	0.625	-	-	9.700	0.950	-	-	
15.		Cotter Charlotte Milton Springers	2008	8.800 (14)				8.475 (20)				9.125 (13)				9.400 (3)				35.800
				10.000	1.200	-	-	10.000	1.525	-	-	10.000	0.875	-	-	10.000	0.600	-	-	
16.		Santo Kayla Niagara Acro Cats	2008	8.850 (12)				8.975 (10)				9.175 (11)				8.775 (18)				35.775
				10.000	1.150	-	-	10.000	1.025	-	-	10.000	0.825	-	-	10.000	1.225	-	-	
17.		Zigrovic Amelia Oakville Gymnastics Club	2009	8.700 (17)				9.000 (9)				8.625 (22)				9.175 (9)				35.500
				10.000	1.300	-	-	10.000	1.000	-	-	10.000	1.375	-	-	10.000	0.825	-	-	
18.		Shelton Sage All Star Sports Centre	2008	9.100 (7)				8.575 (18)				8.725 (19)				9.000 (12)				35.400
				10.000	0.900	-	-	10.000	1.425	-	-	10.000	1.275	-	-	10.000	1.000	-	-	
19.		Lewis Tess Guelph Saultos	2009	8.700 (17)				9.300 (3)				8.975 (15)				8.350 (26)				35.325
				10.000	1.300	-	-	10.000	0.700	-	-	10.000	1.025	-	-	10.000	1.150	-	-0.50	
20.		Lake Naomi Sudbury Laurels Gymnastics Club	2009	8.800 (14)				8.925 (12)				8.950 (16)				8.625 (22)				35.300
				10.000	1.200	-	-	10.000	1.075	-	-	10.000	1.050	-	-	10.000	1.375	-	-	
21.		McCool-Closs Rachel Galaxy Gymnastics ON	2008	9.400 (2)				8.075 (27)				8.950 (16)				8.790 (17)				35.215
				10.000	0.600	-	-	10.000	1.925	-	-	10.000	1.050	-	-	10.000	1.110	-	-0.10	
22.		Tellier Myla Barrie Kempettes Gymnastics Club	2008	8.825 (13)				8.850 (14)				8.325 (25)				9.175 (9)				35.175
				10.000	1.175	-	-	10.000	1.150	-	-	9.500	1.175	-	-	10.000	0.825	-	-	
23.		Oke Avery Ottawa Gymnastics Centre ON	2009	8.850 (12)				8.750 (15)				8.525 (23)				9.025 (11)				35.150
				10.000	1.150	-	-	10.000	1.250	-	-	9.500	0.975	-	-	10.000	0.975	-	-	
24.		Milton Hope Burlington Gymnastics Club Inc.	2009	8.850 (12)				8.250 (24)				8.650 (21)				9.100 (10)				34.850
				10.000	1.150	-	-	10.000	1.750	-	-	10.000	1.350	-	-	10.000	0.900	-	-	
25.		Traverse Julia Kanata Gymnosphere ON	2009	8.500 (20)				8.950 (11)				8.450 (24)				8.650 (21)				34.550
				10.000	1.500	-	-	10.000	1.050	-	-	9.500	1.050	-	-	10.000	1.350	-	-	
26.		Frantzis Zoe Gyros Gymnastics	2008	8.825 (13)				8.500 (19)				8.125 (26)				8.975 (13)				34.425
				10.000	1.175	-	-	9.500	1.000	-	-	9.500	1.375	-	-	10.000	1.025	-	-	
27.		House Ella Ottawa Gymnastics Centre ON	2009	8.750 (16)				8.650 (16)				8.125 (26)				8.875 (16)				34.400
				10.000	1.250	-	-	10.000	1.350	-	-	9.500	1.375	-	-	10.000	1.125	-	-	
28.		Weavers Jordan Glendon Gymnastics ON	2008	8.700 (17)				8.400 (21)				8.075 (27)				9.025 (11)				34.200
				10.000	1.300	-	-	10.000	1.600	-	-	9.500	1.425	-	-	10.000	0.975	-	-	

Place	Country	Name/Club	Year																	Score
				SV	E	B	ND	SV	E	B	ND	SV	E	B	ND	SV	E	B	ND	
29.		Prior Autumn Mariposa Gymnastics Club ON	2008	8.900 (11)				8.275 (23)				8.325 (25)				8.600 (23)				34.100
				10.000	1.100	-	-	10.000	1.725	-	-	10.000	1.675	-	-	10.000	1.400	-	-	
30.		Russell Keegan Aspire Gymnastics	2009	8.550 (19)				8.125 (26)				8.850 (17)				8.525 (24)				34.050
				10.000	1.450	-	-	10.000	1.875	-	-	10.000	1.150	-	-	10.000	1.475	-	-	
31.		Recchia Elizabeth Alpha Gymnastics Academy Inc.	2009	8.625 (18)				8.225 (25)				8.700 (20)				8.400 (25)				33.950
				10.000	1.375	-	-	10.000	1.775	-	-	10.000	1.300	-	-	10.000	1.600	-	-	
32.		Long Madeleine Toronto Gymnastics International	2008	-				8.375 (22)				9.150 (12)				8.725 (20)				26.250
				-	-	-	-	10.000	1.625	-	-	10.000	0.850	-	-	10.000	1.275	-	-	

2022 WAG Level 6-10, Aspire ONTARIO CHAMPIONSHIPS

19.05.2022 - 02.06.2022 - L6 age 13-14 D - All Around

All Around



















Place	Country	Name/Club	Year																	Score
				SV	E	B	ND	SV	E	B	ND	SV	E	B	ND	SV	E	B	ND	
1.	CAN	Coutain Kyanah T-dot Tumblers Gymnastics Academy Inc.	2009	9.050 (4)				9.350 (2)				9.700 (1)				9.350 (3)				37.450
				10.000	0.950	-	-	10.000	0.650	-	-	10.000	0.300	-	-	10.000	0.650	-	-	
2.	CAN	Mclaren Kalia Kitchener Waterloo Gymnastics Club	2009	8.900 (7)				9.400 (1)				9.475 (4)				9.400 (2)				37.175
				10.000	1.100	-	-	10.000	0.600	-	-	10.000	0.525	-	-	10.000	0.600	-	-	
3.	CAN	Emma Chan Whitby Gymnastics	2009	8.850 (9)				9.200 (7)				9.500 (3)				9.450 (1)				37.000
				10.000	1.150	-	-	10.000	0.800	-	-	10.000	0.500	-	-	10.000	0.550	-	-	
4.	CAN	Lau Chloe Discovery Gymnastics Club	2009	9.025 (5)				9.225 (6)				9.525 (2)				9.150 (8)				36.925
				10.000	0.975	-	-	10.000	0.775	-	-	10.000	0.475	-	-	10.000	0.850	-	-	
5.	CAN	Metcalfe Isla Dynamo Gymnastics ON	2009	8.975 (6)				9.275 (5)				9.325 (7)				9.150 (8)				36.725
				10.000	1.025	-	-	10.000	0.725	-	-	10.000	0.675	-	-	10.000	0.850	-	-	
6.	CAN	Smith Paighton Forest City Gymnastics	2009	8.675 (14)				9.325 (3)				9.525 (2)				9.075 (10)				36.600
				10.000	1.325	-	-	10.000	0.675	-	-	10.000	0.475	-	-	10.000	0.925	-	-	
7.	CAN	Brailovsky Nicole London Gymnastics Academy	2009	8.850 (9)				9.075 (8)				9.525 (2)				9.000 (12)				36.450
				10.000	1.150	-	-	10.000	0.925	-	-	10.000	0.475	-	-	10.000	1.000	-	-	
8.	CAN	Kirkwood Cecily Ottawa Gymnastics Centre ON	2009	9.275 (1)				8.925 (12)				9.300 (8)				8.625 (21)				36.125
				10.000	0.725	-	-	10.000	1.075	-	-	10.000	0.700	-	-	10.000	1.375	-	-	
9.	CAN	Hilsden Jenessa Gymnastics Energy	2009	8.850 (9)				9.275 (5)				9.150 (11)				8.725 (18)				36.000
				10.000	1.150	-	-	10.000	0.725	-	-	10.000	0.850	-	-	10.000	1.275	-	-	
9.	CAN	Varma Unnathi Futures Gymnastics ON	2009	8.725 (12)				9.300 (4)				9.450 (5)				8.525 (24)				36.000
				10.000	1.275	-	-	10.000	0.700	-	-	10.000	0.550	-	-	10.000	1.475	-	-	
10.	CAN	James-mcmillan Anna Dancemakers ON	2009	9.275 (1)				9.025 (9)				8.325 (21)				9.325 (4)				35.950
				10.000	0.725	-	-	10.000	0.975	-	-	9.500	1.175	-	-	10.000	0.675	-	-	
11.	CAN	Pittman Kyla Rose City Gymnastics	2009	9.075 (3)				8.975 (10)				8.550 (19)				9.100 (9)				35.700
				10.000	0.925	-	-	10.000	1.025	-	-	9.500	0.950	-	-	10.000	0.900	-	-	
11.	CAN	Aubin Cadence Northern Stars Gymnastics	2009	8.850 (9)				8.425 (26)				9.125 (12)				9.300 (5)				35.700
				10.000	1.150	-	-	9.500	1.075	-	-	10.000	0.875	-	-	10.000	0.700	-	-	
12.	CAN	Varney Katherine Ottawa Gymnastics Centre ON	2009	9.050 (4)				8.875 (13)				8.750 (17)				8.925 (15)				35.600
				10.000	0.950	-	-	10.000	1.125	-	-	10.000	1.250	-	-	10.000	1.075	-	-	
13.	CAN	Forret Brooke London Gymnastics Academy	2009	9.025 (5)				8.625 (20)				8.900 (15)				8.975 (13)				35.525
				10.000	0.975	-	-	10.000	1.375	-	-	10.000	1.100	-	-	10.000	1.025	-	-	




















Place	Country	Name/Club	Year	T				A				K								Score
				SV	E	B	ND	SV	E	B	ND	SV	E	B	ND	SV	E	B	ND	
14.	CAN	Carnegie Aaliyah Kitchener Waterloo Gymnastics Club	2009	8.575 (17)				8.800 (15)				9.425 (6)				8.700 (19)				35.500
				10.000	1.425	-	-	10.000	1.200	-	-	10.000	0.575	-	-	10.000	1.300	-	-	
15.	CAN	Maiuri Madalaina Niagara Acro Cats	2009	9.200 (2)				8.550 (22)				8.450 (20)				9.250 (6)				35.450
				10.000	0.800	-	-	9.500	0.950	-	-	9.500	1.050	-	-	10.000	0.750	-	-	
15.	CAN	Davey Sydney Corona Competitive	2009	8.700 (13)				8.650 (19)				9.200 (9)				8.900 (16)				35.450
				10.000	1.300	-	-	10.000	1.350	-	-	10.000	0.800	-	-	10.000	1.100	-	-	
16.	CAN	Das Sienna Oakville Gymnastics Club	2009	8.575 (17)				8.925 (12)				9.125 (12)				8.800 (17)				35.425
				10.000	1.425	-	-	10.000	1.075	-	-	10.000	0.875	-	-	10.000	1.200	-	-	
16.	CAN	Devries Athena Global Gymnastics	2009	8.700 (13)				8.500 (24)				9.200 (9)				9.025 (11)				35.425
				10.000	1.300	-	-	10.000	1.500	-	-	10.000	0.800	-	-	10.000	0.975	-	-	
17.	CAN	Mongiat Leroux Grace Scarborough Gym Elites	2009	8.875 (8)				8.775 (16)				9.025 (14)				8.650 (20)				35.325
				10.000	1.125	-	-	10.000	1.225	-	-	10.000	0.975	-	-	10.000	1.350	-	-	
18.	CAN	Savic Emilija Futures Gymnastics ON	2009	8.625 (15)				8.850 (14)				8.875 (16)				8.950 (14)				35.300
				10.000	1.375	-	-	10.000	1.150	-	-	10.000	1.125	-	-	10.000	1.050	-	-	
19.	CAN	Welner Anna Olympia Gymnastics	2009	8.700 (13)				8.200 (28)				9.175 (10)				9.175 (7)				35.250
				10.000	1.300	-	-	9.500	1.300	-	-	10.000	0.825	-	-	10.000	0.825	-	-	
20.	CAN	Rees Whitney Quinte Bay Gymnastics Club ON	2009	8.575 (17)				8.875 (13)				9.150 (11)				8.575 (22)				35.175
				10.000	1.425	-	-	10.000	1.125	-	-	9.900	0.750	-	-	10.000	1.425	-	-	
20.	CAN	Laing Mckenna Forest City Gymnastics	2009	8.700 (13)				8.200 (28)				9.175 (10)				9.100 (9)				35.175
				10.000	1.300	-	-	9.500	1.300	-	-	10.000	0.825	-	-	10.000	0.900	-	-	
21.	CAN	Rice Trinity Niagara Falls Lightning Gymnastics club ON	2009	8.800 (10)				8.700 (17)				9.150 (11)				8.375 (26)				35.025
				10.000	1.200	-	-	9.500	0.800	-	-	10.000	0.850	-	-	10.000	1.625	-	-	
22.	CAN	Gallant Alison Rideau Gymnastics	2009	8.600 (16)				8.600 (21)				9.075 (13)				8.725 (18)				35.000
				10.000	1.400	-	-	10.000	1.400	-	-	10.000	0.925	-	-	10.000	1.275	-	-	
23.	CAN	Halliwell Avery World Class Gymnastics ON	0	8.675 (14)				8.950 (11)				8.675 (18)				8.550 (23)				34.850
				10.000	1.325	-	-	10.000	1.050	-	-	10.000	1.325	-	-	10.000	1.450	-	-	
24.	CAN	Marentette Genevieve Alpha Gymnastics Academy Inc.	2009	8.550 (18)				8.675 (18)				8.200 (23)				8.800 (17)				34.225
				10.000	1.450	-	-	10.000	1.325	-	-	9.500	1.300	-	-	10.000	1.200	-	-	
25.	CAN	Forgione Gabby Niagara Acro Cats	2009	8.700 (13)				8.525 (23)				8.250 (22)				8.400 (25)				33.875
				10.000	1.300	-	-	9.500	0.975	-	-	9.400	1.150	-	-	10.000	1.600	-	-	
25.	CAN	Hussey Carley Mariposa Gymnastics Club ON	2009	8.875 (8)				8.450 (25)				7.550 (25)				9.000 (12)				33.875
				10.000	1.125	-	-	10.000	1.550	-	-	9.500	1.950	-	-	10.000	1.000	-	-	
26.	CAN	Leblanc Emma Tryumph Gymnastics Academy ON	2009	8.750 (11)				8.275 (27)				7.650 (24)				9.175 (7)				33.850
				10.000	1.250	-	-	9.500	1.225	-	-	9.500	1.850	-	-	10.000	0.825	-	-	








2022 WAG Level 6-10, Aspire ONTARIO CHAMPIONSHIPS

19.05.2022 - 02.06.2022 - L6 age 13-14 E - All Around

All Around

Place	Country	Name/Club	Year																	Score
				SV	E	B	ND	SV	E	B	ND	SV	E	B	ND	SV	E	B	ND	
1.		Lee Melissa Markham Gymnastics Club	2009	9.025 (4)				9.425 (1)				9.500 (5)				9.250 (3)				37.200
				10.000	0.975	-	-	10.000	0.575	-	-	10.000	0.500	-	-	10.000	0.750	-	-	
2.		Singhal Sofia Corona Competitive	2009	9.100 (2)				9.050 (8)				9.075 (16)				9.525 (1)				36.750
				10.000	0.900	-	-	10.000	0.950	-	-	10.000	0.925	-	-	10.000	0.475	-	-	
3.		Oates Sloane Niagara Acro Cats	2009	8.900 (8)				9.275 (3)				9.575 (3)				8.850 (14)				36.600
				10.000	1.100	-	-	10.000	0.725	-	-	10.000	0.425	-	-	10.000	1.150	-	-	
4.		Papple Rachel Milton Springers	2009	9.075 (3)				8.900 (13)				9.150 (14)				9.400 (2)				36.525
				10.000	0.925	-	-	10.000	1.100	-	-	10.000	0.850	-	-	10.000	0.600	-	-	
5.		Magneron Eleni Tryumph Gymnastics Academy ON	2009	9.100 (2)				8.850 (14)				9.350 (9)				9.200 (4)				36.500
				10.000	0.900	-	-	10.000	1.150	-	-	10.000	0.650	-	-	10.000	0.800	-	-	
6.		Lanzalone Ruby Aereo Gymnastics Club	2009	9.225 (1)				8.500 (23)				9.650 (2)				9.100 (7)				36.475
				10.000	0.775	-	-	10.000	1.500	-	-	10.000	0.350	-	-	10.000	0.900	-	-	
7.		Chzhan Lee Discovery Gymnastics Club	2009	8.850 (10)				8.800 (16)				9.700 (1)				9.100 (7)				36.450
				10.000	1.150	-	-	9.500	0.700	-	-	10.000	0.300	-	-	10.000	0.900	-	-	
8.		Sklar Ashley Gyros Gymnastics	2009	8.900 (8)				9.175 (5)				9.150 (14)				9.125 (6)				36.350
				10.000	1.100	-	-	10.000	0.825	-	-	10.000	0.850	-	-	10.000	0.875	-	-	
8.		Oliveira Madalena All Star Sports Centre	2009	9.100 (2)				8.575 (20)				9.500 (5)				9.175 (5)				36.350
				10.000	0.900	-	-	10.000	1.425	-	-	10.000	0.500	-	-	10.000	0.825	-	-	
9.		Frost Rachel Kitchener Waterloo Gymnastics Club	2009	8.925 (7)				8.925 (12)				9.400 (7)				9.050 (9)				36.300
				10.000	1.075	-	-	10.000	1.075	-	-	10.000	0.600	-	-	10.000	0.950	-	-	
10.		Nguyen Thy Hamilton Gymnastic Academy	2009	8.700 (15)				9.025 (9)				9.325 (10)				9.200 (4)				36.250
				10.000	1.300	-	-	10.000	0.975	-	-	10.000	0.675	-	-	10.000	0.800	-	-	
11.		Monsour Riley Manjak's Gymnastics ON	2009	8.725 (14)				9.075 (7)				9.425 (6)				8.900 (13)				36.125
				10.000	1.275	-	-	10.000	0.925	-	-	10.000	0.575	-	-	10.000	1.100	-	-	
12.		Ford Maia Club de gymnastique Les Sittelles ON	2009	8.925 (7)				8.750 (18)				9.200 (13)				9.075 (8)				35.950
				10.000	1.075	-	-	10.000	1.250	-	-	10.000	0.800	-	-	10.000	0.925	-	-	
13.		Dietz Mya Kitchener Waterloo Gymnastics Club	2009	8.800 (12)				8.975 (10)				9.075 (16)				9.075 (8)				35.925
				10.000	1.200	-	-	10.000	1.025	-	-	10.000	0.925	-	-	10.000	0.925	-	-	





Place	Country	Name/Club	Year																	Score
				SV	E	B	ND	SV	E	B	ND	SV	E	B	ND	SV	E	B	ND	
14.		Scipio Maeva Aereo Gymnastics Club	2009	8.875 (9)				9.300 (2)				9.125 (15)				8.600 (18)				35.900
				10.000	1.125	-	-	10.000	0.700	-	-	10.000	0.875	-	-	10.000	1.400	-	-	
14.		Khoury Reid Rose City Gymnastics	2009	8.825 (11)				8.775 (17)				9.350 (9)				8.950 (12)				35.900
				10.000	1.175	-	-	10.000	1.225	-	-	10.000	0.650	-	-	10.000	1.050	-	-	
14.		Maeck Lexie Kanata Gymnosphere ON	2009	8.975 (5)				8.925 (12)				9.375 (8)				8.625 (17)				35.900
				10.000	1.025	-	-	10.000	1.075	-	-	10.000	0.625	-	-	10.000	1.375	-	-	
15.		Nourbakhsh Saba KSG Aurora	2009	8.950 (6)				8.425 (24)				9.525 (4)				8.900 (13)				35.800
				10.000	1.050	-	-	10.000	1.575	-	-	10.000	0.475	-	-	10.000	1.100	-	-	
16.		Green Ella ASF Gymnastics Club ON	2009	8.750 (13)				8.775 (17)				9.125 (15)				9.050 (9)				35.700
				10.000	1.250	-	-	10.000	1.225	-	-	10.000	0.875	-	-	10.000	0.950	-	-	
16.		Moorsom Juliet KSG Aurora	2009	8.850 (10)				8.925 (12)				9.325 (10)				8.600 (18)				35.700
				10.000	1.150	-	-	10.000	1.075	-	-	10.000	0.675	-	-	10.000	1.400	-	-	
17.		Roosien Olivia REBOUNDER GYMNASTICS ON	2008	8.850 (10)				8.975 (10)				8.875 (21)				8.825 (15)				35.525
				10.000	1.150	-	-	10.000	1.025	-	-	10.000	1.125	-	-	10.000	1.175	-	-	
18.		Morgan Alison World Class Gymnastics ON	0	8.700 (15)				8.525 (22)				9.300 (11)				8.975 (11)				35.500
				10.000	1.300	-	-	10.000	1.475	-	-	10.000	0.700	-	-	10.000	1.025	-	-	
19.		Grosvold Peyton Dynamo Gymnastics ON	2009	8.675 (16)				9.125 (6)				9.025 (18)				8.550 (19)				35.375
				10.000	1.325	-	-	10.000	0.875	-	-	10.000	0.975	-	-	10.000	1.450	-	-	
20.		Heaton Genevieve Niagara Falls Lightning Gymnastics club	2009	8.950 (6)				8.750 (18)				9.225 (12)				8.375 (22)				35.300
				10.000	1.050	-	-	10.000	1.250	-	-	10.000	0.775	-	-	10.000	1.625	-	-	
20.		Gangoni Richa Milton Springers	2009	8.750 (13)				8.550 (21)				9.000 (19)				9.000 (10)				35.300
				10.000	1.250	-	-	10.000	1.450	-	-	10.000	1.000	-	-	10.000	1.000	-	-	
21.		French Sophia Rose City Gymnastics	2009	8.650 (17)				8.425 (24)				9.200 (13)				8.950 (12)				35.225
				10.000	1.350	-	-	9.500	1.075	-	-	10.000	0.800	-	-	10.000	1.050	-	-	
21.		Villeneuve Keira Cornwall Gymnastics Club	2009	8.725 (14)				8.950 (11)				9.050 (17)				8.500 (20)				35.225
				10.000	1.275	-	-	10.000	1.050	-	-	10.000	0.950	-	-	10.000	1.500	-	-	
22.		Ferrante Ally-claire Gymnastic Giants ON	2009	8.850 (10)				9.200 (4)				8.125 (25)				9.000 (10)				35.175
				10.000	1.150	-	-	10.000	0.800	-	-	9.400	1.275	-	-	10.000	1.000	-	-	
23.		Rayman Sabrina AIM Gymnastics ON	2009	8.675 (16)				8.825 (15)				8.775 (22)				8.650 (16)				34.925
				10.000	1.325	-	-	10.000	1.175	-	-	9.500	0.725	-	-	10.000	1.350	-	-	

















Place	Country	Name/Club	Year																	Score
				SV	E	B	ND	SV	E	B	ND	SV	E	B	ND	SV	E	B	ND	
24.		Joseph Lia Galaxy Gymnastics ON	2008	8.800 (12)				8.275 (25)				8.950 (20)				8.850 (14)				34.875
				10.000	1.200	-	-	10.000	1.725	-	-	10.000	1.050	-	-	10.000	1.150	-	-	
25.		Cova Naomi Club de gymnastique Les Sittelles ON	2009	8.550 (19)				8.625 (19)				8.475 (24)				8.400 (21)				34.050
				10.000	1.450	-	-	10.000	1.375	-	-	10.000	1.525	-	-	10.000	1.600	-	-	
26.		Rebner Norah Alpha Gymnastics Academy Inc.	2009	8.600 (18)				7.675 (26)				8.525 (23)				8.400 (21)				33.200
				10.000	1.400	-	-	9.500	1.825	-	-	10.000	1.475	-	-	10.000	1.600	-	-	

2022 WAG Level 6-10, Aspire ONTARIO CHAMPIONSHIPS

19.05.2022 - 02.06.2022 - L6 age 15+ A - All Around

All Around

Place	Country	Name/Club	Year																	Score
				SV	E	B	ND	SV	E	B	ND	SV	E	B	ND	SV	E	B	ND	
1.	CAN	Fazekas Sara Rose City Gymnastics	2005	9.375 (3)				9.350 (2)				9.150 (7)				9.450 (4)				37.325
				10.000	0.625	-	-	10.000	0.650	-	-	10.000	0.850	-	-	10.000	0.550	-	-	
2.	CAN	King Leeanne Corona Competitive	2003	9.600 (1)				9.025 (8)				9.050 (9)				9.350 (6)				37.025
				10.000	0.400	-	-	10.000	0.975	-	-	10.000	0.950	-	-	10.000	0.650	-	-	
3.	CAN	Bouwmeester Cali All Star Sports Centre	2005	9.325 (4)				8.600 (17)				9.475 (1)				9.450 (4)				36.850
				10.000	0.675	-	-	10.000	1.400	-	-	10.000	0.525	-	-	10.000	0.550	-	-	
4.	CAN	Gilmore Erica Guelph Saultos	2004	9.150 (5)				9.425 (1)				8.700 (15)				9.175 (9)				36.450
				10.000	0.850	-	-	10.000	0.575	-	-	10.000	1.300	-	-	10.000	0.825	-	-	
5.	CAN	Murphy Mya AIM Gymnastics ON	2004	8.600 (16)				9.125 (6)				9.400 (2)				9.300 (7)				36.425
				10.000	1.400	-	-	9.900	0.775	-	-	10.000	0.600	-	-	10.000	0.700	-	-	
6.	CAN	Goodman Peri KSG Aurora	1998	8.725 (14)				9.050 (7)				9.200 (5)				9.425 (5)				36.400
				10.000	1.275	-	-	10.000	0.950	-	-	10.000	0.800	-	-	10.000	0.575	-	-	
7.	CAN	Melanson Erica Ottawa Gymnastics Centre ON	2004	9.425 (2)				7.900 (23)				9.400 (2)				9.650 (1)				36.375
				10.000	0.575	-	-	9.500	1.600	-	-	10.000	0.600	-	-	10.000	0.350	-	-	
8.	CAN	Flores Mariana Trillium Gymnastics	2005	8.950 (7)				9.200 (5)				9.050 (9)				9.150 (10)				36.350
				10.000	1.050	-	-	10.000	0.800	-	-	10.000	0.950	-	-	10.000	0.850	-	-	
9.	CAN	Fortin Noemie Club de gymnastique Les Sittelles ON	2004	8.750 (13)				9.025 (8)				9.325 (3)				9.125 (11)				36.225
				10.000	1.250	-	-	10.000	0.975	-	-	10.000	0.675	-	-	10.000	0.875	-	-	
10.	CAN	Glassford-Bailey Kyra Blenheim Kent	2005	8.800 (11)				8.850 (10)				8.925 (12)				9.600 (2)				36.175
				10.000	1.200	-	-	10.000	1.150	-	-	10.000	1.075	-	-	10.000	0.400	-	-	
11.	CAN	Wright Joslynn Georgian Bay Phoenix Gymnastics & Acro ON	2005	8.650 (15)				9.250 (4)				9.075 (8)				9.150 (10)				36.125
				10.000	1.350	-	-	10.000	0.750	-	-	10.000	0.925	-	-	10.000	0.850	-	-	
12.	CAN	Czerny Rebecca Ottawa Gymnastics Centre	2005	9.100 (6)				8.625 (16)				8.500 (16)				9.550 (3)				35.775
				10.000	0.900	-	-	10.000	1.375	-	-	9.500	1.000	-	-	10.000	0.450	-	-	
13.	CAN	Spooner Ava Galaxy Gymnastics ON	2005	8.400 (20)				9.300 (3)				9.225 (4)				8.800 (15)				35.725
				10.000	1.600	-	-	10.000	0.700	-	-	10.000	0.775	-	-	10.000	1.200	-	-	
14.	CAN	Bergeron Chloe Trillium Gymnastics	2005	8.825 (10)				8.700 (13)				9.175 (6)				8.950 (14)				35.650
				10.000	1.175	-	-	10.000	1.300	-	-	10.000	0.825	-	-	10.000	1.050	-	-	
15.	CAN	Beauchamp Gwendolyn Bancroft Gems Gymnastics ON	2004	8.850 (9)				8.325 (21)				8.975 (11)				9.275 (8)				35.425
				10.000	1.150	-	-	10.000	1.675	-	-	10.000	1.025	-	-	10.000	0.725	-	-	
16.	CAN	Hopkins Gabrielle Hanover Aerials Gymnastics ON	2005	8.825 (10)				8.675 (14)				9.200 (5)				8.700 (18)				35.400
				10.000	1.175	-	-	10.000	1.325	-	-	10.000	0.800	-	-	10.000	1.300	-	-	




















Place	Country	Name/Club	Year																	Score
				SV	E	B	ND	SV	E	B	ND	SV	E	B	ND	SV	E	B	ND	
16.		Farwell Olivia Shenderey Gymnastics Institute	2005	8.750 (13)				8.500 (19)				9.000 (10)				9.150 (10)				35.400
				10.000	1.250	-	-	10.000	1.500	-	-	10.000	1.000	-	-	10.000	0.850	-	-	
17.		Jelinek Camille Shenderey Gymnastics Institute	2005	8.600 (16)				8.575 (18)				8.875 (13)				9.300 (7)				35.350
				10.000	1.400	-	-	10.000	1.425	-	-	10.000	1.125	-	-	10.000	0.700	-	-	
18.		Badger Breanna Shenderey Gymnastics Centre ON	2003	8.950 (7)				8.950 (9)				8.325 (18)				9.050 (13)				35.275
				10.000	1.050	-	-	10.000	1.050	-	-	9.500	1.175	-	-	10.000	0.950	-	-	
19.		Baranchuk Gala Loyalist Gymnastics Club ON	2005	8.450 (19)				8.775 (11)				8.400 (17)				9.150 (10)				34.775
				10.000	1.550	-	-	10.000	1.225	-	-	9.500	1.100	-	-	10.000	0.850	-	-	
20.		Fleming Lyndsay Smiths Falls Gym Stars ON	2005	8.900 (8)				8.650 (15)				7.900 (21)				9.100 (12)				34.550
				10.000	1.100	-	-	10.000	1.350	-	-	9.500	1.600	-	-	10.000	0.900	-	-	
21.		Mastrangelo Jordan Ultimate Gymnastics ON	2005	8.775 (12)				8.400 (20)				7.975 (20)				9.275 (8)				34.425
				10.000	1.225	-	-	10.000	1.600	-	-	9.500	1.525	-	-	10.000	0.725	-	-	
22.		Smith Cassidy REBOUNDER GYMNASTICS	2004	8.500 (17)				8.725 (12)				8.725 (14)				8.450 (21)				34.400
				10.000	1.500	-	-	10.000	1.275	-	-	10.000	1.275	-	-	10.000	1.550	-	-	
23.		Twofoot Emma Trillium Gymnastics	2004	8.400 (20)				8.700 (13)				8.400 (17)				8.750 (16)				34.250
				10.000	1.600	-	-	10.000	1.300	-	-	10.000	1.600	-	-	10.000	1.250	-	-	
24.		Platt Rianna Mariposa Gymnastics Club ON	2005	8.500 (17)				8.600 (17)				8.150 (19)				8.725 (17)				33.975
				10.000	1.500	-	-	10.000	1.400	-	-	9.500	1.350	-	-	10.000	1.275	-	-	
25.		Desjardins Mateleine Great Lakes Gymnastics ON	2004	8.475 (18)				8.250 (22)				7.500 (23)				8.575 (20)				32.800
				10.000	1.525	-	-	10.000	1.750	-	-	9.500	2.000	-	-	10.000	1.425	-	-	
26.		Mortimore Madison Quinte Bay Gymnastics Club ON	2004	8.075 (21)				7.000 (24)				7.550 (22)				8.600 (19)				31.225
				10.000	1.925	-	-	9.500	2.500	-	-	9.500	1.950	-	-	10.000	1.400	-	-	
27.		Paterson Hannah HW Regionettes Gymnastics ON	2005	8.450 (19)				-				9.325 (3)				9.050 (13)				26.825
				10.000	1.550	-	-	-	-	-	-	10.000	0.675	-	-	10.000	0.950	-	-	

2022 WAG Level 6-10, Aspire ONTARIO CHAMPIONSHIPS

19.05.2022 - 02.06.2022 - L6 age 15+ B - All Around

All Around

















Place	Country	Name/Club	Year	T				A				B				C				Score
				SV	E	B	ND	SV	E	B	ND	SV	E	B	ND	SV	E	B	ND	
1.	CAN	Nevin Cruz Northumberland Gymnastics Centre	2006	9.300 (3)				9.475 (1)				9.275 (6)				9.000 (12)				37.050
				10.000	0.700	-	-	10.000	0.525	-	-	10.000	0.725	-	-	10.000	1.000	-	-	
2.	CAN	Laffin Grace Gymnastics Energy	2006	9.350 (2)				8.750 (12)				9.575 (1)				9.275 (4)				36.950
				10.000	0.650	-	-	10.000	1.250	-	-	10.000	0.425	-	-	10.000	0.725	-	-	
3.	CAN	Keira Thomson Whitby Gymnastics	2006	8.825 (11)				9.050 (6)				9.550 (2)				9.050 (11)				36.475
				10.000	1.175	-	-	9.900	0.850	-	-	10.000	0.450	-	-	10.000	0.950	-	-	
4.	CAN	Horn Dannica Cambridge kips	2006	9.525 (1)				8.975 (7)				8.725 (16)				9.225 (6)				36.450
				10.000	0.475	-	-	10.000	1.025	-	-	10.000	1.275	-	-	10.000	0.775	-	-	
5.	CAN	Faria Peredes Aisha World Class Gymnastics ON	2006	9.125 (6)				8.950 (8)				9.175 (9)				9.125 (8)				36.375
				10.000	0.875	-	-	10.000	1.050	-	-	10.000	0.825	-	-	10.000	0.875	-	-	
6.	CAN	Levine Jessica Markham Gymnastics Club	2006	8.575 (17)				9.150 (4)				9.475 (3)				9.125 (8)				36.325
				10.000	1.425	-	-	10.000	0.850	-	-	10.000	0.525	-	-	10.000	0.875	-	-	
7.	CAN	Jones Charlotte Hearts Gymnastics ON	2006	8.900 (10)				9.200 (2)				9.100 (11)				9.075 (10)				36.275
				10.000	1.100	-	-	10.000	0.800	-	-	10.000	0.900	-	-	10.000	0.925	-	-	
8.	CAN	Bowler Emily Lindsay Gymnastics Centre ON	2006	9.000 (8)				8.725 (13)				9.350 (4)				9.125 (8)				36.200
				10.000	1.000	-	-	10.000	1.275	-	-	10.000	0.650	-	-	10.000	0.875	-	-	
9.	CAN	Ophir Keren ASF Gymnastics Club ON	2006	8.700 (14)				9.175 (3)				8.975 (12)				9.325 (2)				36.175
				10.000	1.300	-	-	10.000	0.825	-	-	10.000	1.025	-	-	10.000	0.675	-	-	
9.	CAN	Staszak Lena Kingston Gymnastics Club	2006	9.150 (5)				9.200 (2)				8.700 (17)				9.125 (8)				36.175
				10.000	0.850	-	-	10.000	0.800	-	-	9.500	0.800	-	-	10.000	0.875	-	-	
10.	CAN	Pinilla Alexa Richmond Hill Gymnastics ON	2006	8.900 (10)				8.975 (7)				9.175 (9)				9.100 (9)				36.150
				10.000	1.100	-	-	10.000	1.025	-	-	10.000	0.825	-	-	10.000	0.900	-	-	
11.	CAN	Wallin Paige AIM Gymnastics ON	2006	8.900 (10)				8.375 (18)				9.350 (4)				9.325 (2)				35.950
				10.000	1.100	-	-	9.400	1.025	-	-	10.000	0.650	-	-	10.000	0.675	-	-	
11.	CAN	Vandongen Lauren Kitchener Waterloo Gymnastics Club	2006	9.050 (7)				8.450 (17)				9.150 (10)				9.300 (3)				35.950
				10.000	0.950	-	-	10.000	1.550	-	-	10.000	0.850	-	-	10.000	0.700	-	-	
12.	CAN	Krstevski Lauren Quinte Bay Gymnastics Club ON	2006	9.250 (4)				8.675 (14)				8.750 (15)				9.000 (12)				35.675
				10.000	0.750	-	-	9.500	0.825	-	-	9.500	0.750	-	-	10.000	1.000	-	-	
13.	CAN	Hutley Rheece Niagara Acro Cats	2006	8.825 (11)				9.075 (5)				9.175 (9)				8.575 (18)				35.650
				10.000	1.175	-	-	10.000	0.925	-	-	10.000	0.825	-	-	10.000	1.425	-	-	
14.	CAN	Fortin Avery KSG Aurora	2006	8.700 (14)				8.900 (10)				8.750 (15)				9.250 (5)				35.600
				10.000	1.300	-	-	10.000	1.100	-	-	10.000	1.250	-	-	10.000	0.750	-	-	




















Place	Country	Name/Club	Year																	Score
				SV	E	B	ND	SV	E	B	ND	SV	E	B	ND	SV	E	B	ND	
15.		Hudson Sarah Kitchener Waterloo Gymnastics Club	2006	8.450 (18)				8.575 (16)				9.250 (7)				9.225 (6)				35.500
				10.000	1.550	-	-	10.000	1.425	-	-	10.000	0.750	-	-	10.000	0.775	-	-	
15.		Patterson Penny Rideau Gymnastics	2006	8.775 (13)				8.925 (9)				8.500 (19)				9.300 (3)				35.500
				10.000	1.225	-	-	10.000	1.075	-	-	9.500	1.000	-	-	10.000	0.700	-	-	
16.		Clarke Erynn East York Gymnastics	2006	8.950 (9)				9.075 (5)				8.625 (18)				8.625 (17)				35.275
				10.000	1.050	-	-	10.000	0.925	-	-	9.500	0.875	-	-	9.500	0.875	-	-	
17.		Nevin Cuinn Northumberland Gymnastics Centre	2006	9.050 (7)				9.175 (3)				8.300 (21)				8.625 (17)				35.150
				10.000	0.950	-	-	10.000	0.825	-	-	9.500	1.200	-	-	10.000	1.375	-	-	
18.		Van Der Velden Alexandra Tumblers Gymnastics Centre	2006	8.800 (12)				7.825 (24)				9.300 (5)				9.175 (7)				35.100
				10.000	1.200	-	-	9.500	1.675	-	-	10.000	0.700	-	-	10.000	0.825	-	-	
19.		Acchione-barr Savanna Rose City Gymnastics	2006	8.575 (17)				8.250 (19)				9.225 (8)				8.950 (14)				35.000
				10.000	1.425	-	-	10.000	1.750	-	-	10.000	0.775	-	-	10.000	1.050	-	-	
20.		Castagna Lauren High Flyers Gymnastics Club	2006	8.425 (19)				7.950 (22)				8.900 (14)				9.500 (1)				34.775
				10.000	1.575	-	-	9.500	1.550	-	-	9.500	0.600	-	-	10.000	0.500	-	-	
21.		Ford Sara Milton Springers	2006	8.650 (15)				8.850 (11)				8.450 (20)				8.650 (16)				34.600
				10.000	1.350	-	-	10.000	1.150	-	-	9.500	1.050	-	-	9.500	0.850	-	-	
22.		Smart Esther All Star Sports Centre	2006	8.900 (10)				8.225 (20)				8.150 (22)				9.225 (6)				34.500
				10.000	1.100	-	-	10.000	1.775	-	-	9.500	1.350	-	-	10.000	0.775	-	-	
23.		Chaput Josee North Bay Apollo Gymnastics Club	2006	8.625 (16)				8.650 (15)				8.950 (13)				8.150 (20)				34.375
				10.000	1.375	-	-	10.000	1.350	-	-	10.000	1.050	-	-	10.000	1.850	-	-	
24.		Gimby Katelyn Olympia Gymnastics	2006	8.700 (14)				8.000 (21)				8.300 (21)				8.975 (13)				33.975
				10.000	1.300	-	-	9.500	1.500	-	-	9.500	1.200	-	-	10.000	1.025	-	-	
25.		Greene Callie Olympia Gymnastics	2006	8.250 (22)				7.825 (24)				7.975 (24)				8.975 (13)				33.025
				10.000	1.750	-	-	9.500	1.675	-	-	9.500	1.525	-	-	10.000	1.025	-	-	
26.		White Lauren Kincardine Klassics Gymnastics Club	2006	8.100 (23)				7.925 (23)				7.325 (26)				8.975 (13)				32.325
				10.000	1.900	-	-	9.500	1.575	-	-	9.500	2.175	-	-	10.000	1.025	-	-	
27.		Street Rachel Great Lakes Gymnastics ON	2001	8.375 (20)				7.125 (25)				8.000 (23)				8.350 (19)				31.850
				10.000	1.625	-	-	9.500	2.375	-	-	10.000	2.000	-	-	10.000	1.650	-	-	
28.		Lad Rina Olympia Gymnastics	2006	8.325 (21)				6.900 (26)				7.600 (25)				8.850 (15)				31.675
				10.000	1.675	-	-	9.500	2.600	-	-	9.500	1.900	-	-	10.000	1.150	-	-	








2022 WAG Level 6-10, Aspire ONTARIO CHAMPIONSHIPS

19.05.2022 - 02.06.2022 - L6 age 15+ C - All Around

All Around

Place	Country	Name/Club	Year																	Score
				SV	E	B	ND	SV	E	B	ND	SV	E	B	ND	SV	E	B	ND	
1.		Leopold Mia Toronto Gymnastics International	2007	9.600 (1)				9.225 (1)				9.100 (11)				9.150 (10)				37.075
				10.000	0.400	-	-	10.000	0.775	-	-	10.000	0.900	-	-	10.000	0.850	-	-	
2.		Yip Madison Shenderey Gymnastics Institute	2007	9.100 (7)				8.875 (7)				9.475 (3)				9.445 (2)				36.895
				10.000	0.900	-	-	10.000	1.125	-	-	10.000	0.525	-	-	10.000	0.555	-	-	
3.		Comission Lauren Global Gymnastics	2007	9.050 (9)				8.900 (6)				9.600 (1)				9.325 (6)				36.875
				10.000	0.950	-	-	10.000	1.100	-	-	10.000	0.400	-	-	10.000	0.675	-	-	
3.		Macwilliam Brooke Georgian Bay Phoenix Gymnastics & Acro ON	2007	9.300 (3)				8.725 (10)				9.450 (4)				9.400 (4)				36.875
				10.000	0.700	-	-	10.000	1.275	-	-	10.000	0.550	-	-	10.000	0.600	-	-	
4.		Nenoff Victoria Northern Stars Gymnastics	2007	9.250 (4)				9.100 (2)				8.900 (14)				9.375 (5)				36.625
				10.000	0.750	-	-	10.000	0.900	-	-	9.500	0.600	-	-	10.000	0.625	-	-	
5.		Bowen Audrey Corona Competitive	2007	9.000 (10)				9.100 (2)				9.325 (6)				9.100 (12)				36.525
				10.000	1.000	-	-	10.000	0.900	-	-	10.000	0.675	-	-	10.000	0.900	-	-	
6.		Cheng Camryn ASF Gymnastics Club ON	2007	9.300 (3)				8.775 (9)				9.150 (10)				9.200 (9)				36.425
				10.000	0.700	-	-	10.000	1.225	-	-	10.000	0.850	-	-	10.000	0.800	-	-	
7.		Goldwasser Eilat Woodbridge Academy of Gymnastics	2007	9.150 (6)				9.000 (5)				9.150 (10)				9.025 (14)				36.325
				10.000	0.850	-	-	10.000	1.000	-	-	10.000	0.850	-	-	10.000	0.975	-	-	
8.		Hunchuck Emily Shenderey Gymnastics Centre ON	2007	8.600 (19)				9.050 (3)				9.475 (3)				9.125 (11)				36.250
				10.000	1.400	-	-	10.000	0.950	-	-	10.000	0.525	-	-	10.000	0.875	-	-	
9.		Gowland Grace Kitchener Waterloo Gymnastics Club	2007	8.900 (12)				8.875 (7)				8.900 (14)				9.550 (1)				36.225
				10.000	1.100	-	-	9.500	0.625	-	-	10.000	1.100	-	-	10.000	0.450	-	-	
10.		Gaskin Hannah Global Gymnastics	2007	9.000 (10)				8.700 (11)				9.225 (8)				9.025 (14)				35.950
				10.000	1.000	-	-	10.000	1.300	-	-	10.000	0.775	-	-	10.000	0.975	-	-	
11.		Whitlock Madison London Gymnastics Academy	2007	9.350 (2)				8.450 (14)				8.925 (13)				9.200 (9)				35.925
				10.000	0.650	-	-	10.000	1.550	-	-	10.000	1.075	-	-	10.000	0.800	-	-	


















Place	Country	Name/Club	Year																	Score
				SV	E	B	ND	SV	E	B	ND	SV	E	B	ND	SV	E	B	ND	
12.		Roulston Tajah Pulsars Gymnastics Club ON	2007	9.050 (9)				8.300 (16)				9.225 (8)				9.250 (7)				35.825
				10.000	0.950	-	-	10.000	1.700	-	-	10.000	0.775	-	-	10.000	0.750	-	-	
13.		Madison Stretton Whitby Gymnastics	2007	8.750 (15)				8.475 (13)				9.300 (7)				9.225 (8)				35.750
				10.000	1.250	-	-	9.500	1.025	-	-	10.000	0.700	-	-	10.000	0.775	-	-	
14.		Plantinga Maddie Toronto Gymnastics International	2007	8.950 (11)				8.075 (19)				9.500 (2)				9.200 (9)				35.725
				10.000	1.050	-	-	9.500	1.425	-	-	10.000	0.500	-	-	10.000	0.800	-	-	
15.		Mulvihill Hudson Quinte Bay Gymnastics Club ON	2007	8.625 (18)				8.825 (8)				9.400 (5)				8.800 (19)				35.650
				10.000	1.375	-	-	9.500	0.675	-	-	10.000	0.600	-	-	10.000	1.200	-	-	
16.		Barrow Chloe Niagara Acro Cats	2007	8.775 (14)				9.025 (4)				8.350 (20)				9.325 (6)				35.475
				10.000	1.225	-	-	10.000	0.975	-	-	9.500	1.150	-	-	10.000	0.675	-	-	
17.		Alexandrea Murdoch Whitby Gymnastics	2007	9.200 (5)				8.550 (12)				8.600 (18)				9.075 (13)				35.425
				10.000	0.800	-	-	10.000	1.450	-	-	10.000	1.400	-	-	10.000	0.925	-	-	
18.		Zavagno Nicole Toronto Gymnastics International	2007	9.075 (8)				8.725 (10)				8.525 (19)				8.875 (16)				35.200
				10.000	0.925	-	-	10.000	1.275	-	-	9.500	0.975	-	-	10.000	1.125	-	-	
19.		Coba Emily All Star Sports Centre	2007	8.600 (19)				7.400 (22)				9.500 (2)				9.425 (3)				34.925
				10.000	1.400	-	-	9.500	2.100	-	-	10.000	0.500	-	-	10.000	0.575	-	-	
20.		Brown Haileigh Smiths Falls Gym Stars ON	2007	8.775 (14)				7.450 (21)				9.175 (9)				8.975 (15)				34.375
				10.000	1.225	-	-	9.500	2.050	-	-	10.000	0.825	-	-	10.000	1.025	-	-	
21.		Markham Xenia Toronto Gymnastics International	2007	8.725 (16)				8.125 (18)				8.200 (21)				9.225 (8)				34.275
				10.000	1.275	-	-	9.500	1.375	-	-	9.500	1.300	-	-	10.000	0.775	-	-	
22.		Smith Zariya Ajax Acro's Gymnastics Club ON	2007	8.650 (17)				8.425 (15)				7.525 (24)				9.125 (11)				33.725
				10.000	1.350	-	-	10.000	1.575	-	-	9.500	1.975	-	-	10.000	0.875	-	-	
23.		Zeppieri Teah Woodbridge Academy of Gymnastics	2005	8.525 (20)				7.375 (23)				8.675 (17)				9.100 (12)				33.675
				10.000	1.475	-	-	9.500	2.125	-	-	9.900	1.225	-	-	10.000	0.900	-	-	
24.		Brickett Alexa Futures Gymnastics - Laird	2006	8.625 (18)				7.100 (24)				8.800 (16)				9.100 (12)				33.625
				10.000	1.375	-	-	9.000	1.900	-	-	9.500	0.700	-	-	10.000	0.900	-	-	
25.		Gennaro Lily KSG Aurora	2007	8.850 (13)				8.150 (17)				7.650 (23)				8.825 (18)				33.475
				10.000	1.150	-	-	9.400	1.250	-	-	9.400	1.750	-	-	10.000	1.175	-	-	
26.		Naska Stella Toronto Gymnastics International	2007	8.750 (15)				5.700 (27)				9.075 (12)				9.125 (11)				32.650
				10.000	1.250	-	-	8.500	0.800	-	-2.00	10.000	0.925	-	-	10.000	0.875	-	-	





Place	Country	Name/Club	Year																	Score
				SV	E	B	ND	SV	E	B	ND	SV	E	B	ND	SV	E	B	ND	
27.		Fraser Mikayla North Bay Apollo Gymnastics Club	2007	8.350 (21)				6.375 (25)				8.825 (15)				8.850 (17)				32.400
				10.000	1.650	-	-	9.500	3.125	-	-	10.000	1.175	-	-	10.000	1.150	-	-	
28.		Remtulla Amal Toronto Premier Gymnastics	2005	8.075 (23)				7.575 (20)				8.025 (22)				8.700 (20)				32.375
				10.000	1.925	-	-	9.500	1.925	-	-	10.000	1.975	-	-	10.000	1.300	-	-	
29.		Lalonde-Cutler Fraya Smiths Falls Gym Stars ON	2004	8.125 (22)				6.050 (26)				7.125 (25)				8.525 (21)				29.825
				10.000	1.875	-	-	8.700	2.650	-	-	9.500	2.375	-	-	10.000	1.475	-	-	

2022 WAG Level 6-10, Aspire ONTARIO CHAMPIONSHIPS

19.05.2022 - 02.06.2022 - L6 age 15+ D - All Around

All Around





















Place	Country	Name/Club	Year																	Score
				SV	E	B	ND	SV	E	B	ND	SV	E	B	ND	SV	E	B	ND	
1.		Peters Lori Corona Competitive	2007	9.225 (3)				9.500 (1)				9.450 (3)				9.025 (9)				37.200
				10.000	0.775	-	-	10.000	0.500	-	-	10.000	0.550	-	-	10.000	0.975	-	-	
2.		Loveys Chloe Champions Gymnastics ON	2007	9.300 (1)				9.225 (2)				8.900 (13)				9.175 (5)				36.600
				10.000	0.700	-	-	9.900	0.675	-	-	10.000	1.100	-	-	10.000	0.825	-	-	
3.		Wolf-hamsch Rhiannon Mariposa Gymnastics Club ON	2007	9.300 (1)				8.900 (8)				9.300 (6)				8.900 (12)				36.400
				10.000	0.700	-	-	10.000	1.100	-	-	10.000	0.700	-	-	10.000	1.100	-	-	
4.		Maltby Maggie Northern Stars Gymnastics ON	2007	8.675 (17)				9.125 (5)				9.600 (1)				8.725 (13)				36.125
				10.000	1.325	-	-	10.000	0.875	-	-	10.000	0.400	-	-	9.500	0.775	-	-	
5.		Mitchell Zariah Ajax Acro's Gymnastics Club ON	2007	9.300 (1)				9.200 (3)				8.925 (12)				8.650 (15)				36.075
				10.000	0.700	-	-	10.000	0.800	-	-	9.500	0.575	-	-	10.000	1.350	-	-	
6.		Coyne Eva Ajax Acro's Gymnastics Club ON	2007	9.200 (4)				8.950 (7)				9.250 (7)				8.575 (16)				35.975
				10.000	0.800	-	-	10.000	1.050	-	-	10.000	0.750	-	-	10.000	1.425	-	-	
7.		Stuart-lewis Claire Kawartha Gymnastics Club ON	2007	8.525 (21)				8.750 (11)				9.550 (2)				9.050 (8)				35.875
				10.000	1.475	-	-	10.000	1.250	-	-	10.000	0.450	-	-	10.000	0.950	-	-	
8.		Gallinger Sara Richmond Hill Gymnastics ON	2007	9.250 (2)				9.000 (6)				8.300 (22)				9.300 (2)				35.850
				10.000	0.750	-	-	10.000	1.000	-	-	9.500	1.200	-	-	10.000	0.700	-	-	
9.		Allyson Cleveland Whitby Gymnastics	2007	8.350 (24)				9.175 (4)				9.000 (11)				9.300 (2)				35.825
				10.000	1.650	-	-	10.000	0.825	-	-	10.000	1.000	-	-	10.000	0.700	-	-	
10.		Mappin Soul Lindsay Gymnastics Centre ON	2007	9.125 (5)				8.500 (14)				8.900 (13)				9.225 (4)				35.750
				10.000	0.875	-	-	10.000	1.500	-	-	10.000	1.100	-	-	10.000	0.775	-	-	
11.		Anger Seleena Greater Napinee Gymnastics Club QC	2007	8.750 (14)				9.125 (5)				8.725 (15)				8.950 (10)				35.550
				10.000	1.250	-	-	10.000	0.875	-	-	10.000	1.275	-	-	10.000	1.050	-	-	
12.		Hilditch Payton Global Gymnastics	2007	8.700 (16)				8.825 (10)				8.750 (14)				9.225 (4)				35.500
				10.000	1.300	-	-	10.000	1.175	-	-	10.000	1.250	-	-	10.000	0.775	-	-	
12.		Findlay Ella Toronto Gymnastics International	2007	8.825 (11)				8.700 (12)				9.050 (10)				8.925 (11)				35.500
				10.000	1.175	-	-	10.000	1.300	-	-	10.000	0.950	-	-	10.000	1.075	-	-	











Place	Country	Name/Club	Year																	Score
				SV	E	B	ND	SV	E	B	ND	SV	E	B	ND	SV	E	B	ND	
13.	CAN	Turpin Abby All Star Sports Centre	2007	8.850 (10)				8.225 (18)				9.100 (9)				9.150 (6)				35.325
				10.000	1.150	-	-	10.000	1.775	-	-	10.000	0.900	-	-	10.000	0.850	-	-	
14.	CAN	Bell Rylin Dancemakers ON	2007	8.900 (9)				8.700 (12)				8.450 (20)				9.250 (3)				35.300
				10.000	1.100	-	-	10.000	1.300	-	-	9.500	1.050	-	-	10.000	0.750	-	-	
15.	CAN	Bulos Elona Forest City Gymnastics	2007	8.475 (22)				8.850 (9)				9.375 (4)				8.550 (17)				35.250
				10.000	1.525	-	-	10.000	1.150	-	-	10.000	0.625	-	-	10.000	1.450	-	-	
16.	CAN	Sansom Ruby HW Regionettes Gymnastics ON	2007	8.975 (8)				8.650 (13)				8.625 (16)				8.925 (11)				35.175
				10.000	1.025	-	-	9.900	1.250	-	-	10.000	1.375	-	-	10.000	1.075	-	-	
16.	CAN	Lampinen Kiana Jungle Gym Gymnastics ON	2007	9.075 (7)				8.750 (11)				8.400 (21)				8.950 (10)				35.175
				10.000	0.925	-	-	10.000	1.250	-	-	9.500	1.100	-	-	10.000	1.050	-	-	
17.	CAN	Keen Kari Futures Gymnastics ON	2007	8.775 (13)				8.325 (16)				9.350 (5)				8.675 (14)				35.125
				10.000	1.225	-	-	9.500	1.175	-	-	10.000	0.650	-	-	10.000	1.325	-	-	
18.	CAN	Castiblanco Mariana Milton Springers	2007	9.100 (6)				8.500 (14)				8.575 (17)				8.900 (12)				35.075
				10.000	0.900	-	-	10.000	1.500	-	-	10.000	1.425	-	-	10.000	1.100	-	-	
19.	CAN	Myatt Georgia London Gymnastics Academy	2007	8.800 (12)				8.300 (17)				8.550 (18)				9.325 (1)				34.975
				10.000	1.200	-	-	10.000	1.700	-	-	9.500	0.950	-	-	10.000	0.675	-	-	
20.	CAN	Sharma Yana ADRENALINE GYMNASTICS ON	2007	8.625 (19)				8.100 (20)				9.125 (8)				9.025 (9)				34.875
				10.000	1.375	-	-	9.500	1.400	-	-	10.000	0.875	-	-	10.000	0.975	-	-	
21.	CAN	Hoy Sophie Mariposa Gymnastics Club ON	2007	8.575 (20)				8.050 (22)				9.125 (8)				8.550 (17)				34.300
				10.000	1.425	-	-	9.500	1.450	-	-	10.000	0.875	-	-	10.000	1.450	-	-	
22.	CAN	Kay Natalie Grand River Gymmies	2007	8.725 (15)				8.150 (19)				8.525 (19)				8.450 (18)				33.850
				10.000	1.275	-	-	10.000	1.850	-	-	10.000	1.475	-	-	10.000	1.550	-	-	
23.	CAN	Warner Rylee Smiths Falls Gym Stars ON	2007	9.200 (4)				8.400 (15)				7.100 (25)				8.900 (12)				33.600
				10.000	0.800	-	-	9.500	1.100	-	-	9.500	2.300	-	-0.10	10.000	1.100	-	-	
24.	CAN	Biji Nimisha Gymnastic Giants ON	2007	8.400 (23)				8.075 (21)				8.250 (23)				8.650 (15)				33.375
				10.000	1.600	-	-	9.500	1.425	-	-	10.000	1.750	-	-	10.000	1.350	-	-	
25.	CAN	Faria Alexandra Northern Stars Gymnastics ON	2007	8.150 (25)				7.225 (23)				8.250 (23)				9.100 (7)				32.725
				10.000	1.850	-	-	9.000	1.775	-	-	9.500	1.250	-	-	10.000	0.900	-	-	
26.	CAN	Little Hannah All Star Sports Centre	2007	8.650 (18)				-				7.800 (24)				9.100 (7)				25.550
				10.000	1.350	-	-	-	-	-	-	9.500	1.700	-	-	10.000	0.900	-	-	

2022 WAG Level 6-10, Aspire ONTARIO CHAMPIONSHIPS

19.05.2022 - 02.06.2022 - L7 age 10-11 - All Around

All Around

















Place	Country	Name/Club	Year																	Score
				SV	E	B	ND	SV	E	B	ND	SV	E	B	ND	SV	E	B	ND	
1.		Lin Irene East York Gymnastics	2011	9.450 (7)				9.750 (1)				9.400 (3)				9.625 (3)				38.225
				10.000	0.550	-	-	10.000	0.250	-	-	10.000	0.600	-	-	10.000	0.375	-	-	
2.		Kilar Emma Alliston Gymnastics Club ON	2011	9.550 (4)				9.600 (4)				9.400 (3)				9.625 (3)				38.175
				10.000	0.450	-	-	10.000	0.400	-	-	10.000	0.600	-	-	10.000	0.375	-	-	
3.		Macey Taya Gemini Gymnastics ON	2011	9.675 (2)				9.700 (2)				9.150 (9)				9.625 (3)				38.150
				10.000	0.325	-	-	10.000	0.300	-	-	10.000	0.850	-	-	10.000	0.375	-	-	
4.		Tremi Emily East York Gymnastics	2012	9.250 (11)				9.625 (3)				9.525 (2)				9.500 (8)				37.900
				10.000	0.750	-	-	10.000	0.375	-	-	10.000	0.475	-	-	10.000	0.500	-	-	
5.		Schmidt Aliyah Niagara Falls Lightning Gymnastics club ON	2011	9.525 (5)				9.550 (5)				8.925 (12)				9.600 (4)				37.600
				10.000	0.475	-	-	10.000	0.450	-	-	10.000	1.075	-	-	10.000	0.400	-	-	
6.		Pollock Kate East York Gymnastics	2011	9.050 (15)				9.375 (6)				9.550 (1)				9.550 (6)				37.525
				10.000	0.950	-	-	10.000	0.625	-	-	10.000	0.450	-	-	10.000	0.450	-	-	
7.		Mesbouris Madeleine East York Gymnastics	2011	9.650 (3)				9.600 (4)				8.650 (14)				9.525 (7)				37.425
				10.000	0.350	-	-	10.000	0.400	-	-	10.000	1.350	-	-	10.000	0.475	-	-	
8.		Curry Eden Glendon Gymnastics ON	2011	9.700 (1)				9.000 (13)				9.300 (5)				9.400 (10)				37.400
				10.000	0.300	-	-	10.000	1.000	-	-	10.000	0.700	-	-	10.000	0.600	-	-	
9.		Charles Adessa Twisters Gymnastics and Trampoline Club	2011	9.700 (1)				8.900 (14)				9.125 (10)				9.450 (9)				37.175
				10.000	0.300	-	-	10.000	1.100	-	-	10.000	0.875	-	-	10.000	0.550	-	-	
10.		Sproule Alexis Alliston Gymnastics Club ON	2012	9.500 (6)				9.625 (3)				8.400 (17)				9.550 (6)				37.075
				10.000	0.500	-	-	10.000	0.375	-	-	10.000	1.600	-	-	10.000	0.450	-	-	
10.		Myles Isla Burlington Gymnastics Club Inc.	2011	9.100 (14)				9.100 (11)				9.225 (6)				9.650 (2)				37.075
				10.000	0.900	-	-	10.000	0.900	-	-	10.000	0.775	-	-	10.000	0.350	-	-	
11.		Middleton Alexa Gymnastics Mississauga ON	2011	9.450 (7)				8.850 (15)				9.375 (4)				9.300 (11)				36.975
				10.000	0.550	-	-	10.000	1.150	-	-	10.000	0.625	-	-	10.000	0.700	-	-	
12.		Estepa Esme Gymnastics Mississauga ON	2011	9.300 (10)				8.725 (16)				9.175 (8)				9.700 (1)				36.900
				10.000	0.700	-	-	9.500	0.775	-	-	10.000	0.825	-	-	10.000	0.300	-	-	
13.		Kwak Han Dynamo Gymnastics ON	2011	9.350 (9)				9.325 (7)				8.875 (13)				9.250 (12)				36.800
				10.000	0.650	-	-	10.000	0.675	-	-	10.000	1.125	-	-	10.000	0.750	-	-	
14.		Zack Danica Rose City Gymnastics	2011	9.150 (13)				9.200 (9)				8.550 (15)				9.300 (11)				36.200
				10.000	0.850	-	-	10.000	0.800	-	-	10.000	1.450	-	-	10.000	0.700	-	-	
14.		Robinson Winifred Aereo Gymnastics Club	2012	9.450 (7)				9.075 (12)				9.075 (11)				8.600 (16)				36.200
				10.000	0.550	-	-	10.000	0.925	-	-	10.000	0.925	-	-	10.000	1.400	-	-	





Place	Country	Name/Club	Year																	Score
				SV	E	B	ND	SV	E	B	ND	SV	E	B	ND	SV	E	B	ND	
15.		Venhuizen Evelyn Twisters Gymnastics and Trampoline Club	2011	9.400 (8)				9.175 (10)				9.200 (7)				8.400 (17)				36.175
				10.000	0.600	-	-	10.000	0.825	-	-	10.000	0.800	-	-	9.500	1.100	-	-	
16.		Hypolite Arianna Gymnastics Mississauga ON	2011	9.200 (12)				7.900 (18)				9.300 (5)				9.400 (10)				35.800
				10.000	0.800	-	-	9.300	1.400	-	-	10.000	0.700	-	-	10.000	0.600	-	-	
17.		Babin Calista Bluewater Gymnastics ON	2011	9.000 (16)				9.250 (8)				8.375 (18)				9.100 (14)				35.725
				10.000	1.000	-	-	10.000	0.750	-	-	9.500	1.125	-	-	10.000	0.900	-	-	
18.		Agostino Fiona Ultimate Gymnastics ON	2011	9.400 (8)				8.725 (16)				7.925 (19)				9.025 (15)				35.075
				10.000	0.600	-	-	10.000	1.275	-	-	9.500	1.575	-	-	10.000	0.975	-	-	
19.		Carlson-Thompson Summer Gymfinity Gymnastics Centre ON	2011	9.050 (15)				8.000 (17)				8.525 (16)				9.175 (13)				34.750
				10.000	0.950	-	-	9.500	1.500	-	-	10.000	1.475	-	-	10.000	0.825	-	-	
20.		Barkovic Annie Burlington Gymnastics Club Inc.	2011	8.950 (17)				6.150 (19)				9.225 (6)				9.575 (5)				33.900
				10.000	1.050	-	-	9.000	2.850	-	-	10.000	0.775	-	-	10.000	0.425	-	-	

2022 WAG Level 6-10, Aspire ONTARIO CHAMPIONSHIPS

19.05.2022 - 02.06.2022 - L7 age 12 - All Around

All Around
















Place	Country	Name/Club	Year																	Score
				SV	E	B	ND	SV	E	B	ND	SV	E	B	ND	SV	E	B	ND	
1.		Mones Dafna Barrie Kempettes Gymnastics Club	2010	9.250 (8)				9.375 (2)				9.675 (1)				9.375 (5)				37.675
				10.000	0.750	-	-	10.000	0.625	-	-	10.000	0.325	-	-	10.000	0.625	-	-	
2.		Pereira Isabella All Star Sports Centre	2010	9.600 (3)				9.275 (4)				9.175 (9)				9.500 (2)				37.550
				10.000	0.400	-	-	10.000	0.725	-	-	10.000	0.825	-	-	10.000	0.500	-	-	
3.		Parker Mia Kitchener Waterloo Gymnastics Club	2010	9.250 (8)				9.150 (8)				9.450 (6)				9.575 (1)				37.425
				10.000	0.750	-	-	10.000	0.850	-	-	10.000	0.550	-	-	10.000	0.425	-	-	
4.		Pollard-Dall Greta Burlington Gymnastics Club Inc.	2010	9.225 (9)				9.125 (9)				9.550 (3)				9.500 (2)				37.400
				10.000	0.775	-	-	10.000	0.875	-	-	10.000	0.450	-	-	10.000	0.500	-	-	
5.		Titaro Olivia Kitchener Waterloo Gymnastics Club	2010	9.650 (2)				9.275 (4)				9.275 (7)				9.125 (11)				37.325
				10.000	0.350	-	-	10.000	0.725	-	-	10.000	0.725	-	-	10.000	0.875	-	-	
5.		Ferreira Ella London Gymnastics Academy	2010	9.375 (5)				9.350 (3)				9.600 (2)				9.000 (13)				37.325
				10.000	0.625	-	-	10.000	0.650	-	-	10.000	0.400	-	-	10.000	1.000	-	-	
6.		Pourgoutzidis Madeleine Global Gymnastics	2010	9.350 (6)				8.850 (15)				9.475 (5)				9.400 (4)				37.075
				10.000	0.650	-	-	10.000	1.150	-	-	10.000	0.525	-	-	10.000	0.600	-	-	
7.		Fuentes Eva East York Gymnastics	2010	9.100 (12)				9.175 (7)				9.275 (7)				9.250 (8)				36.800
				10.000	0.900	-	-	10.000	0.825	-	-	10.000	0.725	-	-	10.000	0.750	-	-	
8.		Rollin Laureane Club de gymnastique Les Sittelles ON	2010	9.250 (8)				9.050 (10)				9.100 (10)				9.300 (6)				36.700
				10.000	0.750	-	-	10.000	0.950	-	-	10.000	0.900	-	-	10.000	0.700	-	-	
9.		Boubou Bana Burlington Gymnastics Club Inc.	2010	9.025 (14)				8.925 (13)				9.500 (4)				9.100 (12)				36.550
				10.000	0.975	-	-	10.000	1.075	-	-	10.000	0.500	-	-	10.000	0.800	-	-0.10	
10.		Sage Charlee Trillium Gymnastics	2010	8.950 (15)				9.400 (1)				8.575 (16)				9.275 (7)				36.200
				10.000	1.050	-	-	10.000	0.600	-	-	9.400	0.825	-	-	10.000	0.725	-	-	
11.		Markova Sofia Burlington Gymnastics Club Inc.	2010	9.350 (6)				9.225 (6)				8.800 (13)				8.800 (14)				36.175
				10.000	0.650	-	-	10.000	0.775	-	-	10.000	1.200	-	-	10.000	1.200	-	-	



















Place	Country	Name/Club	Year																	Score
				SV	E	B	ND	SV	E	B	ND	SV	E	B	ND	SV	E	B	ND	
11.	CAN	Conrad Madison AIM Gymnastics ON	2010	9.675 (1)				8.150 (16)				8.950 (11)				9.400 (4)				36.175
				10.000	0.325	-	-	10.000	1.850	-	-	9.900	0.950	-	-	10.000	0.600	-	-	
12.	CAN	Roy Avery Sudbury Laurels Gymnastics Club	2010	9.250 (8)				8.900 (14)				8.725 (14)				9.225 (9)				36.100
				10.000	0.750	-	-	10.000	1.100	-	-	9.500	0.775	-	-	10.000	0.775	-	-	
13.	CAN	Dehoey Aislyn Rose City Gymnastics	2010	9.150 (10)				9.250 (5)				8.450 (18)				9.100 (12)				35.950
				10.000	0.850	-	-	10.000	0.750	-	-	10.000	1.550	-	-	10.000	0.900	-	-	
13.	CAN	Nicholls Jade Dynamo Gymnastics ON	2010	8.950 (15)				9.150 (8)				9.200 (8)				8.650 (16)				35.950
				10.000	1.050	-	-	10.000	0.850	-	-	10.000	0.800	-	-	10.000	1.350	-	-	
14.	CAN	Raya Pelvin Whitby Gymnastics	2010	8.775 (16)				8.925 (13)				8.850 (12)				9.250 (8)				35.800
				10.000	1.225	-	-	10.000	1.075	-	-	10.000	1.150	-	-	10.000	0.750	-	-	
15.	CAN	Rosser Audrey London Gymnastics Academy	2010	9.325 (7)				9.050 (10)				7.875 (22)				9.425 (3)				35.675
				10.000	0.675	-	-	10.000	0.950	-	-	10.000	2.125	-	-	10.000	0.575	-	-	
15.	CAN	Pratt Kara AIM Gymnastics ON	2010	9.350 (6)				9.000 (11)				8.575 (16)				8.750 (15)				35.675
				10.000	0.650	-	-	10.000	1.000	-	-	10.000	1.425	-	-	10.000	1.250	-	-	
16.	CAN	Hayes Kaylee Aspire Gymnastics	2010	9.075 (13)				8.950 (12)				8.500 (17)				8.750 (15)				35.275
				10.000	0.925	-	-	10.000	1.050	-	-	10.000	1.500	-	-	10.000	1.250	-	-	
17.	CAN	Colp Makayla Gymnastic Giants ON	2010	9.250 (8)				8.150 (16)				8.300 (19)				9.500 (2)				35.200
				10.000	0.750	-	-	10.000	1.850	-	-	9.500	1.200	-	-	10.000	0.500	-	-	
18.	CAN	Broughton Ruby East York Gymnastics	2010	9.125 (11)				8.900 (14)				7.950 (21)				9.150 (10)				35.125
				10.000	0.875	-	-	10.000	1.100	-	-	10.000	2.050	-	-	10.000	0.850	-	-	
19.	CAN	Kluke Priscilla Niagara Falls Lightning Gymnastics club ON	2010	8.600 (17)				9.000 (11)				8.700 (15)				8.575 (17)				34.875
				10.000	1.400	-	-	10.000	1.000	-	-	10.000	1.300	-	-	10.000	1.425	-	-	
20.	CAN	Morey Olivia Burlington Gymnastics Club Inc.	2010	9.425 (4)				7.550 (17)				8.025 (20)				9.225 (9)				34.225
				10.000	0.575	-	-	9.500	1.950	-	-	9.500	1.475	-	-	10.000	0.775	-	-	

2022 WAG Level 6-10, Aspire ONTARIO CHAMPIONSHIPS

19.05.2022 - 02.06.2022 - L7 age 13-14 A - All Around

All Around

Place	Country	Name/Club	Year																	Score
				SV	E	B	ND	SV	E	B	ND	SV	E	B	ND	SV	E	B	ND	
1.		Trotman Chelsea Futures Gymnastics ON	2008	9.525 (1)				9.750 (3)				9.075 (8)				8.875 (14)				37.225
				10.000	0.475	-	-	10.000	0.250	-	-	10.000	0.925	-	-	10.000	1.125	-	-	
2.		Mitchell Sophie T-dot Tumblers Gymnastics Academy Inc.	2008	8.600 (14)				9.825 (1)				9.675 (1)				9.100 (7)				37.200
				10.000	1.400	-	-	10.000	0.175	-	-	10.000	0.325	-	-	10.000	0.900	-	-	
3.		Chan Rebecca Markham Gymnastics Club	2008	8.900 (9)				9.450 (7)				9.500 (3)				9.025 (9)				36.875
				10.000	1.100	-	-	10.000	0.550	-	-	10.000	0.500	-	-	10.000	0.975	-	-	
4.		Douma Olivia Rose City Gymnastics	2008	8.650 (13)				9.450 (7)				9.325 (4)				9.300 (1)				36.725
				10.000	1.350	-	-	10.000	0.550	-	-	10.000	0.675	-	-	10.000	0.700	-	-	
5.		Braha Charlotte Glendon Gymnastics ON	2008	9.200 (2)				9.775 (2)				8.475 (20)				9.175 (6)				36.625
				10.000	0.800	-	-	10.000	0.225	-	-	10.000	1.525	-	-	10.000	0.825	-	-	
6.		Mahon Carys Aspire Gymnastics	2008	9.000 (7)				9.600 (4)				8.900 (12)				8.850 (15)				36.350
				10.000	1.000	-	-	10.000	0.400	-	-	10.000	1.100	-	-	10.000	1.150	-	-	
7.		Ramirez Jaya Futures Gymnastics ON	2008	8.950 (8)				9.500 (6)				8.875 (13)				8.975 (11)				36.300
				10.000	1.050	-	-	10.000	0.500	-	-	9.500	0.625	-	-	10.000	1.025	-	-	
8.		Thalmeiner Ingrid Manjak's Gymnastics ON	2008	8.800 (11)				9.575 (5)				9.000 (10)				8.850 (15)				36.225
				10.000	1.200	-	-	10.000	0.425	-	-	10.000	1.000	-	-	10.000	1.150	-	-	
9.		Bata Jillian Milton Springers	2008	9.150 (3)				8.725 (15)				9.175 (7)				9.000 (10)				36.050
				10.000	0.850	-	-	10.000	1.275	-	-	10.000	0.825	-	-	10.000	1.000	-	-	
9.		Mann Isabella Manjak's Gymnastics ON	2008	8.950 (8)				9.500 (6)				8.700 (17)				8.900 (13)				36.050
				10.000	1.050	-	-	10.000	0.500	-	-	10.000	1.300	-	-	10.000	1.100	-	-	
10.		Morrow Kherington All Star Sports Centre	2009	9.000 (7)				9.300 (9)				8.925 (11)				8.675 (18)				35.900
				10.000	1.000	-	-	10.000	0.700	-	-	10.000	1.075	-	-	10.000	1.325	-	-	


















Place	Country	Name/Club	Year																	Score
				SV	E	B	ND	SV	E	B	ND	SV	E	B	ND	SV	E	B	ND	
11.		Del Greco Lara Jane Scarborough Gym Elites Gymnastics Club	2008	9.050 (6)				9.225 (11)				8.375 (22)				9.225 (4)				35.875
				10.000	0.950	-	-	10.000	0.775	-	-	10.000	1.525	-	-0.10	10.000	0.775	-	-	
11.		Cerilli Taylor Bolton Gymnastics	2008	8.800 (11)				8.900 (13)				9.200 (6)				8.975 (11)				35.875
				10.000	1.200	-	-	10.000	1.100	-	-	10.000	0.800	-	-	10.000	1.025	-	-	
12.		Klages Kerrigan Forest City Gymnastics	2008	9.125 (4)				8.500 (18)				9.050 (9)				9.175 (6)				35.850
				10.000	0.875	-	-	10.000	1.500	-	-	10.000	0.950	-	-	10.000	0.825	-	-	
13.		Lapceвич Jayen Aspire Gymnastics	2009	8.750 (12)				9.500 (6)				8.850 (14)				8.725 (16)				35.825
				10.000	1.250	-	-	10.000	0.500	-	-	10.000	1.150	-	-	10.000	1.275	-	-	
14.		Stevens Ellie World Class Gymnastics ON	2008	9.100 (5)				8.925 (12)				8.700 (17)				9.025 (9)				35.750
				10.000	0.900	-	-	10.000	1.075	-	-	10.000	1.300	-	-	10.000	0.975	-	-	
15.		Costa Ciara Futures Gymnastics ON	2008	8.900 (9)				9.275 (10)				8.475 (20)				9.075 (8)				35.725
				10.000	1.100	-	-	10.000	0.725	-	-	9.400	0.925	-	-	10.000	0.925	-	-	
16.		Huneault Alexis Aereo Gymnastics Club	2008	9.000 (7)				8.925 (12)				8.600 (19)				9.075 (8)				35.600
				10.000	1.000	-	-	10.000	1.075	-	-	10.000	1.400	-	-	10.000	0.925	-	-	
16.		Henson Isabelle Aereo Gymnastics Club	2008	8.650 (13)				8.525 (17)				9.525 (2)				8.900 (13)				35.600
				10.000	1.350	-	-	10.000	1.475	-	-	10.000	0.475	-	-	10.000	1.100	-	-	
17.		Gyarmati Brooke Gemini Gymnastics ON	2008	8.650 (13)				8.550 (16)				9.200 (6)				9.075 (8)				35.475
				10.000	1.350	-	-	9.500	0.950	-	-	10.000	0.800	-	-	10.000	0.925	-	-	
18.		Morales Elsa Gymnastics Mississauga ON	2009	8.650 (13)				9.350 (8)				8.725 (16)				8.700 (17)				35.425
				10.000	1.350	-	-	10.000	0.650	-	-	10.000	1.275	-	-	10.000	1.300	-	-	
19.		Agostino Olivia Ultimate Gymnastics ON	2008	8.650 (13)				8.725 (15)				8.675 (18)				9.275 (2)				35.325
				10.000	1.350	-	-	10.000	1.275	-	-	10.000	1.325	-	-	10.000	0.725	-	-	
20.		Gratton Madison World Class Gymnastics ON	0	8.850 (10)				8.400 (20)				8.350 (23)				9.250 (3)				34.850
				10.000	1.150	-	-	9.500	1.100	-	-	9.500	1.150	-	-	10.000	0.750	-	-	
20.		Jones Paige Rose City Gymnastics	2008	9.150 (3)				7.200 (24)				9.300 (5)				9.200 (5)				34.850
				10.000	0.850	-	-	10.000	2.800	-	-	10.000	0.700	-	-	10.000	0.800	-	-	
21.		Coulter Talor Alliston Gymnastics Club ON	2008	9.000 (7)				9.275 (10)				7.400 (27)				9.075 (8)				34.750
				10.000	1.000	-	-	10.000	0.725	-	-	9.500	2.100	-	-	10.000	0.925	-	-	



















Place	Country	Name/Club	Year																	Score
				SV	E	B	ND	SV	E	B	ND	SV	E	B	ND	SV	E	B	ND	
22.		Mueller Sarah Tryumph Gymnastics Academy ON	2008	9.000 (7)				7.750 (23)				8.750 (15)				9.100 (7)				34.600
				10.000	1.000	-	-	9.500	1.750	-	-	10.000	1.250	-	-	10.000	0.900	-	-	
22.		May Brooke-lynn Mariposa Gymnastics Club ON	2008	8.850 (10)				8.800 (14)				7.750 (25)				9.200 (5)				34.600
				10.000	1.150	-	-	10.000	1.200	-	-	9.200	1.450	-	-	10.000	0.800	-	-	
23.		Copeland Annika Quinte Bay Gymnastics Club ON	2009	8.650 (13)				8.025 (22)				8.850 (14)				8.950 (12)				34.475
				10.000	1.350	-	-	10.000	1.975	-	-	10.000	1.150	-	-	10.000	1.050	-	-	
24.		Mankal Hannah Corona Competitive	2008	9.200 (2)				8.150 (21)				7.975 (24)				9.000 (10)				34.325
				10.000	0.800	-	-	10.000	1.850	-	-	10.000	2.025	-	-	10.000	1.000	-	-	
25.		Webster Keira Global Gymnastics	2008	8.300 (16)				8.475 (19)				8.450 (21)				8.875 (14)				34.100
				10.000	1.700	-	-	10.000	1.525	-	-	9.500	1.050	-	-	10.000	1.125	-	-	
26.		Henderson Poppy Ultimate Gymnastics ON	2008	8.400 (15)				8.900 (13)				7.700 (26)				8.275 (19)				33.275
				10.000	1.600	-	-	10.000	1.100	-	-	9.500	1.800	-	-	9.500	1.225	-	-	









2022 WAG Level 6-10, Aspire ONTARIO CHAMPIONSHIPS

19.05.2022 - 02.06.2022 - L7 age 13-14 B - All Around

All Around

Place	Country	Name/Club	Year																	Score
				SV	E	B	ND	SV	E	B	ND	SV	E	B	ND	SV	E	B	ND	
1.		Nettleton Quinn Gemini Gymnastics ON	2009	9.250 (2)				9.750 (1)				9.650 (2)				9.400 (5)				38.050
				10.000	0.750	-	-	10.000	0.250	-	-	10.000	0.350	-	-	10.000	0.600	-	-	
2.		He Rain ASF Gymnastics Club ON	2009	9.300 (1)				9.600 (3)				9.525 (3)				9.550 (1)				37.975
				10.000	0.700	-	-	10.000	0.400	-	-	10.000	0.475	-	-	10.000	0.450	-	-	
3.		Redfern Ella East York Gymnastics	2009	9.200 (3)				9.575 (4)				9.650 (2)				9.475 (3)				37.900
				10.000	0.800	-	-	10.000	0.425	-	-	10.000	0.350	-	-	10.000	0.525	-	-	
3.		Weisz Dalia Ottawa Gymnastics Centre ON	2009	9.150 (4)				9.450 (9)				9.800 (1)				9.500 (2)				37.900
				10.000	0.850	-	-	10.000	0.550	-	-	10.000	0.200	-	-	10.000	0.500	-	-	
4.		LaBarre Lily Gemini Gymnastics ON	2009	8.850 (10)				9.625 (2)				9.525 (3)				9.450 (4)				37.450
				10.000	1.150	-	-	10.000	0.375	-	-	10.000	0.475	-	-	10.000	0.550	-	-	
5.		Lakins Stella Trillium Gymnastics	2009	9.000 (7)				9.525 (6)				9.525 (3)				9.300 (9)				37.350
				10.000	1.000	-	-	10.000	0.475	-	-	10.000	0.475	-	-	10.000	0.700	-	-	
6.		Attersley Makinley Gemini Gymnastics ON	2009	8.950 (8)				9.600 (3)				9.150 (9)				9.350 (7)				37.050
				10.000	1.050	-	-	10.000	0.400	-	-	10.000	0.850	-	-	10.000	0.650	-	-	
7.		Cliff Severin Burlington Gymnastics Club Inc.	2009	8.700 (12)				9.525 (6)				9.475 (4)				9.250 (10)				36.950
				10.000	1.300	-	-	10.000	0.475	-	-	10.000	0.525	-	-	10.000	0.750	-	-	
8.		Crosby Parker Trillium Gymnastics	2009	8.900 (9)				9.350 (11)				9.425 (5)				9.150 (13)				36.825
				10.000	1.100	-	-	10.000	0.650	-	-	10.000	0.575	-	-	10.000	0.850	-	-	
9.		Moore Katelyn AIM Gymnastics ON	2009	8.850 (10)				9.450 (9)				9.225 (6)				9.200 (11)				36.725
				10.000	1.150	-	-	10.000	0.550	-	-	9.900	0.675	-	-	10.000	0.800	-	-	
10.		Heffernan Faith Champions Gymnastics ON	2009	9.150 (4)				9.325 (12)				8.975 (13)				9.175 (12)				36.625
				10.000	0.850	-	-	10.000	0.675	-	-	10.000	1.025	-	-	10.000	0.825	-	-	
10.		Payne Brea St. Thomas-Elgin Gymnastics Club	2009	8.600 (14)				9.475 (8)				9.475 (4)				9.075 (15)				36.625
				10.000	1.400	-	-	10.000	0.525	-	-	10.000	0.525	-	-	10.000	0.925	-	-	
11.		Stinchcombe Sidney Forest City Gymnastics	2009	8.950 (8)				9.300 (13)				9.175 (8)				9.025 (16)				36.450
				10.000	1.050	-	-	10.000	0.700	-	-	10.000	0.825	-	-	10.000	0.975	-	-	

















Place	Country	Name/Club	Year																	Score
				SV	E	B	ND	SV	E	B	ND	SV	E	B	ND	SV	E	B	ND	
12.		Brace Karly All Star Sports Centre	2009	9.000 (7)				9.000 (15)				8.950 (14)				9.375 (6)				36.325
				10.000	1.000	-	-	10.000	1.000	-	-	10.000	1.050	-	-	10.000	0.625	-	-	
13.		Bowes Sasha Kitchener Waterloo Gymnastics Club	2009	8.600 (14)				9.425 (10)				9.200 (7)				8.900 (20)				36.125
				10.000	1.400	-	-	10.000	0.575	-	-	10.000	0.800	-	-	10.000	1.100	-	-	
14.		Ennevor Milan Futures Gymnastics ON	2009	8.550 (15)				9.525 (6)				8.950 (14)				9.075 (15)				36.100
				10.000	1.450	-	-	10.000	0.475	-	-	10.000	1.050	-	-	10.000	0.925	-	-	
14.		Mayner Ketruah Burlington Gymnastics Club Inc.	2008	9.150 (4)				8.950 (16)				8.875 (15)				9.125 (14)				36.100
				10.000	0.850	-	-	10.000	1.050	-	-	10.000	1.125	-	-	10.000	0.875	-	-	
14.		Mclaren Taya Kitchener Waterloo Gymnastics Club	2009	8.650 (13)				9.450 (9)				8.825 (16)				9.175 (12)				36.100
				10.000	1.350	-	-	10.000	0.550	-	-	10.000	1.175	-	-	10.000	0.825	-	-	
15.		Chaar Amelia Milton Springers	2009	8.650 (13)				9.350 (11)				9.050 (11)				8.850 (21)				35.900
				10.000	1.350	-	-	10.000	0.650	-	-	10.000	0.950	-	-	10.000	1.150	-	-	
16.		Meyer Ella Corona Competitive	2009	9.050 (6)				9.500 (7)				8.375 (21)				8.950 (19)				35.875
				10.000	0.950	-	-	10.000	0.500	-	-	10.000	1.625	-	-	10.000	1.050	-	-	
17.		Carrol Mia Futures Gymnastics ON	2009	8.900 (9)				9.625 (2)				8.700 (17)				8.525 (23)				35.750
				10.000	1.100	-	-	10.000	0.375	-	-	10.000	1.300	-	-	10.000	1.475	-	-	
18.		Oudshoorn Daniella London Gymnastics Academy	2009	8.450 (16)				9.550 (5)				8.400 (20)				9.325 (8)				35.725
				10.000	1.550	-	-	10.000	0.450	-	-	9.200	0.800	-	-	10.000	0.675	-	-	
19.		Trudgeon Eliana Forest City Gymnastics	2009	8.400 (17)				8.925 (17)				9.475 (4)				8.900 (20)				35.700
				10.000	1.600	-	-	10.000	1.075	-	-	10.000	0.525	-	-	10.000	1.100	-	-	
20.		Piotrowski Kaya Milton Springers	2009	9.100 (5)				8.575 (20)				8.650 (18)				9.250 (10)				35.575
				10.000	0.900	-	-	10.000	1.425	-	-	10.000	1.350	-	-	10.000	0.750	-	-	
21.		Reid Julia Forest City Gymnastics	2009	9.000 (7)				8.275 (23)				9.075 (10)				9.200 (11)				35.550
				10.000	1.000	-	-	9.500	1.225	-	-	10.000	0.925	-	-	10.000	0.800	-	-	
22.		Ireland Riley Burlington Gymnastics Club Inc. ON	2008	9.000 (7)				8.825 (18)				8.625 (19)				8.975 (18)				35.425
				10.000	1.000	-	-	10.000	1.175	-	-	10.000	1.375	-	-	10.000	1.025	-	-	
23.		Kuipers Olivia Quinte Bay Gymnastics Club ON	2009	8.550 (15)				8.525 (22)				9.000 (12)				9.000 (17)				35.075
				10.000	1.450	-	-	10.000	1.475	-	-	10.000	1.000	-	-	10.000	1.000	-	-	




















Place	Country	Name/Club	Year																	Score
				SV	E	B	ND	SV	E	B	ND	SV	E	B	ND	SV	E	B	ND	
24.		Wenediktow Leah Twisters Gymnastics and Trampoline Club	2009	9.200 (3)				9.150 (14)				7.400 (22)				9.200 (11)				34.950
				10.000	0.800	-	-	10.000	0.850	-	-	9.400	2.000	-	-	10.000	0.800	-	-	
25.		Crocker Kayln Ultimate Gymnastics ON	2009	8.650 (13)				8.725 (19)				8.375 (21)				8.850 (21)				34.600
				10.000	1.350	-	-	10.000	1.275	-	-	10.000	1.625	-	-	10.000	1.150	-	-	
26.		Slyva Sophia Niagara Falls Lightning Gymnastics club ON	2008	8.400 (17)				8.550 (21)				8.400 (20)				8.575 (22)				33.925
				10.000	1.600	-	-	10.000	1.450	-	-	10.000	1.600	-	-	10.000	1.425	-	-	
27.		Furbacher Mila Aspire Gymnastics	2009	8.750 (11)				6.425 (24)				7.050 (23)				9.125 (14)				31.350
				10.000	1.250	-	-	8.400	1.975	-	-	9.400	2.350	-	-	10.000	0.875	-	-	

2022 WAG Level 6-10, Aspire ONTARIO CHAMPIONSHIPS

19.05.2022 - 02.06.2022 - L7 age 15+ A - All Around

All Around























Place	Country	Name/Club	Year																	Score
				SV	E	B	ND	SV	E	B	ND	SV	E	B	ND	SV	E	B	ND	
1.		White Lyla Twisters Gymnastics and Trampoline Club ON	2005	9.000 (7)				9.650 (1)				9.800 (1)				9.525 (2)				37.975
				10.000	1.000	-	-	10.000	0.350	-	-	10.000	0.200	-	-	10.000	0.475	-	-	
2.		Termini Sarah Bolton Gymnastics ON	2005	9.050 (6)				9.600 (2)				9.150 (8)				9.500 (3)				37.300
				10.000	0.950	-	-	10.000	0.400	-	-	10.000	0.850	-	-	10.000	0.500	-	-	
3.		Sullivan Danica Barrie Kempettes Gymnastics Club	2006	9.300 (1)				9.475 (4)				9.475 (4)				9.000 (17)				37.250
				10.000	0.700	-	-	10.000	0.525	-	-	10.000	0.525	-	-	10.000	1.000	-	-	
4.		Thomas Marina Mariposa Gymnastics Club ON	2004	9.050 (6)				9.225 (9)				9.025 (12)				9.775 (1)				37.075
				10.000	0.950	-	-	10.000	0.775	-	-	9.500	0.475	-	-	10.000	0.225	-	-	
5.		Roberts Kaitlyn Glendon Gymnastics ON	2006	9.200 (3)				9.650 (1)				9.050 (11)				9.075 (14)				36.975
				10.000	0.800	-	-	10.000	0.350	-	-	10.000	0.950	-	-	10.000	0.925	-	-	
6.		Shoemaker Alyssa Kitchener Waterloo Gymnastics Club	2006	8.800 (13)				9.650 (1)				9.150 (8)				9.275 (7)				36.875
				10.000	1.200	-	-	10.000	0.350	-	-	10.000	0.850	-	-	10.000	0.725	-	-	
7.		Bird Kendall AIM Gymnastics ON	2004	8.900 (10)				9.250 (8)				9.525 (3)				9.175 (10)				36.850
				10.000	1.100	-	-	10.000	0.750	-	-	10.000	0.475	-	-	10.000	0.825	-	-	
8.		Van Beek Olivia Shenderey Gymnastics Institute	2005	8.750 (14)				9.400 (6)				9.350 (6)				9.300 (6)				36.800
				10.000	1.250	-	-	10.000	0.600	-	-	10.000	0.650	-	-	10.000	0.700	-	-	
9.		Serluca Olivia Niagara Acro Cats	2006	9.000 (7)				8.725 (15)				9.525 (3)				9.250 (8)				36.500
				10.000	1.000	-	-	10.000	1.275	-	-	10.000	0.475	-	-	10.000	0.750	-	-	
10.		Tsarouhas Andrea Corona Competitive	2005	8.900 (10)				9.175 (11)				9.225 (7)				9.150 (11)				36.450
				10.000	1.100	-	-	10.000	0.825	-	-	10.000	0.775	-	-	10.000	0.850	-	-	
11.		Packman Avery Kawartha Gymnastics Club ON	2006	9.000 (7)				9.225 (9)				8.925 (14)				9.250 (8)				36.400
				10.000	1.000	-	-	10.000	0.775	-	-	9.500	0.575	-	-	10.000	0.750	-	-	
12.		Goldberg Madison Revolution Gymnastics	2005	9.000 (7)				9.500 (3)				8.550 (19)				9.250 (8)				36.300
				10.000	1.000	-	-	10.000	0.500	-	-	9.500	0.950	-	-	10.000	0.750	-	-	


















Place	Country	Name/Club	Year																	Score
				SV	E	B	ND	SV	E	B	ND	SV	E	B	ND	SV	E	B	ND	
13.		Mcperson Lauren Mariposa Gymnastics Club ON	2006	8.600 (17)				9.250 (8)				8.950 (13)				9.475 (4)				36.275
				10.000	1.400	-	-	10.000	0.750	-	-	10.000	1.050	-	-	10.000	0.525	-	-	
13.		Fregos Hanalei Kitchener Waterloo Gymnastics Club	2006	8.550 (18)				9.425 (5)				8.925 (14)				9.375 (5)				36.275
				10.000	1.450	-	-	10.000	0.575	-	-	10.000	1.075	-	-	10.000	0.625	-	-	
14.		Dagenais Olivia Rideau Gymnastics	2005	8.850 (11)				9.050 (12)				9.025 (12)				9.125 (12)				36.050
				10.000	1.150	-	-	10.000	0.950	-	-	9.500	0.475	-	-	10.000	0.875	-	-	
15.		Kufat Kiyari Discovery Gymnastics Club	2005	8.600 (17)				8.825 (14)				9.575 (2)				9.025 (16)				36.025
				10.000	1.400	-	-	10.000	1.175	-	-	10.000	0.425	-	-	10.000	0.975	-	-	
16.		Perrault Vanessa North Bay Gymtrix	2004	8.750 (14)				8.450 (20)				9.425 (5)				9.250 (8)				35.875
				10.000	1.250	-	-	9.500	1.050	-	-	10.000	0.575	-	-	10.000	0.750	-	-	
17.		Orzel Jamie Gymnastics Energy	2006	8.825 (12)				9.200 (10)				8.550 (19)				9.225 (9)				35.800
				10.000	1.175	-	-	10.000	0.800	-	-	9.500	0.950	-	-	10.000	0.775	-	-	
18.		Tirpko Claire Gymnastics Energy	2006	8.700 (15)				9.200 (10)				8.700 (17)				9.100 (13)				35.700
				10.000	1.300	-	-	10.000	0.800	-	-	9.500	0.800	-	-	10.000	0.900	-	-	
18.		Cosby Chase Dancemakers ON	2005	8.950 (9)				9.350 (7)				8.300 (20)				9.100 (13)				35.700
				10.000	1.050	-	-	10.000	0.650	-	-	9.500	1.200	-	-	10.000	0.900	-	-	
19.		Chatterley Brooke Olympia Gymnastics	2006	8.750 (14)				8.850 (13)				9.025 (12)				9.050 (15)				35.675
				10.000	1.250	-	-	10.000	1.150	-	-	9.500	0.475	-	-	10.000	0.950	-	-	
20.		Giacomelli Ava Woodbridge Academy of Gymnastics	2007	8.850 (11)				8.650 (16)				8.600 (18)				9.375 (5)				35.475
				10.000	1.150	-	-	10.000	1.350	-	-	10.000	1.400	-	-	10.000	0.625	-	-	
21.		Callan Samantha Smiths Falls Gym Stars ON	2003	9.250 (2)				8.600 (17)				8.775 (16)				8.800 (20)				35.425
				10.000	0.750	-	-	10.000	1.400	-	-	10.000	1.225	-	-	10.000	1.200	-	-	
22.		Mccalla Madison KSG Aurora	2005	8.650 (16)				8.525 (19)				9.150 (8)				9.075 (14)				35.400
				10.000	1.350	-	-	9.500	0.975	-	-	10.000	0.850	-	-	10.000	0.925	-	-	
23.		Tench Koral North Bay Gymtrix	2004	9.150 (4)				8.400 (21)				9.100 (9)				8.625 (21)				35.275
				10.000	0.850	-	-	10.000	1.600	-	-	10.000	0.900	-	-	9.500	0.875	-	-	
24.		Beckett Olivia All Star Sports Centre	2005	8.700 (15)				8.400 (21)				9.075 (10)				9.000 (17)				35.175
				10.000	1.300	-	-	10.000	1.600	-	-	10.000	0.925	-	-	10.000	1.000	-	-	
25.		Kirkland Alyssa Bolton Gymnastics ON	2007	8.450 (19)				9.175 (11)				8.850 (15)				8.525 (22)				35.000
				10.000	1.550	-	-	10.000	0.825	-	-	10.000	1.150	-	-	10.000	1.475	-	-	

2022 WAG Level 6-10, Aspire ONTARIO CHAMPIONSHIPS

19.05.2022 - 02.06.2022 - L7 age 15+ B - All Around

All Around


















Place	Country	Name/Club	Year																	Score
				SV	E	B	ND	SV	E	B	ND	SV	E	B	ND	SV	E	B	ND	
1.		Whittaker Raegan KSG Aurora	2007	9.150 (5)				9.450 (4)				9.600 (1)				9.575 (2)				37.775
				10.000	0.850	-	-	10.000	0.550	-	-	10.000	0.400	-	-	10.000	0.425	-	-	
2.		Atyeo Elisha Shenderey Gymnastics Institute	2007	9.250 (3)				9.700 (2)				9.475 (3)				9.125 (14)				37.550
				10.000	0.750	-	-	10.000	0.300	-	-	10.000	0.525	-	-	10.000	0.875	-	-	
3.		Jovanovic Addison Bolton Gymnastics ON	2007	9.250 (3)				9.425 (5)				9.450 (4)				9.300 (7)				37.425
				10.000	0.750	-	-	10.000	0.575	-	-	10.000	0.550	-	-	10.000	0.700	-	-	
4.		Wilson Addison All Star Sports Centre	2007	9.450 (1)				9.000 (15)				9.225 (11)				9.350 (6)				37.025
				10.000	0.550	-	-	10.000	1.000	-	-	10.000	0.775	-	-	10.000	0.650	-	-	
5.		Vanderwal Hannah Quinte Bay Gymnastics Club ON	2007	8.525 (17)				9.775 (1)				9.150 (12)				9.550 (3)				37.000
				10.000	1.475	-	-	10.000	0.225	-	-	10.000	0.850	-	-	10.000	0.450	-	-	
6.		Bolus Clair Niagara Acro Cats	2006	9.000 (9)				9.375 (7)				9.500 (2)				9.050 (15)				36.925
				10.000	1.000	-	-	10.000	0.625	-	-	10.000	0.500	-	-	9.500	0.450	-	-	
7.		Winklmeier Rachel Bluewater Gymnastics ON	2007	8.925 (12)				9.275 (9)				9.125 (13)				9.275 (8)				36.600
				10.000	1.075	-	-	10.000	0.725	-	-	10.000	0.875	-	-	10.000	0.725	-	-	
8.		Bertrand-Nadon Genevieve Club de gymnastique Les Sittelles ON	2007	8.800 (14)				9.125 (13)				9.400 (6)				9.225 (10)				36.550
				10.000	1.200	-	-	10.000	0.875	-	-	10.000	0.600	-	-	10.000	0.775	-	-	
9.		Smith Syenna Barrie Kempettes Gymnastics Club	2007	9.200 (4)				9.475 (3)				8.225 (24)				9.600 (1)				36.500
				10.000	0.800	-	-	10.000	0.525	-	-	9.500	1.275	-	-	10.000	0.400	-	-	
9.		Stachow Olivia Forest City Gymnastics	2007	9.100 (6)				9.400 (6)				8.750 (18)				9.250 (9)				36.500
				10.000	0.900	-	-	10.000	0.600	-	-	10.000	1.250	-	-	10.000	0.750	-	-	
10.		Narcisi Elizabeth Bolton Gymnastics ON	2007	8.650 (16)				9.400 (6)				9.250 (10)				9.025 (16)				36.325
				10.000	1.350	-	-	10.000	0.600	-	-	10.000	0.750	-	-	10.000	0.975	-	-	
11.		Franco Emma Bolton Gymnastics ON	2007	9.000 (9)				8.650 (22)				9.425 (5)				9.225 (10)				36.300
				10.000	1.000	-	-	10.000	1.350	-	-	10.000	0.575	-	-	10.000	0.775	-	-	
12.		Capobianco Julia Bolton Gymnastics ON	2007	8.975 (10)				8.950 (16)				9.125 (13)				9.175 (12)				36.225
				10.000	1.025	-	-	10.000	1.050	-	-	10.000	0.875	-	-	10.000	0.825	-	-	
13.		Southwick Avalyn Northern Stars Gymnastics ON	2007	8.950 (11)				8.750 (20)				9.125 (13)				9.150 (13)				35.975
				10.000	1.050	-	-	10.000	1.250	-	-	10.000	0.875	-	-	10.000	0.850	-	-	
14.		Di Pietro Isabelle Toronto Gymnastics International	2007	8.950 (11)				9.175 (11)				9.100 (14)				8.725 (24)				35.950
				10.000	1.050	-	-	10.000	0.825	-	-	10.000	0.900	-	-	10.000	1.275	-	-	
15.		Lietaer Ava Burlington Gymnastics Club Inc.	2007	8.800 (14)				8.900 (17)				9.275 (9)				8.950 (19)				35.925
				10.000	1.200	-	-	10.000	1.100	-	-	10.000	0.725	-	-	10.000	1.050	-	-	
15.		Clifford Jaelyn Forest City Gymnastics	2007	9.150 (5)				9.350 (8)				8.625 (19)				8.800 (22)				35.925
				10.000	0.850	-	-	10.000	0.650	-	-	10.000	1.375	-	-	10.000	1.200	-	-	
16.		Ruggeri Julianna Forest City Gymnastics	2007	9.250 (3)				8.600 (24)				9.050 (15)				9.000 (17)				35.900
				10.000	0.750	-	-	10.000	1.400	-	-	10.000	0.950	-	-	10.000	1.000	-	-	

Place	Country	Name/Club	Year																	Score
				SV	E	B	ND	SV	E	B	ND	SV	E	B	ND	SV	E	B	ND	
17.		Collis-sirelpuu Makayla Alliston Gymnastics Club ON	2007	9.300 (2)				9.075 (14)				8.450 (22)				9.000 (17)				35.825
				10.000	0.700	-	-	10.000	0.925	-	-	10.000	1.550	-	-	10.000	1.000	-	-	
18.		Benson Savanna Mariposa Gymnastics Club ON	2007	8.850 (13)				9.150 (12)				8.825 (17)				8.975 (18)				35.800
				10.000	1.150	-	-	10.000	0.850	-	-	9.700	0.875	-	-	10.000	1.025	-	-	
19.		Tallman Jorja Gymnastics Energy	2007	8.850 (13)				8.775 (19)				8.900 (16)				9.200 (11)				35.725
				10.000	1.150	-	-	10.000	1.225	-	-	10.000	1.100	-	-	10.000	0.800	-	-	
20.		Mastrangelo Amanda Ultimate Gymnastics	2007	8.800 (14)				9.225 (10)				8.475 (21)				9.175 (12)				35.675
				10.000	1.200	-	-	10.000	0.775	-	-	9.500	1.025	-	-	10.000	0.825	-	-	
21.		Woodhouse Charlotte Dancemakers ON	2007	8.750 (15)				9.225 (10)				8.375 (23)				9.275 (8)				35.625
				10.000	1.250	-	-	10.000	0.775	-	-	10.000	1.625	-	-	10.000	0.725	-	-	
22.		Krause Lauren Forest City Gymnastics	2007	9.050 (7)				7.725 (27)				9.375 (7)				9.400 (5)				35.550
				10.000	0.950	-	-	10.000	2.275	-	-	10.000	0.625	-	-	10.000	0.600	-	-	
23.		Kirtan Alyssa Gemini Gymnastics ON	2007	8.750 (15)				8.400 (25)				9.050 (15)				9.300 (7)				35.500
				10.000	1.250	-	-	9.200	0.800	-	-	10.000	0.950	-	-	10.000	0.700	-	-	
24.		Hand Emma Mariposa Gymnastics Club ON	2007	9.100 (6)				8.800 (18)				8.575 (20)				8.750 (23)				35.225
				10.000	0.900	-	-	10.000	1.200	-	-	10.000	1.425	-	-	10.000	1.250	-	-	
25.		Duck Maeghan Mariposa Gymnastics Club ON	2007	9.025 (8)				8.700 (21)				8.475 (21)				8.975 (18)				35.175
				10.000	0.975	-	-	10.000	1.300	-	-	10.000	1.525	-	-	10.000	1.025	-	-	
26.		Mcphee Isabelle Mariposa Gymnastics Club	2007	8.925 (12)				8.750 (20)				8.050 (26)				8.925 (20)				34.650
				10.000	1.075	-	-	10.000	1.250	-	-	9.500	1.450	-	-	10.000	1.075	-	-	
27.		Przedmojski Maya All Star Sports Centre	2007	9.050 (7)				8.625 (23)				8.100 (25)				8.825 (21)				34.600
				10.000	0.950	-	-	10.000	1.375	-	-	10.000	1.900	-	-	10.000	1.175	-	-	
28.		Thanprachanh-han Lybao Burlington Gymnastics Club Inc.	2006	8.350 (18)				8.200 (26)				9.300 (8)				8.600 (25)				34.450
				10.000	1.650	-	-	9.500	1.300	-	-	10.000	0.700	-	-	10.000	1.400	-	-	
29.		Gonsalves Daniella All Star Sports Centre	2007	8.950 (11)				5.800 (28)				9.250 (10)				9.525 (4)				33.525
				10.000	1.050	-	-	8.400	2.600	-	-	10.000	0.750	-	-	10.000	0.475	-	-	

2022 WAG Level 6-10, Aspire ONTARIO CHAMPIONSHIPS

19.05.2022 - 02.06.2022 - L8 age 11-12 - All Around

All Around

Place	Country	Name/Club	Year																	Score
				SV	E	B	ND	SV	E	B	ND	SV	E	B	ND	SV	E	B	ND	
1.		Hayashi Jessica Burlington Gymnastics Club Inc.	2010	8.950 (6)				9.700 (1)				9.400 (6)				9.525 (1)				37.575
				10.000	1.050	-	-	10.000	0.300	-	-	10.000	0.600	-	-	10.000	0.475	-	-	
2.		Paddock Brynne Burlington Gymnastics Club Inc.	2010	9.200 (2)				9.250 (8)				9.425 (5)				9.500 (2)				37.375
				10.000	0.800	-	-	10.000	0.750	-	-	10.000	0.575	-	-	10.000	0.500	-	-	
3.		Cook Elyssa (Elle) Burlington Gymnastics Club Inc.	2011	8.750 (10)				9.600 (2)				9.475 (4)				9.400 (6)				37.225
				10.000	1.250	-	-	10.000	0.400	-	-	10.000	0.525	-	-	10.000	0.600	-	-	
4.		Turk Melina Alliston Gymnastics Club ON	2010	8.625 (11)				9.450 (4)				9.550 (1)				9.450 (4)				37.075
				10.000	1.375	-	-	10.000	0.550	-	-	10.000	0.450	-	-	10.000	0.550	-	-	
5.		Kuleczka Natalia Burlington Gymnastics Club Inc.	2010	8.775 (9)				9.275 (7)				9.375 (7)				9.275 (10)				36.700
				10.000	1.225	-	-	10.000	0.725	-	-	10.000	0.625	-	-	10.000	0.725	-	-	
6.		Quedado Alessia Milton Springers	2010	8.800 (8)				9.100 (9)				9.375 (7)				9.250 (11)				36.525
				10.000	1.200	-	-	10.000	0.900	-	-	10.000	0.625	-	-	10.000	0.750	-	-	
7.		Saliba Avelyn Niagara Falls Lightning Gymnastics club ON	2010	9.100 (4)				9.250 (8)				8.850 (12)				9.200 (13)				36.400
				10.000	0.900	-	-	10.000	0.750	-	-	10.000	1.150	-	-	10.000	0.800	-	-	
8.		Janzen Layla Revolution Gymnastics	2010	8.950 (6)				8.600 (14)				9.525 (2)				9.275 (10)				36.350
				10.000	1.050	-	-	10.000	1.400	-	-	10.000	0.475	-	-	10.000	0.725	-	-	
8.		Brunetti Jordana Rideau Gymnastics	2010	8.975 (5)				9.300 (6)				9.300 (8)				8.775 (16)				36.350
				10.000	1.025	-	-	10.000	0.700	-	-	10.000	0.700	-	-	10.000	1.225	-	-	
9.		Baugh Mia Revolution Gymnastics	2010	8.075 (14)				9.700 (1)				9.500 (3)				9.025 (14)				36.300
				10.000	1.925	-	-	10.000	0.300	-	-	10.000	0.500	-	-	10.000	0.975	-	-	
10.		Webb-Nicholls Thea London Gymnastics Academy	2010	8.400 (13)				9.250 (8)				9.025 (9)				9.425 (5)				36.100
				10.000	1.600	-	-	10.000	0.750	-	-	10.000	0.975	-	-	10.000	0.575	-	-	
11.		Estehan Karen Futures Gymnastics ON	2010	8.625 (11)				9.500 (3)				8.875 (11)				8.975 (15)				35.975
				10.000	1.375	-	-	10.000	0.500	-	-	10.000	1.125	-	-	10.000	1.025	-	-	
11.		Annis Olivia Dynamo Gymnastics ON	2011	9.175 (3)				8.825 (11)				8.600 (14)				9.375 (7)				35.975
				10.000	0.825	-	-	10.000	1.175	-	-	10.000	1.400	-	-	10.000	0.625	-	-	













Place	Country	Name/Club	Year																	Score
				SV	E	B	ND	SV	E	B	ND	SV	E	B	ND	SV	E	B	ND	
12.		Kozar Jasmine Burlington Gymnastics Club Inc.	2010	9.375 (1)				8.900 (10)				8.450 (16)				9.225 (12)				35.950
				10.000	0.625	-	-	10.000	1.100	-	-	10.000	1.550	-	-	10.000	0.775	-	-	
13.		Nicholson Shaylee Dynamo Gymnastics ON	2011	9.200 (2)				9.325 (5)				8.550 (15)				8.650 (17)				35.725
				10.000	0.800	-	-	10.000	0.675	-	-	10.000	1.450	-	-	9.500	0.850	-	-	
14.		Hoover Sophie Grand River Gymmies	2010	8.425 (12)				8.450 (15)				8.900 (10)				9.325 (9)				35.100
				10.000	1.575	-	-	10.000	1.550	-	-	10.000	1.100	-	-	10.000	0.675	-	-	
15.		Turcsanyi Rose Burlington Gymnastics Club Inc.	2010	7.725 (15)				8.900 (10)				8.825 (13)				9.475 (3)				34.925
				10.000	2.275	-	-	10.000	1.100	-	-	9.500	0.675	-	-	10.000	0.525	-	-	
16.		Allison Zion Gymnastics Mississauga ON	2010	8.850 (7)				8.700 (13)				7.950 (18)				9.350 (8)				34.850
				10.000	1.150	-	-	10.000	1.300	-	-	10.000	1.950	-	-0.10	10.000	0.550	-	-0.10	
17.		Bernardo Sofia ADRENALINE GYMNASTICS ON	2010	7.650 (16)				8.750 (12)				8.250 (17)				9.225 (12)				33.875
				10.000	2.350	-	-	10.000	1.250	-	-	10.000	1.750	-	-	10.000	0.775	-	-	

2022 WAG Level 6-10, Aspire ONTARIO CHAMPIONSHIPS

19.05.2022 - 02.06.2022 - L8 age 13-14 A - All Around

All Around




















Place	Country	Name/Club	Year	T				A				B				C				Score
				SV	E	B	ND	SV	E	B	ND	SV	E	B	ND	SV	E	B	ND	
1.	CAN	Roffel Jaelyn Blenheim Kent ON	2008	9.500 (2)				9.650 (5)				9.525 (3)				9.500 (3)				38.175
				10.000	0.500	-	-	10.000	0.350	-	-	10.000	0.475	-	-	10.000	0.500	-	-	
2.	CAN	Simpatico Mila TriStar Gymnastics Club ON	2008	9.575 (1)				9.225 (11)				9.500 (4)				9.500 (3)				37.800
				10.000	0.425	-	-	10.000	0.775	-	-	10.000	0.500	-	-	10.000	0.500	-	-	
3.	CAN	Rosa Deana Burlington Gymnastics Club Inc.	2008	9.400 (3)				9.600 (7)				9.150 (9)				9.600 (1)				37.750
				10.000	0.600	-	-	10.000	0.400	-	-	10.000	0.850	-	-	10.000	0.400	-	-	
4.	CAN	Da Silva Emma Dynamo Gymnastics ON	2008	9.300 (5)				9.450 (10)				9.550 (2)				9.425 (5)				37.725
				10.000	0.700	-	-	10.000	0.550	-	-	10.000	0.450	-	-	10.000	0.575	-	-	
5.	CAN	Cortez Téa Gemini Gymnastics ON	2008	8.550 (15)				9.900 (1)				9.700 (1)				9.525 (2)				37.675
				10.000	1.450	-	-	10.000	0.100	-	-	10.000	0.300	-	-	10.000	0.475	-	-	
6.	CAN	Cober Danica London Gymnastics Academy	2008	8.950 (9)				9.650 (5)				9.525 (3)				9.300 (7)				37.425
				10.000	1.050	-	-	10.000	0.350	-	-	10.000	0.475	-	-	10.000	0.700	-	-	
6.	CAN	Jasinkas Ali London Gymnastics Academy	2008	9.225 (6)				9.675 (4)				9.400 (6)				9.125 (9)				37.425
				10.000	0.775	-	-	10.000	0.325	-	-	10.000	0.600	-	-	10.000	0.875	-	-	
7.	CAN	Mitchell Emma T-dot Tumblers Gymnastics Academy Inc.	2008	8.800 (11)				9.700 (3)				9.525 (3)				9.350 (6)				37.375
				10.000	1.200	-	-	10.000	0.300	-	-	10.000	0.475	-	-	10.000	0.650	-	-	
8.	CAN	Lee Izabella East York Gymnastics	2008	9.150 (7)				9.050 (13)				9.700 (1)				9.350 (6)				37.250
				10.000	0.850	-	-	10.000	0.950	-	-	10.000	0.300	-	-	10.000	0.650	-	-	
9.	CAN	Morris Claire Milton Springers	2008	9.225 (6)				9.225 (11)				9.225 (8)				9.450 (4)				37.125
				10.000	0.775	-	-	10.000	0.775	-	-	10.000	0.775	-	-	10.000	0.550	-	-	
10.	CAN	Fung Samantha Gymnastics Mississauga ON	2008	9.300 (5)				9.575 (8)				8.900 (11)				9.275 (8)				37.050
				10.000	0.700	-	-	10.000	0.425	-	-	9.500	0.600	-	-	10.000	0.725	-	-	
11.	CAN	Murray Katelyn London Gymnastics Academy	2008	8.700 (13)				9.500 (9)				9.425 (5)				9.275 (8)				36.900
				10.000	1.300	-	-	10.000	0.500	-	-	10.000	0.575	-	-	10.000	0.725	-	-	










Place	Country	Name/Club	Year																	Score
				SV	E	B	ND	SV	E	B	ND	SV	E	B	ND	SV	E	B	ND	
12.		Vida Isabella T-dot Tumblers Gymnastics Academy Inc.	2008	9.025 (8)				9.800 (2)				8.525 (14)				9.500 (3)				36.850
				10.000	0.975	-	-	10.000	0.200	-	-	9.500	0.975	-	-	10.000	0.500	-	-	
13.		Mackay Rosa Burlington Gymnastics Club Inc.	2008	8.800 (11)				8.675 (15)				9.250 (7)				9.300 (7)				36.025
				10.000	1.200	-	-	10.000	1.325	-	-	10.000	0.750	-	-	10.000	0.700	-	-	
14.		Alimiaga Abigail Milton Springers	2008	8.625 (14)				9.700 (3)				8.875 (12)				8.775 (11)				35.975
				10.000	1.375	-	-	10.000	0.300	-	-	10.000	1.125	-	-	10.000	1.225	-	-	
15.		Bolster Ashley London Gymnastics Academy	2008	8.750 (12)				8.825 (14)				8.850 (13)				9.350 (6)				35.775
				10.000	1.250	-	-	10.000	1.175	-	-	10.000	1.150	-	-	10.000	0.650	-	-	
16.		Roffel Ava Blenheim Kent ON	2008	9.375 (4)				9.150 (12)				7.575 (16)				9.525 (2)				35.625
				10.000	0.625	-	-	10.000	0.850	-	-	9.500	1.925	-	-	10.000	0.475	-	-	
17.		Alves Samantha AIM Gymnastics ON	2008	8.850 (10)				8.600 (16)				9.100 (10)				8.700 (12)				35.250
				10.000	1.150	-	-	9.700	1.100	-	-	10.000	0.900	-	-	9.400	0.700	-	-	
18.		Brisson Aurelie Club de gymnastique Les Sittelles ON	2008	8.075 (17)				8.575 (17)				8.450 (15)				9.525 (2)				34.625
				9.500	1.425	-	-	10.000	1.425	-	-	10.000	1.550	-	-	10.000	0.475	-	-	
19.		Centeno Megan Futures Gymnastics ON	2008	8.300 (16)				9.625 (6)				7.400 (17)				9.100 (10)				34.425
				9.500	1.200	-	-	10.000	0.375	-	-	9.500	2.100	-	-	9.500	0.400	-	-	

2022 WAG Level 6-10, Aspire ONTARIO CHAMPIONSHIPS

19.05.2022 - 02.06.2022 - L8 age 13-14 B - All Around

All Around


















Place	Country	Name/Club	Year																	Score
				SV	E	B	ND	SV	E	B	ND	SV	E	B	ND	SV	E	B	ND	
1.		Raue Katie Twisters Gymnastics and Trampoline Club	2009	9.325 (2)				9.650 (4)				9.375 (4)				9.550 (2)				37.900
				10.000	0.675	-	-	10.000	0.350	-	-	10.000	0.625	-	-	10.000	0.450	-	-	
2.		Wu Beilun Manjak's Gymnastics ON	2009	9.425 (1)				9.675 (3)				9.225 (7)				9.425 (6)				37.750
				10.000	0.575	-	-	10.000	0.325	-	-	10.000	0.775	-	-	10.000	0.575	-	-	
3.		Hawrelak Taylor London Gymnastics Academy	2009	9.150 (5)				9.550 (6)				9.450 (1)				9.500 (4)				37.650
				10.000	0.850	-	-	10.000	0.450	-	-	10.000	0.550	-	-	10.000	0.500	-	-	
4.		Rocca Caitlin Niagara Acro Cats	2008	9.300 (3)				9.525 (7)				9.150 (8)				9.550 (2)				37.525
				10.000	0.700	-	-	10.000	0.475	-	-	10.000	0.850	-	-	10.000	0.450	-	-	
5.		Bunn Amari Futures Gymnastics ON	2009	8.825 (10)				9.650 (4)				9.425 (2)				9.525 (3)				37.425
				10.000	1.175	-	-	10.000	0.350	-	-	10.000	0.575	-	-	10.000	0.475	-	-	
6.		Sangle Stephanie Burlington Gymnastics Club Inc.	2009	8.850 (9)				9.900 (1)				9.150 (8)				9.475 (5)				37.375
				10.000	1.150	-	-	10.000	0.100	-	-	10.000	0.850	-	-	10.000	0.525	-	-	
7.		Attwood Kara Burlington Gymnastics Club Inc.	2009	8.950 (8)				9.700 (2)				9.400 (3)				9.300 (10)				37.350
				10.000	1.050	-	-	10.000	0.300	-	-	10.000	0.600	-	-	10.000	0.700	-	-	
8.		Schmidt Ariya Niagara Falls Lightning Gymnastics club ON	2009	9.125 (6)				9.300 (9)				9.350 (5)				9.200 (12)				36.975
				10.000	0.875	-	-	10.000	0.700	-	-	10.000	0.650	-	-	10.000	0.800	-	-	
8.		Mcrae Whitney Dynamo Gymnastics ON	2009	9.275 (4)				9.625 (5)				8.675 (14)				9.400 (7)				36.975
				10.000	0.725	-	-	10.000	0.375	-	-	9.500	0.825	-	-	10.000	0.600	-	-	
9.		Anger Mckenna Rose City Gymnastics	2009	9.125 (6)				9.625 (5)				8.800 (11)				9.400 (7)				36.950
				10.000	0.875	-	-	10.000	0.375	-	-	10.000	1.200	-	-	10.000	0.600	-	-	
10.		Martin Avery Ultimate Gymnastics ON	2009	8.775 (11)				9.250 (10)				8.950 (9)				9.600 (1)				36.575
				10.000	1.225	-	-	10.000	0.750	-	-	10.000	1.050	-	-	10.000	0.400	-	-	
11.		Krulick Sierra Dynamo Gymnastics ON	2009	9.075 (7)				9.400 (8)				8.850 (10)				9.150 (14)				36.475
				10.000	0.925	-	-	10.000	0.600	-	-	10.000	1.150	-	-	10.000	0.850	-	-	
12.		Frasca Leni Corona Competitive	2009	8.275 (14)				9.700 (2)				9.400 (3)				9.075 (16)				36.450
				10.000	1.725	-	-	10.000	0.300	-	-	10.000	0.600	-	-	10.000	0.925	-	-	
13.		Rizzo Alyssa Alpha Gymnastics Academy Inc.	2009	8.750 (12)				9.125 (11)				9.275 (6)				9.125 (15)				36.275
				10.000	1.250	-	-	10.000	0.875	-	-	10.000	0.725	-	-	10.000	0.875	-	-	
14.		Toussaint Siena Aspire Gymnastics	2009	8.950 (8)				9.525 (7)				8.450 (15)				9.300 (10)				36.225
				10.000	1.050	-	-	10.000	0.475	-	-	9.500	1.050	-	-	10.000	0.700	-	-	



















Place	Country	Name/Club	Year																	Score
				SV	E	B	ND	SV	E	B	ND	SV	E	B	ND	SV	E	B	ND	
15.		Horton Gabriella Futures Gymnastics ON	2009	8.375 (13)				9.400 (8)				8.800 (11)				9.325 (9)				35.900
				9.500	1.125	-	-	10.000	0.600	-	-	10.000	1.200	-	-	10.000	0.675	-	-	
16.		Denney Cadence London Gymnastics Academy	2009	8.025 (16)				8.975 (13)				9.275 (6)				9.175 (13)				35.450
				10.000	1.975	-	-	10.000	1.025	-	-	10.000	0.725	-	-	10.000	0.825	-	-	
17.		Vording Kyla London Gymnastics Academy	2009	8.950 (8)				8.375 (14)				8.725 (13)				9.375 (8)				35.425
				10.000	1.050	-	-	10.000	1.625	-	-	10.000	1.275	-	-	10.000	0.625	-	-	
17.		Gordon-McCann Mya Rose City Gymnastics	2009	9.125 (6)				7.950 (15)				8.850 (10)				9.500 (4)				35.425
				10.000	0.875	-	-	9.700	1.750	-	-	10.000	1.150	-	-	10.000	0.500	-	-	
18.		Sgro Alexis Global Gymnastics	2009	8.175 (15)				9.025 (12)				8.775 (12)				9.275 (11)				35.250
				10.000	1.825	-	-	10.000	0.975	-	-	9.500	0.725	-	-	10.000	0.725	-	-	







2022 WAG Level 6-10, Aspire ONTARIO CHAMPIONSHIPS

19.05.2022 - 02.06.2022 - L8 age 15+ A - All Around

All Around

Place	Country	Name/Club	Year																	Score
				SV	E	B	ND	SV	E	B	ND	SV	E	B	ND	SV	E	B	ND	
1.		Gill Lindsey TriStar Gymnastics Club ON	2005	9.550 (3)				8.900 (6)				9.350 (2)				9.475 (3)				37.275
				10.000	0.450	-	-	10.000	1.100	-	-	10.000	0.650	-	-	10.000	0.525	-	-	
2.		Leblanc Alexandra Shenderay Gymnastics Institute	2006	9.600 (2)				9.175 (2)				8.750 (9)				9.525 (1)				37.050
				10.000	0.400	-	-	10.000	0.825	-	-	10.000	1.250	-	-	10.000	0.475	-	-	
3.		Kaur Gehlon Hareet Gymnastics Mississauga ON	2006	8.950 (13)				9.450 (1)				9.375 (1)				9.225 (9)				37.000
				10.000	1.050	-	-	10.000	0.550	-	-	10.000	0.625	-	-	10.000	0.775	-	-	
4.		Chan Diana ASF Gymnastics Club ON	2006	9.450 (5)				8.950 (5)				9.100 (4)				9.325 (7)				36.825
				10.000	0.550	-	-	10.000	1.050	-	-	10.000	0.900	-	-	10.000	0.675	-	-	
5.		Crowell Emma London Gymnastics Academy	2006	9.600 (2)				9.125 (3)				8.425 (14)				9.475 (3)				36.625
				10.000	0.400	-	-	10.000	0.875	-	-	10.000	1.575	-	-	10.000	0.525	-	-	
6.		Trider Alley Niagara Acro Cats	2006	9.400 (6)				8.650 (10)				8.775 (8)				9.375 (5)				36.200
				10.000	0.600	-	-	10.000	1.350	-	-	10.000	1.225	-	-	10.000	0.625	-	-	
7.		Cocco Brianna Niagara Acro Cats	2006	9.250 (8)				8.800 (7)				8.900 (6)				9.200 (10)				36.150
				10.000	0.750	-	-	10.000	1.200	-	-	10.000	1.100	-	-	10.000	0.800	-	-	
8.		Luong Dahlia Hamilton Gymnastic Academy	2005	9.400 (6)				9.100 (4)				8.025 (20)				9.500 (2)				36.025
				10.000	0.600	-	-	10.000	0.900	-	-	9.900	1.875	-	-	10.000	0.500	-	-	
9.		Clappison Holly Gymnastic Giants ON	2004	9.500 (4)				8.550 (11)				8.600 (11)				9.300 (8)				35.950
				10.000	0.500	-	-	10.000	1.450	-	-	10.000	1.400	-	-	10.000	0.700	-	-	
10.		Lelei Stacy Tryumph Gymnastics Academy ON	2005	9.450 (5)				8.700 (8)				8.200 (17)				9.425 (4)				35.775
				10.000	0.550	-	-	10.000	1.300	-	-	10.000	1.800	-	-	10.000	0.575	-	-	
11.		Desjardins Neve Shenderay Gymnastics Institute	2004	8.900 (14)				8.500 (12)				8.900 (6)				9.425 (4)				35.725
				10.000	1.100	-	-	10.000	1.500	-	-	10.000	1.100	-	-	10.000	0.575	-	-	
12.		Macdonald Lauren Dancemakers ON	2004	9.200 (9)				8.050 (17)				8.925 (5)				9.350 (6)				35.525
				10.000	0.800	-	-	9.700	1.650	-	-	10.000	1.075	-	-	10.000	0.650	-	-	
13.		Berner Charlotte Niagara Acro Cats	2006	9.100 (11)				8.950 (5)				8.325 (15)				9.100 (14)				35.475
				10.000	0.900	-	-	9.900	0.950	-	-	9.500	1.175	-	-	10.000	0.900	-	-	

















Place	Country	Name/Club	Year																	Score
				SV	E	B	ND	SV	E	B	ND	SV	E	B	ND	SV	E	B	ND	
14.		Persue Brianna AIM Gymnastics ON	2005	9.700 (1)				9.100 (4)				7.500 (24)				9.150 (12)				35.450
				10.000	0.300	-	-	10.000	0.900	-	-	9.200	1.700	-	-	10.000	0.850	-	-	
15.		Varden Meg Tryumph Gymnastics Academy ON	2005	8.950 (13)				8.800 (7)				8.475 (13)				9.200 (10)				35.425
				10.000	1.050	-	-	10.000	1.200	-	-	9.500	1.025	-	-	10.000	0.800	-	-	
16.		Colp Isabella Gymnastic Giants ON	2006	9.000 (12)				8.700 (8)				8.550 (12)				8.850 (18)				35.100
				10.000	1.000	-	-	10.000	1.300	-	-	10.000	1.450	-	-	10.000	1.050	-	-0.10	
17.		Armstrong Jessica Global Gymnastics	2003	8.250 (18)				8.050 (17)				9.250 (3)				9.375 (5)				34.925
				10.000	1.750	-	-	10.000	1.950	-	-	10.000	0.750	-	-	10.000	0.625	-	-	
18.		Karkoutlian Angelina Woodbridge Academy of Gymnastics	2006	9.250 (8)				8.200 (15)				8.100 (18)				9.100 (14)				34.650
				10.000	0.750	-	-	10.000	1.800	-	-	9.500	1.400	-	-	10.000	0.900	-	-	
19.		Morra Chiara Shenderey Gymnastics Institute	2006	9.150 (10)				8.900 (6)				7.450 (25)				9.125 (13)				34.625
				10.000	0.850	-	-	10.000	1.100	-	-	9.500	2.050	-	-	10.000	0.875	-	-	
20.		Beffort Meagan All Star Sports Centre	2004	9.200 (9)				8.450 (13)				8.275 (16)				8.500 (20)				34.425
				10.000	0.800	-	-	9.900	1.450	-	-	9.500	1.225	-	-	10.000	1.400	-	-0.10	
21.		Graham Mya Global Gymnastics	2004	8.900 (14)				8.650 (10)				7.625 (23)				9.225 (9)				34.400
				10.000	1.100	-	-	9.900	1.250	-	-	9.200	1.575	-	-	10.000	0.775	-	-	
22.		Shanfield Emma Richmond Hill Gymnastics ON	2004	9.550 (3)				8.175 (16)				7.400 (26)				9.175 (11)				34.300
				10.000	0.450	-	-	9.500	1.325	-	-	9.500	2.100	-	-	10.000	0.825	-	-	
23.		Crespi Maya Woodbridge Academy of Gymnastics	2003	8.700 (15)				8.325 (14)				7.850 (21)				9.050 (15)				33.925
				10.000	1.300	-	-	10.000	1.675	-	-	10.000	2.150	-	-	10.000	0.950	-	-	
24.		Kalbfleisch Emily Oakville Gymnastics Club	2006	9.350 (7)				7.350 (18)				8.050 (19)				9.050 (15)				33.800
				10.000	0.650	-	-	9.500	2.150	-	-	10.000	1.950	-	-	10.000	0.850	-	-0.10	
25.		Fasullo Lorena Woodbridge Academy of Gymnastics	2005	8.400 (16)				6.850 (20)				8.850 (7)				8.925 (16)				33.025
				10.000	1.600	-	-	9.400	2.550	-	-	10.000	1.150	-	-	10.000	1.075	-	-	
26.		Tudor Maya Tryumph Gymnastics Academy ON	2005	7.550 (20)				8.675 (9)				7.775 (22)				8.875 (17)				32.875
				9.000	1.450	-	-	10.000	1.325	-	-	9.500	1.725	-	-	10.000	1.125	-	-	
27.		Bou-matar Zaman Glendon Gymnastics ON	2005	8.350 (17)				9.175 (2)				5.800 (27)				9.325 (7)				32.650
				9.000	0.650	-	-	10.000	0.825	-	-	9.500	3.700	-	-	10.000	0.675	-	-	
















Place	Country	Name/Club	Year																	Score
				SV	E	B	ND	SV	E	B	ND	SV	E	B	ND	SV	E	B	ND	
28.	 CAN	Barless Jordyn REBOUNDER GYMNASTICS ON	2006	8.000 (19)				6.100 (21)				8.625 (10)				8.850 (18)				31.575
				10.000	2.000	-	-	10.000	3.900	-	-	9.500	0.875	-	-	10.000	1.150	-	-	
29.	 CAN	Garcea Lisanna HW Regionettes Gymnastics	2006	8.250 (18)				6.950 (19)				7.500 (24)				8.775 (19)				31.475
				9.000	0.750	-	-	9.200	2.250	-	-	9.500	2.000	-	-	10.000	1.225	-	-	

2022 WAG Level 6-10, Aspire ONTARIO CHAMPIONSHIPS

19.05.2022 - 02.06.2022 - L8 age 15+ B - All Around

All Around










Place	Country	Name/Club	Year																	Score
				SV	E	B	ND	SV	E	B	ND	SV	E	B	ND	SV	E	B	ND	
1.		Melhem Marya TriStar Gymnastics Club ON	2007	9.750 (1)				9.350 (7)				9.800 (1)				9.425 (9)				38.325
				10.000	0.250	-	-	10.000	0.650	-	-	10.000	0.200	-	-	10.000	0.575	-	-	
2.		Kaiser Alise Gemini Gymnastics ON	2007	8.950 (9)				9.800 (1)				9.725 (2)				9.750 (1)				38.225
				10.000	1.050	-	-	10.000	0.200	-	-	10.000	0.275	-	-	10.000	0.250	-	-	
3.		Croft Samantha East York Gymnastics	2007	9.375 (3)				9.750 (2)				9.400 (5)				9.600 (5)				38.125
				10.000	0.625	-	-	10.000	0.250	-	-	10.000	0.600	-	-	10.000	0.400	-	-	
3.		Smyth Sadie G. East York Gymnastics	2007	9.600 (2)				9.150 (10)				9.700 (3)				9.675 (3)				38.125
				10.000	0.400	-	-	10.000	0.850	-	-	10.000	0.300	-	-	10.000	0.325	-	-	
4.		Broomfield Aniyah Scarborough Gym Elites Gymnastics Club	2007	9.250 (4)				9.475 (4)				9.400 (5)				9.725 (2)				37.850
				10.000	0.750	-	-	10.000	0.525	-	-	10.000	0.600	-	-	10.000	0.275	-	-	
5.		Udall Hannah Markham Gymnastics Club	2006	9.250 (4)				9.725 (3)				9.375 (6)				9.200 (14)				37.550
				10.000	0.750	-	-	10.000	0.275	-	-	10.000	0.625	-	-	10.000	0.800	-	-	
6.		Nguyen Kendra Burlington Gymnastics Club Inc.	2007	8.750 (13)				9.300 (8)				9.125 (7)				9.550 (7)				36.725
				10.000	1.250	-	-	10.000	0.700	-	-	10.000	0.875	-	-	10.000	0.450	-	-	
7.		Dedrick Quynn Galaxy Gymnastics ON	2006	8.775 (12)				8.750 (14)				9.600 (4)				9.550 (7)				36.675
				10.000	1.225	-	-	10.000	1.250	-	-	10.000	0.400	-	-	10.000	0.450	-	-	
8.		Tiemersma Melissa Shenderey Gymnastics Institute	2007	9.175 (6)				8.750 (14)				8.875 (11)				9.575 (6)				36.375
				10.000	0.825	-	-	10.000	1.250	-	-	10.000	1.125	-	-	10.000	0.425	-	-	
9.		Reboks Zara Ultimate Gymnastics ON	2007	8.575 (14)				9.375 (6)				8.850 (12)				9.550 (7)				36.350
				10.000	1.425	-	-	10.000	0.625	-	-	10.000	1.150	-	-	10.000	0.450	-	-	
10.		Garner Mary World Class Gymnastics ON	2007	9.025 (7)				9.400 (5)				8.600 (14)				9.300 (11)				36.325
				10.000	0.975	-	-	10.000	0.600	-	-	9.500	0.900	-	-	10.000	0.700	-	-	
11.		Godden Katelynne Global Gymnastics	2007	8.975 (8)				8.750 (14)				9.125 (7)				9.350 (10)				36.200
				10.000	1.025	-	-	10.000	1.250	-	-	10.000	0.875	-	-	10.000	0.650	-	-	

Place	Country	Name/Club	Year																	Score
				SV	E	B	ND	SV	E	B	ND	SV	E	B	ND	SV	E	B	ND	
12.		Beaudin Victoria Rideau Gymnastics	2007	8.900 (10)				9.025 (11)				8.975 (8)				9.250 (13)				36.150
				10.000	1.100	-	-	10.000	0.975	-	-	10.000	1.025	-	-	10.000	0.750	-	-	
13.		Daponte Zoey Muskoka Limberettes Gymnastics Club ON	2007	8.475 (16)				9.150 (10)				8.925 (10)				9.525 (8)				36.075
				9.000	0.525	-	-	10.000	0.850	-	-	10.000	1.075	-	-	10.000	0.475	-	-	
14.		Carriere Avery Tryumph Gymnastics Academy ON	2007	8.800 (11)				8.900 (13)				8.975 (8)				9.300 (11)				35.975
				9.700	0.900	-	-	10.000	1.100	-	-	10.000	1.025	-	-	10.000	0.700	-	-	
15.		Halliwell Mackenzie World Class Gymnastics ON	0	8.500 (15)				8.950 (12)				8.525 (16)				9.075 (17)				35.050
				10.000	1.500	-	-	10.000	1.050	-	-	9.500	0.975	-	-	10.000	0.925	-	-	
16.		Kea Julia Ottawa Gymnastics Centre	2006	8.800 (11)				8.025 (18)				8.950 (9)				8.650 (18)				34.425
				10.000	1.200	-	-	9.000	0.975	-	-	10.000	1.050	-	-	10.000	1.350	-	-	
16.		Antifave Sarah Rideau Gymnastics	2007	8.225 (17)				8.450 (15)				8.575 (15)				9.175 (15)				34.425
				10.000	1.775	-	-	10.000	1.550	-	-	9.500	0.925	-	-	10.000	0.825	-	-	
17.		Mikovich Amelia Tumblers Gymnastics Centre	2007	8.475 (16)				8.125 (17)				8.675 (13)				9.100 (16)				34.375
				9.000	0.525	-	-	10.000	1.875	-	-	10.000	1.325	-	-	10.000	0.900	-	-	
18.		Dufresne Jordan World Class Gymnastics ON	2007	8.200 (18)				7.950 (19)				8.500 (17)				9.250 (13)				33.900
				9.000	0.800	-	-	10.000	2.050	-	-	9.500	1.000	-	-	10.000	0.750	-	-	
19.		Nowiski Brynn Tryumph Gymnastics Academy ON	2007	6.550 (19)				8.400 (16)				8.875 (11)				9.275 (12)				33.100
				10.000	2.450	-	-1.00	10.000	1.600	-	-	10.000	1.125	-	-	10.000	0.725	-	-	
20.		Short Brooke Gemini Gymnastics ON	2007	9.200 (5)				9.250 (9)				-				9.650 (4)				28.100
				10.000	0.800	-	-	9.900	0.650	-	-	-	-	-	-	10.000	0.350	-	-	
21.		Clements Mikayla All Star Sports Centre	2006	8.475 (16)				-				-				9.300 (11)				17.775
				10.000	1.525	-	-	-	-	-	-	-	-	-	-	10.000	0.700	-	-	

2022 WAG Level 6-10, Aspire ONTARIO CHAMPIONSHIPS

19.05.2022 - 02.06.2022 - L9 age 11-13 - All Around





All Around










Place	Country	Name/Club	Year																	Score
				SV	E	B	ND	SV	E	B	ND	SV	E	B	ND	SV	E	B	ND	
1.		Lee Sophie Dynamo Gymnastics ON	2009	8.775 (2)				7.875 (4)				8.775 (2)				8.475 (2)				33.900
				9.700	0.925	-	-	9.200	1.325	-	-	10.000	1.225	-	-	9.800	1.225	-	-0.10	
2.		Roth Olivia Dynamo Gymnastics ON	2009	9.375 (1)				8.025 (2)				8.025 (3)				8.250 (3)				33.675
				10.000	0.625	-	-	9.300	1.275	-	-	9.900	1.875	-	-	9.700	1.450	-	-	
3.		Kolibash Ella Burlington Gymnastics Club Inc.	2010	8.600 (3)				8.050 (1)				7.450 (5)				8.525 (1)				32.625
				9.700	1.100	-	-	9.300	1.250	-	-	9.700	2.250	-	-	9.900	1.375	-	-	
4.		Graham Caitlin T-dot Tumblers Gymnastics Academy Inc.	2009	8.600 (3)				7.600 (5)				8.000 (4)				8.250 (3)				32.450
				9.700	1.100	-	-	8.700	1.100	-	-	9.900	1.900	-	-	9.800	1.550	-	-	
5.		Fabina Isabella Burlington Gymnastics Club Inc.	2010	-				8.000 (3)				8.800 (1)				-				16.800
				-	-	-	-	9.800	1.800	-	-	9.900	1.100	-	-	-	-	-	-	

2022 WAG Level 6-10, Aspire ONTARIO CHAMPIONSHIPS

19.05.2022 - 02.06.2022 - L9 age 14-15 - All Around

All Around









Place	Country	Name/Club	Year																	Score
				SV	E	B	ND	SV	E	B	ND	SV	E	B	ND	SV	E	B	ND	
1.	CAN	Mcqueen Kylee Alliston Gymnastics Club ON	2008	9.150 (1)				9.050 (1)				9.000 (3)				8.850 (7)				36.050
				9.700	0.550	-	-	9.500	0.450	-	-	10.000	1.000	-	-	9.900	1.050	-	-	
2.	CAN	Wigle Morgan Manjak's Gymnastics ON	2007	9.075 (2)				8.600 (5)				8.325 (8)				9.175 (3)				35.175
				9.700	0.625	-	-	9.300	0.700	-	-	9.700	1.375	-	-	9.800	0.625	-	-	
3.	CAN	Robichaud-Arnold Kylie Burlington Gymnastics Club Inc.	2008	8.875 (6)				8.650 (4)				9.125 (2)				8.475 (12)				35.125
				9.600	0.725	-	-	9.800	1.150	-	-	10.000	0.875	-	-	9.900	1.325	-	-0.10	
4.	CAN	Magneron Annika Tryumph Gymnastics Academy ON	2008	8.900 (5)				8.800 (3)				8.075 (11)				9.300 (1)				35.075
				9.700	0.800	-	-	9.900	1.100	-	-	9.900	1.825	-	-	10.000	0.700	-	-	
5.	CAN	Orr Emma Alliston Gymnastics Club ON	2008	8.975 (3)				8.925 (2)				7.825 (13)				9.075 (4)				34.800
				9.700	0.725	-	-	9.500	0.575	-	-	9.800	1.975	-	-	9.900	0.825	-	-	
6.	CAN	Vavala Siena Global Gymnastics	2007	8.775 (8)				7.850 (11)				8.800 (5)				9.250 (2)				34.675
				9.700	0.925	-	-	9.700	1.850	-	-	9.900	1.100	-	-	10.000	0.750	-	-	
7.	CAN	List Emma Manjak's Gymnastics ON	0	8.950 (4)				7.750 (12)				8.775 (6)				9.025 (5)				34.500
				9.700	0.750	-	-	9.300	1.550	-	-	9.900	1.125	-	-	9.800	0.775	-	-	
8.	CAN	Marsden Alexandra Muskoka Limberettes Gymnastics Club ON	2008	8.900 (5)				8.525 (6)				8.200 (9)				8.700 (9)				34.325
				10.000	1.100	-	-	9.700	1.175	-	-	9.700	1.500	-	-	9.800	1.100	-	-	
9.	CAN	Yashar Sammy Burlington Gymnastics Club Inc.	2007	8.700 (9)				8.350 (8)				8.325 (8)				8.575 (10)				33.950
				9.700	1.000	-	-	9.800	1.450	-	-	9.800	1.475	-	-	10.000	1.425	-	-	
10.	CAN	Beth Charlize Gymnastics Mississauga ON	2008	8.850 (7)				8.375 (7)				8.350 (7)				8.350 (14)				33.925
				9.700	0.850	-	-	9.400	1.025	-	-	10.000	1.650	-	-	9.800	1.450	-	-	
10.	CAN	Sajor Audrey Gymnastics Mississauga ON	2007	8.000 (12)				7.750 (12)				9.150 (1)				9.025 (5)				33.925
				9.600	1.600	-	-	9.800	2.050	-	-	10.000	0.850	-	-	9.900	0.875	-	-	
11.	CAN	Villa Caitlyn Burlington Gymnastics Club Inc.	2008	8.850 (7)				7.600 (14)				8.325 (8)				9.000 (6)				33.775
				9.700	0.850	-	-	9.800	2.200	-	-	9.800	1.475	-	-	9.900	0.900	-	-	
12.	CAN	Ross Chloe Gymnastics Mississauga ON	2008	8.850 (7)				7.675 (13)				8.850 (4)				8.275 (15)				33.650
				9.700	0.850	-	-	9.900	2.225	-	-	10.000	1.150	-	-	9.800	1.525	-	-	
13.	CAN	Rosales Myckaela Gymnastics Mississauga ON	2007	8.775 (8)				8.200 (9)				7.400 (15)				8.750 (8)				33.125
				9.700	0.925	-	-	9.800	1.600	-	-	8.800	1.400	-	-	10.000	1.250	-	-	
14.	CAN	Poulton Lauren Gymnastics Mississauga ON	2007	8.200 (11)				7.400 (15)				8.000 (12)				8.550 (11)				32.150
				9.700	1.500	-	-	9.800	2.400	-	-	9.900	1.900	-	-	9.800	1.250	-	-	

Place	Country	Name/Club	Year																	Score
				SV	E	B	ND	SV	E	B	ND	SV	E	B	ND	SV	E	B	ND	
15.		Springate Amanda Club de gymnastique Les Sittelles ON	2007	8.550 (10)				7.050 (16)				7.450 (14)				8.700 (9)				31.750
				9.700	1.150	-	-	9.700	2.650	-	-	9.700	2.250	-	-	9.900	1.200	-	-	
16.		Peck Rachael Trillium Gymnastics	2007	8.550 (10)				6.625 (17)				8.125 (10)				7.700 (17)				31.000
				9.600	1.050	-	-	9.700	3.075	-	-	9.700	1.575	-	-	9.700	2.000	-	-	
17.		Kinsie Grace Dynamo Gymnastics ON	2008	7.675 (13)				7.675 (13)				5.650 (17)				8.400 (13)				29.400
				9.700	2.025	-	-	9.400	1.725	-	-	9.300	3.650	-	-	9.700	1.300	-	-	
18.		Watson Geneva Gymnastics Mississauga ON	2007	7.675 (13)				8.075 (10)				6.975 (16)				6.625 (18)				29.350
				8.500	0.825	-	-	9.300	1.225	-	-	9.500	2.525	-	-	8.700	2.075	-	-	
19.		Leschuk Melania Revolution Gymnastics	2008	8.875 (6)				-				-				7.950 (16)				16.825
				9.700	0.825	-	-	-	-	-	-	-	-	-	-	-	9.200	1.250	-	

2022 WAG Level 6-10, Aspire ONTARIO CHAMPIONSHIPS

19.05.2022 - 02.06.2022 - L10 age 12-15 - All Around

All Around













Place	Country	Name/Club	Year																	Score
				SV	E	B	ND	SV	E	B	ND	SV	E	B	ND	SV	E	B	ND	
1.		Graniero Gabriella Gymnastics Mississauga ON	2008	8.800 (1)				7.925 (1)				9.050 (1)				9.120 (1)				34.895
				9.500	0.700	-	-	9.700	1.775	-	-	10.000	0.950	-	-	10.000	0.880	-	-	
2.		Dal Bello Alia HW Regionettes Gymnastics ON	2007	8.000 (2)				5.025 (4)				7.275 (2)				7.950 (3)				28.250
				9.500	1.500	-	-	8.800	3.775	-	-	9.700	2.425	-	-	9.700	1.750	-	-	
3.		Ecker Hannah HW Regionettes Gymnastics ON	2007	7.550 (3)				5.150 (3)				7.075 (3)				7.900 (4)				27.675
				9.500	1.950	-	-	9.100	3.950	-	-	9.700	2.625	-	-	9.700	1.800	-	-	
4.		Polegato Angelina Kanata Gymnosphere ON	2008	-				5.250 (2)				-				8.775 (2)				14.025
				-	-	-	-	9.500	4.250	-	-	-	-	-	-	10.000	1.225	-	-	

2022 WAG Level 6-10, Aspire ONTARIO CHAMPIONSHIPS

19.05.2022 - 02.06.2022 - L10 age 16+ - All Around

All Around

















Place	Country	Name/Club	Year	T				A				B				C				Score
				SV	E	B	ND	SV	E	B	ND	SV	E	B	ND	SV	E	B	ND	
1.	CAN	Peters Maya East York Gymnastics	2005	8.875 (8)				8.800 (2)				9.450 (2)				9.325 (3)				36.450
				9.500	0.625	-	-	10.000	1.200	-	-	10.000	0.550	-	-	10.000	0.675	-	-	
2.	CAN	Sellars Mia London Gymnastics Academy	2004	9.050 (4)				8.375 (6)				8.450 (10)				9.350 (2)				35.225
				9.700	0.650	-	-	10.000	1.625	-	-	9.800	1.350	-	-	10.000	0.650	-	-	
3.	CAN	Emili Claire HW Regionettes Gymnastics ON	2003	8.625 (12)				7.725 (13)				9.350 (3)				9.500 (1)				35.200
				9.700	1.075	-	-	9.700	1.975	-	-	10.000	0.650	-	-	10.000	0.600	0.10	-	
4.	CAN	Kis Mikayala Oakville Gymnastics Club	2004	8.925 (6)				8.925 (1)				8.125 (14)				9.125 (5)				35.100
				9.700	0.775	-	-	10.000	1.075	-	-	9.800	1.675	-	-	10.000	0.875	-	-	
5.	CAN	Trollip Emma Burlington Gymnastics Club Inc.	2006	8.650 (11)				8.525 (5)				9.150 (4)				8.625 (11)				34.950
				9.500	0.850	-	-	9.800	1.275	-	-	10.000	0.850	-	-	9.800	1.175	-	-	
6.	CAN	Geneau Abigail Burlington Gymnastics Club Inc.	2006	8.675 (10)				8.650 (4)				8.875 (5)				8.550 (12)				34.750
				9.500	0.825	-	-	10.000	1.350	-	-	10.000	1.225	0.10	-	9.800	1.250	-	-	
7.	CAN	Elford Grace Forest City Gymnastics	2003	8.925 (6)				8.300 (7)				8.675 (7)				8.775 (8)				34.675
				9.700	0.775	-	-	9.900	1.600	-	-	10.000	1.325	-	-	9.900	1.125	-	-	
8.	CAN	Rainho Carina Galaxy Gymnastics ON	2003	9.075 (3)				7.225 (14)				8.800 (6)				9.250 (4)				34.350
				9.700	0.625	-	-	9.500	2.275	-	-	9.900	1.100	-	-	10.000	0.750	-	-	
8.	CAN	Ferreira Madilyn London Gymnastics Academy	2006	8.675 (10)				8.300 (7)				8.500 (9)				8.875 (6)				34.350
				9.700	1.025	-	-	9.700	1.400	-	-	10.000	1.500	-	-	9.900	1.025	-	-	
9.	CAN	Harris Abbey Niagara Acro Cats	2006	8.850 (9)				8.100 (10)				8.550 (8)				8.775 (8)				34.275
				9.700	0.850	-	-	9.900	1.800	-	-	9.800	1.250	-	-	9.800	1.025	-	-	
10.	CAN	Sihapanya Lily Shenderey Gymnastics Institute	2006	8.875 (8)				8.750 (3)				8.175 (13)				8.300 (15)				34.100
				9.700	0.825	-	-	10.000	1.250	-	-	9.500	1.325	-	-	9.800	1.500	-	-	
11.	CAN	Gantlett Sarah Forest City Gymnastics	2004	8.900 (7)				8.250 (8)				7.925 (15)				8.625 (11)				33.700
				9.700	0.800	-	-	10.000	1.750	-	-	9.800	1.875	-	-	9.900	1.275	-	-	

Place	Country	Name/Club	Year																	Score
				SV	E	B	ND	SV	E	B	ND	SV	E	B	ND	SV	E	B	ND	
11.		Théorêt Cléante Ottawa Gymnastics Centre	2006	9.325 (1)				6.150 (18)				9.525 (1)				8.700 (10)				33.700
				10.000	0.675	-	-	9.100	2.950	-	-	10.000	0.475	-	-	9.600	0.900	-	-	
12.		Kennedy Meagan Gemini Gymnastics	2006	9.325 (1)				8.525 (5)				8.250 (11)				7.525 (16)				33.625
				9.700	0.375	-	-	10.000	1.475	-	-	9.700	1.450	-	-	9.600	2.075	-	-	
13.		Donald Sasha Gymnastics Mississauga ON	2005	9.000 (5)				7.900 (11)				7.700 (17)				8.550 (12)				33.150
				9.700	0.700	-	-	9.700	1.800	-	-	9.500	1.800	-	-	9.800	1.250	-	-	
14.		Spadafora Sofia Rose City Gymnastics	2006	9.075 (3)				6.950 (15)				8.250 (11)				8.825 (7)				33.100
				9.700	0.625	-	-	9.700	2.750	-	-	9.900	1.650	-	-	9.900	0.975	-	-0.10	
15.		Gaal Anna Gymnastics Mississauga ON	2005	8.475 (13)				7.750 (12)				8.200 (12)				8.450 (13)				32.875
				9.500	1.025	-	-	9.600	1.850	-	-	9.700	1.500	-	-	9.900	1.450	-	-	
16.		Bailey Gabrielle Dynamo Gymnastics ON	2004	9.100 (2)				6.350 (17)				8.550 (8)				8.725 (9)				32.725
				9.700	0.600	-	-	9.000	2.650	-	-	10.000	1.550	0.10	-	9.800	1.075	-	-	
17.		Pimentel Emma Gymnastics Mississauga ON	2004	8.675 (10)				6.825 (16)				7.900 (16)				8.350 (14)				31.750
				9.500	0.825	-	-	9.600	2.775	-	-	9.500	1.600	-	-	9.900	1.550	-	-	
18.		Resmer Helen Ottawa Gymnastics Centre	2006	-				8.200 (9)				7.650 (18)				-				15.850
				-	-	-	-	9.200	1.000	-	-	8.800	1.150	-	-	-	-	-	-	

2022 WAG Level 6-10, Aspire ONTARIO CHAMPIONSHIPS

19.05.2022 - 02.06.2022 - Aspire 1 - All Around








All Around

Place	Country	Name/Club	Year																	Score
				SV	E	B	ND	SV	E	B	ND	SV	E	B	ND	SV	E	B	ND	
1.		Grant Mackenzie Kanata Gymnastics ON	2012	9.388 (2)				9.650 (1)				9.650 (1)				9.400 (3)				38.088
				10.000	0.613	-	-	10.000	0.350	-	-	10.000	0.350	-	-	10.000	0.600	-	-	
2.		Bowen Riley Oakville Gymnastics Club	2012	8.950 (6)				9.250 (5)				9.150 (4)				9.525 (2)				36.875
				10.000	1.050	-	-	9.800	0.550	-	-	9.600	0.450	-	-	10.000	0.475	-	-	
3.		Conners Avery Revolution Gymnastics	2011	9.013 (4)				8.750 (9)				9.450 (2)				9.550 (1)				36.763
				10.000	0.988	-	-	9.500	0.750	-	-	9.800	0.350	-	-	10.000	0.450	-	-	
4.		Hart Nora Alliston Gymnastics Club ON	2012	8.963 (5)				9.300 (4)				9.075 (5)				9.150 (6)				36.488
				10.000	1.038	-	-	10.000	0.700	-	-	10.000	0.925	-	-	10.000	0.850	-	-	
5.		Ashton Isabelle Revolution Gymnastics	2011	9.063 (3)				9.100 (7)				8.775 (6)				9.125 (7)				36.063
				10.000	0.938	-	-	10.000	0.900	-	-	9.500	0.725	-	-	10.000	0.875	-	-	
6.		Matchett Kyla Oakville Gymnastics Club	2011	8.863 (7)				8.350 (11)				9.400 (3)				9.375 (4)				35.988
				10.000	1.138	-	-	9.300	0.950	-	-	9.600	0.200	-	-	10.000	0.625	-	-	
7.		Boehler Lauren Revolution Gymnastics	2011	8.825 (8)				9.400 (2)				8.425 (8)				8.950 (9)				35.600
				10.000	1.175	-	-	10.000	0.600	-	-	9.400	0.975	-	-	10.000	1.050	-	-	
8.		Hsu Hannah Oakville Gymnastics Club	2011	8.563 (10)				9.350 (3)				7.950 (9)				9.300 (5)				35.163
				10.000	1.438	-	-	9.800	0.450	-	-	9.600	1.650	-	-	10.000	0.700	-	-	
9.		Jeske Georgia Revolution Gymnastics	2011	8.950 (6)				9.200 (6)				7.725 (10)				9.025 (8)				34.900
				10.000	1.050	-	-	9.800	0.600	-	-	9.300	1.575	-	-	10.000	0.975	-	-	
10.		Wigle Reese Manjak's Gymnastics ON	2012	8.525 (11)				8.450 (10)				8.550 (7)				8.475 (12)				34.000
				10.000	1.475	-	-	9.300	0.850	-	-	9.600	1.050	-	-	9.800	1.325	-	-	
11.		Pavlovic Libby Rose City Gymnastics	2011	9.438 (1)				8.025 (12)				7.500 (11)				8.875 (10)				33.838
				10.000	0.563	-	-	9.500	1.475	-	-	9.100	1.600	-	-	9.800	0.925	-	-	
12.		Ukrainyc Ella Rose City Gymnastics	2011	8.663 (9)				8.925 (8)				7.100 (12)				8.775 (11)				33.463
				10.000	1.338	-	-	9.500	0.575	-	-	9.300	2.200	-	-	10.000	1.225	-	-	

2022 WAG Level 6-10, Aspire ONTARIO CHAMPIONSHIPS

19.05.2022 - 02.06.2022 - Aspire 2 - All Around

All Around

Place	Country	Name/Club	Year																	Score
				SV	E	B	ND	SV	E	B	ND	SV	E	B	ND	SV	E	B	ND	
1.	 CAN	Graham Addison Ottawa Gymnastics Centre ON	2010	8.900 (1)				8.525 (1)				9.400 (1)				8.875 (1)				35.700
				9.700	0.800	-	-	9.000	0.475	-	-	9.800	0.400	-	-	10.000	1.125	-	-	
2.	 CAN	Navarro Samantha Rose City Gymnastics	2011	8.850 (2)				8.525 (1)				8.450 (2)				8.725 (2)				34.550
				9.700	0.850	-	-	9.000	0.475	-	-	9.800	1.350	-	-	10.000	1.275	-	-	
3.	 CAN	Camilleri Lillian Rose City Gymnastics	2010	8.050 (3)				7.550 (2)				8.300 (3)				8.500 (3)				32.400
				9.700	1.650	-	-	8.800	1.250	-	-	9.600	1.300	-	-	10.000	1.500	-	-	