














WAG Qualifier Burlington Winter Wonderland (FULL)

09.12.2022 - 11.12.2022 - Level 6 2012-2013 - All Around














All Around

Place	Country	Name/Club	Year																	Score
				SV	E	B	ND	SV	E	B	ND	SV	E	B	ND	SV	E	B	ND	
1.		Burt Emily Burlington Gymnastics Club Inc. ON	2012	9.350 (1)				9.425 (3)				9.350 (2)				8.825 (5)				36.950
				10.000	0.650	-	-	10.000	0.575	-	-	10.000	0.650	-	-	10.000	1.175	-	-	
2.		Difruscia Olivia London Gymnastics Academy	2012	8.825 (6)				9.450 (2)				9.575 (1)				8.850 (4)				36.700
				10.000	1.175	-	-	10.000	0.550	-	-	10.000	0.425	-	-	10.000	1.150	-	-	
3.		Manser Mia Niagara Acro Cats	2012	9.175 (2)				9.075 (4)				9.150 (4)				9.125 (1)				36.525
				10.000	0.825	-	-	9.500	0.425	-	-	10.000	0.850	-	-	10.000	0.875	-	-	
4.		Silva Adrianna East York Gymnastics	2012	9.075 (4)				9.500 (1)				8.725 (6)				9.000 (2)				36.300
				10.000	0.925	-	-	10.000	0.500	-	-	10.000	1.275	-	-	10.000	1.000	-	-	
5.		Nosal Aleesia Kitchener Waterloo Gymnastics Club ON	2012	8.200 (8)				9.425 (3)				9.325 (3)				8.425 (7)				35.375
				10.000	1.800	-	-	10.000	0.575	-	-	10.000	0.675	-	-	10.000	1.575	-	-	
6.		Fuentes Ruby East York Gymnastics	2012	9.150 (3)				8.475 (5)				8.550 (7)				8.575 (6)				34.750
				10.000	0.850	-	-	9.500	1.025	-	-	10.000	1.450	-	-	10.000	1.425	-	-	
7.		Dudek Aubrey World Class Gymnastics ON	2013	8.850 (5)				7.600 (6)				8.225 (9)				8.425 (7)				33.100
				10.000	1.150	-	-	10.000	2.400	-	-	10.000	1.775	-	-	10.000	1.575	-	-	
8.		Langen Alyssa Futures Gymnastics ON	2013	8.450 (7)				-				8.975 (5)				8.925 (3)				26.350
				10.000	1.550	-	-	-	-	-	-	10.000	1.025	-	-	10.000	1.075	-	-	
9.		Bank Ellie Futures Gymnastics ON	2013	8.150 (9)				-				8.325 (8)				9.000 (2)				25.475
				10.000	1.850	-	-	-	-	-	-	10.000	1.675	-	-	10.000	1.000	-	-	

WAG Qualifier Burlington Winter Wonderland (FULL)

09.12.2022 - 11.12.2022 - Level 6 2011 - A - All Around














All Around

Place	Country	Name/Club	Year																	Score
				SV	E	B	ND	SV	E	B	ND	SV	E	B	ND	SV	E	B	ND	
1.		Chavez Téa All Star Sports Centre	2011	9.300 (1)				9.375 (2)				9.275 (2)				9.325 (1)				37.275
				10.000	0.700	-	-	10.000	0.625	-	-	10.000	0.725	-	-	10.000	0.675	-	-	
2.		Docanto Maddison Futures Gymnastics ON	2011	8.400 (6)				9.225 (3)				9.300 (1)				9.150 (2)				36.075
				10.000	1.600	-	-	10.000	0.775	-	-	10.000	0.700	-	-	10.000	0.850	-	-	
3.		Raymond Leah London Gymnastics Academy	2011	8.850 (3)				9.550 (1)				9.075 (4)				8.525 (9)				36.000
				10.000	1.150	-	-	10.000	0.450	-	-	10.000	0.925	-	-	10.000	1.475	-	-	
4.		Bautista Lola Rose City Gymnastics	2011	8.575 (5)				8.850 (6)				9.200 (3)				8.850 (5)				35.475
				10.000	1.425	-	-	10.000	1.150	-	-	10.000	0.800	-	-	10.000	1.150	-	-	
5.		Edwards Olivia Blenheim Kent Golden Eagles Gymnastics Club	2011	8.850 (3)				9.075 (4)				8.525 (6)				8.825 (6)				35.275
				10.000	1.150	-	-	10.000	0.925	-	-	10.000	1.475	-	-	10.000	1.175	-	-	
6.		Oke Myra Ottawa Gymnastics Centre	2011	9.200 (2)				8.950 (5)				8.125 (7)				8.900 (3)				35.175
				10.000	0.800	-	-	10.000	1.050	-	-	10.000	1.875	-	-	10.000	1.100	-	-	
7.		Frederick Aubree Blenheim Kent Golden Eagles Gymnastics Club	2011	9.300 (1)				8.525 (7)				8.650 (5)				8.675 (8)				35.150
				10.000	0.700	-	-	10.000	1.475	-	-	10.000	1.350	-	-	10.000	1.325	-	-	
8.		Sims Cameran Niagara Acro Cats	2011	8.800 (4)				8.400 (8)				7.650 (9)				8.725 (7)				33.575
				10.000	1.200	-	-	9.500	1.100	-	-	9.500	1.850	-	-	10.000	1.275	-	-	
9.		Lucier Sienna Rose City Gymnastics	2011	8.250 (7)				6.850 (9)				7.950 (8)				8.875 (4)				31.925
				10.000	1.750	-	-	8.900	2.050	-	-	9.400	1.450	-	-	10.000	1.125	-	-	

WAG Qualifier Burlington Winter Wonderland (FULL)

09.12.2022 - 11.12.2022 - Level 6 2011 - B - All Around

All Around

Place	Country	Name/Club	Year																	Score
				SV	E	B	ND	SV	E	B	ND	SV	E	B	ND	SV	E	B	ND	
1.		Jivan Danica Burlington Gymnastics Club Inc. ON	2011	8.950 (2)				9.100 (3)				9.225 (1)				9.150 (2)				36.425
				10.000	1.050	-	-	10.000	0.900	-	-	10.000	0.775	-	-	10.000	0.850	-	-	
2.		Huggins Safia Ottawa Gymnastics Centre	2011	8.600 (5)				9.400 (1)				8.650 (5)				9.375 (1)				36.025
				10.000	1.400	-	-	10.000	0.600	-	-	10.000	1.350	-	-	10.000	0.625	-	-	
3.		Lee Isabella Burlington Gymnastics Club Inc. ON	2011	9.075 (1)				9.025 (4)				8.950 (3)				8.750 (6)				35.800
				10.000	0.925	-	-	10.000	0.975	-	-	10.000	1.050	-	-	10.000	1.250	-	-	
4.		Fougere Gia Niagara Acro Cats	2011	8.550 (6)				8.625 (7)				9.175 (2)				8.950 (4)				35.300
				10.000	1.450	-	-	9.500	0.875	-	-	10.000	0.825	-	-	10.000	1.050	-	-	
5.		Correia Sophia Burlington Gymnastics Club Inc. ON	2011	8.800 (4)				8.700 (6)				8.875 (4)				8.775 (5)				35.150
				10.000	1.200	-	-	10.000	1.300	-	-	10.000	1.125	-	-	10.000	1.225	-	-	
6.		Majeed Meera Kitchener Waterloo Gymnastics Club ON	2011	8.250 (7)				9.175 (2)				8.300 (7)				9.125 (3)				34.850
				10.000	1.750	-	-	10.000	0.825	-	-	10.000	1.700	-	-	10.000	0.875	-	-	
7.		Hill Charlotte Burlington Gymnastics Club Inc. ON	2011	8.550 (6)				8.900 (5)				8.525 (6)				8.725 (7)				34.700
				10.000	1.450	-	-	10.000	1.100	-	-	10.000	1.475	-	-	10.000	1.275	-	-	
8.		Azogu Allene All Star Sports Centre	2011	8.900 (3)				8.475 (8)				7.575 (8)				8.950 (4)				33.900
				10.000	1.100	-	-	10.000	1.525	-	-	9.400	1.825	-	-	10.000	1.050	-	-	
9.		Ilchene Natalie World Class Gymnastics ON	2011	8.150 (8)				7.925 (9)				8.650 (5)				8.550 (8)				33.275
				10.000	1.850	-	-	9.500	1.575	-	-	10.000	1.350	-	-	10.000	1.450	-	-	

WAG Qualifier Burlington Winter Wonderland (FULL)

09.12.2022 - 11.12.2022 - Level 6 2010 - A - All Around
















All Around






Place	Country	Name/Club	Year	T				A				B				C				Score
				SV	E	B	ND	SV	E	B	ND	SV	E	B	ND	SV	E	B	ND	
1.	CAN	Avery Fenelin East York Gymnastics	2010	8.500 (5)				9.225 (3)				9.425 (1)				9.425 (1)				36.575
				10.000	1.500	-	-	10.000	0.775	-	-	10.000	0.575	-	-	10.000	0.575	-	-	
2.	CAN	Bolster Samantha London Gymnastics Academy	2010	8.450 (6)				9.300 (2)				9.200 (2)				9.300 (2)				36.250
				10.000	1.550	-	-	10.000	0.700	-	-	10.000	0.800	-	-	10.000	0.700	-	-	
3.	CAN	Stone Emily World Class Gymnastics ON	2010	8.900 (2)				9.000 (4)				9.025 (4)				8.925 (6)				35.850
				10.000	1.100	-	-	10.000	1.000	-	-	10.000	0.975	-	-	10.000	1.075	-	-	
4.	CAN	Thompson Cindel Blenheim Kent Golden Eagles Gymnastics Club	2010	8.900 (2)				8.900 (5)				8.525 (6)				8.875 (7)				35.200
				10.000	1.100	-	-	10.000	1.100	-	-	10.000	1.475	-	-	10.000	1.125	-	-	
5.	CAN	Mason Gabriella World Class Gymnastics ON	2010	8.900 (2)				8.825 (6)				8.250 (8)				9.200 (3)				35.175
				10.000	1.100	-	-	10.000	1.175	-	-	10.000	1.750	-	-	10.000	0.800	-	-	
6.	CAN	Mcinnis Julia Rose City Gymnastics	2010	8.400 (7)				8.450 (7)				9.075 (3)				9.000 (5)				34.925
				10.000	1.600	-	-	9.500	1.050	-	-	10.000	0.925	-	-	10.000	1.000	-	-	
7.	CAN	Mousa Catarina Futures Gymnastics ON	2010	8.550 (4)				9.325 (1)				8.075 (11)				8.850 (8)				34.800
				10.000	1.450	-	-	10.000	0.675	-	-	9.400	1.325	-	-	10.000	1.150	-	-	
8.	CAN	Stam Nora World Class Gymnastics ON	2010	8.850 (3)				8.250 (10)				8.325 (7)				9.075 (4)				34.500
				10.000	1.150	-	-	10.000	1.750	-	-	10.000	1.675	-	-	10.000	0.925	-	-	
9.	CAN	Mccorquodale Alexandra Burlington Gymnastics Club Inc. ON	2010	9.000 (1)				8.100 (11)				8.175 (9)				9.200 (3)				34.475
				10.000	1.000	-	-	9.500	1.400	-	-	9.900	1.725	-	-	10.000	0.800	-	-	
10.	CAN	Easton Ava London Gymnastics Academy	2010	8.300 (8)				8.375 (8)				8.625 (5)				8.875 (7)				34.175
				10.000	1.700	-	-	9.500	1.125	-	-	9.500	0.875	-	-	10.000	1.125	-	-	
11.	CAN	Yip Zoe ASF Gymnastics Club	2010	8.450 (6)				8.275 (9)				8.125 (10)				9.200 (3)				34.050
				10.000	1.550	-	-	10.000	1.725	-	-	9.400	1.275	-	-	10.000	0.800	-	-	

WAG Qualifier Burlington Winter Wonderland (FULL)

09.12.2022 - 11.12.2022 - Level 6 2010 - B - All Around

All Around

















Place	Country	Name/Club	Year																	Score
				SV	E	B	ND	SV	E	B	ND	SV	E	B	ND	SV	E	B	ND	
1.		Hukari Taya Burlington Gymnastics Club Inc. ON	2010	9.525 (1)				9.250 (3)				9.325 (3)				9.500 (1)				37.600
				10.000	0.475	-	-	10.000	0.750	-	-	10.000	0.675	-	-	10.000	0.500	-	-	
2.		Thommes Alexia ASF Gymnastics Club	2010	9.350 (2)				9.400 (1)				9.300 (4)				9.275 (2)				37.325
				10.000	0.650	-	-	10.000	0.600	-	-	10.000	0.700	-	-	10.000	0.725	-	-	
3.		Lynch Janessa All Star Sports Centre	2010	9.300 (3)				8.475 (7)				9.625 (1)				8.975 (7)				36.375
				10.000	0.700	-	-	10.000	1.525	-	-	10.000	0.375	-	-	10.000	1.025	-	-	
4.		Coleman Julia London Gymnastics Academy	2010	8.225 (10)				9.275 (2)				9.475 (2)				9.125 (4)				36.100
				10.000	1.775	-	-	10.000	0.725	-	-	10.000	0.525	-	-	10.000	0.875	-	-	
5.		Rohrer Harlow London Gymnastics Academy	2010	8.650 (7)				9.275 (2)				8.800 (8)				9.100 (5)				35.825
				10.000	1.350	-	-	10.000	0.725	-	-	10.000	1.200	-	-	10.000	0.900	-	-	
6.		Selbak Alessandra Burlington Gymnastics Club Inc. ON	2010	8.400 (9)				8.800 (5)				9.250 (5)				9.250 (3)				35.700
				10.000	1.600	-	-	10.000	1.200	-	-	10.000	0.750	-	-	10.000	0.750	-	-	
7.		Waxman Maia Ottawa Gymnastics Centre	2010	9.150 (4)				9.125 (4)				8.525 (11)				8.725 (9)				35.525
				10.000	0.850	-	-	10.000	0.875	-	-	10.000	1.475	-	-	10.000	1.275	-	-	
8.		Howe Alexa Blenheim Kent Golden Eagles Gymnastics Club	2010	8.875 (6)				8.800 (5)				8.750 (9)				9.050 (6)				35.475
				10.000	1.125	-	-	10.000	1.200	-	-	10.000	1.250	-	-	10.000	0.950	-	-	
9.		Daly Grace Futures Gymnastics ON	2010	8.400 (9)				8.650 (6)				8.650 (10)				9.050 (6)				34.750
				10.000	1.600	-	-	10.000	1.350	-	-	10.000	1.350	-	-	10.000	0.950	-	-	
10.		Mahadeo Kayla All Star Sports Centre	2010	9.000 (5)				7.050 (10)				9.025 (6)				8.800 (8)				33.875
				10.000	1.000	-	-	9.500	2.450	-	-	10.000	0.975	-	-	10.000	1.200	-	-	
11.		Stepanenko Anna Futures Gymnastics ON	2010	8.200 (11)				8.100 (8)				8.850 (7)				8.625 (10)				33.775
				10.000	1.800	-	-	10.000	1.900	-	-	10.000	1.150	-	-	10.000	1.375	-	-	







Place	Country	Name/Club	Year																	Score
				SV	E	B	ND	SV	E	B	ND	SV	E	B	ND	SV	E	B	ND	
12.	 CAN	Schmidt Hailey Rose City Gymnastics	2010	8.525 (8)				7.550 (9)				7.650 (12)				8.450 (11)				32.175
				10.000	1.475	-	-	9.500	1.950	-	-	9.400	1.750	-	-	9.500	1.050	-	-	

WAG Qualifier Burlington Winter Wonderland (FULL)

09.12.2022 - 11.12.2022 - Level 6 2009 - All Around

All Around

















Place	Country	Name/Club	Year																	Score
				SV	E	B	ND	SV	E	B	ND	SV	E	B	ND	SV	E	B	ND	
1.		House Ella Ottawa Gymnastics Centre	2009	9.475 (2)				9.300 (2)				8.650 (5)				9.300 (2)				36.725
				10.000	0.525	-	-	10.000	0.700	-	-	10.000	1.350	-	-	10.000	0.700	-	-	
2.		Maiuri Madalaina Niagara Acro Cats	2009	9.350 (3)				8.850 (9)				8.875 (4)				9.550 (1)				36.625
				10.000	0.650	-	-	10.000	1.150	-	-	10.000	1.125	-	-	10.000	0.450	-	-	
3.		Oke Avery Ottawa Gymnastics Centre	2009	8.950 (7)				9.075 (5)				9.150 (2)				8.875 (7)				36.050
				10.000	1.050	-	-	10.000	0.925	-	-	10.000	0.850	-	-	10.000	1.125	-	-	
4.		Green Ella ASF Gymnastics Club	2009	9.050 (6)				9.125 (4)				8.575 (6)				9.250 (3)				36.000
				10.000	0.950	-	-	10.000	0.875	-	-	9.500	0.925	-	-	10.000	0.750	-	-	
5.		Kirkwood Cecily Ottawa Gymnastics Centre	2009	9.125 (4)				8.875 (8)				8.975 (3)				9.000 (5)				35.975
				10.000	0.875	-	-	10.000	1.125	-	-	9.900	0.925	-	-	10.000	1.000	-	-	
6.		Brailovsky Nicole London Gymnastics Academy	2009	9.350 (3)				9.350 (1)				8.100 (10)				8.975 (6)				35.775
				10.000	0.650	-	-	10.000	0.650	-	-	9.500	1.400	-	-	10.000	1.025	-	-	
7.		Varney Katherine Ottawa Gymnastics Centre	2009	9.075 (5)				8.950 (7)				8.650 (5)				8.600 (9)				35.275
				10.000	0.925	-	-	10.000	1.050	-	-	10.000	1.350	-	-	10.000	1.400	-	-	
8.		Scozzafava Lola Kitchener Waterloo Gymnastics Club ON	2009	9.525 (1)				8.575 (10)				8.075 (11)				8.975 (6)				35.150
				10.000	0.475	-	-	9.500	0.925	-	-	9.500	1.425	-	-	10.000	1.025	-	-	
9.		Suing Riley East York Gymnastics	2009	8.775 (8)				8.400 (11)				8.575 (6)				9.175 (4)				34.925
				10.000	1.225	-	-	9.500	1.100	-	-	9.500	0.925	-	-	10.000	0.825	-	-	
10.		Holsappel Leah Blenheim Kent Golden Eagles Gymnastics Club	2009	8.700 (10)				8.075 (13)				8.550 (7)				9.000 (5)				34.325
				10.000	1.300	-	-	10.000	1.925	-	-	10.000	1.450	-	-	10.000	1.000	-	-	
11.		Hukari Mika Burlington Gymnastics Club Inc. ON	2009	8.450 (12)				8.975 (6)				8.225 (9)				8.450 (11)				34.100
				10.000	1.550	-	-	10.000	1.025	-	-	9.500	1.275	-	-	9.200	0.750	-	-	
12.		Lambert Kate London Gymnastics Academy	2009	8.600 (11)				8.200 (12)				8.450 (8)				8.750 (8)				34.000
				10.000	1.400	-	-	10.000	1.800	-	-	10.000	1.550	-	-	10.000	1.250	-	-	







Place	Country	Name/Club	Year																	Score
				SV	E	B	ND	SV	E	B	ND	SV	E	B	ND	SV	E	B	ND	
13.	 CAN	Hoyle Carys World Class Gymnastics	2009	8.725 (9)				8.025 (14)				8.225 (9)				8.525 (10)				33.500
				10.000	1.275	-	-	9.500	1.475	-	-	10.000	1.775	-	-	10.000	1.475	-	-	
14.	 CAN	Adams Abby East York Gymnastics	2009	-				9.150 (3)				9.225 (1)				-				18.375
				-	-	-	-	10.000	0.850	-	-	10.000	0.775	-	-	-	-	-	-	

WAG Qualifier Burlington Winter Wonderland (FULL)

09.12.2022 - 11.12.2022 - Level 6 2008 and older - All Around

All Around











Place	Country	Name/Club	Year																	Score
				SV	E	B	ND	SV	E	B	ND	SV	E	B	ND	SV	E	B	ND	
1.		Smart Esther All Star Sports Centre	2006	9.225 (3)				9.025 (3)				9.400 (1)				9.350 (3)				37.000
				10.000	0.775	-	-	10.000	0.975	-	-	10.000	0.600	-	-	10.000	0.650	-	-	
2.		Krueger Maaike Niagara Acro Cats	2008	8.975 (6)				9.025 (3)				9.375 (2)				9.375 (2)				36.750
				10.000	1.025	-	-	10.000	0.975	-	-	9.900	0.525	-	-	10.000	0.625	-	-	
3.		Andrews Kiera Kitchener Waterloo Gymnastics Club ON	2008	9.225 (3)				9.125 (2)				9.325 (3)				8.825 (13)				36.500
				10.000	0.775	-	-	10.000	0.875	-	-	10.000	0.675	-	-	10.000	1.175	-	-	
4.		Kettle Ashley Niagara Acro Cats	2002	8.700 (10)				9.175 (1)				9.200 (4)				9.175 (6)				36.250
				10.000	1.300	-	-	9.900	0.725	-	-	10.000	0.800	-	-	10.000	0.825	-	-	
5.		Myatt Georgia London Gymnastics Academy	2007	8.850 (8)				8.925 (4)				9.100 (5)				9.300 (4)				36.175
				10.000	1.150	-	-	10.000	1.075	-	-	10.000	0.900	-	-	10.000	0.700	-	-	
6.		Dogar Abigail London Gymnastics Academy	2008	9.400 (2)				8.725 (5)				8.675 (10)				9.000 (9)				35.800
				10.000	0.600	-	-	10.000	1.275	-	-	10.000	1.325	-	-	10.000	1.000	-	-	
7.		Santo Kayla Niagara Acro Cats	2008	9.075 (5)				8.725 (5)				8.950 (8)				8.875 (12)				35.625
				10.000	0.925	-	-	10.000	1.275	-	-	10.000	1.050	-	-	10.000	1.125	-	-	
8.		Gowland Grace Kitchener Waterloo Gymnastics Club ON	2007	9.125 (4)				7.950 (8)				8.975 (7)				9.500 (1)				35.550
				10.000	0.875	-	-	9.500	1.550	-	-	10.000	1.025	-	-	10.000	0.500	-	-	
8.		Iliciuc Julia All Star Sports Centre	2008	9.450 (1)				7.900 (9)				9.100 (5)				9.100 (8)				35.550
				10.000	0.550	-	-	9.500	1.600	-	-	10.000	0.900	-	-	10.000	0.900	-	-	
9.		Beckett Shannon Niagara Acro Cats	2001	8.875 (7)				8.400 (7)				9.050 (6)				9.125 (7)				35.450
				10.000	1.125	-	-	10.000	1.600	-	-	10.000	0.950	-	-	10.000	0.875	-	-	
10.		Mullings Maddyx World Class Gymnastics	2008	9.075 (5)				8.925 (4)				7.425 (13)				8.925 (11)				34.350
				10.000	0.925	-	-	10.000	1.075	-	-	10.000	2.575	-	-	10.000	1.075	-	-	
11.		Turpin Abby All Star Sports Centre	2007	8.600 (12)				7.775 (10)				8.850 (9)				8.800 (14)				34.025
				10.000	1.400	-	-	9.500	1.725	-	-	10.000	1.150	-	-	10.000	1.200	-	-	

Place	Country	Name/Club	Year																	Score
				SV	E	B	ND	SV	E	B	ND	SV	E	B	ND	SV	E	B	ND	
12.	 CAN	Hudson Sarah Kitchener Waterloo Gymnastics Club ON	2006	8.750 (9)				8.650 (6)				7.600 (12)				8.950 (10)				33.950
				10.000	1.250	-	-	10.000	1.350	-	-	9.400	1.800	-	-	10.000	1.050	-	-	
13.	 CAN	Coba Emily All Star Sports Centre	2007	8.675 (11)				7.150 (11)				7.850 (11)				9.200 (5)				32.875
				10.000	1.325	-	-	8.700	1.550	-	-	9.300	1.450	-	-	10.000	0.800	-	-	

WAG Qualifier Burlington Winter Wonderland (FULL)

09.12.2022 - 11.12.2022 - Level 7 2012-2013 - All Around













All Around

Place	Country	Name/Club	Year																	Score
				SV	E	B	ND	SV	E	B	ND	SV	E	B	ND	SV	E	B	ND	
1.		Lau Ella London Gymnastics Academy	2012	9.450 (1)				9.500 (1)				9.275 (1)				9.525 (1)				37.750
				10.000	0.550	-	-	10.000	0.500	-	-	10.000	0.725	-	-	10.000	0.475	-	-	
2.		Cyriac Rowan Burlington Gymnastics Club Inc. ON	2012	8.975 (4)				9.425 (2)				9.025 (3)				9.375 (2)				36.800
				10.000	1.025	-	-	10.000	0.575	-	-	10.000	0.975	-	-	10.000	0.625	-	-	
3.		Stone Sarah World Class Gymnastics ON	2012	9.425 (2)				9.325 (3)				8.600 (5)				9.025 (4)				36.375
				10.000	0.575	-	-	10.000	0.675	-	-	10.000	1.400	-	-	10.000	0.975	-	-	
4.		Weyman Jovie Burlington Gymnastics Club Inc. ON	2012	9.275 (3)				8.200 (6)				8.750 (4)				9.325 (3)				35.550
				10.000	0.725	-	-	10.000	1.800	-	-	9.500	0.750	-	-	10.000	0.675	-	-	
5.		Maria Spencer Rose City Gymnastics	2013	8.950 (5)				8.525 (4)				9.075 (2)				8.975 (5)				35.525
				10.000	1.050	-	-	10.000	1.475	-	-	10.000	0.925	-	-	10.000	1.025	-	-	
6.		Talbot Leigha Blenheim Kent Golden Eagles Gymnastics Club	2012	9.425 (2)				8.475 (5)				8.350 (6)				8.600 (6)				34.850
				10.000	0.575	-	-	10.000	1.525	-	-	9.500	1.150	-	-	10.000	1.400	-	-	

WAG Qualifier Burlington Winter Wonderland (FULL)

09.12.2022 - 11.12.2022 - Level 7 2011 - All Around
















All Around

Place	Country	Name/Club	Year																	Score
				SV	E	B	ND	SV	E	B	ND	SV	E	B	ND	SV	E	B	ND	
1.		Sommerfreund Piper London Gymnastics Academy	2011	9.200 (5)				9.225 (2)				9.275 (1)				9.200 (3)				36.900
				10.000	0.800	-	-	10.000	0.775	-	-	10.000	0.725	-	-	10.000	0.800	-	-	
2.		Zack Danica Rose City Gymnastics	2011	9.425 (2)				8.850 (4)				9.200 (2)				8.950 (6)				36.425
				10.000	0.575	-	-	10.000	1.150	-	-	10.000	0.800	-	-	10.000	1.050	-	-	
3.		Barkovic Annie Burlington Gymnastics Club Inc. ON	2011	9.225 (4)				8.725 (6)				9.175 (3)				9.225 (2)				36.350
				10.000	0.775	-	-	10.000	1.275	-	-	10.000	0.825	-	-	10.000	0.775	-	-	
4.		Shin Chelsea Kitchener Waterloo Gymnastics Club ON	2011	9.125 (6)				8.875 (3)				9.000 (5)				9.125 (4)				36.125
				10.000	0.875	-	-	10.000	1.125	-	-	10.000	1.000	-	-	10.000	0.875	-	-	
5.		Pritchett-white Tessa London Gymnastics Academy	2011	9.200 (5)				8.825 (5)				8.625 (6)				9.200 (3)				35.850
				10.000	0.800	-	-	10.000	1.175	-	-	10.000	1.375	-	-	10.000	0.800	-	-	
6.		Shannon Celeste World Class Gymnastics ON	2011	9.250 (3)				9.400 (1)				7.500 (8)				9.000 (5)				35.150
				10.000	0.750	-	-	10.000	0.600	-	-	10.000	2.500	-	-	10.000	1.000	-	-	
7.		Nunn Lillian World Class Gymnastics ON	2011	8.975 (7)				8.075 (7)				9.125 (4)				8.775 (7)				34.950
				10.000	1.025	-	-	10.000	1.925	-	-	10.000	0.875	-	-	10.000	1.225	-	-	
8.		Pavlovic Libby Rose City Gymnastics	2011	9.475 (1)				7.200 (8)				7.825 (7)				9.350 (1)				33.850
				10.000	0.525	-	-	9.500	2.300	-	-	9.500	1.675	-	-	10.000	0.650	-	-	

WAG Qualifier Burlington Winter Wonderland (FULL)

09.12.2022 - 11.12.2022 - Level 7 2009 - All Around












All Around

Place	Country	Name/Club	Year																	Score
				SV	E	B	ND	SV	E	B	ND	SV	E	B	ND	SV	E	B	ND	
1.		Forret Brooke London Gymnastics Academy	2009	9.550 (1)				9.400 (3)				8.750 (6)				9.325 (1)				37.025
				10.000	0.450	-	-	10.000	0.600	-	-	10.000	1.250	-	-	10.000	0.675	-	-	
2.		Oliveira Madalena All Star Sports Centre	2009	9.475 (3)				9.575 (2)				8.900 (5)				8.975 (6)				36.925
				10.000	0.525	-	-	10.000	0.425	-	-	10.000	1.100	-	-	10.000	1.025	-	-	
3.		Tawfik Nicole Futures Gymnastics ON	2009	9.125 (8)				9.700 (1)				9.175 (2)				8.900 (7)				36.900
				10.000	0.875	-	-	10.000	0.300	-	-	10.000	0.825	-	-	10.000	1.100	-	-	
4.		Varma Unnathi Futures Gymnastics ON	2009	9.525 (2)				9.000 (6)				9.450 (1)				8.800 (8)				36.775
				10.000	0.475	-	-	10.000	1.000	-	-	10.000	0.550	-	-	10.000	1.200	-	-	
5.		Frost Rachel Kitchener Waterloo Gymnastics Club ON	2009	9.275 (5)				9.275 (5)				9.100 (3)				9.100 (4)				36.750
				10.000	0.725	-	-	10.000	0.725	-	-	10.000	0.900	-	-	10.000	0.900	-	-	
6.		Chan Lindsay ASF Gymnastics Club	2009	9.200 (6)				9.350 (4)				8.600 (7)				9.275 (2)				36.425
				10.000	0.800	-	-	10.000	0.650	-	-	9.500	0.900	-	-	10.000	0.725	-	-	
7.		Leblanc Kate Futures Gymnastics ON	2009	9.375 (4)				8.550 (8)				8.925 (4)				9.100 (4)				35.950
				10.000	0.625	-	-	10.000	1.450	-	-	10.000	1.075	-	-	10.000	0.900	-	-	
8.		Oates Sloane Niagara Acro Cats	2009	9.275 (5)				8.525 (9)				7.875 (8)				9.100 (4)				34.775
				10.000	0.725	-	-	9.500	0.975	-	-	9.500	1.625	-	-	9.500	0.400	-	-	
9.		Dietz Mya Kitchener Waterloo Gymnastics Club ON	2009	9.175 (7)				8.500 (10)				7.750 (9)				9.275 (2)				34.700
				10.000	0.825	-	-	10.000	1.500	-	-	9.500	1.750	-	-	10.000	0.725	-	-	
10.		Halliwell Avery World Class Gymnastics ON	2009	9.275 (5)				8.600 (7)				7.625 (10)				9.075 (5)				34.575
				10.000	0.725	-	-	10.000	1.400	-	-	9.500	1.875	-	-	10.000	0.925	-	-	
11.		Khoury Reid Rose City Gymnastics	2009	-				7.725 (11)				9.175 (2)				9.175 (3)				26.075
				-	-	-	-	10.000	2.275	-	-	10.000	0.825	-	-	10.000	0.825	-	-	

WAG Qualifier Burlington Winter Wonderland (FULL)

09.12.2022 - 11.12.2022 - Level 7 2008 and older - A - All Around















All Around

Place	Country	Name/Club	Year																	Score
				SV	E	B	ND	SV	E	B	ND	SV	E	B	ND	SV	E	B	ND	
1.		Clarke Erynn East York Gymnastics	2006	9.600 (2)				8.800 (4)				9.500 (1)				9.550 (1)				37.450
				10.000	0.400	-	-	10.000	1.200	-	-	10.000	0.500	-	-	10.000	0.450	-	-	
2.		Lindsay Maya Futures Gymnastics ON	2006	9.200 (6)				9.450 (1)				9.250 (2)				9.100 (4)				37.000
				10.000	0.800	-	-	10.000	0.550	-	-	10.000	0.750	-	-	10.000	0.900	-	-	
3.		Horn Dannica Kitchener Waterloo Gymnastics Club ON	2006	9.800 (1)				8.825 (3)				8.875 (4)				9.425 (2)				36.925
				10.000	0.200	-	-	10.000	1.175	-	-	10.000	1.125	-	-	10.000	0.575	-	-	
4.		Beckett Olivia All Star Sports Centre	2005	9.450 (3)				8.625 (6)				8.850 (5)				9.025 (5)				35.950
				10.000	0.550	-	-	10.000	1.375	-	-	10.000	1.150	-	-	10.000	0.975	-	-	
5.		Gonsalves Daniella All Star Sports Centre	2007	9.400 (4)				9.225 (2)				7.700 (6)				9.375 (3)				35.700
				10.000	0.600	-	-	10.000	0.775	-	-	9.500	1.800	-	-	10.000	0.625	-	-	
6.		Kamski Julia Kitchener Waterloo Gymnastics Club ON	2007	9.225 (5)				8.725 (5)				8.925 (3)				8.800 (7)				35.675
				10.000	0.775	-	-	10.000	1.275	-	-	10.000	1.075	-	-	10.000	1.200	-	-	
7.		Vandongen Lauren Kitchener Waterloo Gymnastics Club ON	2006	9.175 (7)				7.525 (7)				6.850 (7)				8.925 (6)				32.475
				10.000	0.825	-	-	9.500	1.975	-	-	9.200	2.350	-	-	10.000	1.075	-	-	

WAG Qualifier Burlington Winter Wonderland (FULL)

09.12.2022 - 11.12.2022 - Level 8 2011-2012 - All Around












All Around

Place	Country	Name/Club	Year																	Score
				SV	E	B	ND	SV	E	B	ND	SV	E	B	ND	SV	E	B	ND	
1.		Redick Olivia Oakville Gymnastics Club	2012	9.175 (2)				9.050 (5)				9.650 (1)				9.400 (1)				37.275
				10.000	0.825	-	-	10.000	0.950	-	-	10.000	0.350	-	-	10.000	0.600	-	-	
2.		Jeske Georgia Revolution Gymnastics	2011	9.075 (3)				9.350 (3)				9.300 (3)				9.375 (2)				37.100
				10.000	0.925	-	-	10.000	0.650	-	-	10.000	0.700	-	-	10.000	0.625	-	-	
3.		Rudenko Sophie Kitchener Waterloo Gymnastics Club ON	2011	9.225 (1)				9.225 (4)				9.075 (5)				8.800 (7)				36.325
				10.000	0.775	-	-	10.000	0.775	-	-	10.000	0.925	-	-	10.000	1.200	-	-	
4.		Myles Isla Burlington Gymnastics Club Inc. ON	2011	8.875 (6)				9.375 (2)				9.000 (6)				8.875 (6)				36.125
				10.000	1.125	-	-	10.000	0.625	-	-	10.000	1.000	-	-	10.000	1.125	-	-	
5.		Ashton Isabelle Revolution Gymnastics	2011	8.775 (7)				9.225 (4)				8.800 (7)				8.975 (5)				35.775
				10.000	1.225	-	-	10.000	0.775	-	-	10.000	1.200	-	-	10.000	1.025	-	-	
6.		Nguyen Hailey Niagara Acro Cats	2012	8.600 (8)				9.675 (1)				8.175 (9)				9.275 (3)				35.725
				10.000	1.400	-	-	10.000	0.325	-	-	9.500	1.325	-	-	10.000	0.725	-	-	
7.		Trembl Emily East York Gymnastics	2012	9.025 (4)				8.700 (7)				9.200 (4)				8.750 (8)				35.675
				10.000	0.975	-	-	10.000	1.300	-	-	10.000	0.800	-	-	10.000	1.250	-	-	
8.		Boehler Lauren Revolution Gymnastics	2011	8.250 (9)				8.875 (6)				9.425 (2)				9.075 (4)				35.625
				9.000	0.750	-	-	10.000	1.125	-	-	10.000	0.575	-	-	10.000	0.925	-	-	
9.		Pollock Kate East York Gymnastics	2011	8.925 (5)				7.450 (8)				4.150 (10)				-				20.525
				10.000	1.075	-	-	10.000	2.550	-	-	7.200	1.050	-	-2.00	-	-	-	-	
10.		Hsu Hannah Futures Gymnastics	2011	-				-				8.325 (8)				-				8.325
				-	-	-	-	-	-	-	-	10.000	1.675	-	-	-	-	-	-	

WAG Qualifier Burlington Winter Wonderland (FULL)

09.12.2022 - 11.12.2022 - Level 8 2010 - All Around





All Around









Place	Country	Name/Club	Year																	Score
				SV	E	B	ND	SV	E	B	ND	SV	E	B	ND	SV	E	B	ND	
1.		Pollard-Dall Greta Burlington Gymnastics Club Inc. ON	2010	8.750 (5)				9.450 (1)				9.275 (1)				8.800 (4)				36.275
				10.000	1.250	-	-	10.000	0.550	-	-	10.000	0.725	-	-	9.700	0.900	-	-	
2.		Parker Mia Kitchener Waterloo Gymnastics Club ON	2010	9.200 (1)				8.575 (6)				9.125 (2)				9.250 (2)				36.150
				10.000	0.800	-	-	10.000	1.425	-	-	10.000	0.875	-	-	10.000	0.650	-	-0.10	
3.		Paddock Brynne Burlington Gymnastics Club Inc. ON	2010	9.075 (2)				8.975 (4)				8.825 (5)				9.250 (2)				36.125
				10.000	0.925	-	-	10.000	1.025	-	-	10.000	1.175	-	-	10.000	0.750	-	-	
4.		Pereira Isabella All Star Sports Centre	2010	9.200 (1)				8.975 (4)				8.900 (4)				8.775 (5)				35.850
				10.000	0.800	-	-	10.000	1.025	-	-	10.000	1.100	-	-	10.000	1.225	-	-	
5.		Turcsanyi Rose Burlington Gymnastics Club Inc. ON	2010	8.975 (4)				9.200 (3)				8.450 (6)				9.025 (3)				35.650
				10.000	1.025	-	-	10.000	0.800	-	-	10.000	1.550	-	-	10.000	0.975	-	-	
6.		Mohart Alexandra Burlington Gymnastics Club Inc. ON	2010	9.000 (3)				8.925 (5)				7.050 (7)				9.275 (1)				34.250
				10.000	1.000	-	-	10.000	1.075	-	-	9.500	2.450	-	-	10.000	0.725	-	-	
7.		Estephan Karen Futures Gymnastics ON	2010	-				9.425 (2)				8.950 (3)				8.725 (6)				27.100
				-	-	-	-	10.000	0.575	-	-	10.000	1.050	-	-	10.000	1.275	-	-	

WAG Qualifier Burlington Winter Wonderland (FULL)

09.12.2022 - 11.12.2022 - Level 8 2009 - All Around

All Around
















Place	Country	Name/Club	Year																	Score
				SV	E	B	ND	SV	E	B	ND	SV	E	B	ND	SV	E	B	ND	
1.	CAN	Janicas Cassandra Burlington Gymnastics Club Inc. ON	2009	9.500 (1)				9.300 (6)				9.200 (4)				9.500 (1)				37.500
				10.000	0.500	-	-	10.000	0.700	-	-	10.000	0.800	-	-	10.000	0.500	-	-	
1.	CAN	Sangle Stephanie Burlington Gymnastics Club Inc. ON	2009	9.400 (2)				9.600 (1)				9.500 (2)				9.000 (8)				37.500
				10.000	0.600	-	-	10.000	0.400	-	-	10.000	0.500	-	-	10.000	1.000	-	-	
2.	CAN	Weisz Dalia Ottawa Gymnastics Centre	2009	9.150 (6)				9.375 (4)				9.600 (1)				9.300 (2)				37.425
				10.000	0.850	-	-	10.000	0.625	-	-	10.000	0.400	-	-	10.000	0.700	-	-	
3.	CAN	Attwood Kara Burlington Gymnastics Club Inc. ON	2009	9.400 (2)				9.525 (3)				9.025 (7)				9.100 (5)				37.050
				10.000	0.600	-	-	10.000	0.475	-	-	10.000	0.975	-	-	10.000	0.900	-	-	
4.	CAN	Hawrelak Taylor London Gymnastics Academy	2009	9.225 (4)				9.350 (5)				9.350 (3)				8.950 (10)				36.875
				10.000	0.775	-	-	10.000	0.650	-	-	10.000	0.650	-	-	10.000	1.050	-	-	
5.	CAN	He Rain ASF Gymnastics Club	2009	8.450 (12)				9.375 (4)				9.350 (3)				9.250 (3)				36.425
				9.000	0.550	-	-	10.000	0.625	-	-	10.000	0.650	-	-	10.000	0.750	-	-	
5.	CAN	Vording Kyla London Gymnastics Academy	2009	9.100 (8)				9.200 (8)				9.100 (5)				9.025 (7)				36.425
				10.000	0.900	-	-	10.000	0.800	-	-	10.000	0.900	-	-	10.000	0.975	-	-	
6.	CAN	Cliff Severin Burlington Gymnastics Club Inc. ON	2009	8.900 (10)				9.575 (2)				9.075 (6)				8.650 (12)				36.200
				10.000	1.100	-	-	10.000	0.425	-	-	10.000	0.925	-	-	9.700	1.050	-	-	
7.	CAN	Ennevor Milan Futures Gymnastics ON	2009	8.875 (11)				9.250 (7)				8.175 (11)				9.125 (4)				35.425
				10.000	1.125	-	-	10.000	0.750	-	-	10.000	1.825	-	-	10.000	0.875	-	-	
8.	CAN	Mclaren Kalia Kitchener Waterloo Gymnastics Club ON	2009	9.250 (3)				9.050 (9)				8.050 (12)				8.350 (13)				34.700
				10.000	0.750	-	-	10.000	0.950	-	-	10.000	1.950	-	-	10.000	1.650	-	-	
9.	CAN	Morgan Allison World Class Gymnastics ON	2009	9.125 (7)				8.950 (11)				7.675 (14)				8.725 (11)				34.475
				10.000	0.875	-	-	10.000	1.050	-	-	9.500	1.825	-	-	10.000	1.275	-	-	






Place	Country	Name/Club	Year																	Score
				SV	E	B	ND	SV	E	B	ND	SV	E	B	ND	SV	E	B	ND	
9.		Ellis Dawson Aaliyah All Star Sports Centre	2009	9.175 (5)				8.325 (12)				7.925 (13)				9.050 (6)				34.475
				10.000	0.825	-	-	9.500	1.175	-	-	9.500	1.575	-	-	10.000	0.950	-	-	
9.		Morrow Kherington All Star Sports Centre	2009	8.050 (13)				8.975 (10)				8.475 (10)				8.975 (9)				34.475
				9.000	0.950	-	-	10.000	1.025	-	-	10.000	1.525	-	-	10.000	1.025	-	-	
10.		Mclaren Taya Kitchener Waterloo Gymnastics Club ON	2009	8.975 (9)				7.500 (13)				8.975 (8)				8.225 (14)				33.675
				10.000	1.025	-	-	10.000	2.500	-	-	10.000	1.025	-	-	10.000	1.775	-	-	
11.		Carroll Mia Futures Gymnastics ON	2009	-				9.350 (5)				8.550 (9)				9.125 (4)				27.025
				-	-	-	-	10.000	0.650	-	-	10.000	1.450	-	-	10.000	0.875	-	-	

WAG Qualifier Burlington Winter Wonderland (FULL)

09.12.2022 - 11.12.2022 - Level 8 2008 - All Around

All Around





Place	Country	Name/Club	Year																	Score
				SV	E	B	ND	SV	E	B	ND	SV	E	B	ND	SV	E	B	ND	
1.		Henson Isabelle Niagara Acro Cats	2008	9.200 (4)				9.600 (2)				8.975 (3)				9.325 (3)				37.100
				10.000	0.800	-	-	10.000	0.400	-	-	10.000	1.025	-	-	10.000	0.675	-	-	
2.		Jasinskas Ali London Gymnastics Academy	2008	9.400 (2)				9.575 (3)				8.600 (7)				9.475 (1)				37.050
				10.000	0.600	-	-	10.000	0.425	-	-	10.000	1.400	-	-	10.000	0.525	-	-	
3.		Bolster Ashley London Gymnastics Academy	2008	9.350 (3)				9.375 (4)				8.750 (5)				9.450 (2)				36.925
				10.000	0.650	-	-	10.000	0.625	-	-	10.000	1.250	-	-	10.000	0.550	-	-	
4.		Centeno Megan Futures Gymnastics ON	2008	8.475 (8)				9.625 (1)				9.250 (1)				9.025 (6)				36.375
				10.000	1.525	-	-	10.000	0.375	-	-	10.000	0.750	-	-	10.000	0.975	-	-	
5.		Douma Olivia Rose City Gymnastics	2008	9.350 (3)				9.150 (7)				8.375 (9)				9.325 (3)				36.200
				10.000	0.650	-	-	9.900	0.750	-	-	10.000	1.625	-	-	10.000	0.675	-	-	
5.		Trotman Chelsea Futures Gymnastics ON	2008	8.975 (6)				9.375 (4)				8.800 (4)				9.050 (5)				36.200
				10.000	1.025	-	-	10.000	0.625	-	-	10.000	1.200	-	-	10.000	0.950	-	-	
6.		Mackay Rosa Burlington Gymnastics Club Inc. ON	2008	9.125 (5)				9.325 (5)				8.700 (6)				9.000 (7)				36.150
				10.000	0.875	-	-	10.000	0.675	-	-	10.000	1.300	-	-	10.000	1.000	-	-	
7.		Stevens Ellie World Class Gymnastics ON	2008	9.125 (5)				9.250 (6)				8.375 (9)				9.225 (4)				35.975
				10.000	0.875	-	-	10.000	0.750	-	-	10.000	1.625	-	-	10.000	0.775	-	-	
8.		Ramirez Jaya Futures Gymnastics ON	2008	8.600 (7)				9.600 (2)				9.075 (2)				8.600 (10)				35.875
				10.000	1.400	-	-	10.000	0.400	-	-	10.000	0.925	-	-	10.000	1.400	-	-	
9.		Delgado Lani East York Gymnastics	2008	8.450 (9)				8.975 (8)				8.575 (8)				8.950 (8)				34.950
				9.000	0.550	-	-	10.000	1.025	-	-	10.000	1.425	-	-	10.000	1.050	-	-	
10.		Roffel Ava Blenheim Kent Golden Eagles Gymnastics Club	2008	9.500 (1)				8.000 (9)				8.300 (10)				8.650 (9)				34.450
				10.000	0.500	-	-	9.500	1.500	-	-	10.000	1.700	-	-	10.000	1.250	-	-0.10	






Place	Country	Name/Club	Year																	Score
				SV	E	B	ND	SV	E	B	ND	SV	E	B	ND	SV	E	B	ND	
11.	 CAN	Gratton Madison World Class Gymnastics ON	2008	8.400 (10)				6.100 (10)				7.450 (11)				9.325 (3)				31.275
				10.000	1.600	-	-	10.000	3.900	-	-	9.500	2.050	-	-	10.000	0.675	-	-	

WAG Qualifier Burlington Winter Wonderland (FULL)

09.12.2022 - 11.12.2022 - Level 9 2010-2012 - All Around

All Around














Place	Country	Name/Club	Year																	Score
				SV	E	B	ND	SV	E	B	ND	SV	E	B	ND	SV	E	B	ND	
1.	CAN	Kozar Jasmine Burlington Gymnastics Club Inc. ON	2010	8.675 (7)				9.225 (1)				8.275 (7)				9.075 (1)				35.250
				9.700	1.025	-	-	10.000	0.775	-	-	9.800	1.525	-	-	10.000	0.925	-	-	
2.	CAN	Hayashi Jessica Burlington Gymnastics Club Inc. ON	2010	8.750 (5)				8.350 (4)				8.975 (3)				9.075 (1)				35.150
				9.700	0.950	-	-	9.700	1.350	-	-	9.800	0.825	-	-	9.900	0.825	-	-	
3.	CAN	Navarro Samantha Rose City Gymnastics	2011	8.700 (6)				8.850 (2)				9.025 (2)				8.225 (8)				34.800
				9.700	1.000	-	-	10.000	1.150	-	-	10.000	0.975	-	-	9.700	1.475	-	-	
4.	CAN	Baugh Mia Revolution Gymnastics	2010	8.650 (8)				8.300 (6)				9.350 (1)				8.325 (6)				34.625
				9.600	0.950	-	-	9.200	0.900	-	-	9.900	0.550	-	-	9.700	1.375	-	-	
5.	CAN	Kolibash Ella Burlington Gymnastics Club Inc. ON	2010	8.850 (3)				8.100 (9)				8.325 (6)				8.975 (3)				34.250
				9.700	0.850	-	-	9.800	1.700	-	-	9.800	1.475	-	-	10.000	1.025	-	-	
5.	CAN	Fabina Isabella Burlington Gymnastics Club Inc. ON	2010	8.950 (2)				8.300 (6)				8.750 (5)				8.250 (7)				34.250
				9.700	0.750	-	-	9.800	1.500	-	-	9.800	1.050	-	-	9.700	1.450	-	-	
5.	CAN	Cook Elle Burlington Gymnastics Club Inc. ON	2011	8.600 (9)				8.400 (3)				8.825 (4)				8.425 (5)				34.250
				9.600	1.000	-	-	9.300	0.900	-	-	9.900	1.075	-	-	9.800	1.375	-	-	
6.	CAN	Kuleczka Natalia Burlington Gymnastics Club Inc. ON	2010	8.800 (4)				8.175 (8)				8.000 (8)				8.625 (4)				33.600
				9.700	0.900	-	-	9.800	1.625	-	-	9.800	1.800	-	-	9.900	1.175	-	-0.10	
7.	CAN	Bowen Riley Oakville Gymnastics Club	2012	8.575 (10)				8.325 (5)				6.850 (11)				9.025 (2)				32.775
				9.600	1.025	-	-	9.300	0.975	-	-	9.700	2.850	-	-	9.900	0.875	-	-	
8.	CAN	Matchett Kyla Oakville Gymnastics Club	2011	8.400 (12)				8.225 (7)				7.350 (10)				8.125 (9)				32.100
				9.600	1.200	-	-	9.300	1.075	-	-	9.800	2.450	-	-	9.700	1.575	-	-	
9.	CAN	Camilleri Lillian Rose City Gymnastics	2010	8.475 (11)				5.825 (10)				7.450 (9)				8.025 (10)				29.775
				9.600	1.125	-	-	8.700	2.875	-	-	9.800	2.350	-	-	9.700	1.675	-	-	

Place	Country	Name/Club	Year																	Score
				SV	E	B	ND	SV	E	B	ND	SV	E	B	ND	SV	E	B	ND	
10.	 CAN	Lin Irene East York Gymnastics	2011	9.000 (1)				-				6.150 (12)				-				15.150
				9.600	0.600	-	-	-	-	-	-	9.300	3.150	-	-	-	-	-	-	

WAG Qualifier Burlington Winter Wonderland (FULL)

09.12.2022 - 11.12.2022 - Level 9 2008-2009 - All Around
















All Around

Place	Country	Name/Club	Year																	Score
				SV	E	B	ND	SV	E	B	ND	SV	E	B	ND	SV	E	B	ND	
1.		Villa Caitlyn Burlington Gymnastics Club Inc. ON	2008	9.050 (1)				8.625 (2)				9.325 (1)				9.100 (1)				36.100
				9.700	0.650	-	-	9.800	1.175	-	-	10.000	0.675	-	-	9.900	0.800	-	-	
2.		List Emma Manjak's Gymnastics ON	2008	8.725 (6)				8.600 (3)				8.800 (2)				8.875 (3)				35.000
				9.700	0.975	-	-	9.800	1.200	-	-	9.900	1.100	-	-	9.900	1.025	-	-	
3.		Ireland Emma Ottawa Gymnastics Centre	2009	8.900 (4)				8.850 (1)				8.625 (3)				8.075 (9)				34.450
				10.000	1.100	-	-	9.500	0.650	-	-	9.900	1.275	-	-	9.700	1.625	-	-	
4.		Barton Isolde Manjak's Gymnastics ON	2008	8.975 (3)				7.850 (8)				8.350 (4)				9.000 (2)				34.175
				9.700	0.725	-	-	9.000	1.150	-	-	9.900	1.550	-	-	9.900	0.800	-	-0.10	
5.		Leschuk Melania Revolution Gymnastics	2008	8.675 (8)				8.050 (6)				8.125 (5)				8.700 (7)				33.550
				9.700	1.025	-	-	9.300	1.250	-	-	9.400	1.275	-	-	9.900	1.200	-	-	
6.		Rocca Caitlin Niagara Acro Cats	2008	8.775 (5)				8.250 (4)				7.250 (7)				8.775 (6)				33.050
				9.700	0.925	-	-	9.800	1.550	-	-	9.700	2.450	-	-	9.700	0.925	-	-	
7.		Belanger Molly Ottawa Gymnastics Centre	2009	8.675 (8)				8.125 (5)				6.975 (9)				8.825 (5)				32.600
				9.600	0.925	-	-	9.800	1.675	-	-	9.600	2.625	-	-	10.000	1.175	-	-	
8.		Roffel Jaelyn Blenheim Kent Golden Eagles Gymnastics Club	2008	8.700 (7)				7.950 (7)				7.000 (8)				8.550 (8)				32.200
				10.000	1.300	-	-	9.900	1.950	-	-	9.800	2.800	-	-	9.800	1.150	-	-0.10	
9.		Zhou- Moore Anchan ASF Gymnastics Club	2008	9.025 (2)				6.800 (9)				7.375 (6)				8.850 (4)				32.050
				9.700	0.675	-	-	8.300	1.500	-	-	9.200	1.825	-	-	9.900	1.050	-	-	

WAG Qualifier Burlington Winter Wonderland (FULL)

09.12.2022 - 11.12.2022 - Level 9 2007 and older - All Around







All Around

Place	Country	Name/Club	Year																	Score
				SV	E	B	ND	SV	E	B	ND	SV	E	B	ND	SV	E	B	ND	
1.		Springmann Ava Burlington Gymnastics Club Inc. ON	2006	9.300 (1)				8.625 (5)				9.275 (1)				8.750 (4)				35.950
				10.000	0.700	-	-	9.800	1.175	-	-	10.000	0.725	-	-	10.000	1.250	-	-	
2.		Frank Ava Burlington Gymnastics Club Inc. ON	2007	8.900 (4)				9.150 (1)				9.275 (1)				8.375 (7)				35.700
				9.700	0.800	-	-	10.000	0.850	-	-	10.000	0.725	-	-	9.800	1.425	-	-	
3.		Rampersad Alyssa Manjak's Gymnastics ON	2005	8.950 (3)				8.850 (3)				8.700 (3)				8.800 (3)				35.300
				9.700	0.750	-	-	9.900	1.050	-	-	9.900	1.200	-	-	9.900	1.100	-	-	
4.		Croft Samantha East York Gymnastics	2007	8.850 (5)				8.575 (6)				8.950 (2)				8.875 (2)				35.250
				9.700	0.850	-	-	9.900	1.325	-	-	10.000	1.050	-	-	9.800	0.925	-	-	
5.		Wigle Morgan Manjak's Gymnastics ON	2007	8.800 (6)				8.125 (7)				8.600 (4)				8.750 (4)				34.275
				9.700	0.900	-	-	9.300	1.175	-	-	9.800	1.200	-	-	9.800	1.050	-	-	
6.		Gibson Rachel Revolution Gymnastics	2005	8.625 (8)				8.950 (2)				7.575 (8)				9.000 (1)				34.150
				9.700	1.075	-	-	9.900	0.950	-	-	9.200	1.625	-	-	9.800	0.800	-	-	
7.		Dixon Olivia Revolution Gymnastics	2006	8.750 (7)				8.675 (4)				7.900 (6)				8.475 (6)				33.800
				9.700	0.950	-	-	9.800	1.125	-	-	9.900	2.000	-	-	9.700	1.225	-	-	
8.		Shoemaker Alyssa Kitchener Waterloo Gymnastics Club ON	2006	9.050 (2)				7.450 (8)				7.500 (9)				8.350 (8)				32.350
				9.700	0.650	-	-	8.400	0.950	-	-	9.700	2.200	-	-	10.000	1.550	-	-0.10	
9.		Chan Diana ASF Gymnastics Club	2006	8.750 (7)				7.100 (10)				8.400 (5)				7.950 (10)				32.200
				9.700	0.950	-	-	8.800	1.700	-	-	9.500	1.100	-	-	9.700	1.750	-	-	
10.		Tofflemire Kaitlyn Manjak's Gymnastics ON	2007	8.550 (9)				6.100 (11)				7.025 (10)				8.675 (5)				30.350
				9.600	1.050	-	-	7.900	1.800	-	-	9.200	2.175	-	-	9.800	1.125	-	-	
11.		Dufresne Jordan World Class Gymnastics ON	2007	5.675 (10)				7.250 (9)				7.775 (7)				8.050 (9)				28.750
				7.000	1.325	-	-	9.700	2.450	-	-	9.300	1.525	-	-	9.700	1.650	-	-	

WAG Qualifier Burlington Winter Wonderland (FULL)

09.12.2022 - 11.12.2022 - HP Novice - All Around







All Around

Place	Country	Name/Club	Year																	Score
				D	E	B	ND	D	E	B	ND	D	E	B	ND	D	E	B	ND	
1.		Read Julia Kanata Gymnosphere	2010	11.450 (2)				10.700 (1)				10.750 (1)				11.500 (1)				44.400
				3.000	8.450	-	-	3.500	7.200	-	-	4.000	6.750	-	-	3.700	8.100	-	-0.30	
2.		Graham Addison Ottawa Gymnastics Centre	2010	12.400 (1)				9.600 (2)				10.150 (2)				10.750 (2)				42.900
				3.600	8.800	-	-	2.400	7.200	-	-	4.200	5.950	-	-	3.500	7.550	-	-0.30	

WAG Qualifier Burlington Winter Wonderland (FULL)

09.12.2022 - 11.12.2022 - HP Junior - All Around





All Around

Place	Country	Name/Club	Year																	Score
				D	E	B	ND	D	E	B	ND	D	E	B	ND	D	E	B	ND	
1.	 CAN	Black Gabrielle Oakville Gymnastics Club	2008	13.350 (1)				12.100 (1)				12.400 (1)				13.200 (1)				51.050
				4.200	9.150	-	-	4.300	7.800	-	-	5.200	7.200	-	-	4.600	8.600	-	-	
2.	 CAN	Redick Lia Oakville Gymnastics Club	2009	12.700 (2)				11.050 (2)				9.400 (2)				12.850 (2)				46.000
				3.600	9.100	-	-	3.900	7.150	-	-	4.600	4.800	-	-	4.400	8.450	-	-	

WAG Qualifier Burlington Winter Wonderland (FULL)

09.12.2022 - 11.12.2022 - HP Senior - All Around

All Around

Place	Country	Name/Club	Year																	Score
				D	E	B	ND	D	E	B	ND	D	E	B	ND	D	E	B	ND	
1.	CAN	Reddick Alexandra Ottawa Gymnastics Centre	2007	13.450 (1)				10.050 (4)				11.600 (4)				12.600 (1)				47.700
				4.200	9.250	-	-	4.400	5.650	-	-	4.600	7.000	-	-	4.700	8.200	-	-0.30	
2.	CAN	Di Pietro Megan Kitchener Waterloo Gymnastics Club ON	2002	12.650 (2)				-				11.700 (3)				10.300 (2)				34.650
				4.000	8.650	-	-	-	-	-	-	4.800	6.900	-	-	4.300	6.000	-	-	
3.	CAN	Lee Cassie East York Gymnastics	2005	-				12.150 (2)				13.100 (1)				-				25.250
				-	-	-	-	4.200	7.950	-	-	5.300	7.800	-	-	-	-	-	-	
4.	CAN	Raposo Clara East York Gymnastics	2005	-				12.100 (3)				12.750 (2)				-				24.850
				-	-	-	-	5.100	7.000	-	-	4.300	8.450	-	-	-	-	-	-	
5.	CAN	Zonneveld Maya Revolution Gymnastics	2005	-				12.250 (1)				-				-				12.250
				-	-	-	-	4.500	7.750	-	-	-	-	-	-	-	-	-	-	