





2023 WAG CWG Trials #1

19.11.2022 - 19.11.2022 - Level 10 (ages 12-19) - All Around

All Around

Place	Country	Name/Club	Year	T				A				B				C				Score
				SV	E	B	ND	SV	E	B	ND	SV	E	B	ND	SV	E	B	ND	
1.	CAN	Théorêt Cléante Ottawa Gymnastics Centre	2006	9.383 (8)				8.383 (14)				9.400 (1)				9.367 (1)				36.533
				10.000	0.617	-	-	9.800	1.417	-	-	10.000	0.600	-	-	10.000	0.633	-	-	
2.	CAN	Christjanson Power Ella Manjak's Gymnastics	2005	9.433 (7)				9.117 (5)				8.617 (11)				9.100 (2)				36.267
				10.000	0.567	-	-	10.000	0.883	-	-	9.900	1.283	-	-	10.000	0.900	-	-	
3.	CAN	Black Gabrielle Oakville Gymnastics Club	2008	9.583 (4)				8.733 (11)				9.133 (4)				8.767 (9)				36.216
				10.000	0.417	-	-	10.000	1.267	-	-	10.000	0.967	0.10	-	10.000	1.233	-	-	
4.	CAN	Sartoretto Jenna Futures Gymnastics ON	2005	9.700 (1)				8.917 (8)				8.883 (6)				8.633 (12)				36.133
				10.000	0.300	-	-	10.000	1.083	-	-	10.000	1.117	-	-	10.000	1.367	-	-	
5.	CAN	Peart-williams Kiora Futures Gymnastics ON	2005	9.517 (6)				9.400 (3)				8.867 (7)				8.133 (18)				35.917
				10.000	0.483	-	-	10.000	0.700	0.10	-	10.000	1.133	-	-	10.000	1.667	-	-0.20	
6.	CAN	Toy Olivia Manjak's Gymnastics	2006	8.983 (14)				8.850 (10)				9.283 (3)				8.733 (11)				35.849
				9.500	0.517	-	-	9.900	1.050	-	-	10.000	0.717	-	-	9.900	1.167	-	-	
7.	CAN	Yip- Janniere Jada Oakville Gymnastics Club	2005	9.533 (5)				9.167 (4)				8.650 (10)				8.233 (17)				35.583
				10.000	0.467	-	-	10.000	0.933	0.10	-	10.000	1.350	-	-	10.000	1.567	-	-0.20	
8.	CAN	Peters Maya East York Gymnastics	2005	8.850 (18)				8.283 (15)				9.383 (2)				8.967 (5)				35.483
				9.500	0.650	-	-	10.000	1.717	-	-	10.000	0.617	-	-	10.000	1.033	-	-	
9.	CAN	Jackson Seren Manjak's Gymnastics	2008	8.733 (22)				8.883 (9)				9.050 (5)				8.783 (8)				35.449
				9.700	0.967	-	-	9.800	0.917	-	-	9.900	0.850	-	-	9.900	1.117	-	-	
10.	CAN	Morabito Nyla Manjak's Gymnastics	2005	9.650 (3)				9.717 (1)				7.017 (25)				9.050 (3)				35.434
				10.000	0.350	-	-	10.000	0.383	0.10	-	9.600	2.583	-	-	10.000	0.950	-	-	
11.	CAN	Berridge Gabriela Manjak's Gymnastics	2006	9.100 (11)				9.500 (2)				8.533 (13)				8.133 (18)				35.266
				9.700	0.600	-	-	10.000	0.500	-	-	10.000	1.467	-	-	9.900	1.667	-	-0.10	
12.	CAN	Kim Annika East York Gymnastics	2008	8.950 (15)				8.883 (9)				8.550 (12)				8.867 (6)				35.250
				9.700	0.750	-	-	9.800	0.917	-	-	9.900	1.350	-	-	10.000	1.133	-	-	
12.	CAN	Sihapanya Lily Shenderey Gymnastics Institute	2006	8.917 (17)				9.117 (5)				8.183 (17)				9.033 (4)				35.250
				9.700	0.783	-	-	10.000	0.883	-	-	10.000	1.817	-	-	10.000	0.967	-	-	
13.	CAN	Sorrento Lily East York Gymnastics	2008	8.833 (19)				9.000 (6)				8.433 (15)				8.750 (10)				35.016
				9.700	0.867	-	-	9.900	0.900	-	-	9.900	1.467	-	-	9.900	1.150	-	-	

Place	Country	Name/Club	Year																	Score
				SV	E	B	ND	SV	E	B	ND	SV	E	B	ND	SV	E	B	ND	
14.	CAN	Zimmerman Zoe Niagara Acro Cats ON	2006	9.017 (12)				8.533 (13)				7.867 (21)				9.100 (2)				34.517
				9.800	0.783	-	-	9.600	1.067	-	-	9.900	2.033	-	-	10.000	0.900	-	-	
15.	CAN	Harris Abbey Niagara Acro Cats ON	2006	8.933 (16)				8.850 (10)				8.150 (18)				8.550 (14)				34.483
				9.700	0.767	-	-	9.900	1.050	-	-	10.000	1.850	-	-	10.000	1.450	-	-	
16.	CAN	Reddick Alexandra Ottawa Gymnastics Centre	2007	9.367 (9)				8.200 (16)				7.633 (24)				8.817 (7)				34.017
				10.000	0.633	-	-	10.000	1.800	-	-	9.800	2.167	-	-	9.900	1.083	-	-	
17.	CAN	Geneau Abigail Burlington Gymnastics Club Inc. ON	2006	8.783 (21)				8.200 (16)				8.800 (8)				8.117 (19)				33.900
				9.500	0.717	-	-	9.800	1.600	-	-	10.000	1.200	-	-	9.900	1.783	-	-	
18.	CAN	Safran Zoe Shenderey Gymnastics Institute	2005	9.000 (13)				7.900 (17)				8.667 (9)				8.300 (15)				33.867
				9.700	0.700	-	-	9.600	1.700	-	-	10.000	1.333	-	-	9.900	1.600	-	-	
19.	CAN	Still Kiera East York Gymnastics	2006	8.950 (15)				7.617 (19)				8.400 (16)				8.617 (13)				33.584
				9.700	0.750	-	-	9.200	1.583	-	-	9.800	1.400	-	-	9.800	1.183	-	-	
20.	CAN	Redick Lia Oakville Gymnastics Club	2009	9.150 (10)				8.533 (13)				7.833 (22)				7.883 (21)				33.399
				9.700	0.550	-	-	10.000	1.467	-	-	9.800	1.967	-	-	9.700	1.817	-	-	
21.	CAN	Couto Brooklyn Shenderey Gymnastics Institute	2008	8.983 (14)				8.717 (12)				8.500 (14)				6.967 (22)				33.167
				10.000	1.017	-	-	9.800	1.083	-	-	10.000	1.500	-	-	9.800	2.833	-	-	
22.	CAN	Inglis Bailey Forest City Gymnastics	2006	8.800 (20)				7.567 (20)				7.783 (23)				8.267 (16)				32.417
				9.700	0.900	-	-	9.800	2.233	-	-	9.500	1.717	-	-	9.800	1.533	-	-	
23.	CAN	Clouet Ivan Veronica Manjak's Gymnastics	2009	8.233 (23)				7.817 (18)				8.033 (19)				8.050 (20)				32.133
				10.000	1.767	-	-	9.800	1.983	-	-	9.900	1.867	-	-	9.800	1.750	-	-	
24.	CAN	Shaw Kayla All Star Sports Centre	2006	9.667 (2)				8.950 (7)				7.933 (20)				-				26.550
				9.900	0.233	-	-	10.000	1.050	-	-	10.000	2.067	-	-	-	-	-	-	
	CAN	Callo Chloe Shenderey Gymnastics Institute	2008	-				-				-				-				-
				-	-	-	-	-	-	-	-	-	-	-	-	-	-	-	-	