






















2022-2023 WAG TOUR Selection

19.11.2022 - 20.11.2022 - Level 6 age 14+ - All Around

All Around

Place	Country	Name/Club	Year	T				A				B				C				Score
				SV	E	B	ND	SV	E	B	ND	SV	E	B	ND	SV	E	B	ND	
1.	CAN	Lowell Kennedy Lindsay Gymnastics Centre ON	2009	9.517 (2)				8.950 (10)				9.600 (1)				9.400 (4)				37.467
				10.000	0.483	-	-	10.000	1.050	-	-	10.000	0.400	-	-	10.000	0.600	-	-	
2.	CAN	Long Madeleine Toronto Gymnastics International	2008	9.100 (10)				9.317 (4)				9.375 (5)				9.367 (6)				37.159
				10.000	0.900	-	-	10.000	0.683	-	-	10.000	0.625	-	-	10.000	0.633	-	-	
3.	CAN	Herlihey Makayla Lindsay Gymnastics Centre	2007	9.083 (11)				9.600 (1)				9.350 (7)				9.083 (16)				37.116
				10.000	0.917	-	-	10.000	0.400	-	-	10.000	0.650	-	-	10.000	0.917	-	-	
4.	CAN	Winstanley Lily Oakville Gymnastics Club	2009	9.300 (4)				9.033 (6)				9.483 (2)				9.067 (17)				36.883
				10.000	0.700	-	-	10.000	0.967	-	-	10.000	0.517	-	-	10.000	0.933	-	-	
5.	CAN	Bowler Emily Lindsay Gymnastics Centre ON	2006	8.883 (16)				8.950 (10)				9.400 (3)				9.600 (1)				36.833
				10.000	1.117	-	-	10.000	1.050	-	-	10.000	0.600	-	-	10.000	0.400	-	-	
6.	CAN	Teng Julia AIM Gymnastics	2008	9.433 (3)				8.117 (23)				9.400 (3)				9.450 (2)				36.400
				10.000	0.567	-	-	9.400	1.283	-	-	10.000	0.600	-	-	10.000	0.550	-	-	
7.	CAN	Varney Katherine Ottawa Gymnastics Centre	2009	8.967 (14)				8.950 (10)				9.300 (9)				9.100 (15)				36.317
				10.000	1.033	-	-	10.000	1.050	-	-	10.000	0.700	-	-	10.000	0.900	-	-	
8.	CAN	Lebrun Danielle AIM Gymnastics	1997	9.000 (13)				8.550 (17)				9.300 (9)				9.367 (6)				36.217
				10.000	1.000	-	-	10.000	1.450	-	-	10.000	0.700	-	-	10.000	0.633	-	-	
9.	CAN	Nevin Cuinn Northumberland Gymnastics Centre	2006	9.050 (12)				9.583 (2)				8.667 (19)				8.850 (23)				36.150
				10.000	0.950	-	-	10.000	0.417	-	-	10.000	1.333	-	-	10.000	1.150	-	-	
10.	CAN	Savic Emilija Futures Gymnastics ON	2009	8.767 (22)				9.000 (8)				9.217 (11)				9.133 (14)				36.117
				10.000	1.233	-	-	10.000	1.000	-	-	10.000	0.783	-	-	10.000	0.867	-	-	
11.	CAN	Tellier Myla Barrie Kempettes Gymnastics Club	2008	9.200 (7)				8.917 (11)				8.617 (20)				9.300 (8)				36.034
				10.000	0.800	-	-	10.000	1.083	-	-	9.500	0.883	-	-	10.000	0.700	-	-	
12.	CAN	Laing Mckenna Forest City Gymnastics	2009	9.183 (8)				9.200 (5)				8.550 (22)				9.100 (15)				36.033
				10.000	0.817	-	-	10.000	0.800	-	-	10.000	1.450	-	-	10.000	0.900	-	-	
13.	CAN	Kirkwood Cecily Ottawa Gymnastics Centre	2009	9.267 (5)				9.017 (7)				8.583 (21)				9.100 (15)				35.967
				10.000	0.733	-	-	10.000	0.983	-	-	10.000	1.417	-	-	10.000	0.900	-	-	
14.	CAN	Gangoni Richa Milton Springers ON	2009	9.217 (6)				8.850 (13)				8.700 (18)				9.183 (13)				35.950
				10.000	0.783	-	-	10.000	1.150	-	-	10.000	1.300	-	-	10.000	0.817	-	-	
15.	CAN	Irungu Mikayla Trillium Gymnastics	2009	9.583 (1)				8.433 (19)				8.717 (17)				9.200 (12)				35.933
				10.000	0.417	-	-	9.500	1.067	-	-	10.000	1.283	-	-	10.000	0.800	-	-	

Place	Country	Name/Club	Year																	Score
				SV	E	B	ND	SV	E	B	ND	SV	E	B	ND	SV	E	B	ND	
16.		Plantinga Maddie Toronto Gymnastics International	2007	8.867 (17)				8.250 (22)				9.367 (6)				9.417 (3)				35.901
				10.000	1.133	-	-	9.500	1.250	-	-	10.000	0.633	-	-	10.000	0.583	-	-	
17.		Cotter Charlotte Milton Springers ON	2008	9.133 (9)				8.017 (25)				9.383 (4)				9.333 (7)				35.866
				10.000	0.867	-	-	9.500	1.483	-	-	10.000	0.617	-	-	10.000	0.667	-	-	
18.		Watkins Emma HW Regionettes Gymnastics	2009	8.600 (27)				8.783 (14)				9.167 (13)				9.100 (15)				35.650
				10.000	1.400	-	-	10.000	1.217	-	-	10.000	0.833	-	-	10.000	0.900	-	-	
19.		Baxter Brynn HW Regionettes Gymnastics	2009	8.933 (15)				8.283 (21)				9.133 (14)				9.300 (8)				35.649
				10.000	1.067	-	-	9.500	1.217	-	-	10.000	0.867	-	-	10.000	0.700	-	-	
20.		Das Sienna Oakville Gymnastics Club	2009	8.933 (15)				8.467 (18)				9.217 (11)				8.883 (22)				35.500
				10.000	1.067	-	-	10.000	1.533	-	-	10.000	0.783	-	-	10.000	1.117	-	-	
21.		Johnstone Jadah KSG Aurora	2008	9.083 (11)				8.883 (12)				8.583 (21)				8.950 (21)				35.499
				10.000	0.917	-	-	10.000	1.117	-	-	10.000	1.417	-	-	10.000	1.050	-	-	
22.		Oke Avery Ottawa Gymnastics Centre	2009	8.733 (23)				9.350 (3)				8.167 (26)				9.217 (11)				35.467
				10.000	1.267	-	-	10.000	0.650	-	-	10.000	1.833	-	-	10.000	0.783	-	-	
23.		Chatyrbok Abbie Milton Springers ON	2008	8.850 (18)				8.650 (16)				8.717 (17)				9.133 (14)				35.350
				10.000	1.150	-	-	10.000	1.350	-	-	10.000	1.283	-	-	10.000	0.867	-	-	
24.		Bergeron Chloe Trillium Gymnastics	2005	8.550 (28)				8.083 (24)				9.200 (12)				9.200 (12)				35.033
				10.000	1.450	-	-	9.500	1.417	-	-	10.000	0.800	-	-	10.000	0.800	-	-	
25.		Holgate Paige Trillium Gymnastics	2009	8.633 (26)				8.983 (9)				8.400 (25)				9.000 (19)				35.016
				10.000	1.367	-	-	10.000	1.017	-	-	9.500	1.100	-	-	10.000	1.000	-	-	
26.		Markham Xenia Toronto Gymnastics International	2007	8.767 (22)				7.967 (26)				8.617 (20)				9.383 (5)				34.734
				10.000	1.233	-	-	9.500	1.533	-	-	10.000	1.383	-	-	10.000	0.617	-	-	
27.		Furtado-gagne Audrey Forest City Gymnastics	2009	8.883 (16)				7.850 (27)				8.933 (16)				9.067 (17)				34.733
				10.000	1.117	-	-	9.500	1.650	-	-	10.000	1.067	-	-	10.000	0.933	-	-	
27.		Findlay Ella Toronto Gymnastics International	2007	8.833 (19)				7.850 (27)				9.083 (15)				8.967 (20)				34.733
				10.000	1.167	-	-	9.500	1.650	-	-	9.900	0.817	-	-	10.000	1.033	-	-	
28.		House Ella Ottawa Gymnastics Centre	2009	8.800 (21)				8.283 (21)				8.433 (24)				9.100 (15)				34.616
				10.000	1.200	-	-	9.500	1.217	-	-	10.000	1.567	-	-	10.000	0.900	-	-	
29.		Naska Stella Toronto Gymnastics International	2007	8.817 (20)				6.800 (28)				9.317 (8)				9.267 (9)				34.201
				10.000	1.183	-	-	9.500	2.700	-	-	10.000	0.683	-	-	10.000	0.733	-	-	
30.		McCulloch Kherington Northumberland Gymnastics Centre	2009	8.500 (29)				8.667 (15)				8.483 (23)				8.433 (24)				34.083
				10.000	1.500	-	-	9.900	1.233	-	-	10.000	1.517	-	-	10.000	1.567	-	-	
31.		Hukari Mika Burlington Gymnastics Club Inc. ON	2009	8.650 (25)				8.317 (20)				7.933 (27)				9.050 (18)				33.950
				10.000	1.350	-	-	9.500	1.183	-	-	9.500	1.567	-	-	10.000	0.950	-	-	























Place	Country	Name/Club	Year	T				A				A								Score
				SV	E	B	ND	SV	E	B	ND	SV	E	B	ND	SV	E	B	ND	
32.	CAN	McCallum Taryn Milton Springers ON	2008	8.667 (24)				6.717 (29)				9.250 (10)				9.233 (10)				33.867
				10.000	1.333	-	-	8.200	1.483	-	-	10.000	0.750	-	-	10.000	0.767	-	-	

2022-2023 WAG TOUR Selection

19.11.2022 - 20.11.2022 - Level 7 age 14+ - All Around

All Around

Place	Country	Name/Club	Year	T				A				B				C				Score
				SV	E	B	ND	SV	E	B	ND	SV	E	B	ND	SV	E	B	ND	
1.	CAN	Lakins Stella Trillium Gymnastics	2009	9.417 (1)				9.750 (1)				9.283 (7)				9.617 (1)				38.067
				10.000	0.583	-	-	10.000	0.250	-	-	10.000	0.717	-	-	10.000	0.383	-	-	
2.	CAN	Wenediktow Leah Twisters Gymnastics and Trampoline Club	2009	9.267 (4)				9.533 (6)				9.267 (8)				9.200 (13)				37.267
				10.000	0.733	-	-	10.000	0.467	-	-	10.000	0.733	-	-	10.000	0.800	-	-	
3.	CAN	Persaud Madison Lindsay Gymnastics Centre ON	2009	9.183 (7)				8.983 (19)				9.600 (2)				9.467 (3)				37.233
				10.000	0.817	-	-	9.500	0.517	-	-	10.000	0.400	-	-	10.000	0.533	-	-	
4.	CAN	Oxley Clara Oakville Gymnastics Club	2007	8.967 (14)				9.583 (4)				9.467 (3)				9.200 (13)				37.217
				10.000	1.033	-	-	10.000	0.417	-	-	10.000	0.533	-	-	10.000	0.800	-	-	
5.	CAN	Clarke Erynn East York Gymnastics	2006	8.983 (13)				9.617 (2)				9.150 (11)				9.400 (6)				37.150
				10.000	1.017	-	-	10.000	0.383	-	-	10.000	0.850	-	-	10.000	0.600	-	-	
6.	CAN	Crosby Parker Trillium Gymnastics	2009	8.833 (19)				9.350 (12)				9.367 (5)				9.550 (2)				37.100
				10.000	1.167	-	-	10.000	0.650	-	-	10.000	0.633	-	-	10.000	0.450	-	-	
7.	CAN	Charlton Courtney Twisters Gymnastics and Trampoline Club	2008	9.150 (8)				9.433 (8)				9.050 (13)				9.167 (15)				36.800
				10.000	0.850	-	-	10.000	0.567	-	-	10.000	0.950	-	-	10.000	0.833	-	-	
8.	CAN	Jovanovic Addison Bolton Gymnastics ON	2007	9.367 (2)				9.083 (17)				9.117 (12)				9.117 (17)				36.684
				10.000	0.633	-	-	10.000	0.917	-	-	10.000	0.883	-	-	10.000	0.883	-	-	
9.	CAN	Gogol Isabelle Twisters Gymnastics and Trampoline Club	2008	9.033 (11)				9.417 (9)				9.383 (4)				8.850 (21)				36.683
				10.000	0.967	-	-	10.000	0.583	-	-	10.000	0.617	-	-	10.000	1.150	-	-	
10.	CAN	Panek Vanessa HW Regionettes Gymnastics	2009	8.783 (21)				9.383 (10)				9.000 (15)				9.450 (4)				36.616
				10.000	1.217	-	-	10.000	0.617	-	-	10.000	1.000	-	-	10.000	0.550	-	-	
11.	CAN	Bertrand-nadon Genevieve Club de gymnastique Les Sittelles ON	2007	8.850 (18)				9.250 (14)				9.017 (14)				9.467 (3)				36.584
				10.000	1.150	-	-	10.000	0.750	-	-	10.000	0.983	-	-	10.000	0.533	-	-	
12.	CAN	Coutain Kyanah Toronto Gymnastics International	2009	9.067 (10)				9.467 (7)				8.833 (20)				9.183 (14)				36.550
				10.000	0.933	-	-	10.000	0.533	-	-	10.000	1.167	-	-	10.000	0.817	-	-	
13.	CAN	Nevin Cruz Northumberland Gymnastics Centre	2006	8.950 (15)				9.567 (5)				8.867 (18)				9.017 (18)				36.401
				10.000	1.050	-	-	10.000	0.433	-	-	10.000	1.133	-	-	10.000	0.983	-	-	
14.	CAN	Moore Katelyn AIM Gymnastics	2009	9.000 (12)				9.417 (9)				8.650 (23)				9.233 (12)				36.300
				10.000	1.000	-	-	10.000	0.583	-	-	10.000	1.350	-	-	10.000	0.767	-	-	
15.	CAN	Coe Olivia Ottawa Gymnastics Centre	2008	9.083 (9)				9.417 (9)				8.233 (27)				9.550 (2)				36.283
				10.000	0.917	-	-	10.000	0.583	-	-	9.500	1.267	-	-	10.000	0.450	-	-	























Place	Country	Name/Club	Year																	Score
				SV	E	B	ND	SV	E	B	ND	SV	E	B	ND	SV	E	B	ND	
16.		Ford Maia Club de gymnastique Les Sittelles ON	2009	8.867 (17)				9.183 (15)				8.867 (18)				9.350 (8)				36.267
				10.000	1.133	-	-	10.000	0.817	-	-	10.000	1.133	-	-	10.000	0.650	-	-	
17.		Di Pietro Isabelle Toronto Gymnastics International	2007	9.183 (7)				9.250 (14)				8.817 (21)				8.983 (19)				36.233
				10.000	0.817	-	-	10.000	0.750	-	-	10.000	1.183	-	-	10.000	1.017	-	-	
18.		Carnaghan Alyssa Lindsay Gymnastics Centre ON	2008	9.000 (12)				8.800 (22)				9.017 (14)				9.283 (10)				36.100
				10.000	1.000	-	-	10.000	1.200	-	-	9.500	0.483	-	-	10.000	0.717	-	-	
19.		Pulsoni Zoe Global Gymnastics	2008	8.750 (22)				9.300 (13)				9.300 (6)				8.733 (23)				36.083
				10.000	1.250	-	-	10.000	0.700	-	-	10.000	0.700	-	-	10.000	1.267	-	-	
20.		Trudgeon Eliana Forest City Gymnastics	2009	8.650 (24)				8.867 (21)				9.617 (1)				8.833 (22)				35.967
				10.000	1.350	-	-	10.000	1.133	-	-	10.000	0.383	-	-	10.000	1.167	-	-	
21.		Smith Paighton Forest City Gymnastics	2009	8.733 (23)				9.050 (18)				9.200 (9)				8.967 (20)				35.950
				10.000	1.267	-	-	10.000	0.950	-	-	10.000	0.800	-	-	10.000	1.033	-	-	
22.		Tawfik Nicole Futures Gymnastics ON	2009	8.800 (20)				9.600 (3)				9.183 (10)				8.333 (25)				35.916
				10.000	1.200	-	-	10.000	0.400	-	-	10.000	0.817	-	-	10.000	1.667	-	-	
23.		Copeland Annika Quinte Bay Gymnastics Club	2009	8.850 (18)				8.917 (20)				8.617 (24)				9.367 (7)				35.751
				10.000	1.150	-	-	10.000	1.083	-	-	10.000	1.383	-	-	10.000	0.633	-	-	
24.		Caldwell Lindsey Twisters Gymnastics and Trampoline Club	2009	9.333 (3)				7.883 (28)				8.950 (16)				9.417 (5)				35.583
				10.000	0.667	-	-	9.500	1.617	-	-	10.000	1.050	-	-	10.000	0.583	-	-	
25.		Lansing Marisa KSG Aurora	2008	8.867 (17)				9.133 (16)				8.283 (26)				9.267 (11)				35.550
				10.000	1.133	-	-	10.000	0.867	-	-	10.000	1.717	-	-	10.000	0.733	-	-	
26.		Teno Allyssa Quinte Bay Gymnastics Club	1997	8.917 (16)				8.433 (24)				8.933 (17)				9.133 (16)				35.416
				10.000	1.083	-	-	10.000	1.567	-	-	9.500	0.567	-	-	10.000	0.867	-	-	
27.		Clifford Jaelyn Forest City Gymnastics	2007	8.517 (25)				9.367 (11)				8.850 (19)				8.633 (24)				35.367
				10.000	1.483	-	-	10.000	0.633	-	-	10.000	1.150	-	-	10.000	1.367	-	-	
28.		Barron Rylee Forest City Gymnastics	2008	9.250 (5)				8.350 (25)				8.750 (22)				8.967 (20)				35.317
				10.000	0.750	-	-	10.000	1.650	-	-	10.000	1.250	-	-	10.000	1.033	-	-	
29.		Tufts Olivia Lindsay Gymnastics Centre ON	2008	9.217 (6)				8.233 (26)				8.417 (25)				9.367 (7)				35.234
				10.000	0.783	-	-	9.500	1.267	-	-	9.500	1.083	-	-	10.000	0.633	-	-	
30.		Moorsom Juliet KSG Aurora	2009	8.917 (16)				8.633 (23)				8.133 (28)				9.200 (13)				34.883
				10.000	1.083	-	-	9.500	0.867	-	-	9.500	1.367	-	-	10.000	0.800	-	-	
31.		Nourbakhsh Saba KSG Aurora	2009	8.850 (18)				7.883 (28)				8.617 (24)				9.167 (15)				34.517
				10.000	1.150	-	-	9.200	1.317	-	-	9.500	0.883	-	-	10.000	0.833	-	-	
32.		Fortin Avery KSG Aurora	2006	8.833 (19)				7.683 (29)				8.617 (24)				9.317 (9)				34.450
				10.000	1.167	-	-	9.200	1.517	-	-	10.000	1.383	-	-	10.000	0.683	-	-	
33.		LAMMING KEIRA SAULT YMCA GYMNASTICS	2005	8.750 (22)				8.067 (27)				8.117 (29)				8.967 (20)				33.901
				10.000	1.250	-	-	9.500	1.433	-	-	10.000	1.883	-	-	10.000	1.033	-	-	








2022-2023 WAG TOUR Selection

19.11.2022 - 20.11.2022 - Level 8 age 14+ - All Around

All Around

Place	Country	Name/Club	Year	T				A				B				C				Score
				SV	E	B	ND	SV	E	B	ND	SV	E	B	ND	SV	E	B	ND	
1.	CAN	Sangle Stephanie Burlington Gymnastics Club Inc. ON	2009	9.433 (6)				9.383 (5)				9.333 (2)				9.333 (2)				37.482
				10.000	0.567	-	-	10.000	0.617	-	-	10.000	0.667	-	-	10.000	0.667	-	-	
2.	CAN	Lynch Ashley- Elizabeth Futures Gymnastics ON	2007	9.167 (12)				9.667 (2)				9.200 (3)				9.383 (1)				37.417
				10.000	0.833	-	-	10.000	0.333	-	-	10.000	0.800	-	-	10.000	0.617	-	-	
3.	CAN	Hawrelak Taylor London Gymnastics Academy	2009	9.433 (6)				9.350 (6)				9.367 (1)				9.133 (7)				37.283
				10.000	0.567	-	-	10.000	0.650	-	-	10.000	0.633	-	-	10.000	0.867	-	-	
4.	CAN	Horton Gabriella Futures Gymnastics ON	2009	9.300 (9)				9.450 (4)				8.883 (9)				9.183 (5)				36.816
				10.000	0.700	-	-	10.000	0.550	-	-	10.000	1.117	-	-	10.000	0.817	-	-	
5.	CAN	Vording Kyla London Gymnastics Academy	2009	9.450 (5)				9.383 (5)				9.117 (5)				8.783 (14)				36.733
				10.000	0.550	-	-	10.000	0.617	-	-	10.000	0.883	-	-	10.000	1.217	-	-	
6.	CAN	Simpatico Mila TRI STAR GYMNASTICS CLUB ON	2008	9.500 (3)				8.883 (10)				9.183 (4)				9.133 (7)				36.699
				10.000	0.500	-	-	10.000	1.117	-	-	10.000	0.817	-	-	10.000	0.867	-	-	
7.	CAN	Bolster Ashley London Gymnastics Academy	2008	9.167 (12)				9.167 (9)				8.867 (10)				9.200 (4)				36.401
				10.000	0.833	-	-	10.000	0.833	-	-	10.000	1.133	-	-	10.000	0.800	-	-	
8.	CAN	Jasinkas Ali London Gymnastics Academy	2008	9.517 (2)				9.467 (3)				8.400 (15)				8.767 (15)				36.151
				10.000	0.483	-	-	10.000	0.533	-	-	10.000	1.600	-	-	10.000	1.133	-	-0.10	
9.	CAN	Brisson Aurelie Club de gymnastique Les Sittelles ON	2008	8.967 (16)				8.883 (10)				9.017 (7)				9.017 (9)				35.884
				10.000	1.033	-	-	10.000	1.117	-	-	10.000	0.983	-	-	10.000	0.983	-	-	
10.	CAN	Janicas Cassandra Burlington Gymnastics Club Inc. ON	2009	9.567 (1)				7.817 (21)				8.950 (8)				9.383 (1)				35.717
				10.000	0.433	-	-	10.000	2.183	-	-	10.000	1.050	-	-	10.000	0.617	-	-	
11.	CAN	Henson Isabelle Niagara Acro Cats ON	2008	8.983 (15)				8.450 (17)				9.033 (6)				9.217 (3)				35.683
				10.000	1.017	-	-	9.200	0.750	-	-	10.000	0.967	-	-	10.000	0.783	-	-	
12.	CAN	Mackay Rosa Burlington Gymnastics Club Inc. ON	2008	9.167 (12)				8.733 (14)				9.017 (7)				8.583 (20)				35.500
				10.000	0.833	-	-	10.000	1.267	-	-	10.000	0.983	-	-	10.000	1.417	-	-	
13.	CAN	Thalmeiner Ingrid Manjak's Gymnastics	2008	8.617 (21)				9.250 (8)				8.433 (14)				9.183 (5)				35.483
				10.000	1.383	-	-	10.000	0.750	-	-	10.000	1.567	-	-	10.000	0.817	-	-	
14.	CAN	Centeno Megan Futures Gymnastics ON	2008	8.933 (18)				9.883 (1)				7.783 (26)				8.883 (11)				35.482
				10.000	1.067	-	-	10.000	0.117	-	-	10.000	2.217	-	-	10.000	1.117	-	-	

















Place	Country	Name/Club	Year																	Score
				SV	E	B	ND	SV	E	B	ND	SV	E	B	ND	SV	E	B	ND	
15.		Attwood Kara Burlington Gymnastics Club Inc. ON	2009	9.017 (14)				8.850 (11)				8.667 (11)				8.833 (12)				35.367
				10.000	0.983	-	-	10.000	1.150	-	-	10.000	1.333	-	-	10.000	1.167	-	-	
16.		Kriense-Iokker Keira Global Gymnastics	2008	9.250 (10)				8.750 (13)				8.433 (14)				8.833 (12)				35.266
				10.000	0.750	-	-	10.000	1.250	-	-	10.000	1.567	-	-	10.000	1.167	-	-	
17.		Donahoe Chelsea KSG Aurora	2009	9.383 (7)				8.650 (15)				8.383 (16)				8.617 (18)				35.033
				10.000	0.617	-	-	10.000	1.350	-	-	10.000	1.617	-	-	10.000	1.383	-	-	
18.		Whittaker Raegan KSG Aurora	2007	9.500 (3)				7.600 (24)				8.433 (14)				9.333 (2)				34.866
				10.000	0.500	-	-	8.900	1.300	-	-	10.000	1.567	-	-	10.000	0.667	-	-	
19.		Udall Hannah Markham Gymnastics Club	2006	9.317 (8)				9.333 (7)				7.567 (27)				8.467 (21)				34.684
				10.000	0.683	-	-	10.000	0.667	-	-	9.200	1.633	-	-	10.000	1.533	-	-	
20.		Alves Samantha AIM Gymnastics	2008	8.867 (19)				8.633 (16)				8.067 (22)				9.050 (8)				34.617
				10.000	1.133	-	-	9.700	1.067	-	-	9.400	1.333	-	-	10.000	0.950	-	-	
21.		Barrie Sierra Muskoka Limberettes Gymnastics Club ON	2008	9.017 (14)				8.100 (18)				8.317 (17)				9.167 (6)				34.601
				10.000	0.983	-	-	9.200	1.100	-	-	9.500	1.183	-	-	10.000	0.833	-	-	
22.		Gigliotti Olivia World Class Gymnastics	2008	8.950 (17)				8.050 (20)				8.600 (12)				8.750 (16)				34.350
				10.000	1.050	-	-	10.000	1.950	-	-	10.000	1.400	-	-	10.000	1.250	-	-	
23.		Mann Isabella Manjak's Gymnastics	2008	9.183 (11)				7.217 (27)				8.383 (16)				9.200 (4)				33.983
				10.000	0.817	-	-	10.000	2.783	-	-	10.000	1.617	-	-	10.000	0.800	-	-	
24.		Stinchcombe Sidney Forest City Gymnastics	2009	9.100 (13)				8.800 (12)				7.300 (29)				8.750 (16)				33.950
				10.000	0.900	-	-	10.000	1.200	-	-	9.200	1.900	-	-	10.000	1.250	-	-	
25.		Fry Trista Muskoka Limberettes Gymnastics Club ON	2008	9.300 (9)				7.683 (23)				8.033 (23)				8.917 (10)				33.933
				10.000	0.700	-	-	10.000	2.317	-	-	10.000	1.967	-	-	10.000	1.083	-	-	
26.		Leopold Mia Toronto Gymnastics International	2007	9.483 (4)				6.983 (28)				8.117 (20)				8.817 (13)				33.400
				10.000	0.517	-	-	9.500	2.517	-	-	9.700	1.583	-	-	10.000	1.183	-	-	
27.		Delgado Lani East York Gymnastics	2008	8.067 (24)				8.050 (20)				8.300 (18)				8.833 (12)				33.250
				9.000	0.933	-	-	9.700	1.650	-	-	10.000	1.700	-	-	10.000	1.167	-	-	
28.		Ruggeri Julianna Forest City Gymnastics	2007	8.767 (20)				7.700 (22)				7.483 (28)				8.350 (22)				32.300
				10.000	1.233	-	-	9.900	2.200	-	-	9.200	1.717	-	-	10.000	1.650	-	-	
29.		Reid Julia Forest City Gymnastics	2009	9.300 (9)				7.567 (25)				8.083 (21)				7.033 (25)				31.983
				10.000	0.700	-	-	10.000	2.433	-	-	10.000	1.917	-	-	8.900	1.867	-	-	
30.		Klages Kerrigan Forest City Gymnastics	2008	8.300 (23)				6.567 (29)				8.217 (19)				8.600 (19)				31.684
				10.000	1.700	-	-	9.700	3.133	-	-	10.000	1.783	-	-	10.000	1.400	-	-	
31.		Garcea Lisanna HW Regionettes Gymnastics	2006	8.500 (22)				5.867 (30)				8.000 (24)				8.767 (15)				31.134
				10.000	1.500	-	-	8.900	3.033	-	-	10.000	2.000	-	-	10.000	1.233	-	-	
32.		Palmer Abby Ottawa Gymnastics Centre	2003	7.683 (25)				7.367 (26)				7.850 (25)				7.967 (23)				30.867
				9.000	1.317	-	-	10.000	2.633	-	-	10.000	2.150	-	-	9.400	1.433	-	-	










Place	Country	Name/Club	Year																	Score
				SV	E	B	ND	SV	E	B	ND	SV	E	B	ND	SV	E	B	ND	
33.	 CAN	Godden Katelynn Global Gymnastics	2007	9.167 (12)				3.983 (31)				8.550 (13)				8.633 (17)				30.333
				10.000	0.833	-	-	8.700	4.717	-	-	10.000	1.450	-	-	10.000	1.367	-	-	
34.	 CAN	Stevens Ellie World Class Gymnastics	2008	-				8.083 (19)				8.217 (19)				8.883 (11)				25.183
				-	-	-	-	10.000	1.917	-	-	10.000	1.783	-	-	10.000	1.117	-	-	
35.	 CAN	Smith Syenna Barrie Kempettes Gymnastics Club	2007	-				-				-				7.750 (24)				7.750
				-	-	-	-	-	-	-	-	-	-	-	-	-	9.000	1.250	-	

2022-2023 WAG TOUR Selection

19.11.2022 - 20.11.2022 - Level 9 age 14+ - All Around

All Around











Place	Country	Name/Club	Year																	Score
				SV	E	B	ND	SV	E	B	ND	SV	E	B	ND	SV	E	B	ND	
1.		Rampersad Alyssa Manjak's Gymnastics	2005	9.300 (4)				8.650 (4)				8.850 (4)				8.833 (3)				35.633
				9.700	0.400	-	-	9.700	1.050	-	-	9.900	1.050	-	-	9.900	1.067	-	-	
2.		Springmann Ava Burlington Gymnastics Club Inc. ON	2006	9.700 (1)				8.233 (11)				9.083 (2)				8.533 (10)				35.549
				10.000	0.300	-	-	9.700	1.467	-	-	10.000	0.917	-	-	9.900	1.367	-	-	
3.		Raue Katie Twisters Gymnastics and Trampoline Club	2009	9.467 (2)				8.267 (9)				8.867 (3)				8.467 (12)				35.068
				10.000	0.533	-	-	9.300	1.033	-	-	9.800	0.933	-	-	9.700	1.233	-	-	
4.		List Emma Manjak's Gymnastics	2008	9.400 (3)				8.367 (6)				8.567 (6)				8.717 (5)				35.051
				9.700	0.300	-	-	9.800	1.433	-	-	9.800	1.233	-	-	9.900	1.183	-	-	
5.		Crowell Emma London Gymnastics Academy	2006	9.100 (6)				8.867 (3)				7.950 (10)				8.933 (2)				34.850
				9.700	0.600	-	-	9.700	0.833	-	-	9.400	1.450	-	-	10.000	1.067	-	-	
6.		Wu Beilun Manjak's Gymnastics	2009	9.150 (5)				8.317 (7)				8.850 (4)				8.317 (13)				34.634
				9.700	0.550	-	-	9.900	1.583	-	-	9.900	1.050	-	-	9.800	1.483	-	-	
7.		Reid Tiki Global Gymnastics	2006	8.983 (8)				8.900 (2)				8.150 (8)				8.550 (9)				34.583
				9.700	0.717	-	-	9.800	0.900	-	-	9.800	1.650	-	-	9.800	1.250	-	-	
8.		Kaur Gehlon Hareet Gymnastics Mississauga ON	2006	8.950 (9)				7.767 (12)				8.667 (5)				8.617 (6)				34.001
				9.700	0.750	-	-	8.800	1.033	-	-	9.800	1.133	-	-	9.900	1.283	-	-	
9.		McNinch Ryley Manjak's Gymnastics	2009	8.917 (10)				8.967 (1)				7.967 (9)				8.050 (14)				33.901
				9.700	0.783	-	-	10.000	1.033	-	-	8.900	0.933	-	-	9.800	1.750	-	-	
10.		Barton Isolde Manjak's Gymnastics	2008	8.950 (9)				6.550 (15)				9.317 (1)				8.717 (5)				33.534
				9.700	0.750	-	-	8.400	1.850	-	-	10.000	0.683	-	-	9.900	1.183	-	-	
11.		Villa Caitlyn Burlington Gymnastics Club Inc. ON	2008	9.083 (7)				8.533 (5)				7.067 (13)				8.567 (8)				33.250
				9.700	0.617	-	-	9.800	1.267	-	-	9.800	2.733	-	-	9.900	1.233	-	-0.10	
12.		Dedrick Quynn Galaxy Gymnastics	2006	8.733 (12)				8.300 (8)				7.083 (12)				8.800 (4)				32.916
				9.700	0.967	-	-	9.800	1.500	-	-	9.800	2.617	-	-0.10	9.900	1.100	-	-	

Place	Country	Name/Club	Year																	Score
				SV	E	B	ND	SV	E	B	ND	SV	E	B	ND	SV	E	B	ND	
13.	 CAN	Graham Caitlin T-dot Tumblers Gymnastics Academy Inc.	2009	8.867 (11)				7.717 (13)				7.700 (11)				8.600 (7)				32.884
				9.700	0.833	-	-	9.300	1.583	-	-	9.800	2.100	-	-	9.900	1.300	-	-	
14.	 CAN	Daponte Zoey Muskoka Limberettes Gymnastics Club ON	2007	9.300 (4)				7.117 (14)				7.950 (10)				8.500 (11)				32.867
				9.700	0.400	-	-	9.300	2.183	-	-	9.700	1.750	-	-	9.800	1.300	-	-	
15.	 CAN	Curley Alannah Milton Springers ON	2006	8.100 (14)				6.083 (16)				8.167 (7)				7.883 (15)				30.233
				9.000	0.900	-	-	8.100	2.017	-	-	9.800	1.633	-	-	9.700	1.817	-	-	
16.	 CAN	Rocca Caitlin Niagara Acro Cats ON	2008	8.550 (13)				8.250 (10)				-				-				16.800
				9.700	1.150	-	-	9.800	1.550	-	-	-	-	-	-	-	-	-	-	
17.	 CAN	Kerr Sophie Global Gymnastics	2005	-				-				-				8.983 (1)				8.983
				-	-	-	-	-	-	-	-	-	-	-	-	9.900	0.917	-	-	

2022-2023 WAG TOUR Selection

19.11.2022 - 20.11.2022 - Level 10 age 12-15 - All Around

All Around





Place	Country	Name/Club	Year																	Score
				SV	E	B	ND	SV	E	B	ND	SV	E	B	ND	SV	E	B	ND	
1.		Sorrento Lily East York Gymnastics	2008	9.017 (3)				9.500 (1)				8.317 (4)				8.883 (3)				35.717
				9.700	0.683	-	-	9.900	0.400	-	-	9.900	1.583	-	-	9.900	1.017	-	-	
2.		Kim Annika East York Gymnastics	2008	8.967 (5)				8.833 (2)				8.867 (1)				7.850 (6)				34.517
				9.700	0.733	-	-	9.800	0.967	-	-	9.900	1.033	-	-	9.800	1.950	-	-	
3.		Ross Chloe Gymnastics Mississauga ON	2008	9.033 (2)				7.333 (5)				8.550 (2)				9.017 (2)				33.933
				9.500	0.467	-	-	9.700	2.367	-	-	10.000	1.450	-	-	9.900	0.883	-	-	
4.		Jackson Seren Manjak's Gymnastics	2008	9.117 (1)				6.733 (6)				8.467 (3)				9.300 (1)				33.617
				9.700	0.583	-	-	7.700	0.967	-	-	9.800	1.333	-	-	9.900	0.600	-	-	
5.		Clouet Ivan Veronica Manjak's Gymnastics	2009	8.983 (4)				7.850 (3)				7.417 (6)				8.367 (4)				32.617
				10.000	1.017	-	-	9.600	1.750	-	-	9.800	2.383	-	-	9.800	1.433	-	-	
6.		Graniero Gabriella Gymnastics Mississauga ON	2008	-				7.683 (4)				8.083 (5)				8.250 (5)				24.016
				-	-	-	-	9.700	2.017	-	-	9.900	1.817	-	-	9.900	1.650	-	-	

2022-2023 WAG TOUR Selection

19.11.2022 - 20.11.2022 - Level 10 age 16+ - All Around

All Around

Place	Country	Name/Club	Year	T				A				B				C				Score
				SV	E	B	ND	SV	E	B	ND	SV	E	B	ND	SV	E	B	ND	
1.	CAN	Morabito Nyla Manjak's Gymnastics	2005	9.600 (2)				9.700 (1)				9.067 (4)				9.133 (5)				37.500
				10.000	0.400	-	-	10.000	0.400	0.10	-	10.000	0.933	-	-	10.000	0.867	-	-	
2.	CAN	Théorêt Cléante Ottawa Gymnastics Centre	2006	9.517 (3)				9.050 (6)				9.183 (2)				9.367 (1)				37.117
				10.000	0.483	-	-	9.800	0.750	-	-	10.000	0.817	-	-	10.000	0.633	-	-	
3.	CAN	Christjanson Power Ella Manjak's Gymnastics	2005	9.400 (4)				9.333 (3)				9.017 (5)				9.233 (3)				36.983
				10.000	0.600	-	-	9.900	0.567	-	-	9.900	0.883	-	-	10.000	0.767	-	-	
4.	CAN	Peters Maya East York Gymnastics	2005	8.750 (16)				9.100 (5)				9.517 (1)				9.217 (4)				36.584
				9.500	0.750	-	-	10.000	0.900	-	-	10.000	0.483	-	-	10.000	0.783	-	-	
5.	CAN	Harris Abbey Niagara Acro Cats ON	2006	9.283 (5)				9.350 (2)				8.817 (7)				9.100 (7)				36.550
				9.700	0.417	-	-	9.900	0.550	-	-	10.000	1.183	-	-	10.000	0.900	-	-	
6.	CAN	Zimmerman Zoe Niagara Acro Cats ON	2006	9.200 (8)				8.250 (14)				9.167 (3)				9.350 (2)				35.967
				9.800	0.600	-	-	9.500	1.250	-	-	10.000	0.833	-	-	10.000	0.650	-	-	
7.	CAN	Berridge Gabriela Manjak's Gymnastics	2006	9.167 (10)				8.633 (12)				8.567 (11)				9.117 (6)				35.484
				9.700	0.533	-	-	10.000	1.367	-	-	10.000	1.433	-	-	10.000	0.883	-	-	
8.	CAN	Toy Olivia Manjak's Gymnastics	2006	8.650 (18)				9.250 (4)				8.700 (9)				8.700 (12)				35.300
				9.500	0.850	-	-	10.000	0.750	-	-	9.900	1.200	-	-	9.900	1.100	-	-0.10	
9.	CAN	Yip - Janniere Jada Oakville Gymnastics Club	2005	9.517 (3)				8.983 (8)				7.450 (14)				9.217 (4)				35.167
				10.000	0.483	-	-	10.000	1.017	-	-	9.800	2.350	-	-	10.000	0.783	-	-	
10.	CAN	Geneau Abigail Burlington Gymnastics Club Inc. ON	2006	8.850 (15)				9.033 (7)				8.683 (10)				8.467 (14)				35.033
				9.500	0.650	-	-	10.000	1.067	0.10	-	10.000	1.317	-	-	9.900	1.433	-	-	
11.	CAN	Raymond Charlotte Global Gymnastics	2006	9.217 (7)				8.750 (10)				8.017 (13)				8.983 (9)				34.967
				9.800	0.583	-	-	9.900	1.150	-	-	9.900	1.883	-	-	10.000	1.017	-	-	
12.	CAN	Vavala Siena Global Gymnastics	2007	9.250 (6)				8.183 (15)				8.533 (12)				8.800 (11)				34.766
				9.800	0.550	-	-	9.800	1.617	-	-	9.900	1.367	-	-	9.900	1.100	-	-	
13.	CAN	Spadafora Sofia Rose City Gymnastics	2006	9.000 (12)				8.317 (13)				8.733 (8)				8.650 (13)				34.700
				9.700	0.700	-	-	9.700	1.383	-	-	9.700	0.967	-	-	10.000	1.350	-	-	

Place	Country	Name/Club	Year																	Score
				SV	E	B	ND	SV	E	B	ND	SV	E	B	ND	SV	E	B	ND	
14.	CAN	Still Kiera East York Gymnastics	2006	9.183 (9)				7.700 (17)				8.567 (11)				8.850 (10)				34.300
				9.700	0.517	-	-	9.200	1.500	-	-	9.800	1.233	-	-	9.800	0.950	-	-	
15.	CAN	Inglis Bailey Forest City Gymnastics	2006	9.083 (11)				8.733 (11)				7.400 (15)				8.100 (16)				33.316
				9.700	0.617	-	-	9.900	1.167	-	-	9.300	1.900	-	-	9.800	1.700	-	-	
16.	CAN	Emili Claire HW Regionettes Gymnastics	2003	8.933 (13)				7.517 (19)				6.800 (18)				9.067 (8)				32.317
				9.700	0.767	-	-	9.700	2.183	-	-	9.300	2.500	-	-	10.000	1.033	0.10	-	
17.	CAN	Poulton Lauren Gymnastics Mississauga ON	2007	8.883 (14)				7.600 (18)				7.183 (16)				8.350 (15)				32.016
				9.500	0.617	-	-	9.600	2.000	-	-	9.400	2.217	-	-	9.800	1.450	-	-	
18.	CAN	Gaal Anna Gymnastics Mississauga ON	2005	8.667 (17)				8.083 (16)				7.117 (17)				7.933 (17)				31.800
				9.500	0.833	-	-	9.700	1.617	-	-	9.600	2.483	-	-	9.700	1.767	-	-	
19.	CAN	Shaw Kayla All Star Sports Centre	2006	9.633 (1)				8.900 (9)				9.000 (6)				-				27.533
				9.900	0.267	-	-	10.000	1.100	-	-	10.000	1.000	-	-	-	-	-	-	