













# WAG Green Energy Challenge, Level 3-9 Qualifier. (meet Full)

12.01.2023 - 15.01.2023 - Level 1 - All Around









All Around

Place	Country	Name/Club	Year																	Score
				SV	E	B	ND	SV	E	B	ND	SV	E	B	ND	SV	E	B	ND	
1.		Tudor Alegra Dancemakers	2011	<b>9.200</b> (1)				<b>9.200</b> (3)				<b>9.300</b> (2)				<b>9.500</b> (2)				<b>37.200</b>
				10.000	0.800	-	-	10.000	0.800	-	-	10.000	0.700	-	-	10.000	0.500	-	-	
2.		Farovitch Hazel Gyros Gymnastics	2012	<b>9.175</b> (2)				<b>9.050</b> (5)				<b>9.250</b> (3)				<b>9.500</b> (2)				<b>36.975</b>
				10.000	0.825	-	-	10.000	0.950	-	-	10.000	0.650	-	-0.10	10.000	0.500	-	-	
3.		Pike Jayla Gyros Gymnastics	2012	<b>8.750</b> (6)				<b>9.150</b> (4)				<b>9.400</b> (1)				<b>9.550</b> (1)				<b>36.850</b>
				10.000	1.250	-	-	10.000	0.850	-	-	10.000	0.600	-	-	10.000	0.450	-	-	
4.		Carmichael Ashleigh Dancemakers	2011	<b>9.150</b> (3)				<b>9.350</b> (2)				<b>8.750</b> (6)				<b>9.450</b> (3)				<b>36.700</b>
				10.000	0.850	-	-	10.000	0.650	-	-	10.000	1.250	-	-	10.000	0.550	-	-	
5.		Nazzar Matilde Gyros Gymnastics	2012	<b>9.025</b> (4)				<b>8.900</b> (6)				<b>9.300</b> (2)				<b>9.425</b> (4)				<b>36.650</b>
				10.000	0.975	-	-	10.000	1.100	-	-	10.000	0.700	-	-	10.000	0.575	-	-	
6.		Tucker Chloe Gyros Gymnastics	2012	<b>8.850</b> (5)				<b>9.475</b> (1)				<b>8.975</b> (4)				<b>9.300</b> (5)				<b>36.600</b>
				10.000	1.150	-	-	10.000	0.525	-	-	10.000	1.025	-	-	10.000	0.700	-	-	
7.		Steeves Sloane Gyros Gymnastics	2012	<b>8.400</b> (8)				<b>8.800</b> (7)				<b>8.900</b> (5)				<b>9.200</b> (6)				<b>35.300</b>
				10.000	1.600	-	-	10.000	1.200	-	-	10.000	1.100	-	-	10.000	0.800	-	-	
8.		Watson Scarlett Dancemakers	2012	<b>8.575</b> (7)				<b>6.250</b> (8)				<b>8.550</b> (7)				<b>8.900</b> (7)				<b>32.275</b>
				10.000	1.425	-	-	10.000	3.750	-	-	10.000	1.450	-	-	10.000	1.100	-	-	

# WAG Green Energy Challenge, Level 3-9 Qualifier. (meet Full)

12.01.2023 - 15.01.2023 - Level 1 - All Around

All Around

Place	Country	Name/Club	Year																	Score
				SV	E	B	ND	SV	E	B	ND	SV	E	B	ND	SV	E	B	ND	
1.		Lipkus Rosalie Gyros Gymnastics	2014	<b>8.950</b> (3)				<b>9.275</b> (1)				<b>9.425</b> (1)				<b>9.500</b> (1)				<b>37.150</b>
				10.000	1.050	-	-	10.000	0.725	-	-	10.000	0.575	-	-	10.000	0.500	-	-	
2.		Kochli Sienna Gyros Gymnastics	2014	<b>9.250</b> (2)				<b>9.175</b> (3)				<b>9.075</b> (2)				<b>9.400</b> (2)				<b>36.900</b>
				10.000	0.750	-	-	10.000	0.825	-	-	10.000	0.925	-	-	10.000	0.600	-	-	
3.		Rice Georgia Dancemakers	2013	<b>9.375</b> (1)				<b>9.250</b> (2)				<b>8.375</b> (4)				<b>9.300</b> (3)				<b>36.300</b>
				10.000	0.625	-	-	10.000	0.750	-	-	10.000	1.625	-	-	10.000	0.700	-	-	
4.		Majerovits Logan Gyros Gymnastics	2014	<b>8.950</b> (3)				<b>8.650</b> (4)				<b>9.050</b> (3)				<b>9.400</b> (2)				<b>36.050</b>
				10.000	1.050	-	-	10.000	1.350	-	-	10.000	0.950	-	-	10.000	0.600	-	-	

# WAG Green Energy Challenge, Level 3-9 Qualifier. (meet Full)

12.01.2023 - 15.01.2023 - Level 2 - All Around












All Around

Place	Country	Name/Club	Year																	Score
				SV	E	B	ND	SV	E	B	ND	SV	E	B	ND	SV	E	B	ND	
1.		Nowak Evangeline Gyros Gymnastics	2011	<b>8.900</b> (4)				<b>9.100</b> (3)				<b>9.375</b> (2)				<b>9.625</b> (1)				<b>37.000</b>
				10.000	1.100	-	-	10.000	0.900	-	-	10.000	0.625	-	-	10.000	0.375	-	-	
2.		Cunningham Xavia Dancemakers	2011	<b>9.175</b> (2)				<b>9.375</b> (1)				<b>9.200</b> (4)				<b>9.050</b> (7)				<b>36.800</b>
				10.000	0.825	-	-	10.000	0.625	-	-	10.000	0.800	-	-	10.000	0.950	-	-	
3.		Rubach Stephanie Gyros Gymnastics	2011	<b>9.225</b> (1)				<b>9.325</b> (2)				<b>8.725</b> (9)				<b>9.500</b> (2)				<b>36.775</b>
				10.000	0.775	-	-	10.000	0.675	-	-	10.000	1.275	-	-	10.000	0.500	-	-	
4.		Byers Brenna Gyros Gymnastics	2011	<b>8.625</b> (6)				<b>9.100</b> (3)				<b>9.675</b> (1)				<b>9.350</b> (4)				<b>36.750</b>
				10.000	1.375	-	-	10.000	0.900	-	-	10.000	0.325	-	-	10.000	0.650	-	-	
5.		Kim Chloe Gyros Gymnastics	2011	<b>8.600</b> (7)				<b>9.025</b> (4)				<b>9.100</b> (5)				<b>9.375</b> (3)				<b>36.100</b>
				10.000	1.400	-	-	10.000	0.975	-	-	10.000	0.900	-	-	10.000	0.625	-	-	
6.		Bechamp Peyton Dancemakers	2012	<b>8.950</b> (3)				<b>8.800</b> (5)				<b>8.975</b> (6)				<b>9.300</b> (5)				<b>36.025</b>
				10.000	1.050	-	-	10.000	1.200	-	-	10.000	1.025	-	-	10.000	0.700	-	-	
7.		Novis Isabel Gyros Gymnastics	2011	<b>8.950</b> (3)				<b>8.625</b> (6)				<b>8.750</b> (8)				<b>9.300</b> (5)				<b>35.625</b>
				10.000	1.050	-	-	10.000	1.375	-	-	10.000	1.250	-	-	10.000	0.700	-	-	
8.		Bosse Cara Dancemakers	2012	<b>8.650</b> (5)				<b>7.750</b> (7)				<b>8.950</b> (7)				<b>9.250</b> (6)				<b>34.600</b>
				10.000	1.350	-	-	10.000	2.250	-	-	10.000	1.050	-	-	10.000	0.750	-	-	
9.		Gibbons Claire Dancemakers	2010	<b>8.525</b> (8)				<b>6.950</b> (8)				<b>9.325</b> (3)				<b>9.350</b> (4)				<b>34.150</b>
				10.000	1.475	-	-	10.000	3.050	-	-	10.000	0.675	-	-	10.000	0.650	-	-	

# WAG Green Energy Challenge, Level 3-9 Qualifier. (meet Full)

12.01.2023 - 15.01.2023 - Level 2 - A - All Around

All Around

Place	Country	Name/Club	Year																	Score
				SV	E	B	ND	SV	E	B	ND	SV	E	B	ND	SV	E	B	ND	
1.		Palileo Summer Dancemakers	2013	<b>9.150</b> (1)				<b>9.125</b> (2)				<b>9.500</b> (1)				<b>9.300</b> (1)				<b>37.075</b>
				10.000	0.850	-	-	10.000	0.875	-	-	10.000	0.500	-	-	10.000	0.700	-	-	
2.		Carchidi Naomi Gyros Gymnastics	2013	<b>8.750</b> (2)				<b>9.000</b> (3)				<b>9.025</b> (3)				<b>9.175</b> (2)				<b>35.950</b>
				10.000	1.250	-	-	10.000	1.000	-	-	10.000	0.975	-	-	10.000	0.825	-	-	
3.		Santiago Yuna Gyros Gymnastics	2013	<b>8.375</b> (4)				<b>8.800</b> (4)				<b>9.125</b> (2)				<b>9.300</b> (1)				<b>35.600</b>
				10.000	1.625	-	-	10.000	1.200	-	-	10.000	0.875	-	-	10.000	0.700	-	-	
4.		Verbraeken Sophia HW Regionettes Gymnastics	2013	<b>8.100</b> (6)				<b>8.800</b> (4)				<b>8.900</b> (4)				<b>9.150</b> (3)				<b>34.950</b>
				10.000	1.900	-	-	10.000	1.200	-	-	10.000	1.100	-	-	10.000	0.850	-	-	
5.		Steele Olivia Grand River Gymmies	2013	<b>8.650</b> (3)				<b>9.150</b> (1)				<b>8.050</b> (7)				<b>8.900</b> (4)				<b>34.750</b>
				10.000	1.350	-	-	10.000	0.850	-	-	10.000	1.850	-	-0.10	10.000	1.100	-	-	
6.		Chauhan Emma HW Regionettes Gymnastics	2013	<b>6.850</b> (7)				<b>8.200</b> (5)				<b>8.425</b> (5)				<b>8.550</b> (5)				<b>32.025</b>
				10.000	3.150	-	-	10.000	1.800	-	-	10.000	1.575	-	-	10.000	1.450	-	-	
7.		Schatkowsky Galya Dancemakers	2013	<b>8.150</b> (5)				<b>6.800</b> (6)				<b>8.350</b> (6)				<b>8.350</b> (6)				<b>31.650</b>
				10.000	1.850	-	-	10.000	3.200	-	-	10.000	1.650	-	-	10.000	1.650	-	-	

# WAG Green Energy Challenge, Level 3-9 Qualifier. (meet Full)

12.01.2023 - 15.01.2023 - Level 2 - B - All Around














All Around

Place	Country	Name/Club	Year	T				A				B				C				Score
				SV	E	B	ND	SV	E	B	ND	SV	E	B	ND	SV	E	B	ND	
1.	CAN	Bosse Gabi Dancemakers	2013	<b>9.075</b> (1)				<b>9.075</b> (1)				<b>9.125</b> (3)				<b>9.400</b> (2)				<b>36.675</b>
				10.000	0.925	-	-	10.000	0.925	-	-	10.000	0.875	-	-	10.000	0.600	-	-	
2.	CAN	Correa-Azevedo Mia Victoria Gyros Gymnastics	2013	<b>8.900</b> (2)				<b>8.950</b> (3)				<b>9.425</b> (1)				<b>9.225</b> (3)				<b>36.500</b>
				10.000	1.100	-	-	10.000	1.050	-	-	10.000	0.575	-	-	10.000	0.775	-	-	
3.	CAN	Traynor Tori Dancemakers	2013	<b>8.900</b> (2)				<b>8.800</b> (4)				<b>9.050</b> (4)				<b>9.425</b> (1)				<b>36.175</b>
				10.000	1.100	-	-	10.000	1.200	-	-	10.000	0.950	-	-	10.000	0.575	-	-	
4.	CAN	Gurau Greyson Gyros Gymnastics	2013	<b>8.075</b> (4)				<b>9.025</b> (2)				<b>9.275</b> (2)				<b>9.200</b> (4)				<b>35.575</b>
				10.000	1.925	-	-	10.000	0.975	-	-	10.000	0.725	-	-	10.000	0.800	-	-	
5.	CAN	Jodzikowski Victoria HW Regionettes Gymnastics	2013	<b>8.850</b> (3)				<b>9.075</b> (1)				<b>8.800</b> (5)				<b>8.800</b> (5)				<b>35.525</b>
				10.000	1.150	-	-	10.000	0.925	-	-	10.000	1.200	-	-	10.000	1.200	-	-	

# WAG Green Energy Challenge, Level 3-9 Qualifier. (meet Full)

12.01.2023 - 15.01.2023 - Level 2 - A - All Around
















All Around

Place	Country	Name/Club	Year																	Score
				SV	E	B	ND	SV	E	B	ND	SV	E	B	ND	SV	E	B	ND	
1.		Goldthorpe Charlotte Gyros Gymnastics	2014	<b>9.225</b> (3)				<b>9.500</b> (1)				<b>9.525</b> (1)				<b>9.425</b> (3)				<b>37.675</b>
				10.000	0.775	-	-	10.000	0.500	-	-	10.000	0.475	-	-	10.000	0.575	-	-	
2.		Singh Ariana Grand River Gymmies	2014	<b>9.450</b> (1)				<b>9.225</b> (3)				<b>9.075</b> (6)				<b>9.450</b> (2)				<b>37.200</b>
				10.000	0.550	-	-	10.000	0.775	-	-	10.000	0.925	-	-	10.000	0.550	-	-	
3.		Smith Morgan Oakville Gymnastics Club	2014	<b>8.700</b> (6)				<b>9.200</b> (4)				<b>9.475</b> (2)				<b>9.675</b> (1)				<b>37.050</b>
				10.000	1.300	-	-	10.000	0.800	-	-	10.000	0.525	-	-	10.000	0.325	-	-	
4.		Moxley Scarlet Gyros Gymnastics	2014	<b>9.275</b> (2)				<b>8.850</b> (7)				<b>9.150</b> (5)				<b>9.425</b> (3)				<b>36.700</b>
				10.000	0.725	-	-	10.000	1.150	-	-	10.000	0.850	-	-	10.000	0.575	-	-	
5.		Deklerk Abbie Dancemakers	2014	<b>9.100</b> (4)				<b>9.075</b> (6)				<b>9.025</b> (7)				<b>9.300</b> (4)				<b>36.500</b>
				10.000	0.900	-	-	10.000	0.925	-	-	10.000	0.975	-	-	10.000	0.700	-	-	
6.		Machim Sabrina Grand River Gymmies	2014	<b>8.275</b> (8)				<b>9.325</b> (2)				<b>9.275</b> (3)				<b>8.900</b> (7)				<b>35.775</b>
				10.000	1.725	-	-	10.000	0.675	-	-	10.000	0.725	-	-	10.000	1.100	-	-	
7.		Edge Alyssa Grand River Gymmies	2014	<b>8.900</b> (5)				<b>8.775</b> (8)				<b>8.725</b> (8)				<b>9.275</b> (5)				<b>35.675</b>
				10.000	1.100	-	-	10.000	1.225	-	-	10.000	1.275	-	-	10.000	0.725	-	-	
8.		Mekuz Maya Gyros Gymnastics	2014	<b>8.500</b> (7)				<b>8.650</b> (9)				<b>9.175</b> (4)				<b>9.200</b> (6)				<b>35.525</b>
				10.000	1.500	-	-	10.000	1.350	-	-	10.000	0.825	-	-	10.000	0.800	-	-	
9.		Brodeur Adalynn Grand River Gymmies	2014	<b>8.150</b> (9)				<b>9.100</b> (5)				<b>8.600</b> (9)				<b>8.725</b> (8)				<b>34.575</b>
				10.000	1.850	-	-	10.000	0.900	-	-	10.000	1.400	-	-	10.000	1.275	-	-	

# WAG Green Energy Challenge, Level 3-9 Qualifier. (meet Full)

12.01.2023 - 15.01.2023 - Level 2 - B - All Around











All Around

Place	Country	Name/Club	Year																	Score
				SV	E	B	ND	SV	E	B	ND	SV	E	B	ND	SV	E	B	ND	
1.		Castagna Emma Rose City Gymnastics	2014	<b>9.350</b> (1)				<b>9.250</b> (1)				<b>9.250</b> (3)				<b>9.725</b> (1)				<b>37.575</b>
				10.000	0.650	-	-	10.000	0.750	-	-	10.000	0.750	-	-	10.000	0.275	-	-	
2.		Fox Theodora Gyros Gymnastics	2014	<b>9.200</b> (2)				<b>9.100</b> (2)				<b>9.500</b> (1)				<b>9.600</b> (2)				<b>37.400</b>
				10.000	0.800	-	-	10.000	0.900	-	-	10.000	0.500	-	-	10.000	0.400	-	-	
3.		Buzit Harper Dancemakers	2014	<b>8.650</b> (5)				<b>8.750</b> (5)				<b>8.700</b> (6)				<b>9.250</b> (4)				<b>35.350</b>
				10.000	1.350	-	-	10.000	1.250	-	-	10.000	1.300	-	-	10.000	0.750	-	-	
4.		Hodgson Adeline HW Regionettes Gymnastics	2014	<b>8.200</b> (7)				<b>8.775</b> (4)				<b>9.250</b> (3)				<b>9.050</b> (7)				<b>35.275</b>
				10.000	1.800	-	-	10.000	1.225	-	-	10.000	0.750	-	-	10.000	0.950	-	-	
5.		Stroud Sierra HW Regionettes Gymnastics	2014	<b>8.750</b> (4)				<b>8.100</b> (8)				<b>9.300</b> (2)				<b>9.100</b> (6)				<b>35.250</b>
				10.000	1.250	-	-	10.000	1.900	-	-	10.000	0.700	-	-	10.000	0.900	-	-	
6.		Lebofsky Sienna Gyros Gymnastics	2014	<b>8.950</b> (3)				<b>8.775</b> (4)				<b>8.750</b> (5)				<b>8.650</b> (9)				<b>35.125</b>
				10.000	1.050	-	-	10.000	1.225	-	-	10.000	1.250	-	-	10.000	1.350	-	-	
7.		Murgelas Nicole Dancemakers	2014	<b>9.350</b> (1)				<b>8.025</b> (9)				<b>8.525</b> (8)				<b>9.150</b> (5)				<b>35.050</b>
				10.000	0.650	-	-	10.000	1.975	-	-	10.000	1.475	-	-	10.000	0.850	-	-	
8.		Beaulieu Lilah HW Regionettes Gymnastics	2014	<b>8.325</b> (6)				<b>8.250</b> (7)				<b>8.700</b> (6)				<b>9.050</b> (7)				<b>34.325</b>
				10.000	1.675	-	-	10.000	1.750	-	-	10.000	1.300	-	-	10.000	0.950	-	-	
9.		Wallace Lucia HW Regionettes Gymnastics	2014	<b>7.250</b> (9)				<b>8.500</b> (6)				<b>9.000</b> (4)				<b>9.450</b> (3)				<b>34.200</b>
				10.000	2.750	-	-	10.000	1.500	-	-	10.000	1.000	-	-	10.000	0.550	-	-	
10.		Birmingham Piper Gyros Gymnastics	2014	<b>6.350</b> (10)				<b>8.850</b> (3)				<b>8.675</b> (7)				<b>8.975</b> (8)				<b>32.850</b>
				10.000	3.650	-	-	10.000	1.150	-	-	10.000	1.325	-	-	10.000	1.025	-	-	
11.		Davis Briella HW Regionettes Gymnastics	2014	<b>7.900</b> (8)				<b>7.350</b> (10)				<b>7.500</b> (9)				<b>8.450</b> (10)				<b>31.200</b>
				10.000	2.100	-	-	10.000	2.650	-	-	10.000	2.500	-	-	10.000	1.550	-	-	

# WAG Green Energy Challenge, Level 3-9 Qualifier. (meet Full)

12.01.2023 - 15.01.2023 - Level 3 - All Around

All Around











Place	Country	Name/Club	Year																	Score
				SV	E	B	ND	SV	E	B	ND	SV	E	B	ND	SV	E	B	ND	
1.		Franceschinis Sydney Pulsars Gymnastics Club ON	2010	<b>8.650</b> (6)				<b>9.375</b> (1)				<b>9.075</b> (1)				<b>9.400</b> (1)				<b>36.500</b>
				10.000	1.350	-	-	10.000	0.625	-	-	10.000	0.925	-	-	10.000	0.600	-	-	
2.		Klein Saskia Dancemakers	2010	<b>9.225</b> (3)				<b>8.100</b> (6)				<b>8.900</b> (2)				<b>8.900</b> (3)				<b>35.125</b>
				10.000	0.775	-	-	10.000	1.900	-	-	10.000	1.100	-	-	10.000	1.100	-	-	
3.		Marshall Kate Dancemakers ON	2010	<b>9.250</b> (2)				<b>8.850</b> (2)				<b>8.700</b> (4)				<b>8.100</b> (5)				<b>34.900</b>
				10.000	0.750	-	-	10.000	1.150	-	-	10.000	1.300	-	-	10.000	1.900	-	-	
4.		Doyle London Dancemakers	2010	<b>9.350</b> (1)				<b>8.625</b> (3)				<b>7.300</b> (6)				<b>9.325</b> (2)				<b>34.600</b>
				10.000	0.650	-	-	10.000	1.375	-	-	10.000	2.700	-	-	10.000	0.675	-	-	
5.		Nyforovska Karolina Niagara Falls Lightning Gymnastic Club	2008	<b>9.175</b> (4)				<b>8.325</b> (4)				<b>8.450</b> (5)				<b>8.550</b> (4)				<b>34.500</b>
				10.000	0.825	-	-	10.000	1.675	-	-	10.000	1.550	-	-	10.000	1.450	-	-	
6.		Comi Chloe Niagara Falls Lightning Gymnastic Club ON	2008	<b>9.050</b> (5)				<b>8.150</b> (5)				<b>8.750</b> (3)				<b>7.700</b> (6)				<b>33.650</b>
				10.000	0.950	-	-	10.000	1.850	-	-	10.000	1.250	-	-	10.000	2.200	-	-0.10	



# WAG Green Energy Challenge, Level 3-9 Qualifier. (meet Full)

12.01.2023 - 15.01.2023 - Level 3 - All Around











All Around

Place	Country	Name/Club	Year																	Score
				SV	E	B	ND	SV	E	B	ND	SV	E	B	ND	SV	E	B	ND	
1.		Gifford Mabel London Gymnastics Academy	2011	<b>8.950</b> (2)				<b>9.025</b> (1)				<b>9.200</b> (3)				<b>8.950</b> (2)				<b>36.125</b>
				10.000	1.050	-	-	10.000	0.975	-	-	10.000	0.800	-	-	10.000	1.050	-	-	
2.		Hodgins Abby London Gymnastics Academy	2011	<b>8.625</b> (3)				<b>8.625</b> (3)				<b>9.575</b> (1)				<b>9.100</b> (1)				<b>35.925</b>
				10.000	1.375	-	-	10.000	1.375	-	-	10.000	0.425	-	-	10.000	0.900	-	-	
3.		Foster Sophia Dancemakers	2011	<b>9.100</b> (1)				<b>8.225</b> (6)				<b>9.525</b> (2)				<b>8.525</b> (4)				<b>35.375</b>
				10.000	0.900	-	-	10.000	1.775	-	-	10.000	0.475	-	-	10.000	1.475	-	-	
4.		Sutton Tilly Gyros Gymnastics	2011	<b>9.100</b> (1)				<b>8.275</b> (5)				<b>8.650</b> (4)				<b>8.775</b> (3)				<b>34.800</b>
				10.000	0.900	-	-	10.000	1.725	-	-	10.000	1.350	-	-	10.000	1.225	-	-	
5.		Bockner Hanna Gyros Gymnastics	2011	<b>8.625</b> (3)				<b>8.400</b> (4)				<b>8.025</b> (5)				<b>8.275</b> (6)				<b>33.325</b>
				10.000	1.375	-	-	10.000	1.600	-	-	10.000	1.975	-	-	10.000	1.725	-	-	
6.		Mazahari Parmis Gyros Gymnastics	2011	<b>8.450</b> (4)				<b>8.750</b> (2)				<b>7.675</b> (6)				<b>8.350</b> (5)				<b>33.225</b>
				10.000	1.550	-	-	10.000	1.250	-	-	10.000	2.225	-	-0.10	10.000	1.650	-	-	

# WAG Green Energy Challenge, Level 3-9 Qualifier. (meet Full)

12.01.2023 - 15.01.2023 - Level 3 - A - All Around











All Around

Place	Country	Name/Club	Year																	Score
				SV	E	B	ND	SV	E	B	ND	SV	E	B	ND	SV	E	B	ND	
1.		Paradela-Ramalho Emma Gyros Gymnastics	2012	<b>9.375</b> (1)				<b>8.975</b> (3)				<b>8.950</b> (3)				<b>9.450</b> (1)				<b>36.750</b>
				10.000	0.625	-	-	10.000	1.025	-	-	10.000	1.050	-	-	10.000	0.550	-	-	
2.		Weinstock Natalie (Tillie) Gyros Gymnastics	2012	<b>8.325</b> (4)				<b>9.050</b> (1)				<b>9.075</b> (1)				<b>9.150</b> (2)				<b>35.600</b>
				10.000	1.675	-	-	10.000	0.950	-	-	10.000	0.925	-	-	10.000	0.850	-	-	
3.		Avia Neufeld Aspire Gymnastics	2012	<b>8.675</b> (2)				<b>9.000</b> (2)				<b>9.050</b> (2)				<b>8.450</b> (4)				<b>35.175</b>
				10.000	1.325	-	-	10.000	1.000	-	-	10.000	0.950	-	-	10.000	1.550	-	-	
4.		Friedman Emma Gyros Gymnastics	2012	<b>7.950</b> (5)				<b>8.650</b> (5)				<b>8.275</b> (5)				<b>8.150</b> (5)				<b>33.025</b>
				10.000	2.050	-	-	10.000	1.350	-	-	10.000	1.725	-	-	10.000	1.850	-	-	
5.		Perigino Lucy London Gymnastics Academy	2012	<b>8.550</b> (3)				<b>8.875</b> (4)				<b>7.650</b> (6)				<b>7.800</b> (6)				<b>32.875</b>
				10.000	1.450	-	-	10.000	1.125	-	-	10.000	2.350	-	-	10.000	2.200	-	-	
6.		Lafarge Elise HW Regionettes Gymnastics	2012	<b>7.575</b> (6)				<b>7.225</b> (6)				<b>8.325</b> (4)				<b>8.500</b> (3)				<b>31.625</b>
				10.000	2.425	-	-	10.000	2.775	-	-	10.000	1.675	-	-	10.000	1.500	-	-	

# WAG Green Energy Challenge, Level 3-9 Qualifier. (meet Full)

12.01.2023 - 15.01.2023 - Level 3 - B - All Around













All Around

Place	Country	Name/Club	Year																	Score
				SV	E	B	ND	SV	E	B	ND	SV	E	B	ND	SV	E	B	ND	
1.		Koop Nova Dancemakers	2012	<b>8.775</b> (4)				<b>8.700</b> (4)				<b>9.450</b> (1)				<b>9.475</b> (1)				<b>36.400</b>
				10.000	1.225	-	-	10.000	1.300	-	-	10.000	0.550	-	-	10.000	0.525	-	-	
2.		Eviyan Kosuta Aspire Gymnastics	2012	<b>8.625</b> (5)				<b>9.275</b> (1)				<b>9.300</b> (3)				<b>8.575</b> (3)				<b>35.775</b>
				10.000	1.375	-	-	10.000	0.725	-	-	10.000	0.700	-	-	10.000	1.425	-	-	
3.		Jones Hannah Niagara Falls Lightning Gymnastic Club ON	2012	<b>8.975</b> (2)				<b>8.675</b> (5)				<b>9.350</b> (2)				<b>8.700</b> (2)				<b>35.700</b>
				10.000	1.025	-	-	10.000	1.325	-	-	10.000	0.650	-	-	10.000	1.300	-	-	
4.		Goldenberg Pearl Gyros Gymnastics	2012	<b>9.050</b> (1)				<b>8.925</b> (2)				<b>9.000</b> (5)				<b>7.975</b> (5)				<b>34.950</b>
				10.000	0.950	-	-	10.000	1.075	-	-	10.000	1.000	-	-	10.000	2.025	-	-	
5.		Rizzo Isabella Gyros Gymnastics	2012	<b>8.800</b> (3)				<b>8.000</b> (6)				<b>8.775</b> (6)				<b>8.100</b> (4)				<b>33.675</b>
				10.000	1.200	-	-	10.000	2.000	-	-	10.000	1.225	-	-	10.000	1.900	-	-	
6.		Kucan Emma Pulsars Gymnastics Club ON	2012	<b>8.550</b> (6)				<b>8.850</b> (3)				<b>9.100</b> (4)				<b>6.700</b> (6)				<b>33.200</b>
				10.000	1.450	-	-	10.000	1.150	-	-	10.000	0.900	-	-	10.000	3.300	-	-	

# WAG Green Energy Challenge, Level 3-9 Qualifier. (meet Full)

12.01.2023 - 15.01.2023 - Level 3 - A - All Around













All Around

Place	Country	Name/Club	Year																	Score
				SV	E	B	ND	SV	E	B	ND	SV	E	B	ND	SV	E	B	ND	
1.		Morgan Isla Oakville Gymnastics Club	2013	<b>8.950</b> (3)				<b>9.125</b> (1)				<b>8.825</b> (5)				<b>9.650</b> (1)				<b>36.550</b>
				10.000	1.050	-	-	10.000	0.875	-	-	10.000	1.175	-	-	10.000	0.350	-	-	
2.		D'Souza Olivia Oakville Gymnastics Club	2013	<b>9.000</b> (2)				<b>8.625</b> (5)				<b>9.050</b> (3)				<b>9.275</b> (2)				<b>35.950</b>
				10.000	1.000	-	-	10.000	1.375	-	-	10.000	0.950	-	-	10.000	0.725	-	-	
3.		Mastronardi Alessandra Rose City Gymnastics	2013	<b>9.050</b> (1)				<b>8.950</b> (3)				<b>9.100</b> (2)				<b>8.825</b> (5)				<b>35.925</b>
				10.000	0.950	-	-	10.000	1.050	-	-	10.000	0.900	-	-	10.000	1.175	-	-	
4.		Goubault Arias Cali Love Aspire Gymnastics	2013	<b>8.600</b> (5)				<b>9.000</b> (2)				<b>9.250</b> (1)				<b>8.900</b> (4)				<b>35.750</b>
				10.000	1.400	-	-	10.000	1.000	-	-	10.000	0.750	-	-	10.000	1.100	-	-	
5.		DeGuida Addisyn Niagara Falls Lightning Gymnastic Club ON	2013	<b>8.950</b> (3)				<b>8.775</b> (4)				<b>8.875</b> (4)				<b>8.450</b> (6)				<b>35.050</b>
				10.000	1.050	-	-	10.000	1.225	-	-	10.000	1.125	-	-	10.000	1.550	-	-	
6.		Wood Abigail Gyros Gymnastics	2013	<b>7.825</b> (6)				<b>8.525</b> (6)				<b>8.800</b> (6)				<b>9.050</b> (3)				<b>34.200</b>
				10.000	2.175	-	-	10.000	1.475	-	-	10.000	1.200	-	-	10.000	0.950	-	-	
7.		McLaughlin Grace Niagara Falls Lightning Gymnastic Club ON	2013	<b>8.825</b> (4)				<b>7.400</b> (8)				<b>8.400</b> (7)				<b>8.250</b> (7)				<b>32.875</b>
				10.000	1.175	-	-	10.000	2.600	-	-	10.000	1.600	-	-	10.000	1.750	-	-	
8.		Armstrong Harper Niagara Falls Lightning Gymnastic Club ON	2013	<b>8.600</b> (5)				<b>7.600</b> (7)				<b>7.800</b> (8)				<b>8.200</b> (8)				<b>32.200</b>
				10.000	1.400	-	-	10.000	2.400	-	-	10.000	2.200	-	-	10.000	1.800	-	-	

# WAG Green Energy Challenge, Level 3-9 Qualifier. (meet Full)

12.01.2023 - 15.01.2023 - Level 3 - B - All Around













All Around

Place	Country	Name/Club	Year																	Score
				SV	E	B	ND	SV	E	B	ND	SV	E	B	ND	SV	E	B	ND	
1.		Liu Alice Oakville Gymnastics Club	2013	<b>8.725</b> (4)				<b>9.400</b> (1)				<b>9.400</b> (2)				<b>9.200</b> (3)				<b>36.725</b>
				10.000	1.275	-	-	10.000	0.600	-	-	10.000	0.600	-	-	10.000	0.800	-	-	
2.		Blanco Paz Oakville Gymnastics Club	2013	<b>9.275</b> (1)				<b>8.425</b> (7)				<b>9.425</b> (1)				<b>9.275</b> (2)				<b>36.400</b>
				10.000	0.725	-	-	10.000	1.575	-	-	10.000	0.575	-	-	10.000	0.725	-	-	
3.		Golding Cassidy Oakville Gymnastics Club	2013	<b>9.050</b> (2)				<b>8.700</b> (5)				<b>9.050</b> (6)				<b>9.500</b> (1)				<b>36.300</b>
				10.000	0.950	-	-	10.000	1.300	-	-	10.000	0.950	-	-	10.000	0.500	-	-	
4.		Azari Elena Gyros Gymnastics	2013	<b>9.050</b> (2)				<b>9.050</b> (2)				<b>8.825</b> (7)				<b>8.900</b> (4)				<b>35.825</b>
				10.000	0.950	-	-	10.000	0.950	-	-	10.000	1.175	-	-	10.000	1.100	-	-	
5.		Woods Antolina Pulsars Gymnastics Club ON	2013	<b>9.050</b> (2)				<b>8.850</b> (4)				<b>9.100</b> (5)				<b>8.250</b> (7)				<b>35.250</b>
				10.000	0.950	-	-	10.000	1.150	-	-	10.000	0.900	-	-	10.000	1.750	-	-	
6.		Ezechia Gloria Gyros Gymnastics	2013	<b>8.350</b> (6)				<b>8.875</b> (3)				<b>9.150</b> (4)				<b>8.800</b> (5)				<b>35.175</b>
				10.000	1.650	-	-	10.000	1.125	-	-	10.000	0.850	-	-	10.000	1.200	-	-	
7.		Defouw Marly Gyros Gymnastics	2013	<b>8.950</b> (3)				<b>8.500</b> (6)				<b>9.225</b> (3)				<b>8.450</b> (6)				<b>35.125</b>
				10.000	1.050	-	-	10.000	1.500	-	-	10.000	0.775	-	-	10.000	1.550	-	-	
8.		Chow Chloe Niagara Falls Lightning Gymnastic Club	2013	<b>8.650</b> (5)				<b>6.750</b> (8)				<b>8.450</b> (8)				<b>7.000</b> (8)				<b>30.850</b>
				10.000	1.350	-	-	10.000	3.250	-	-	10.000	1.550	-	-	10.000	3.000	-	-	

# WAG Green Energy Challenge, Level 3-9 Qualifier. (meet Full)

12.01.2023 - 15.01.2023 - Level 3 - A - All Around














All Around

Place	Country	Name/Club	Year																	Score
				SV	E	B	ND	SV	E	B	ND	SV	E	B	ND	SV	E	B	ND	
1.		Kueneman Evelyn London Gymnastics Academy	2014	<b>9.400</b> (1)				<b>9.325</b> (1)				<b>9.700</b> (1)				<b>9.050</b> (1)				<b>37.475</b>
				10.000	0.600	-	-	10.000	0.675	-	-	10.000	0.300	-	-	10.000	0.950	-	-	
2.		Doan Bella Gymnastics Energy	2014	<b>9.125</b> (3)				<b>9.025</b> (3)				<b>9.350</b> (2)				<b>9.000</b> (2)				<b>36.500</b>
				10.000	0.875	-	-	10.000	0.975	-	-	10.000	0.650	-	-	10.000	1.000	-	-	
3.		Young Paisley Gymnastics Energy	2014	<b>7.850</b> (6)				<b>9.100</b> (2)				<b>9.150</b> (3)				<b>8.650</b> (4)				<b>34.750</b>
				10.000	2.150	-	-	10.000	0.900	-	-	10.000	0.850	-	-	10.000	1.350	-	-	
4.		Rakauskaite Sofija Oakville Gymnastics Club	2014	<b>7.900</b> (5)				<b>8.275</b> (6)				<b>9.075</b> (4)				<b>8.750</b> (3)				<b>34.000</b>
				10.000	2.100	-	-	10.000	1.725	-	-	10.000	0.925	-	-	10.000	1.250	-	-	
5.		Smith Myer Gymnastics Energy	2014	<b>8.075</b> (4)				<b>8.525</b> (4)				<b>8.875</b> (5)				<b>8.450</b> (5)				<b>33.925</b>
				10.000	1.925	-	-	10.000	1.475	-	-	10.000	1.125	-	-	10.000	1.550	-	-	
6.		DeRose Abby Niagara Falls Lightning Gymnastic Club ON	2014	<b>9.375</b> (2)				<b>7.350</b> (7)				<b>8.575</b> (6)				<b>7.075</b> (7)				<b>32.375</b>
				10.000	0.625	-	-	10.000	2.650	-	-	10.000	1.425	-	-	10.000	2.925	-	-	
7.		Papineau Maya Niagara Falls Lightning Gymnastic Club ON	2014	<b>7.650</b> (7)				<b>7.150</b> (8)				<b>6.800</b> (7)				<b>7.050</b> (8)				<b>28.650</b>
				10.000	2.350	-	-	10.000	2.850	-	-	10.000	3.200	-	-	10.000	2.950	-	-	
8.		Pritty Jaclyn Niagara Falls Lightning Gymnastic Club ON	2014	<b>7.350</b> (8)				<b>8.500</b> (5)				<b>2.275</b> (8)				<b>7.600</b> (6)				<b>25.725</b>
				10.000	2.650	-	-	10.000	1.500	-	-	10.000	7.725	-	-	10.000	2.400	-	-	

# WAG Green Energy Challenge, Level 3-9 Qualifier. (meet Full)

12.01.2023 - 15.01.2023 - Level 3 - B - All Around














All Around

Place	Country	Name/Club	Year																	Score
				SV	E	B	ND	SV	E	B	ND	SV	E	B	ND	SV	E	B	ND	
1.		Austin Mackenna London Gymnastics Academy	2014	<b>9.100</b> (2)				<b>9.375</b> (1)				<b>9.550</b> (1)				<b>9.100</b> (3)				<b>37.125</b>
				10.000	0.900	-	-	10.000	0.625	-	-	10.000	0.450	-	-	10.000	0.900	-	-	
2.		Jeon Margaret London Gymnastics Academy	2014	<b>9.175</b> (1)				<b>9.125</b> (3)				<b>9.150</b> (4)				<b>9.400</b> (1)				<b>36.850</b>
				10.000	0.825	-	-	10.000	0.875	-	-	10.000	0.850	-	-	10.000	0.600	-	-	
3.		Mainprize Audrey Pulsars Gymnastics Club ON	2014	<b>9.175</b> (1)				<b>9.325</b> (2)				<b>9.175</b> (3)				<b>9.050</b> (5)				<b>36.725</b>
				10.000	0.825	-	-	10.000	0.675	-	-	10.000	0.825	-	-	10.000	0.950	-	-	
4.		Omar Sila Oakville Gymnastics Club	2014	<b>9.050</b> (3)				<b>8.825</b> (5)				<b>8.875</b> (7)				<b>9.075</b> (4)				<b>35.825</b>
				10.000	0.950	-	-	10.000	1.175	-	-	10.000	1.125	-	-	10.000	0.825	-	-0.10	
5.		Ruscica Everleigh Rose City Gymnastics	2014	<b>8.425</b> (6)				<b>8.775</b> (6)				<b>9.550</b> (1)				<b>8.625</b> (7)				<b>35.375</b>
				10.000	1.575	-	-	10.000	1.225	-	-	10.000	0.450	-	-	10.000	1.375	-	-	
5.		Pernasilici Lyla Rose City Gymnastics	2014	<b>8.475</b> (5)				<b>8.700</b> (7)				<b>9.000</b> (6)				<b>9.200</b> (2)				<b>35.375</b>
				10.000	1.525	-	-	10.000	1.300	-	-	10.000	1.000	-	-	10.000	0.800	-	-	
6.		Baillargeon Makenna Rose City Gymnastics	2014	<b>8.800</b> (4)				<b>8.875</b> (4)				<b>9.175</b> (3)				<b>8.500</b> (8)				<b>35.350</b>
				10.000	1.200	-	-	10.000	1.125	-	-	10.000	0.825	-	-	10.000	1.400	-	-0.10	
7.		Bruce Amelia Oakville Gymnastics Club	2014	<b>8.150</b> (7)				<b>8.650</b> (8)				<b>9.325</b> (2)				<b>8.875</b> (6)				<b>35.000</b>
				10.000	1.850	-	-	10.000	1.350	-	-	10.000	0.675	-	-	10.000	1.125	-	-	
8.		Carter Charlotte London Gymnastics Academy	2014	<b>7.450</b> (8)				<b>8.700</b> (7)				<b>9.100</b> (5)				<b>6.875</b> (9)				<b>32.125</b>
				10.000	2.550	-	-	10.000	1.300	-	-	10.000	0.900	-	-	10.000	3.125	-	-	

# WAG Green Energy Challenge, Level 3-9 Qualifier. (meet Full)

12.01.2023 - 15.01.2023 - Level 4 - All Around

All Around













Place	Country	Name/Club	Year																	Score
				SV	E	B	ND	SV	E	B	ND	SV	E	B	ND	SV	E	B	ND	
1.		Maxwell Lauryn Pulsars Gymnastics Club ON	2009	<b>8.900</b> (1)				<b>9.200</b> (1)				<b>9.375</b> (3)				<b>9.075</b> (1)				<b>36.550</b>
				10.000	1.100	-	-	10.000	0.800	-	-	10.000	0.625	-	-	10.000	0.925	-	-	
2.		Butcher Sylvia Aspire Gymnastics	2010	<b>8.500</b> (5)				<b>8.700</b> (6)				<b>9.275</b> (5)				<b>8.900</b> (2)				<b>35.375</b>
				10.000	1.500	-	-	10.000	1.300	-	-	10.000	0.725	-	-	10.000	1.100	-	-	
3.		Warner Rose Pulsars Gymnastics Club ON	2009	<b>8.625</b> (3)				<b>8.775</b> (5)				<b>9.325</b> (4)				<b>8.625</b> (4)				<b>35.350</b>
				10.000	1.375	-	-	10.000	1.225	-	-	10.000	0.675	-	-	10.000	1.375	-	-	
4.		Wynn Carys Pulsars Gymnastics Club ON	2009	<b>8.350</b> (6)				<b>8.550</b> (7)				<b>9.525</b> (2)				<b>8.500</b> (6)				<b>34.925</b>
				10.000	1.650	-	-	10.000	1.450	-	-	10.000	0.375	-	-0.10	10.000	1.500	-	-	
5.		Myatt Scarlett London Gymnastics Academy	2010	<b>8.350</b> (6)				<b>8.700</b> (6)				<b>9.550</b> (1)				<b>8.200</b> (7)				<b>34.800</b>
				10.000	1.650	-	-	10.000	1.300	-	-	10.000	0.450	-	-	10.000	1.800	-	-	
6.		Fahmy Lily London Gymnastics Academy	2010	<b>8.150</b> (7)				<b>9.025</b> (3)				<b>9.000</b> (6)				<b>8.550</b> (5)				<b>34.725</b>
				10.000	1.850	-	-	10.000	0.975	-	-	10.000	1.000	-	-	10.000	1.450	-	-	
6.		Chan Sophia Pulsars Gymnastics Club ON	2010	<b>8.725</b> (2)				<b>8.875</b> (4)				<b>8.625</b> (7)				<b>8.500</b> (6)				<b>34.725</b>
				10.000	1.275	-	-	10.000	1.125	-	-	10.000	1.375	-	-	10.000	1.500	-	-	
7.		Collee Christina Fort Erie's Fantastic Gymnastics ON	2010	<b>7.975</b> (8)				<b>8.100</b> (8)				<b>8.350</b> (8)				<b>8.800</b> (3)				<b>33.225</b>
				10.000	2.025	-	-	10.000	1.900	-	-	10.000	1.650	-	-	10.000	1.200	-	-	
8.		Patel Sarina Pulsars Gymnastics Club ON	2010	<b>8.550</b> (4)				<b>9.075</b> (2)				<b>7.775</b> (9)				<b>7.775</b> (8)				<b>33.175</b>
				10.000	1.450	-	-	10.000	0.925	-	-	10.000	2.125	-	-0.10	10.000	2.225	-	-	



# WAG Green Energy Challenge, Level 3-9 Qualifier. (meet Full)

12.01.2023 - 15.01.2023 - Level 4 - A - All Around













All Around

Place	Country	Name/Club	Year																	Score
				SV	E	B	ND	SV	E	B	ND	SV	E	B	ND	SV	E	B	ND	
1.		Wassif Suzanna Niagara Falls Lightning Gymnastic Club ON	2011	<b>9.400</b> (1)				<b>9.400</b> (1)				<b>8.975</b> (4)				<b>9.275</b> (1)				<b>37.050</b>
				10.000	0.600	-	-	10.000	0.600	-	-	10.000	1.025	-	-	10.000	0.725	-	-	
2.		Wierenga Ashlyn Pulsars Gymnastics Club ON	2011	<b>8.175</b> (5)				<b>9.350</b> (2)				<b>9.300</b> (1)				<b>9.175</b> (2)				<b>36.000</b>
				10.000	1.825	-	-	10.000	0.650	-	-	10.000	0.700	-	-	10.000	0.825	-	-	
3.		Beemer Alyvvea Rose City Gymnastics	2011	<b>8.450</b> (2)				<b>8.775</b> (5)				<b>9.150</b> (2)				<b>8.875</b> (5)				<b>35.250</b>
				10.000	1.550	-	-	10.000	1.225	-	-	10.000	0.850	-	-	10.000	1.125	-	-	
4.		Kempf Paisley Aspire Gymnastics	2011	<b>8.325</b> (3)				<b>8.925</b> (4)				<b>9.025</b> (3)				<b>8.950</b> (3)				<b>35.225</b>
				10.000	1.675	-	-	10.000	1.075	-	-	10.000	0.975	-	-	10.000	1.050	-	-	
5.		Galindo Aveya Aspire Gymnastics	2011	<b>8.450</b> (2)				<b>9.025</b> (3)				<b>8.950</b> (5)				<b>8.600</b> (7)				<b>35.025</b>
				10.000	1.550	-	-	10.000	0.975	-	-	10.000	1.050	-	-	10.000	1.400	-	-	
6.		Losier Hannah Gymnastics Energy	2011	<b>8.450</b> (2)				<b>8.500</b> (6)				<b>8.825</b> (6)				<b>8.900</b> (4)				<b>34.675</b>
				10.000	1.550	-	-	10.000	1.500	-	-	10.000	1.175	-	-	10.000	1.100	-	-	
7.		Grossman Chelsea Gyros Gymnastics	2011	<b>8.325</b> (3)				<b>8.400</b> (7)				<b>8.800</b> (7)				<b>8.700</b> (6)				<b>34.225</b>
				10.000	1.675	-	-	10.000	1.600	-	-	10.000	1.100	-	-0.10	10.000	1.300	-	-	
8.		Langeraa Amy Aspire Gymnastics	2011	<b>8.200</b> (4)				<b>7.500</b> (8)				<b>8.400</b> (8)				<b>8.250</b> (8)				<b>32.350</b>
				10.000	1.800	-	-	10.000	2.500	-	-	10.000	1.600	-	-	10.000	1.750	-	-	

# WAG Green Energy Challenge, Level 3-9 Qualifier. (meet Full)

12.01.2023 - 15.01.2023 - Level 4 - B - All Around












All Around

Place	Country	Name/Club	Year																	Score
				SV	E	B	ND	SV	E	B	ND	SV	E	B	ND	SV	E	B	ND	
1.		Negreanu Theo Oakville Gymnastics Club	2011	<b>8.225</b> (4)				<b>9.475</b> (1)				<b>9.350</b> (1)				<b>9.400</b> (1)				<b>36.450</b>
				10.000	1.775	-	-	10.000	0.525	-	-	10.000	0.650	-	-	10.000	0.600	-	-	
2.		Poysa Clara Gyros Gymnastics	2011	<b>8.225</b> (4)				<b>9.175</b> (2)				<b>9.000</b> (2)				<b>8.450</b> (6)				<b>34.850</b>
				10.000	1.775	-	-	10.000	0.825	-	-	10.000	1.000	-	-	10.000	1.550	-	-	
3.		Dixon Elsie London Gymnastics Academy	2011	<b>8.250</b> (3)				<b>8.950</b> (3)				<b>9.000</b> (2)				<b>8.600</b> (5)				<b>34.800</b>
				10.000	1.750	-	-	10.000	1.050	-	-	10.000	1.000	-	-	10.000	1.400	-	-	
4.		Nguyen Anna Oakville Gymnastics Club	2011	<b>8.525</b> (1)				<b>8.825</b> (4)				<b>8.025</b> (6)				<b>8.850</b> (2)				<b>34.225</b>
				10.000	1.475	-	-	10.000	1.175	-	-	10.000	1.875	-	-0.10	10.000	1.150	-	-	
5.		Horrocks Harper Rose City Gymnastics	2011	<b>8.225</b> (4)				<b>8.125</b> (7)				<b>8.650</b> (5)				<b>8.825</b> (3)				<b>33.825</b>
				10.000	1.775	-	-	10.000	1.875	-	-	10.000	1.350	-	-	10.000	1.175	-	-	
6.		Dmytrow Reese Oakville Gymnastics Club	2011	<b>8.275</b> (2)				<b>8.175</b> (6)				<b>8.800</b> (4)				<b>8.400</b> (7)				<b>33.650</b>
				10.000	1.725	-	-	10.000	1.825	-	-	10.000	1.100	-	-0.10	10.000	1.600	-	-	
7.		Dojcinovska Anika Oakville Gymnastics Club	2011	<b>8.225</b> (4)				<b>7.400</b> (8)				<b>8.900</b> (3)				<b>8.625</b> (4)				<b>33.150</b>
				10.000	1.775	-	-	10.000	2.600	-	-	10.000	1.100	-	-	10.000	1.375	-	-	
8.		Debow Harper Gyros Gymnastics	2011	-				<b>8.525</b> (5)				<b>7.925</b> (7)				<b>8.375</b> (8)				<b>24.825</b>
				-	-	-	-	10.000	1.475	-	-	10.000	1.975	-	-0.10	10.000	1.625	-	-	

# WAG Green Energy Challenge, Level 3-9 Qualifier. (meet Full)

12.01.2023 - 15.01.2023 - Level 4 - A - All Around












All Around

Place	Country	Name/Club	Year																	Score
				SV	E	B	ND	SV	E	B	ND	SV	E	B	ND	SV	E	B	ND	
1.		Favero Everley Gymnastics Energy	2012	<b>8.525</b> (6)				<b>9.275</b> (1)				<b>9.150</b> (1)				<b>9.100</b> (1)				<b>36.050</b>
				10.000	1.475	-	-	10.000	0.725	-	-	10.000	0.850	-	-	10.000	0.900	-	-	
2.		Saliba Violet Niagara Falls Lightning Gymnastic Club ON	2012	<b>9.175</b> (1)				<b>8.850</b> (3)				<b>8.900</b> (4)				<b>8.800</b> (2)				<b>35.725</b>
				10.000	0.825	-	-	10.000	1.150	-	-	10.000	1.100	-	-	10.000	1.200	-	-	
3.		Hughes Addison Gymnastics Energy	2012	<b>8.725</b> (4)				<b>9.150</b> (2)				<b>9.050</b> (2)				<b>8.650</b> (4)				<b>35.575</b>
				10.000	1.275	-	-	10.000	0.850	-	-	10.000	0.950	-	-	10.000	1.350	-	-	
4.		Roach Caitlin Gymnastics Energy	2012	<b>8.750</b> (3)				<b>8.850</b> (3)				<b>8.850</b> (5)				<b>8.700</b> (3)				<b>35.150</b>
				10.000	1.250	-	-	10.000	1.150	-	-	10.000	1.150	-	-	10.000	1.300	-	-	
5.		Mills Lily Aspire Gymnastics	2012	<b>8.950</b> (2)				<b>7.200</b> (6)				<b>9.000</b> (3)				<b>8.800</b> (2)				<b>33.950</b>
				10.000	1.050	-	-	10.000	2.800	-	-	10.000	1.000	-	-	10.000	1.200	-	-	
6.		Tzelnick-Levin Danielle Gyros Gymnastics	2012	<b>8.600</b> (5)				<b>8.725</b> (4)				<b>7.700</b> (7)				<b>8.450</b> (5)				<b>33.475</b>
				10.000	1.400	-	-	10.000	1.275	-	-	10.000	2.200	-	-0.10	10.000	1.550	-	-	
7.		Sura Emilia Gymnastics Energy	2012	<b>7.400</b> (7)				<b>7.850</b> (5)				<b>8.600</b> (6)				<b>8.125</b> (6)				<b>31.975</b>
				10.000	2.600	-	-	10.000	2.150	-	-	10.000	1.400	-	-	10.000	1.875	-	-	

# WAG Green Energy Challenge, Level 3-9 Qualifier. (meet Full)

12.01.2023 - 15.01.2023 - Level 4 - B - All Around















All Around

Place	Country	Name/Club	Year																	Score
				SV	E	B	ND	SV	E	B	ND	SV	E	B	ND	SV	E	B	ND	
1.		Yan Sofia Oakville Gymnastics Club	2012	<b>9.000</b> (2)				<b>9.350</b> (1)				<b>9.150</b> (5)				<b>9.325</b> (1)				<b>36.825</b>
				10.000	1.000	-	-	10.000	0.650	-	-	10.000	0.850	-	-	10.000	0.675	-	-	
2.		Henderson Liliana London Gymnastics Academy	2012	<b>8.475</b> (5)				<b>9.225</b> (3)				<b>9.475</b> (2)				<b>9.025</b> (4)				<b>36.200</b>
				10.000	1.525	-	-	10.000	0.775	-	-	10.000	0.525	-	-	10.000	0.975	-	-	
3.		Amin AAhana Oakville Gymnastics Club	2012	<b>8.675</b> (4)				<b>9.275</b> (2)				<b>9.200</b> (4)				<b>8.925</b> (5)				<b>36.075</b>
				10.000	1.325	-	-	10.000	0.725	-	-	10.000	0.800	-	-	10.000	1.075	-	-	
4.		Goodwin Victoria London Gymnastics Academy	2012	<b>8.325</b> (6)				<b>9.175</b> (4)				<b>9.325</b> (3)				<b>8.650</b> (6)				<b>35.475</b>
				10.000	1.675	-	-	10.000	0.825	-	-	10.000	0.675	-	-	10.000	1.350	-	-	
5.		Morante Tayiana Gyros Gymnastics	2012	<b>9.100</b> (1)				<b>8.725</b> (5)				<b>8.350</b> (7)				<b>9.175</b> (3)				<b>35.350</b>
				10.000	0.900	-	-	10.000	1.275	-	-	10.000	1.550	-	-0.10	10.000	0.825	-	-	
6.		Wang Hannah Oakville Gymnastics Club	2012	<b>8.150</b> (7)				<b>8.200</b> (6)				<b>9.750</b> (1)				<b>9.025</b> (4)				<b>35.125</b>
				10.000	1.850	-	-	10.000	1.800	-	-	10.000	0.250	-	-	10.000	0.975	-	-	
7.		McGibbon Brianna Fort Erie's Fantastic Gymnastics ON	2012	<b>8.750</b> (3)				<b>8.000</b> (7)				<b>9.050</b> (6)				<b>9.300</b> (2)				<b>35.100</b>
				10.000	1.250	-	-	10.000	2.000	-	-	10.000	0.850	-	-0.10	10.000	0.700	-	-	

# WAG Green Energy Challenge, Level 3-9 Qualifier. (meet Full)

12.01.2023 - 15.01.2023 - Level 4 - All Around








All Around

Place	Country	Name/Club	Year																	Score
				SV	E	B	ND	SV	E	B	ND	SV	E	B	ND	SV	E	B	ND	
1.		Frappier Katelynn Rose City Gymnastics	2013	<b>8.650</b> (2)				<b>8.150</b> (5)				<b>9.375</b> (2)				<b>9.300</b> (2)				<b>35.475</b>
				10.000	1.350	-	-	10.000	1.850	-	-	10.000	0.625	-	-	10.000	0.700	-	-	
2.		Johnson Jaida Pulsars Gymnastics Club ON	2013	<b>8.475</b> (6)				<b>7.950</b> (9)				<b>9.350</b> (3)				<b>9.325</b> (1)				<b>35.100</b>
				10.000	1.525	-	-	10.000	2.050	-	-	10.000	0.650	-	-	10.000	0.675	-	-	
3.		Moroney Joy Pulsars Gymnastics Club ON	2013	<b>8.950</b> (1)				<b>8.075</b> (6)				<b>9.100</b> (4)				<b>8.900</b> (4)				<b>35.025</b>
				10.000	1.050	-	-	10.000	1.925	-	-	10.000	0.900	-	-	10.000	1.100	-	-	
4.		Serra Evangelina Rose City Gymnastics	2013	<b>8.600</b> (4)				<b>8.250</b> (4)				<b>8.950</b> (6)				<b>8.775</b> (6)				<b>34.575</b>
				10.000	1.400	-	-	10.000	1.750	-	-	10.000	1.050	-	-	10.000	1.225	-	-	
5.		Kluke Scarlett Niagara Falls Lightning Gymnastic Club ON	2013	<b>8.500</b> (5)				<b>8.325</b> (2)				<b>8.625</b> (9)				<b>8.975</b> (3)				<b>34.425</b>
				10.000	1.500	-	-	10.000	1.675	-	-	10.000	1.375	-	-	10.000	1.025	-	-	
6.		Paterson Rea Rose City Gymnastics	2013	<b>8.150</b> (7)				<b>8.700</b> (1)				<b>8.650</b> (8)				<b>8.875</b> (5)				<b>34.375</b>
				10.000	1.850	-	-	10.000	1.300	-	-	10.000	1.350	-	-	10.000	1.125	-	-	
7.		Bannister Chelsea Pulsars Gymnastics Club ON	2013	<b>7.750</b> (9)				<b>8.025</b> (7)				<b>9.525</b> (1)				<b>8.975</b> (3)				<b>34.275</b>
				10.000	2.250	-	-	10.000	1.975	-	-	10.000	0.475	-	-	10.000	1.025	-	-	
8.		Ball Chiara Gymnastics Energy	2013	<b>8.625</b> (3)				<b>7.975</b> (8)				<b>8.350</b> (10)				<b>8.725</b> (7)				<b>33.675</b>
				10.000	1.375	-	-	10.000	2.025	-	-	10.000	1.650	-	-	10.000	1.275	-	-	
8.		Coward Shaelyn London Gymnastics Academy	2013	<b>8.050</b> (8)				<b>8.275</b> (3)				<b>8.975</b> (5)				<b>8.375</b> (9)				<b>33.675</b>
				10.000	1.950	-	-	10.000	1.725	-	-	10.000	1.025	-	-	10.000	1.625	-	-	
9.		Franceschinis Danni Pulsars Gymnastics Club ON	2013	<b>8.150</b> (7)				-				<b>8.850</b> (7)				<b>8.575</b> (8)				<b>25.575</b>
				10.000	1.850	-	-	-	-	-	-	10.000	1.150	-	-	10.000	1.425	-	-	

# WAG Green Energy Challenge, Level 3-9 Qualifier. (meet Full)

12.01.2023 - 15.01.2023 - Level 4 - All Around










All Around

Place	Country	Name/Club	Year																	Score
				SV	E	B	ND	SV	E	B	ND	SV	E	B	ND	SV	E	B	ND	
1.	 CAN	Manhertz Abigail Oakville Gymnastics Club	2014	<b>9.100</b> (1)				<b>9.150</b> (1)				<b>8.625</b> (3)				<b>9.200</b> (1)				<b>36.075</b>
				10.000	0.900	-	-	10.000	0.850	-	-	10.000	1.375	-	-	10.000	0.800	-	-	
2.	 CAN	Coleman Kasayis Rose City Gymnastics	2014	<b>8.425</b> (2)				<b>8.550</b> (3)				<b>9.400</b> (1)				<b>9.125</b> (2)				<b>35.500</b>
				10.000	1.575	-	-	10.000	1.450	-	-	10.000	0.600	-	-	10.000	0.875	-	-	
3.	 CAN	Khoury Harper Rose City Gymnastics	2014	<b>8.300</b> (3)				<b>8.725</b> (2)				<b>9.075</b> (2)				<b>8.450</b> (3)				<b>34.550</b>
				10.000	1.700	-	-	10.000	1.275	-	-	10.000	0.925	-	-	10.000	1.550	-	-	

# WAG Green Energy Challenge, Level 3-9 Qualifier. (meet Full)

12.01.2023 - 15.01.2023 - Level 6 - All Around

All Around

Place	Country	Name/Club	Year																	Score
				SV	E	B	ND	SV	E	B	ND	SV	E	B	ND	SV	E	B	ND	
1.		Bell Rylin Dancemakers ON	2007	<b>8.700</b> (4)				<b>8.825</b> (2)				<b>9.575</b> (1)				<b>9.225</b> (3)				<b>36.325</b>
				10.000	1.300	-	-	10.000	1.175	-	-	10.000	0.425	-	-	10.000	0.775	-	-	
2.		Kettle Ashley Niagara Acro Cats	2002	<b>8.800</b> (3)				<b>8.875</b> (1)				<b>9.350</b> (2)				<b>8.850</b> (5)				<b>35.875</b>
				10.000	1.200	-	-	9.900	1.025	-	-	10.000	0.650	-	-	10.000	1.150	-	-	
3.		Beckett Shannon Niagara Acro Cats	2001	<b>9.275</b> (1)				<b>8.175</b> (3)				<b>9.000</b> (3)				<b>9.250</b> (2)				<b>35.700</b>
				10.000	0.725	-	-	9.500	1.325	-	-	10.000	1.000	-	-	10.000	0.750	-	-	
4.		Elmoazamy Jodie TRI STAR GYMNASTICS CLUB	2007	<b>9.050</b> (2)				<b>8.825</b> (2)				<b>8.850</b> (4)				<b>8.925</b> (4)				<b>35.650</b>
				10.000	0.950	-	-	10.000	1.175	-	-	10.000	1.150	-	-	10.000	1.075	-	-	
5.		Brickett Alexa Futures Gymnastics Centre - Laird	2006	<b>8.675</b> (5)				<b>5.500</b> (4)				<b>6.800</b> (5)				<b>9.300</b> (1)				<b>30.275</b>
				10.000	1.325	-	-	9.500	4.000	-	-	9.400	2.600	-	-	10.000	0.700	-	-	

# WAG Green Energy Challenge, Level 3-9 Qualifier. (meet Full)

12.01.2023 - 15.01.2023 - Level 6 - All Around

All Around












Place	Country	Name/Club	Year																	Score
				SV	E	B	ND	SV	E	B	ND	SV	E	B	ND	SV	E	B	ND	
1.		Johnson Ellen Dancemakers ON	2008	<b>8.600</b> (6)				<b>9.250</b> (2)				<b>9.325</b> (1)				<b>9.200</b> (2)				<b>36.375</b>
				10.000	1.400	-	-	10.000	0.750	-	-	10.000	0.675	-	-	10.000	0.800	-	-	
2.		Krueger Maaiké Niagara Acro Cats	2008	<b>8.700</b> (5)				<b>9.350</b> (1)				<b>8.525</b> (5)				<b>9.400</b> (1)				<b>35.975</b>
				10.000	1.300	-	-	10.000	0.650	-	-	9.500	0.975	-	-	10.000	0.600	-	-	
3.		Santo Kayla Niagara Acro Cats	2008	<b>9.025</b> (3)				<b>9.250</b> (2)				<b>8.500</b> (6)				<b>9.000</b> (3)				<b>35.775</b>
				10.000	0.975	-	-	10.000	0.750	-	-	10.000	1.500	-	-	10.000	1.000	-	-	
4.		Wooldridge Katie Pulsars Gymnastics Club ON	2008	<b>9.000</b> (4)				<b>9.050</b> (4)				<b>8.850</b> (2)				<b>8.675</b> (6)				<b>35.575</b>
				10.000	1.000	-	-	10.000	0.950	-	-	10.000	1.150	-	-	10.000	1.325	-	-	
5.		Fulton Hannah Aspire Gymnastics	2008	<b>9.000</b> (4)				<b>9.150</b> (3)				<b>8.700</b> (4)				<b>8.450</b> (7)				<b>35.300</b>
				10.000	1.000	-	-	10.000	0.850	-	-	10.000	1.300	-	-	10.000	1.550	-	-	
6.		Mullings Maddyx World Class Gymnastics	2008	<b>9.125</b> (1)				<b>7.700</b> (7)				<b>8.800</b> (3)				<b>8.725</b> (5)				<b>34.350</b>
				10.000	0.875	-	-	9.200	1.500	-	-	10.000	1.200	-	-	10.000	1.275	-	-	
7.		Culbertson-reed Quinn Dancemakers ON	2008	<b>9.075</b> (2)				<b>7.800</b> (6)				<b>8.500</b> (6)				<b>8.925</b> (4)				<b>34.300</b>
				10.000	0.925	-	-	9.200	1.400	-	-	10.000	1.500	-	-	10.000	1.075	-	-	
8.		Mcdonald Michaela HW Regionettes Gymnastics	2008	<b>7.725</b> (7)				<b>7.850</b> (5)				<b>8.700</b> (4)				<b>8.375</b> (8)				<b>32.650</b>
				10.000	2.275	-	-	9.500	1.650	-	-	10.000	1.300	-	-	10.000	1.625	-	-	



# WAG Green Energy Challenge, Level 3-9 Qualifier. (meet Full)

12.01.2023 - 15.01.2023 - Level 6 - A - All Around

All Around

Place	Country	Name/Club	Year																	Score
				SV	E	B	ND	SV	E	B	ND	SV	E	B	ND	SV	E	B	ND	
1.		Russell Keegan Aspire Gymnastics	2009	<b>8.650</b> (4)				<b>8.950</b> (2)				<b>8.850</b> (3)				<b>8.925</b> (1)				<b>35.375</b>
				10.000	1.350	-	-	10.000	1.050	-	-	10.000	1.150	-	-	10.000	1.075	-	-	
2.		Watkins Emma HW Regionettes Gymnastics	2009	<b>8.625</b> (5)				<b>9.100</b> (1)				<b>8.650</b> (4)				<b>8.800</b> (3)				<b>35.175</b>
				10.000	1.375	-	-	10.000	0.900	-	-	10.000	1.350	-	-	10.000	1.200	-	-	
3.		Hoyle Carys World Class Gymnastics	2009	<b>9.100</b> (1)				<b>8.300</b> (3)				<b>8.950</b> (2)				<b>8.575</b> (4)				<b>34.925</b>
				10.000	0.900	-	-	9.500	1.200	-	-	10.000	1.050	-	-	10.000	1.425	-	-	
4.		Baxter Brynn HW Regionettes Gymnastics	2009	<b>8.850</b> (3)				<b>8.300</b> (3)				<b>9.150</b> (1)				<b>8.550</b> (5)				<b>34.850</b>
				10.000	1.150	-	-	9.200	0.900	-	-	10.000	0.850	-	-	10.000	1.450	-	-	
5.		Farrag Lamar Niagara Falls Lightning Gymnastic Club ON	2009	<b>8.900</b> (2)				<b>7.000</b> (6)				<b>7.900</b> (6)				<b>8.850</b> (2)				<b>32.650</b>
				10.000	1.100	-	-	8.800	1.800	-	-	9.500	1.600	-	-	10.000	1.150	-	-	
6.		Pellizzari Sara HW Regionettes Gymnastics	2009	<b>8.500</b> (6)				<b>7.500</b> (4)				<b>8.100</b> (5)				<b>8.450</b> (6)				<b>32.550</b>
				10.000	1.500	-	-	9.500	2.000	-	-	10.000	1.900	-	-	10.000	1.550	-	-	
7.		Chauhan Maya HW Regionettes Gymnastics	2009	<b>8.275</b> (7)				<b>7.350</b> (5)				<b>7.600</b> (7)				<b>7.875</b> (7)				<b>31.100</b>
				10.000	1.725	-	-	9.400	2.050	-	-	9.500	1.900	-	-	10.000	2.125	-	-	

# WAG Green Energy Challenge, Level 3-9 Qualifier. (meet Full)

12.01.2023 - 15.01.2023 - Level 6 - B - All Around
















All Around

Place	Country	Name/Club	Year	T				A				B				C				Score
				SV	E	B	ND	SV	E	B	ND	SV	E	B	ND	SV	E	B	ND	
1.	CAN	James-mcmillan Anna Dancemakers ON	2009	<b>9.275</b> (1)				<b>9.450</b> (1)				<b>8.825</b> (5)				<b>9.325</b> (2)				<b>36.875</b>
				10.000	0.725	-	-	10.000	0.550	-	-	9.500	0.675	-	-	10.000	0.675	-	-	
2.	CAN	Das Sienna Oakville Gymnastics Club	2009	<b>8.825</b> (5)				<b>9.450</b> (1)				<b>9.125</b> (2)				<b>9.450</b> (1)				<b>36.850</b>
				10.000	1.175	-	-	10.000	0.550	-	-	10.000	0.875	-	-	10.000	0.550	-	-	
3.	CAN	Zigrovic Amelia Oakville Gymnastics Club	2009	<b>9.200</b> (2)				<b>9.450</b> (1)				<b>8.600</b> (8)				<b>9.150</b> (5)				<b>36.400</b>
				10.000	0.800	-	-	10.000	0.550	-	-	10.000	1.400	-	-	10.000	0.850	-	-	
4.	CAN	Winstanley Lily Oakville Gymnastics Club	2009	<b>8.900</b> (3)				<b>9.400</b> (2)				<b>8.725</b> (6)				<b>9.275</b> (3)				<b>36.300</b>
				10.000	1.100	-	-	10.000	0.600	-	-	10.000	1.275	-	-	10.000	0.725	-	-	
5.	CAN	Elmoazamy Jayda TRI STAR GYMNASTICS CLUB	2009	<b>8.850</b> (4)				<b>8.350</b> (6)				<b>9.350</b> (1)				<b>9.250</b> (4)				<b>35.800</b>
				10.000	1.150	-	-	9.500	1.150	-	-	10.000	0.650	-	-	10.000	0.750	-	-	
6.	CAN	Rivera Khloe Gymnastics Energy	2009	<b>9.200</b> (2)				<b>8.525</b> (5)				<b>9.000</b> (3)				<b>8.200</b> (8)				<b>34.925</b>
				10.000	0.800	-	-	10.000	1.475	-	-	10.000	1.000	-	-	10.000	1.800	-	-	
7.	CAN	Pisaric Adelyn Fort Erie's Fantastic Gymnastics	2009	<b>8.850</b> (4)				<b>8.650</b> (4)				<b>8.900</b> (4)				<b>8.475</b> (7)				<b>34.875</b>
				10.000	1.150	-	-	9.500	0.850	-	-	10.000	1.100	-	-	9.500	1.025	-	-	
8.	CAN	Bratu Aniela HW Regionettes Gymnastics	2009	<b>8.425</b> (7)				<b>6.750</b> (7)				<b>8.650</b> (7)				<b>8.475</b> (7)				<b>32.300</b>
				10.000	1.575	-	-	9.500	2.750	-	-	10.000	1.350	-	-	10.000	1.525	-	-	
9.	CAN	Yule Allison Pulsars Gymnastics Club ON	2009	<b>8.550</b> (6)				<b>8.950</b> (3)				-				<b>8.825</b> (6)				<b>26.325</b>
				10.000	1.450	-	-	10.000	1.050	-	-	-	-	-	-	10.000	1.175	-	-	

# WAG Green Energy Challenge, Level 3-9 Qualifier. (meet Full)

12.01.2023 - 15.01.2023 - Level 6 - All Around














All Around

Place	Country	Name/Club	Year																	Score
				SV	E	B	ND	SV	E	B	ND	SV	E	B	ND	SV	E	B	ND	
1.		Siudowski Maya Gymnastics Energy	2010	<b>9.200</b> (2)				<b>9.650</b> (1)				<b>9.425</b> (1)				<b>9.250</b> (3)				<b>37.525</b>
				10.000	0.800	-	-	10.000	0.350	-	-	10.000	0.575	-	-	10.000	0.750	-	-	
2.		Campbell Alexia TRI STAR GYMNASTICS CLUB	2010	<b>9.225</b> (1)				<b>9.275</b> (3)				<b>8.775</b> (6)				<b>9.375</b> (1)				<b>36.650</b>
				10.000	0.775	-	-	10.000	0.725	-	-	9.500	0.725	-	-	10.000	0.625	-	-	
3.		Stam Nora World Class Gymnastics ON	2010	<b>8.900</b> (5)				<b>9.600</b> (2)				<b>9.150</b> (3)				<b>8.975</b> (4)				<b>36.625</b>
				10.000	1.100	-	-	10.000	0.400	-	-	10.000	0.850	-	-	10.000	1.025	-	-	
4.		Kaufmann Mira Niagara Acro Cats	2010	<b>8.900</b> (5)				<b>9.050</b> (6)				<b>9.125</b> (4)				<b>9.375</b> (1)				<b>36.450</b>
				10.000	1.100	-	-	9.500	0.450	-	-	10.000	0.875	-	-	10.000	0.625	-	-	
5.		Mason Gabriella World Class Gymnastics ON	2010	<b>8.925</b> (4)				<b>9.250</b> (4)				<b>8.650</b> (7)				<b>9.350</b> (2)				<b>36.175</b>
				10.000	1.075	-	-	10.000	0.750	-	-	10.000	1.350	-	-	10.000	0.650	-	-	
6.		Stone Emily World Class Gymnastics ON	2010	<b>8.925</b> (4)				<b>8.750</b> (7)				<b>9.300</b> (2)				<b>8.675</b> (5)				<b>35.650</b>
				10.000	1.075	-	-	10.000	1.250	-	-	10.000	0.700	-	-	10.000	1.325	-	-	
7.		Hughes Kayleigh Gymnastics Energy	2010	<b>8.975</b> (3)				<b>9.100</b> (5)				<b>8.900</b> (5)				<b>7.975</b> (8)				<b>34.950</b>
				10.000	1.025	-	-	10.000	0.900	-	-	10.000	1.100	-	-	10.000	2.025	-	-	
8.		Spencer Caidence Aspire Gymnastics	2010	<b>8.375</b> (8)				<b>8.350</b> (8)				<b>7.950</b> (9)				<b>8.325</b> (6)				<b>33.000</b>
				10.000	1.625	-	-	9.500	1.150	-	-	9.500	1.550	-	-	10.000	1.675	-	-	
9.		Kupis Adrianna HW Regionettes Gymnastics	2010	<b>8.500</b> (7)				<b>7.500</b> (9)				<b>8.450</b> (8)				<b>8.200</b> (7)				<b>32.650</b>
				10.000	1.500	-	-	10.000	2.500	-	-	10.000	1.550	-	-	10.000	1.800	-	-	
10.		Callari Ava Aspire Gymnastics	2010	<b>8.700</b> (6)				<b>8.350</b> (8)				<b>6.550</b> (10)				<b>7.625</b> (9)				<b>31.225</b>
				10.000	1.300	-	-	10.000	1.650	-	-	9.500	2.950	-	-	10.000	2.375	-	-	
11.		Flumiani Audrey HW Regionettes Gymnastics	2010	<b>8.150</b> (9)				<b>7.450</b> (10)				<b>7.950</b> (9)				<b>7.175</b> (10)				<b>30.725</b>
				10.000	1.850	-	-	9.200	1.750	-	-	10.000	2.050	-	-	9.500	2.325	-	-	

# WAG Green Energy Challenge, Level 3-9 Qualifier. (meet Full)

12.01.2023 - 15.01.2023 - Level 6 - All Around















All Around

Place	Country	Name/Club	Year																	Score
				SV	E	B	ND	SV	E	B	ND	SV	E	B	ND	SV	E	B	ND	
1.		Fougere Gia Niagara Acro Cats	2011	<b>8.950</b> (2)				<b>8.300</b> (2)				<b>8.950</b> (2)				<b>9.400</b> (1)				<b>35.600</b>
				10.000	1.050	-	-	9.500	1.200	-	-	10.000	1.050	-	-	10.000	0.600	-	-	
2.		Clarke Julianne Rose City Gymnastics	2011	<b>8.575</b> (6)				<b>8.950</b> (1)				<b>9.475</b> (1)				<b>8.425</b> (7)				<b>35.425</b>
				10.000	1.425	-	-	10.000	1.050	-	-	10.000	0.525	-	-	10.000	1.575	-	-	
3.		Sims Cameran Niagara Acro Cats	2011	<b>8.750</b> (4)				<b>8.200</b> (3)				<b>8.925</b> (3)				<b>8.950</b> (3)				<b>34.825</b>
				10.000	1.250	-	-	9.500	1.300	-	-	10.000	1.075	-	-	10.000	1.050	-	-	
4.		Alfieri Sophia HW Regionettes Gymnastics	2011	<b>8.925</b> (3)				<b>7.650</b> (5)				<b>8.850</b> (4)				<b>8.925</b> (4)				<b>34.350</b>
				10.000	1.075	-	-	9.500	1.850	-	-	10.000	1.150	-	-	10.000	1.075	-	-	
5.		Mcdonald Cat HW Regionettes Gymnastics	2011	<b>8.650</b> (5)				<b>7.650</b> (5)				<b>8.950</b> (2)				<b>8.875</b> (5)				<b>34.125</b>
				10.000	1.350	-	-	9.500	1.850	-	-	10.000	1.050	-	-	10.000	1.125	-	-	
6.		Ilchene Natalie World Class Gymnastics ON	2011	<b>8.350</b> (7)				<b>7.475</b> (6)				<b>8.650</b> (5)				<b>8.450</b> (6)				<b>32.925</b>
				10.000	1.650	-	-	9.500	2.025	-	-	10.000	1.350	-	-	10.000	1.550	-	-	
7.		Woods Mayumi Pulsars Gymnastics Club ON	2011	<b>9.075</b> (1)				<b>7.900</b> (4)				<b>6.775</b> (8)				<b>9.150</b> (2)				<b>32.900</b>
				10.000	0.925	-	-	9.400	1.500	-	-	9.500	2.725	-	-	10.000	0.850	-	-	
8.		Antinori Keira HW Regionettes Gymnastics	2011	<b>8.575</b> (6)				<b>6.850</b> (7)				<b>7.075</b> (7)				<b>8.125</b> (8)				<b>30.625</b>
				10.000	1.425	-	-	9.500	2.650	-	-	9.400	2.325	-	-	10.000	1.875	-	-	
9.		Malakovski Kira HW Regionettes Gymnastics	2011	<b>8.350</b> (7)				<b>5.750</b> (8)				<b>8.175</b> (6)				<b>8.000</b> (9)				<b>30.275</b>
				10.000	1.650	-	-	9.500	3.750	-	-	10.000	1.825	-	-	10.000	2.000	-	-	

# WAG Green Energy Challenge, Level 3-9 Qualifier. (meet Full)

12.01.2023 - 15.01.2023 - Level 6 - All Around













All Around

Place	Country	Name/Club	Year																	Score
				SV	E	B	ND	SV	E	B	ND	SV	E	B	ND	SV	E	B	ND	
1.		Goddard Emily tri star gymnastics club	2012	<b>9.075</b> (1)				<b>9.550</b> (1)				<b>9.875</b> (1)				<b>9.550</b> (2)				<b>38.050</b>
				10.000	0.925	-	-	10.000	0.450	-	-	10.000	0.125	-	-	10.000	0.450	-	-	
2.		Manser Mia Niagara Acro Cats	2012	<b>8.975</b> (3)				<b>9.075</b> (2)				<b>9.275</b> (2)				<b>9.575</b> (1)				<b>36.900</b>
				10.000	1.025	-	-	10.000	0.925	-	-	10.000	0.725	-	-	10.000	0.425	-	-	
3.		Hall Willow Gymnastics Energy	2012	<b>9.050</b> (2)				<b>8.825</b> (3)				<b>8.100</b> (5)				<b>9.225</b> (3)				<b>35.200</b>
				10.000	0.950	-	-	10.000	1.175	-	-	10.000	1.900	-	-	10.000	0.775	-	-	
4.		Bakai Nora Niagara Falls Lightning Gymnastic Club ON	2012	<b>8.775</b> (5)				<b>7.925</b> (7)				<b>8.875</b> (3)				<b>8.825</b> (5)				<b>34.400</b>
				10.000	1.225	-	-	9.500	1.575	-	-	10.000	1.125	-	-	10.000	1.175	-	-	
5.		Guest-blair Jordyn HW Regionettes Gymnastics	2012	<b>8.775</b> (5)				<b>8.450</b> (4)				<b>8.600</b> (4)				<b>8.525</b> (7)				<b>34.350</b>
				10.000	1.225	-	-	10.000	1.550	-	-	10.000	1.400	-	-	10.000	1.475	-	-	
6.		Zwierschke Khloe Niagara Acro Cats	2012	<b>8.900</b> (4)				<b>8.150</b> (6)				<b>8.000</b> (6)				<b>9.150</b> (4)				<b>34.200</b>
				10.000	1.100	-	-	9.500	1.350	-	-	9.500	1.500	-	-	10.000	0.850	-	-	
7.		Innes Iona HW Regionettes Gymnastics	2012	<b>8.775</b> (5)				<b>7.650</b> (8)				<b>8.875</b> (3)				<b>8.775</b> (6)				<b>34.075</b>
				10.000	1.225	-	-	10.000	2.350	-	-	10.000	1.125	-	-	10.000	1.225	-	-	
8.		MacDonald Madison World Class Gymnastics	2012	<b>8.650</b> (6)				<b>8.325</b> (5)				<b>8.600</b> (4)				<b>8.325</b> (8)				<b>33.900</b>
				10.000	1.350	-	-	9.500	1.175	-	-	10.000	1.400	-	-	10.000	1.675	-	-	
9.		Evink Jordynn HW Regionettes Gymnastics	2012	<b>8.300</b> (7)				<b>6.900</b> (9)				<b>7.500</b> (8)				<b>8.000</b> (9)				<b>30.700</b>
				10.000	1.700	-	-	9.500	2.600	-	-	10.000	2.500	-	-	10.000	2.000	-	-	
10.		Curcic Mia HW Regionettes Gymnastics	2012	<b>8.225</b> (8)				<b>6.650</b> (10)				<b>7.600</b> (7)				<b>7.875</b> (10)				<b>30.350</b>
				10.000	1.775	-	-	9.500	2.850	-	-	10.000	2.400	-	-	10.000	2.125	-	-	

# WAG Green Energy Challenge, Level 3-9 Qualifier. (meet Full)

12.01.2023 - 15.01.2023 - Level 6 - All Around









All Around

Place	Country	Name/Club	Year																	Score
				SV	E	B	ND	SV	E	B	ND	SV	E	B	ND	SV	E	B	ND	
1.		Paddon Rebekah Gymnastics Energy	2013	<b>8.950</b> (2)				<b>8.800</b> (3)				<b>9.600</b> (1)				<b>9.175</b> (1)				<b>36.525</b>
				10.000	1.050	-	-	10.000	1.200	-	-	10.000	0.400	-	-	10.000	0.825	-	-	
2.		Pank Scarlett HW Regionettes	2013	<b>8.850</b> (3)				<b>8.950</b> (1)				<b>9.025</b> (2)				<b>9.100</b> (2)				<b>35.925</b>
				10.000	1.150	-	-	10.000	1.050	-	-	10.000	0.975	-	-	10.000	0.900	-	-	
3.		Dudek Aubrey World Class Gymnastics ON	2013	<b>8.825</b> (4)				<b>8.875</b> (2)				<b>8.950</b> (3)				<b>8.775</b> (6)				<b>35.425</b>
				10.000	1.175	-	-	10.000	1.125	-	-	10.000	1.050	-	-	10.000	1.225	-	-	
4.		Cameron Isla HW Regionettes Gymnastics	2013	<b>8.700</b> (5)				<b>8.750</b> (4)				<b>8.925</b> (4)				<b>8.700</b> (7)				<b>35.075</b>
				10.000	1.300	-	-	10.000	1.250	-	-	10.000	1.075	-	-	10.000	1.200	-	-0.10	
5.		Rousseau Callie Niagara Acro Cats	2013	<b>9.025</b> (1)				<b>8.225</b> (6)				<b>8.500</b> (5)				<b>8.850</b> (5)				<b>34.600</b>
				10.000	0.975	-	-	9.500	1.275	-	-	9.500	1.000	-	-	10.000	1.150	-	-	
6.		Dyal Jasmine HW Regionettes Gymnastics	2013	<b>8.575</b> (7)				<b>8.500</b> (5)				<b>8.300</b> (6)				<b>8.950</b> (3)				<b>34.325</b>
				10.000	1.425	-	-	10.000	1.500	-	-	10.000	1.700	-	-	10.000	1.050	-	-	
7.		Sferrazza Abby HW Regionettes Gymnastics	2014	<b>8.650</b> (6)				<b>7.275</b> (7)				<b>7.600</b> (7)				<b>8.925</b> (4)				<b>32.450</b>
				10.000	1.350	-	-	9.500	2.225	-	-	10.000	2.400	-	-	10.000	1.075	-	-	
8.		Nevans Addison HW Regionettes Gymnastics	2013	<b>8.400</b> (8)				<b>6.800</b> (8)				<b>7.475</b> (8)				<b>8.450</b> (8)				<b>31.125</b>
				10.000	1.600	-	-	9.500	2.700	-	-	10.000	2.525	-	-	10.000	1.550	-	-	

# WAG Green Energy Challenge, Level 3-9 Qualifier. (meet Full)

12.01.2023 - 15.01.2023 - Level 7 - All Around












All Around

Place	Country	Name/Club	Year																	Score
				SV	E	B	ND	SV	E	B	ND	SV	E	B	ND	SV	E	B	ND	
1.		Pilkington Lily Niagara Acro Cats	2008	<b>9.175</b> (2)				<b>9.025</b> (2)				<b>8.200</b> (3)				<b>9.550</b> (1)				<b>35.950</b>
				10.000	0.825	-	-	9.500	0.475	-	-	9.400	1.200	-	-	10.000	0.450	-	-	
2.		Taylor-gillespie Charlie Dancemakers	2007	<b>9.225</b> (1)				<b>8.550</b> (4)				<b>8.450</b> (2)				<b>9.200</b> (2)				<b>35.425</b>
				10.000	0.775	-	-	10.000	1.450	-	-	9.500	1.050	-	-	10.000	0.800	-	-	
3.		Oxley Clara Oakville Gymnastics Club	2007	<b>8.900</b> (3)				<b>9.775</b> (1)				<b>7.250</b> (4)				<b>8.825</b> (3)				<b>34.750</b>
				10.000	1.100	-	-	10.000	0.225	-	-	9.500	2.250	-	-	10.000	1.175	-	-	
4.		Martin Tessa Hamilton Gymnastic Academy	2008	<b>8.475</b> (4)				<b>8.700</b> (3)				<b>8.750</b> (1)				<b>8.775</b> (4)				<b>34.700</b>
				10.000	1.525	-	-	10.000	1.300	-	-	9.500	0.750	-	-	10.000	1.225	-	-	

# WAG Green Energy Challenge, Level 3-9 Qualifier. (meet Full)

12.01.2023 - 15.01.2023 - Level 7 - All Around

All Around
















Place	Country	Name/Club	Year																	Score
				SV	E	B	ND	SV	E	B	ND	SV	E	B	ND	SV	E	B	ND	
1.		Oates Sloane Niagara Acro Cats	2009	<b>9.100</b> (1)				<b>9.600</b> (1)				<b>8.375</b> (4)				<b>8.850</b> (3)				<b>35.925</b>
				10.000	0.900	-	-	10.000	0.400	-	-	9.500	1.125	-	-	9.500	0.650	-	-	
2.		Rice Trinity Niagara Falls Lightning Gymnastic Club ON	2009	<b>8.625</b> (6)				<b>8.850</b> (4)				<b>9.050</b> (1)				<b>9.300</b> (1)				<b>35.825</b>
				10.000	1.375	-	-	10.000	1.150	-	-	10.000	0.950	-	-	10.000	0.700	-	-	
3.		Panek Vanessa HW Regionettes	2009	<b>8.900</b> (3)				<b>8.900</b> (3)				<b>8.250</b> (5)				<b>9.300</b> (1)				<b>35.350</b>
				10.000	1.100	-	-	10.000	1.100	-	-	10.000	1.750	-	-	10.000	0.700	-	-	
4.		Hilsden Jenessa Gymnastics Energy	2009	<b>8.725</b> (5)				<b>8.775</b> (5)				<b>8.650</b> (3)				<b>8.875</b> (2)				<b>35.025</b>
				10.000	1.275	-	-	10.000	1.225	-	-	10.000	1.350	-	-	10.000	1.125	-	-	
5.		Nguyen Thy Hamilton Gymnastic Academy	2009	<b>8.575</b> (7)				<b>9.100</b> (2)				<b>8.200</b> (6)				<b>8.650</b> (4)				<b>34.525</b>
				10.000	1.425	-	-	10.000	0.900	-	-	9.500	1.300	-	-	10.000	1.350	-	-	
6.		Halliwell Avery World Class Gymnastics ON	2009	<b>8.775</b> (4)				<b>8.400</b> (6)				<b>8.700</b> (2)				<b>8.575</b> (5)				<b>34.450</b>
				10.000	1.225	-	-	10.000	1.600	-	-	10.000	1.300	-	-	10.000	1.425	-	-	
7.		Lapceovich Jayen Aspire Gymnastics	2009	<b>9.025</b> (2)				<b>8.850</b> (4)				<b>7.650</b> (7)				<b>8.450</b> (6)				<b>33.975</b>
				10.000	0.975	-	-	10.000	1.150	-	-	9.500	1.850	-	-	10.000	1.550	-	-	








# WAG Green Energy Challenge, Level 3-9 Qualifier. (meet Full)

12.01.2023 - 15.01.2023 - Level 7 - All Around

All Around










Place	Country	Name/Club	Year																	Score
				SV	E	B	ND	SV	E	B	ND	SV	E	B	ND	SV	E	B	ND	
1.		Maggio Ella Rose City Gymnastics	2010	<b>9.100</b> (3)				<b>9.100</b> (2)				<b>8.950</b> (1)				<b>9.350</b> (2)				<b>36.500</b>
				10.000	0.900	-	-	10.000	0.900	-	-	10.000	1.050	-	-	10.000	0.650	-	-	
2.		Lidstone Charlie Niagara Acro Cats	2010	<b>8.850</b> (6)				<b>8.800</b> (5)				<b>8.500</b> (9)				<b>9.475</b> (1)				<b>35.625</b>
				10.000	1.150	-	-	10.000	1.200	-	-	10.000	1.500	-	-	10.000	0.525	-	-	
3.		Kennedy Brooke Niagara Falls Lightning Gymnastic Club ON	2011	<b>9.225</b> (2)				<b>8.700</b> (6)				<b>8.750</b> (6)				<b>8.925</b> (5)				<b>35.600</b>
				10.000	0.775	-	-	10.000	1.300	-	-	10.000	1.250	-	-	10.000	1.075	-	-	
4.		Kluke Priscilla Niagara Falls Lightning Gymnastic Club ON	2010	<b>8.675</b> (10)				<b>8.850</b> (4)				<b>8.900</b> (3)				<b>9.150</b> (3)				<b>35.575</b>
				10.000	1.325	-	-	10.000	1.150	-	-	10.000	1.100	-	-	10.000	0.850	-	-	
5.		Sinakone Grace Niagara Falls Lightning Gymnastic Club ON	2010	<b>8.950</b> (4)				<b>8.700</b> (6)				<b>8.800</b> (5)				<b>8.975</b> (4)				<b>35.425</b>
				10.000	1.050	-	-	9.500	0.800	-	-	10.000	1.200	-	-	10.000	1.025	-	-	
6.		Brett Felicity Oakville Gymnastics Club	2010	<b>8.725</b> (9)				<b>8.900</b> (3)				<b>8.925</b> (2)				<b>8.850</b> (7)				<b>35.400</b>
				10.000	1.275	-	-	10.000	1.100	-	-	10.000	1.075	-	-	10.000	1.150	-	-	
7.		Austen Isabelle HW Regionettes	2010	<b>8.675</b> (10)				<b>9.125</b> (1)				<b>8.650</b> (8)				<b>8.825</b> (8)				<b>35.275</b>
				10.000	1.325	-	-	10.000	0.875	-	-	10.000	1.350	-	-	10.000	1.175	-	-	
8.		Shannon Celeste World Class Gymnastics ON	2010	<b>9.250</b> (1)				<b>8.500</b> (7)				<b>8.650</b> (8)				<b>8.750</b> (9)				<b>35.150</b>
				10.000	0.750	-	-	10.000	1.500	-	-	10.000	1.350	-	-	10.000	1.250	-	-	
9.		Nunn Lillian World Class Gymnastics ON	2011	<b>8.750</b> (8)				<b>8.850</b> (4)				<b>8.700</b> (7)				<b>8.175</b> (11)				<b>34.475</b>
				10.000	1.250	-	-	10.000	1.150	-	-	10.000	1.300	-	-	10.000	1.825	-	-	
10.		Maletic Klara Oakville Gymnastics Club	2011	<b>8.775</b> (7)				<b>8.250</b> (8)				<b>8.850</b> (4)				<b>8.100</b> (12)				<b>33.975</b>
				10.000	1.225	-	-	10.000	1.750	-	-	10.000	1.050	-	-0.10	9.000	0.900	-	-	
11.		Park Jordyn Rose City Gymnastics	2011	<b>8.475</b> (11)				<b>8.150</b> (9)				<b>7.500</b> (11)				<b>8.875</b> (6)				<b>33.000</b>
				10.000	1.525	-	-	9.500	1.350	-	-	9.500	2.000	-	-	10.000	1.125	-	-	

Place	Country	Name/Club	Year																	Score
				SV	E	B	ND	SV	E	B	ND	SV	E	B	ND	SV	E	B	ND	
12.	 CAN	Henderson Olivia Aspire Gymnastics	2010	<b>8.900</b> (5)				<b>7.700</b> (10)				<b>7.600</b> (10)				<b>8.375</b> (10)				<b>32.575</b>
				10.000	1.100	-	-	9.500	1.800	-	-	9.500	1.900	-	-	10.000	1.525	-	-0.10	

# WAG Green Energy Challenge, Level 3-9 Qualifier. (meet Full)

12.01.2023 - 15.01.2023 - Level 7 - All Around










All Around

Place	Country	Name/Club	Year																	Score
				SV	E	B	ND	SV	E	B	ND	SV	E	B	ND	SV	E	B	ND	
1.		Cox Mackenzie Hamilton Gymnastic Academy	2012	<b>9.300</b> (1)				<b>9.500</b> (3)				<b>8.850</b> (3)				<b>9.475</b> (1)				<b>37.125</b>
				10.000	0.700	-	-	10.000	0.500	-	-	10.000	1.150	-	-	10.000	0.525	-	-	
2.		Stone Sarah World Class Gymnastics ON	2012	<b>9.075</b> (3)				<b>9.625</b> (1)				<b>9.475</b> (1)				<b>8.850</b> (4)				<b>37.025</b>
				10.000	0.925	-	-	10.000	0.375	-	-	10.000	0.525	-	-	10.000	1.150	-	-	
3.		Andros Kaia TRI STAR GYMNASTICS CLUB	2012	<b>9.100</b> (2)				<b>9.600</b> (2)				<b>8.850</b> (3)				<b>9.200</b> (2)				<b>36.750</b>
				10.000	0.900	-	-	10.000	0.400	-	-	10.000	1.150	-	-	10.000	0.800	-	-	
4.		Martinez Kaitlyn TRI STAR GYMNASTICS CLUB	2012	<b>8.750</b> (4)				<b>9.150</b> (4)				<b>8.600</b> (4)				<b>9.175</b> (3)				<b>35.675</b>
				10.000	1.250	-	-	10.000	0.850	-	-	10.000	1.400	-	-	10.000	0.825	-	-	
5.		Condie-Wan Camilla Niagara Falls Lightning Gymnastic Club ON	2012	<b>8.600</b> (5)				<b>8.675</b> (5)				<b>9.150</b> (2)				<b>8.850</b> (4)				<b>35.275</b>
				10.000	1.400	-	-	10.000	1.325	-	-	10.000	0.850	-	-	10.000	1.150	-	-	

# WAG Green Energy Challenge, Level 3-9 Qualifier. (meet Full)

12.01.2023 - 15.01.2023 - Level 8 - All Around














All Around

Place	Country	Name/Club	Year																	Score
				SV	E	B	ND	SV	E	B	ND	SV	E	B	ND	SV	E	B	ND	
1.		Bernier Charlotte Niagara Acro Cats	2006	<b>9.050</b> (1)				<b>9.200</b> (1)				<b>8.600</b> (2)				<b>9.400</b> (1)				<b>36.250</b>
				10.000	0.950	-	-	10.000	0.800	-	-	9.500	0.900	-	-	10.000	0.600	-	-	
2.		Richardson Addison World Class Gymnastics ON	2007	<b>8.900</b> (2)				<b>8.500</b> (4)				<b>8.850</b> (1)				<b>8.950</b> (3)				<b>35.200</b>
				10.000	1.100	-	-	10.000	1.500	-	-	10.000	1.150	-	-	10.000	1.050	-	-	
3.		Halliwell Mackenzie World Class Gymnastics ON	2007	<b>9.050</b> (1)				<b>8.750</b> (2)				<b>8.150</b> (4)				<b>8.700</b> (5)				<b>34.650</b>
				10.000	0.950	-	-	10.000	1.250	-	-	10.000	1.850	-	-	10.000	1.300	-	-	
4.		Cosby Chase Dancemakers ON	2005	<b>8.000</b> (3)				<b>8.550</b> (3)				<b>8.100</b> (5)				<b>9.025</b> (2)				<b>33.675</b>
				9.500	1.500	-	-	10.000	1.450	-	-	9.500	1.400	-	-	10.000	0.975	-	-	
5.		Garcea Lisanna HW Regionettes Gymnastics	2006	<b>7.975</b> (4)				<b>1.300</b> (5)				<b>8.350</b> (3)				<b>8.750</b> (4)				<b>26.375</b>
				10.000	2.025	-	-	6.300	3.000	-	-2.00	10.000	1.650	-	-	10.000	1.250	-	-	

# WAG Green Energy Challenge, Level 3-9 Qualifier. (meet Full)

12.01.2023 - 15.01.2023 - Level 8 - All Around









All Around

Place	Country	Name/Club	Year																	Score
				SV	E	B	ND	SV	E	B	ND	SV	E	B	ND	SV	E	B	ND	
1.		Simpatico Mila TRI STAR GYMNASTICS CLUB	2008	<b>9.275</b> (1)				<b>8.900</b> (4)				<b>9.250</b> (1)				<b>9.375</b> (1)				<b>36.800</b>
				10.000	0.725	-	-	10.000	1.100	-	-	10.000	0.750	-	-	10.000	0.625	-	-	
2.		Bijakowski Jaylee Aspire Gymnastics	2009	<b>8.975</b> (3)				<b>9.450</b> (1)				<b>7.800</b> (8)				<b>9.250</b> (2)				<b>35.475</b>
				10.000	1.025	-	-	10.000	0.550	-	-	9.500	1.700	-	-	10.000	0.750	-	-	
3.		Stevens Ellie World Class Gymnastics ON	2008	<b>8.825</b> (5)				<b>9.250</b> (3)				<b>8.600</b> (4)				<b>8.750</b> (5)				<b>35.425</b>
				10.000	1.175	-	-	10.000	0.750	-	-	10.000	1.400	-	-	10.000	1.250	-	-	
4.		Henson Isabelle Niagara Acro Cats	2008	<b>8.475</b> (7)				<b>8.850</b> (5)				<b>8.850</b> (3)				<b>8.950</b> (3)				<b>35.125</b>
				10.000	1.525	-	-	10.000	1.150	-	-	10.000	1.150	-	-	10.000	1.050	-	-	
5.		Schmidt Ariya Niagara Falls Lightning Gymnastic Club ON	2009	<b>8.875</b> (4)				<b>9.400</b> (2)				<b>8.150</b> (6)				<b>8.625</b> (8)				<b>35.050</b>
				10.000	1.125	-	-	10.000	0.600	-	-	9.500	1.350	-	-	10.000	1.375	-	-	
6.		Gratton Madison World Class Gymnastics ON	2008	<b>8.700</b> (6)				<b>8.150</b> (6)				<b>8.900</b> (2)				<b>8.725</b> (6)				<b>34.475</b>
				10.000	1.300	-	-	10.000	1.850	-	-	10.000	1.100	-	-	10.000	1.275	-	-	
7.		Mahon Carys Aspire Gymnastics	2008	<b>7.850</b> (8)				<b>9.400</b> (2)				<b>8.100</b> (7)				<b>8.850</b> (4)				<b>34.200</b>
				9.500	1.650	-	-	10.000	0.600	-	-	9.500	1.400	-	-	10.000	1.150	-	-	
8.		Morgan Allison World Class Gymnastics ON	2009	<b>8.975</b> (3)				<b>8.150</b> (6)				<b>8.200</b> (5)				<b>8.525</b> (9)				<b>33.850</b>
				10.000	1.025	-	-	10.000	1.850	-	-	10.000	1.800	-	-	10.000	1.475	-	-	
9.		Gigliotti Olivia World Class Gymnastics ON	2008	<b>9.000</b> (2)				<b>7.250</b> (7)				<b>8.150</b> (6)				<b>8.650</b> (7)				<b>33.050</b>
				10.000	1.000	-	-	10.000	2.750	-	-	9.500	1.350	-	-	10.000	1.350	-	-	

# WAG Green Energy Challenge, Level 3-9 Qualifier. (meet Full)

12.01.2023 - 15.01.2023 - Level 8 - All Around









All Around

Place	Country	Name/Club	Year																	Score
				SV	E	B	ND	SV	E	B	ND	SV	E	B	ND	SV	E	B	ND	
1.		Nguyen Hailey Niagara Acro Cats	2012	<b>9.075</b> (2)				<b>9.500</b> (1)				<b>8.650</b> (3)				<b>8.975</b> (2)				<b>36.200</b>
				10.000	0.925	-	-	10.000	0.500	-	-	9.500	0.850	-	-	10.000	1.025	-	-	
2.		Schmidt Aliyah Niagara Falls Lightning Gymnastic Club ON	2011	<b>8.825</b> (4)				<b>9.200</b> (3)				<b>8.925</b> (1)				<b>9.100</b> (1)				<b>36.050</b>
				10.000	1.175	-	-	10.000	0.800	-	-	10.000	1.075	-	-	10.000	0.900	-	-	
3.		Saliba Avelyn Niagara Falls Lightning Gymnastic Club ON	2010	<b>9.450</b> (1)				<b>9.225</b> (2)				<b>8.800</b> (2)				<b>8.300</b> (4)				<b>35.775</b>
				10.000	0.550	-	-	10.000	0.775	-	-	10.000	1.200	-	-	10.000	1.700	-	-	
4.		Marsh Kate Gymnastics Energy	2010	<b>8.900</b> (3)				<b>7.750</b> (4)				<b>8.450</b> (4)				<b>8.900</b> (3)				<b>34.000</b>
				10.000	1.100	-	-	10.000	2.250	-	-	10.000	1.550	-	-	10.000	1.100	-	-	

# WAG Green Energy Challenge, Level 3-9 Qualifier. (meet Full)

12.01.2023 - 15.01.2023 - Level 9 - All Around












All Around

Place	Country	Name/Club	Year																	Score
				SV	E	B	ND	SV	E	B	ND	SV	E	B	ND	SV	E	B	ND	
1.		Rocca Caitlin Niagara Acro Cats	2008	<b>9.300</b> (1)				<b>9.050</b> (1)				<b>8.350</b> (2)				<b>8.775</b> (3)				<b>35.475</b>
				10.000	0.700	-	-	9.900	0.850	-	-	9.700	1.350	-	-	9.800	1.025	-	-	
2.		Trider Alley Niagara Acro Cats	2006	<b>8.625</b> (2)				<b>8.050</b> (3)				<b>8.650</b> (1)				<b>9.125</b> (1)				<b>34.450</b>
				9.700	1.075	-	-	9.800	1.750	-	-	9.700	1.050	-	-	9.800	0.675	-	-	
3.		Nairn Olivia Dancemakers ON	2006	<b>8.600</b> (3)				<b>8.150</b> (2)				<b>7.650</b> (3)				<b>8.925</b> (2)				<b>33.325</b>
				9.700	1.100	-	-	9.800	1.650	-	-	9.200	1.650	0.10	-	10.000	1.075	-	-	
4.		Dufresne Jordan World Class Gymnastics ON	2007	<b>8.250</b> (4)				<b>7.800</b> (4)				<b>7.125</b> (4)				<b>7.725</b> (4)				<b>30.900</b>
				9.700	1.450	-	-	9.700	1.900	-	-	9.500	2.375	-	-	9.700	1.975	-	-	

# WAG Green Energy Challenge, Level 3-9 Qualifier. (meet Full)

12.01.2023 - 15.01.2023 - Xcel Gold - A - All Around

All Around












Place	Country	Name/Club	Year																	Score
				SV	E	B	ND	SV	E	B	ND	SV	E	B	ND	SV	E	B	ND	
1.		Harrold Lily Niagara Acro Cats	2005	<b>9.275</b> (1)				<b>9.150</b> (1)				<b>9.200</b> (1)				<b>9.375</b> (5)				<b>37.000</b>
				10.000	0.725	-	-	10.000	0.850	-	-	10.000	0.700	-	-0.10	10.000	0.625	-	-	
2.		Philpot Molly Grand River Gymmies	2005	<b>9.125</b> (2)				<b>8.750</b> (4)				<b>8.825</b> (4)				<b>9.500</b> (2)				<b>36.200</b>
				10.000	0.875	-	-	10.000	1.250	-	-	10.000	1.175	-	-	10.000	0.500	-	-	
3.		Santo Serina Niagara Acro Cats	2006	<b>8.950</b> (4)				<b>9.125</b> (2)				<b>8.900</b> (3)				<b>9.175</b> (6)				<b>36.150</b>
				10.000	1.050	-	-	10.000	0.875	-	-	10.000	1.100	-	-	10.000	0.825	-	-	
4.		Murphy Jane Niagara Acro Cats	2007	<b>9.000</b> (3)				<b>8.375</b> (5)				<b>9.200</b> (1)				<b>9.425</b> (3)				<b>36.000</b>
				10.000	1.000	-	-	10.000	1.625	-	-	10.000	0.800	-	-	10.000	0.575	-	-	
5.		Upper Isabella Niagara Acro Cats	2006	<b>8.750</b> (5)				<b>8.750</b> (4)				<b>8.150</b> (5)				<b>9.550</b> (1)				<b>35.200</b>
				10.000	1.250	-	-	10.000	1.250	-	-	10.000	1.750	-	-0.10	10.000	0.450	-	-	
6.		Powless Jayden Grand River Gymmies	2006	<b>8.700</b> (6)				<b>7.775</b> (6)				<b>8.900</b> (3)				<b>9.400</b> (4)				<b>34.775</b>
				10.000	1.300	-	-	9.500	1.725	-	-	10.000	1.100	-	-	10.000	0.600	-	-	
7.		Bosak Brielle Niagara Acro Cats	2007	-				<b>8.950</b> (3)				<b>9.025</b> (2)				-				<b>17.975</b>
				-	-	-	-	10.000	1.050	-	-	10.000	0.975	-	-	-	-	-	-	



# WAG Green Energy Challenge, Level 3-9 Qualifier. (meet Full)

12.01.2023 - 15.01.2023 - Xcel Gold - B - All Around









All Around

Place	Country	Name/Club	Year																	Score
				SV	E	B	ND	SV	E	B	ND	SV	E	B	ND	SV	E	B	ND	
1.		Kazaz Alexa Gyros Gymnastics	2006	<b>9.000</b> (1)				<b>8.500</b> (3)				<b>9.025</b> (1)				<b>9.625</b> (1)				<b>36.150</b>
				10.000	1.000	-	-	10.000	1.500	-	-	10.000	0.975	-	-	10.000	0.375	-	-	
2.		Singer Sarah Gyros Gymnastics	2006	<b>8.875</b> (2)				<b>8.075</b> (4)				<b>8.875</b> (2)				<b>9.200</b> (6)				<b>35.025</b>
				10.000	1.125	-	-	10.000	1.925	-	-	10.000	1.025	-	-0.10	10.000	0.800	-	-	
3.		Robertson Ava Gyros Gymnastics	2006	<b>8.800</b> (3)				<b>8.525</b> (2)				<b>8.250</b> (3)				<b>9.375</b> (4)				<b>34.950</b>
				10.000	1.200	-	-	10.000	1.475	-	-	10.000	1.750	-	-	10.000	0.625	-	-	
4.		Cypher Justine Gyros Gymnastics	2005	<b>8.650</b> (5)				<b>7.950</b> (6)				<b>8.875</b> (2)				<b>9.400</b> (3)				<b>34.875</b>
				10.000	1.350	-	-	9.500	1.550	-	-	10.000	1.125	-	-	10.000	0.600	-	-	
5.		Fuchs Noa Gyros Gymnastics	2006	<b>8.750</b> (4)				<b>8.650</b> (1)				<b>8.000</b> (6)				<b>9.225</b> (5)				<b>34.625</b>
				10.000	1.250	-	-	10.000	1.350	-	-	10.000	1.900	-	-0.10	10.000	0.775	-	-	
6.		Cruickshank Amber Grand River Gymmies	2004	<b>8.650</b> (5)				<b>7.975</b> (5)				<b>8.175</b> (4)				<b>9.550</b> (2)				<b>34.350</b>
				10.000	1.350	-	-	9.500	1.525	-	-	10.000	1.725	-	-0.10	10.000	0.450	-	-	
7.		Hay Lizzie Grand River Gymmies	2007	<b>8.500</b> (6)				<b>7.550</b> (7)				<b>8.150</b> (5)				<b>9.550</b> (2)				<b>33.750</b>
				10.000	1.500	-	-	9.500	1.950	-	-	10.000	1.850	-	-	10.000	0.450	-	-	

# WAG Green Energy Challenge, Level 3-9 Qualifier. (meet Full)

12.01.2023 - 15.01.2023 - Xcel Gold - A - All Around










All Around

Place	Country	Name/Club	Year																	Score
				SV	E	B	ND	SV	E	B	ND	SV	E	B	ND	SV	E	B	ND	
1.		Radford Evelyn Gyros Gymnastics	2008	<b>9.225</b> (1)				<b>8.325</b> (4)				<b>8.850</b> (1)				<b>9.600</b> (1)				<b>36.000</b>
				10.000	0.775	-	-	10.000	1.675	-	-	10.000	1.050	-	-0.10	10.000	0.400	-	-	
2.		Shertzing Sierra Niagara Acro Cats	2008	<b>9.075</b> (2)				<b>9.150</b> (1)				<b>8.275</b> (3)				<b>9.325</b> (3)				<b>35.825</b>
				10.000	0.925	-	-	10.000	0.850	-	-	10.000	1.625	-	-0.10	10.000	0.675	-	-	
3.		McCartney Stella Gyros Gymnastics	2008	<b>8.800</b> (3)				<b>8.825</b> (2)				<b>8.750</b> (2)				<b>8.975</b> (4)				<b>35.350</b>
				10.000	1.200	-	-	10.000	1.175	-	-	10.000	1.250	-	-	10.000	1.025	-	-	
4.		Leung Chloe Futures Gymnastics Centre - Laird	2008	<b>8.625</b> (4)				<b>8.600</b> (3)				<b>7.925</b> (4)				<b>9.425</b> (2)				<b>34.575</b>
				10.000	1.375	-	-	10.000	1.400	-	-	10.000	2.075	-	-	10.000	0.575	-	-	

# WAG Green Energy Challenge, Level 3-9 Qualifier. (meet Full)

12.01.2023 - 15.01.2023 - Xcel Gold - B - All Around















All Around

Place	Country	Name/Club	Year																	Score
				SV	E	B	ND	SV	E	B	ND	SV	E	B	ND	SV	E	B	ND	
1.		Cashmore Alexia Niagara Acro Cats	2008	<b>8.975</b> (2)				<b>8.350</b> (5)				<b>9.100</b> (1)				<b>9.300</b> (3)				<b>35.725</b>
				10.000	1.025	-	-	9.500	1.150	-	-	10.000	0.900	-	-	10.000	0.700	-	-	
2.		Malatesta Sofia Pulsars Gymnastics Club ON	2008	<b>8.600</b> (4)				<b>8.525</b> (3)				<b>8.700</b> (2)				<b>9.500</b> (1)				<b>35.325</b>
				10.000	1.400	-	-	9.500	0.975	-	-	10.000	1.300	-	-	10.000	0.500	-	-	
2.		Bautista Marley HW Regionettes Gymnastics	2008	<b>9.025</b> (1)				<b>8.700</b> (2)				<b>8.400</b> (4)				<b>9.200</b> (5)				<b>35.325</b>
				10.000	0.975	-	-	10.000	1.300	-	-	10.000	1.600	-	-	10.000	0.800	-	-	
3.		Japp Aubry Blenheim Kent Golden Eagles Gymnastics Club	2008	<b>8.725</b> (3)				<b>8.800</b> (1)				<b>8.350</b> (5)				<b>9.250</b> (4)				<b>35.125</b>
				10.000	1.275	-	-	10.000	1.200	-	-	10.000	1.650	-	-	10.000	0.750	-	-	
4.		Choi Cordelia Blenheim Kent Golden Eagles Gymnastics Club	2008	<b>8.375</b> (5)				<b>8.475</b> (4)				<b>8.600</b> (3)				<b>9.400</b> (2)				<b>34.850</b>
				10.000	1.625	-	-	10.000	1.525	-	-	10.000	1.400	-	-	10.000	0.600	-	-	

# WAG Green Energy Challenge, Level 3-9 Qualifier. (meet Full)

12.01.2023 - 15.01.2023 - Xcel Gold - All Around

All Around

Place	Country	Name/Club	Year																	Score
				SV	E	B	ND	SV	E	B	ND	SV	E	B	ND	SV	E	B	ND	
1.		Brock Kennedy Niagara Acro Cats	2009	<b>9.300</b> (1)				<b>9.075</b> (6)				<b>8.825</b> (4)				<b>9.600</b> (1)				<b>36.800</b>
				10.000	0.700	-	-	10.000	0.925	-	-	10.000	1.175	-	-	10.000	0.400	-	-	
2.		Lesnik Gabriela Pulsars Gymnastics Club ON	2009	<b>9.025</b> (2)				<b>9.325</b> (2)				<b>8.850</b> (3)				<b>9.400</b> (5)				<b>36.600</b>
				10.000	0.975	-	-	10.000	0.675	-	-	10.000	1.150	-	-	10.000	0.600	-	-	
3.		Chua Emma Pulsars Gymnastics Club ON	2009	<b>8.825</b> (4)				<b>9.250</b> (3)				<b>8.625</b> (6)				<b>9.450</b> (4)				<b>36.150</b>
				10.000	1.175	-	-	10.000	0.750	-	-	10.000	1.375	-	-	10.000	0.550	-	-	
4.		Wilson Olivia Niagara Acro Cats	2009	<b>8.600</b> (6)				<b>9.125</b> (5)				<b>8.875</b> (2)				<b>9.450</b> (4)				<b>36.050</b>
				10.000	1.400	-	-	10.000	0.875	-	-	10.000	1.125	-	-	10.000	0.550	-	-	
5.		Degroot Sam Gymnastics Energy	2009	<b>8.850</b> (3)				<b>9.550</b> (1)				<b>7.975</b> (9)				<b>9.525</b> (3)				<b>35.900</b>
				10.000	1.150	-	-	10.000	0.450	-	-	10.000	2.025	-	-	10.000	0.475	-	-	
6.		Cook Elizabeth Niagara Acro Cats	2009	<b>8.825</b> (4)				<b>8.950</b> (8)				<b>8.275</b> (8)				<b>8.950</b> (8)				<b>35.000</b>
				10.000	1.175	-	-	10.000	1.050	-	-	10.000	1.625	-	-0.10	10.000	1.050	-	-	
7.		Centritto Angelina Futures Gymnastics Centre - Laird	2009	<b>8.575</b> (7)				<b>8.450</b> (9)				<b>8.350</b> (7)				<b>9.325</b> (6)				<b>34.700</b>
				10.000	1.425	-	-	9.500	1.050	-	-	10.000	1.650	-	-	10.000	0.675	-	-	
8.		Eason Abigail Futures Gymnastics Centre - Laird	2009	<b>8.775</b> (5)				<b>9.050</b> (7)				<b>7.550</b> (10)				<b>9.175</b> (7)				<b>34.550</b>
				10.000	1.225	-	-	10.000	0.950	-	-	9.500	1.950	-	-	10.000	0.825	-	-	
9.		Forgione Gabby Niagara Acro Cats	2009	-				<b>9.200</b> (4)				<b>9.175</b> (1)				<b>9.550</b> (2)				<b>27.925</b>
				-	-	-	-	10.000	0.800	-	-	10.000	0.825	-	-	10.000	0.450	-	-	
10.		Crichton April Niagara Acro Cats	2009	-				<b>7.750</b> (10)				<b>8.750</b> (5)				-				<b>16.500</b>
				-	-	-	-	9.500	1.750	-	-	10.000	1.250	-	-	-	-	-	-	

# WAG Green Energy Challenge, Level 3-9 Qualifier. (meet Full)

12.01.2023 - 15.01.2023 - Xcel Gold - All Around











All Around

Place	Country	Name/Club	Year	T				A				B				C				Score
				SV	E	B	ND	SV	E	B	ND	SV	E	B	ND	SV	E	B	ND	
1.	CAN	Sirianni Lucia Niagara Acro Cats	2011	<b>9.125</b> (1)				<b>8.750</b> (6)				<b>9.000</b> (2)				<b>9.275</b> (4)				<b>36.150</b>
				10.000	0.875	-	-	10.000	1.250	-	-	10.000	1.000	-	-	10.000	0.725	-	-	
2.	CAN	Vera Chialva Arami Gyros Gymnastics	2010	<b>8.650</b> (7)				<b>9.050</b> (4)				<b>8.875</b> (3)				<b>9.450</b> (1)				<b>36.025</b>
				10.000	1.350	-	-	9.500	0.450	-	-	10.000	1.125	-	-	10.000	0.550	-	-	
3.	CAN	Crevatin Stella Grand River Gymmies	2010	<b>8.975</b> (2)				<b>9.475</b> (1)				<b>8.350</b> (7)				<b>9.200</b> (6)				<b>36.000</b>
				10.000	1.025	-	-	10.000	0.525	-	-	10.000	1.550	-	-0.10	10.000	0.700	-	-0.10	
4.	CAN	Braha Lucy Grand River Gymmies	2010	<b>8.900</b> (3)				<b>8.375</b> (9)				<b>9.175</b> (1)				<b>9.350</b> (2)				<b>35.800</b>
				10.000	1.100	-	-	9.500	1.125	-	-	10.000	0.725	-	-0.10	10.000	0.650	-	-	
5.	CAN	Edwards Kayla Futures Gymnastics Centre - Laird	2011	<b>8.575</b> (8)				<b>9.275</b> (3)				<b>8.650</b> (5)				<b>9.150</b> (7)				<b>35.650</b>
				10.000	1.425	-	-	10.000	0.725	-	-	10.000	1.350	-	-	10.000	0.850	-	-	
6.	CAN	Laplante Scarlet Niagara Acro Cats	2010	<b>8.725</b> (4)				<b>9.325</b> (2)				<b>8.525</b> (6)				<b>9.025</b> (8)				<b>35.600</b>
				10.000	1.275	-	-	10.000	0.675	-	-	10.000	1.475	-	-	10.000	0.975	-	-	
7.	CAN	Clark Mackenzie Blenheim Kent Golden Eagles Gymnastics Club	2011	<b>8.475</b> (10)				<b>8.400</b> (8)				<b>8.700</b> (4)				<b>9.300</b> (3)				<b>34.875</b>
				10.000	1.525	-	-	10.000	1.600	-	-	10.000	1.300	-	-	10.000	0.700	-	-	
8.	CAN	Macdonald Marisa Futures Gymnastics Centre - Laird	2010	<b>8.275</b> (11)				<b>9.000</b> (5)				<b>8.050</b> (9)				<b>9.250</b> (5)				<b>34.575</b>
				10.000	1.725	-	-	10.000	1.000	-	-	10.000	1.950	-	-	10.000	0.750	-	-	
9.	CAN	Fania Allegra Futures Gymnastics Centre - Laird	2010	<b>8.550</b> (9)				<b>8.700</b> (7)				<b>8.150</b> (8)				<b>9.025</b> (8)				<b>34.425</b>
				10.000	1.450	-	-	10.000	1.300	-	-	10.000	1.850	-	-	10.000	0.975	-	-	
10.	CAN	Saldarelli Elli Niagara Acro Cats	2011	<b>8.675</b> (6)				<b>8.275</b> (10)				<b>8.150</b> (8)				<b>9.025</b> (8)				<b>34.125</b>
				10.000	1.325	-	-	10.000	1.725	-	-	10.000	1.850	-	-	10.000	0.975	-	-	
11.	CAN	Weinstock Sari Gyros Gymnastics	2010	<b>8.700</b> (5)				<b>8.400</b> (8)				<b>6.750</b> (10)				<b>9.350</b> (2)				<b>33.200</b>
				10.000	1.300	-	-	10.000	1.600	-	-	9.500	2.750	-	-	10.000	0.650	-	-	

# WAG Green Energy Challenge, Level 3-9 Qualifier. (meet Full)

12.01.2023 - 15.01.2023 - Xcel Gold - All Around












All Around

Place	Country	Name/Club	Year																	Score
				SV	E	B	ND	SV	E	B	ND	SV	E	B	ND	SV	E	B	ND	
1.		Arnold Avryl Gymnastics Energy	2012	<b>8.625</b> (6)				<b>8.825</b> (1)				<b>9.175</b> (1)				<b>9.275</b> (3)				<b>35.900</b>
				10.000	1.375	-	-	9.500	0.675	-	-	10.000	0.825	-	-	10.000	0.725	-	-	
2.		Vera Chialva Mia Gyros Gymnastics	2012	<b>9.075</b> (2)				<b>8.800</b> (2)				<b>8.500</b> (5)				<b>9.350</b> (2)				<b>35.725</b>
				10.000	0.925	-	-	10.000	1.200	-	-	9.500	1.000	-	-	10.000	0.650	-	-	
3.		Zimmerman Riley Gymnastics Energy	2012	<b>9.200</b> (1)				<b>8.225</b> (5)				<b>8.700</b> (3)				<b>9.450</b> (1)				<b>35.575</b>
				10.000	0.800	-	-	9.500	1.275	-	-	10.000	1.300	-	-	10.000	0.550	-	-	
4.		Mclemore Tala Blenheim Kent Golden Eagles Gymnastics Club	2012	<b>8.750</b> (4)				<b>8.300</b> (4)				<b>8.925</b> (2)				<b>8.700</b> (4)				<b>34.675</b>
				10.000	1.250	-	-	9.500	1.200	-	-	10.000	1.075	-	-	9.500	0.800	-	-	
5.		Desilva Halle Gymnastics Energy	2012	<b>8.950</b> (3)				<b>8.400</b> (3)				<b>8.550</b> (4)				<b>8.150</b> (6)				<b>34.050</b>
				10.000	1.050	-	-	9.500	1.100	-	-	10.000	1.450	-	-	10.000	1.850	-	-	
6.		Tope Jillian Blenheim Kent Golden Eagles Gymnastics Club	2012	<b>8.700</b> (5)				<b>7.950</b> (6)				<b>8.550</b> (4)				<b>8.500</b> (5)				<b>33.700</b>
				10.000	1.300	-	-	9.500	1.550	-	-	10.000	1.450	-	-	10.000	1.500	-	-	

# WAG Green Energy Challenge, Level 3-9 Qualifier. (meet Full)

12.01.2023 - 15.01.2023 - Xcel Gold - All Around





All Around

Place	Country	Name/Club	Year																	Score
				SV	E	B	ND	SV	E	B	ND	SV	E	B	ND	SV	E	B	ND	
1.		Dixon Jaylah Niagara Acro Cats	2013	<b>8.725</b> (2)				<b>9.300</b> (1)				<b>9.650</b> (1)				<b>9.300</b> (1)				<b>36.975</b>
				10.000	1.275	-	-	10.000	0.700	-	-	10.000	0.350	-	-	10.000	0.700	-	-	
2.		Bolton Kenley Blenheim Kent Golden Eagles Gymnastics Club	2013	<b>8.625</b> (3)				<b>8.900</b> (2)				<b>9.075</b> (3)				<b>9.250</b> (2)				<b>35.850</b>
				10.000	1.375	-	-	10.000	1.100	-	-	10.000	0.925	-	-	10.000	0.750	-	-	
3.		Burke Kara Blenheim Kent Golden Eagles Gymnastics Club	2013	<b>8.750</b> (1)				<b>7.900</b> (5)				<b>8.975</b> (4)				<b>9.150</b> (3)				<b>34.775</b>
				10.000	1.250	-	-	9.500	1.600	-	-	10.000	1.025	-	-	10.000	0.850	-	-	
4.		McCaffery Piper Blenheim Kent Golden Eagles Gymnastics Club	2013	<b>8.150</b> (6)				<b>8.800</b> (3)				<b>8.550</b> (6)				<b>9.075</b> (4)				<b>34.575</b>
				10.000	1.850	-	-	10.000	1.200	-	-	10.000	1.450	-	-	10.000	0.925	-	-	
5.		Marko Miley Blenheim Kent Golden Eagles Gymnastics Club	2013	<b>8.750</b> (1)				<b>8.100</b> (4)				<b>8.725</b> (5)				<b>8.925</b> (6)				<b>34.500</b>
				10.000	1.250	-	-	9.500	1.400	-	-	10.000	1.275	-	-	10.000	1.075	-	-	
6.		Oliveira Rilynn Blenheim Kent Golden Eagles Gymnastics Club	2013	<b>8.250</b> (5)				<b>7.825</b> (6)				<b>9.275</b> (2)				<b>9.050</b> (5)				<b>34.400</b>
				10.000	1.750	-	-	10.000	2.175	-	-	10.000	0.725	-	-	10.000	0.950	-	-	
7.		Degelas Mya Blenheim Kent Golden Eagles Gymnastics Club	2013	<b>8.450</b> (4)				<b>7.725</b> (7)				<b>8.400</b> (7)				<b>9.250</b> (2)				<b>33.825</b>
				10.000	1.550	-	-	10.000	2.275	-	-	10.000	1.600	-	-	10.000	0.750	-	-	

# WAG Green Energy Challenge, Level 3-9 Qualifier. (meet Full)

Gymnastics Energy, St. Catharines, ON

2023-01-12 - Xcel Gold - All Around 2014














Place	Country	Name/Club	Year																	Score
				SV	E	B	ND	SV	E	B	ND	SV	E	B	ND	SV	E	B	ND	
1.	CAN	Ross Brooklyn Niagara Acro Cats	2014	<b>8.600</b> (1)				<b>9.000</b> (1)				<b>8.700</b> (1)				<b>8.350</b> (3)				<b>34.650</b>
				10.000	1.400	-	-	10.000	1.000	-	-	10.000	1.200	-	-0.10	9.500	1.150	-	-	
2.	CAN	Sabo Lyla Niagara Acro Cats	2014	<b>8.450</b> (2)				<b>8.475</b> (2)				<b>8.325</b> (2)				<b>9.250</b> (1)				<b>34.500</b>
				10.000	1.550	-	-	10.000	1.525	-	-	9.500	1.175	-	-	10.000	0.750	-	-	
3.	CAN	Bultje Hailey Blenheim Kent Golden Eagles	2014	<b>8.400</b> (3)				<b>7.975</b> (3)				<b>6.350</b> (3)				<b>8.500</b> (2)				<b>31.225</b>
				10.000	1.600	-	-	9.500	1.525	-	-	10.000	3.650	-	-	10.000	1.500	-	-	



# WAG Green Energy Challenge, Level 3-9 Qualifier. (meet Full)

12.01.2023 - 15.01.2023 - Xcel Silver - All Around













All Around

Place	Country	Name/Club	Year																	Score
				SV	E	B	ND	SV	E	B	ND	SV	E	B	ND	SV	E	B	ND	
1.		Medeiros Ava Grand River Gymnies	2008	<b>9.350</b> (1)				<b>8.450</b> (7)				<b>8.750</b> (2)				<b>9.500</b> (1)				<b>36.050</b>
				10.000	0.650	-	-	9.500	1.050	-	-	10.000	1.250	-	-	10.000	0.500	-	-	
2.		Schmitt Kayla Gyros Gymnastics	2008	<b>8.975</b> (3)				<b>9.300</b> (1)				<b>8.175</b> (6)				<b>9.500</b> (1)				<b>35.950</b>
				10.000	1.025	-	-	10.000	0.700	-	-	10.000	1.825	-	-	10.000	0.400	-	-0.10	
3.		Morgason Hailey HW Regionettes Gymnastics	2008	<b>8.950</b> (4)				<b>9.075</b> (2)				<b>8.500</b> (4)				<b>9.200</b> (2)				<b>35.725</b>
				10.000	1.050	-	-	10.000	0.925	-	-	10.000	1.500	-	-	10.000	0.800	-	-	
4.		Goertzen Alexis Grand River Gymnies	2008	<b>9.275</b> (2)				<b>8.650</b> (5)				<b>8.250</b> (5)				<b>9.125</b> (3)				<b>35.300</b>
				10.000	0.725	-	-	10.000	1.350	-	-	9.500	1.250	-	-	10.000	0.875	-	-	
5.		White Alex Grand River Gymnies	2008	<b>8.450</b> (8)				<b>8.925</b> (4)				<b>8.550</b> (3)				<b>8.725</b> (4)				<b>34.650</b>
				10.000	1.550	-	-	10.000	1.075	-	-	9.500	0.850	-	-0.10	10.000	1.275	-	-	
6.		Dhillon Meher HW Regionettes Gymnastics	2008	<b>8.400</b> (9)				<b>8.550</b> (6)				<b>9.000</b> (1)				<b>8.675</b> (5)				<b>34.625</b>
				10.000	1.600	-	-	10.000	1.450	-	-	10.000	1.000	-	-	10.000	1.325	-	-	
7.		Cassidy Sadie Grand River Gymnies	2008	<b>8.825</b> (5)				<b>8.100</b> (9)				<b>8.550</b> (3)				<b>8.550</b> (6)				<b>34.025</b>
				10.000	1.175	-	-	10.000	1.900	-	-	10.000	1.450	-	-	10.000	1.450	-	-	
8.		Amaral Olivia Grand River Gymnies	2008	<b>8.700</b> (7)				<b>8.950</b> (3)				<b>7.775</b> (7)				<b>8.525</b> (7)				<b>33.950</b>
				10.000	1.300	-	-	10.000	1.050	-	-	9.500	1.725	-	-	10.000	1.475	-	-	
9.		Pakes Shayna Gyros Gymnastics	2006	<b>8.725</b> (6)				<b>8.425</b> (8)				<b>7.375</b> (8)				<b>8.200</b> (8)				<b>32.725</b>
				10.000	1.275	-	-	10.000	1.575	-	-	9.000	1.625	-	-	10.000	1.700	-	-0.10	

# WAG Green Energy Challenge, Level 3-9 Qualifier. (meet Full)

12.01.2023 - 15.01.2023 - Xcel Silver - All Around










All Around

Place	Country	Name/Club	Year																	Score
				SV	E	B	ND	SV	E	B	ND	SV	E	B	ND	SV	E	B	ND	
1.		Quatrala Juliana Woodbridge Academy of Gymnastics	2009	<b>9.375</b> (1)				<b>9.650</b> (1)				<b>9.525</b> (1)				<b>9.700</b> (1)				<b>38.250</b>
				10.000	0.625	-	-	10.000	0.350	-	-	10.000	0.475	-	-	10.000	0.300	-	-	
2.		Lane Abby HW Regionettes Gymnastics	2009	<b>9.100</b> (4)				<b>9.225</b> (2)				<b>8.100</b> (7)				<b>9.225</b> (3)				<b>35.650</b>
				10.000	0.900	-	-	10.000	0.775	-	-	10.000	1.900	-	-	10.000	0.775	-	-	
3.		Liviero Tayte Grand River Gymmies	2009	<b>9.225</b> (2)				<b>7.700</b> (6)				<b>9.525</b> (1)				<b>9.025</b> (7)				<b>35.475</b>
				10.000	0.775	-	-	9.500	1.800	-	-	10.000	0.475	-	-	10.000	0.975	-	-	
4.		Thompson Jessi Grand River Gymmies	2009	<b>8.800</b> (7)				<b>8.200</b> (5)				<b>9.300</b> (3)				<b>9.100</b> (5)				<b>35.400</b>
				10.000	1.200	-	-	9.500	1.300	-	-	10.000	0.700	-	-	10.000	0.900	-	-	
5.		Goulet Sierra HW Regionettes	2009	<b>8.825</b> (6)				<b>8.850</b> (3)				<b>8.350</b> (6)				<b>9.125</b> (4)				<b>35.150</b>
				10.000	1.175	-	-	10.000	1.150	-	-	10.000	1.650	-	-	10.000	0.875	-	-	
6.		Bourgeois Sierra HW Regionettes Gymnastics	2009	<b>9.050</b> (5)				<b>8.350</b> (4)				<b>8.425</b> (5)				<b>9.075</b> (6)				<b>34.900</b>
				10.000	0.950	-	-	9.500	1.150	-	-	10.000	1.575	-	-	10.000	0.925	-	-	
7.		Brewer Sierra Niagara Acro Cats	2009	<b>8.725</b> (8)				<b>8.350</b> (4)				<b>8.975</b> (4)				<b>8.750</b> (8)				<b>34.800</b>
				10.000	1.275	-	-	9.500	1.150	-	-	10.000	1.025	-	-	10.000	1.250	-	-	
8.		Laidlaw Jordan Grand River Gymmies	2009	<b>9.200</b> (3)				<b>5.775</b> (7)				<b>9.375</b> (2)				<b>9.575</b> (2)				<b>33.925</b>
				10.000	0.800	-	-	8.200	2.425	-	-	10.000	0.625	-	-	10.000	0.425	-	-	

# WAG Green Energy Challenge, Level 3-9 Qualifier. (meet Full)

12.01.2023 - 15.01.2023 - Xcel Silver - A - All Around











All Around

Place	Country	Name/Club	Year																	Score
				SV	E	B	ND	SV	E	B	ND	SV	E	B	ND	SV	E	B	ND	
1.		Trinh Selena HW Regionettes Gymnastics	2010	<b>9.000</b> (2)				<b>9.200</b> (2)				<b>8.850</b> (3)				<b>9.000</b> (1)				<b>36.050</b>
				10.000	1.000	-	-	10.000	0.800	-	-	10.000	1.150	-	-	10.000	1.000	-	-	
2.		Henry Savonne Futures Gymnastics Centre - Laird	2010	<b>9.100</b> (1)				<b>8.775</b> (4)				<b>9.025</b> (2)				<b>8.925</b> (2)				<b>35.825</b>
				10.000	0.900	-	-	10.000	1.225	-	-	10.000	0.975	-	-	10.000	1.075	-	-	
3.		Ellis Makenzie HW Regionettes Gymnastics	2010	<b>8.950</b> (3)				<b>8.900</b> (3)				<b>8.750</b> (4)				<b>9.000</b> (1)				<b>35.600</b>
				10.000	1.050	-	-	10.000	1.100	-	-	10.000	1.250	-	-	10.000	1.000	-	-	
4.		Eisbrenner Allison Grand River Gymmies	2010	<b>8.925</b> (4)				<b>8.400</b> (5)				<b>9.175</b> (1)				<b>9.000</b> (1)				<b>35.500</b>
				10.000	1.075	-	-	10.000	1.600	-	-	10.000	0.825	-	-	10.000	1.000	-	-	
5.		Addesa Sienna Futures Gymnastics Centre - Laird	2010	<b>8.900</b> (5)				<b>9.250</b> (1)				<b>7.975</b> (5)				<b>8.600</b> (3)				<b>34.725</b>
				10.000	1.100	-	-	10.000	0.750	-	-	8.900	0.925	-	-	10.000	1.400	-	-	

# WAG Green Energy Challenge, Level 3-9 Qualifier. (meet Full)

12.01.2023 - 15.01.2023 - Xcel Silver - B - All Around











All Around

Place	Country	Name/Club	Year																	Score
				SV	E	B	ND	SV	E	B	ND	SV	E	B	ND	SV	E	B	ND	
1.		Moak Julia Woodbridge Academy of Gymnastics	2010	<b>8.975</b> (1)				<b>9.700</b> (1)				<b>9.550</b> (1)				<b>9.150</b> (2)				<b>37.375</b>
				10.000	1.025	-	-	10.000	0.300	-	-	10.000	0.450	-	-	10.000	0.850	-	-	
2.		Springett Macie HW Regionettes Gymnastics	2010	<b>8.750</b> (4)				<b>9.600</b> (2)				<b>8.025</b> (4)				<b>9.450</b> (1)				<b>35.825</b>
				10.000	1.250	-	-	10.000	0.400	-	-	9.500	1.475	-	-	10.000	0.550	-	-	
3.		Rajsic Lana HW Regionettes Gymnastics	2010	<b>8.775</b> (3)				<b>9.100</b> (4)				<b>8.525</b> (3)				<b>8.750</b> (4)				<b>35.150</b>
				10.000	1.225	-	-	10.000	0.900	-	-	10.000	1.475	-	-	10.000	1.250	-	-	
4.		Delyzer Brynley Blenheim Kent Golden Eagles Gymnastics Club	2010	<b>8.825</b> (2)				<b>9.350</b> (3)				<b>7.875</b> (5)				<b>8.850</b> (3)				<b>34.900</b>
				10.000	1.175	-	-	10.000	0.650	-	-	9.500	1.625	-	-	10.000	1.150	-	-	
5.		Zolfagari Arianna Pulsars Gymnastics Club ON	2010	<b>8.750</b> (4)				<b>8.450</b> (6)				<b>8.775</b> (2)				<b>8.575</b> (5)				<b>34.550</b>
				10.000	1.250	-	-	9.500	1.050	-	-	10.000	1.225	-	-	10.000	1.425	-	-	
6.		Hart Zoe Blenheim Kent Golden Eagles Gymnastics Club	2010	<b>8.525</b> (5)				<b>8.975</b> (5)				<b>6.525</b> (6)				<b>7.800</b> (6)				<b>31.825</b>
				10.000	1.475	-	-	10.000	1.025	-	-	9.500	2.975	-	-	10.000	2.200	-	-	

# WAG Green Energy Challenge, Level 3-9 Qualifier. (meet Full)

12.01.2023 - 15.01.2023 - Xcel Silver - A - All Around











All Around

Place	Country	Name/Club	Year																	Score
				SV	E	B	ND	SV	E	B	ND	SV	E	B	ND	SV	E	B	ND	
1.		Diao Bao Niagara Acro Cats	2011	<b>8.875</b> (2)				<b>8.825</b> (4)				<b>8.850</b> (4)				<b>9.475</b> (1)				<b>36.025</b>
				10.000	1.125	-	-	10.000	1.175	-	-	10.000	1.150	-	-	10.000	0.525	-	-	
2.		Phelan Jordyn Niagara Acro Cats	2011	<b>8.675</b> (3)				<b>9.500</b> (1)				<b>8.900</b> (3)				<b>8.750</b> (3)				<b>35.825</b>
				10.000	1.325	-	-	10.000	0.500	-	-	10.000	1.100	-	-	10.000	1.250	-	-	
3.		Reile Emma Niagara Acro Cats	2011	<b>9.000</b> (1)				<b>8.450</b> (6)				<b>9.100</b> (1)				<b>9.100</b> (2)				<b>35.650</b>
				10.000	1.000	-	-	9.500	1.050	-	-	10.000	0.900	-	-	10.000	0.900	-	-	
4.		Macdonald Mya Gymnastics Energy	2011	<b>8.625</b> (4)				<b>9.250</b> (2)				<b>8.925</b> (2)				<b>8.750</b> (3)				<b>35.550</b>
				10.000	1.375	-	-	10.000	0.750	-	-	10.000	1.075	-	-	10.000	1.250	-	-	
5.		Solari Arronte Alessandra Futures Gymnastics Centre - Laird	2011	<b>8.450</b> (5)				<b>8.800</b> (5)				<b>8.200</b> (5)				<b>8.525</b> (4)				<b>33.975</b>
				10.000	1.550	-	-	10.000	1.200	-	-	10.000	1.800	-	-	10.000	1.475	-	-	
6.		Broeders Ariella Grand River Gymmies	2011	<b>8.625</b> (4)				<b>9.200</b> (3)				<b>8.200</b> (5)				<b>7.875</b> (5)				<b>33.900</b>
				10.000	1.375	-	-	10.000	0.800	-	-	10.000	1.700	-	-0.10	9.500	1.625	-	-	

# WAG Green Energy Challenge, Level 3-9 Qualifier. (meet Full)

12.01.2023 - 15.01.2023 - Xcel Silver - B - All Around

All Around

Place	Country	Name/Club	Year																	Score
				SV	E	B	ND	SV	E	B	ND	SV	E	B	ND	SV	E	B	ND	
1.		Inberg Kylie HW Regionettes Gymnastics	2011	<b>8.850</b> (4)				<b>9.200</b> (2)				<b>8.850</b> (2)				<b>9.125</b> (1)				<b>36.025</b>
				10.000	1.150	-	-	10.000	0.800	-	-	10.000	1.150	-	-	10.000	0.875	-	-	
2.		Caco Callie HW Regionettes Gymnastics	2011	<b>9.100</b> (1)				<b>8.925</b> (4)				<b>9.325</b> (1)				<b>8.650</b> (4)				<b>36.000</b>
				10.000	0.900	-	-	10.000	1.075	-	-	10.000	0.675	-	-	10.000	1.350	-	-	
3.		Hokansson Ally HW Regionettes Gymnastics	2011	<b>8.925</b> (2)				<b>9.125</b> (3)				<b>8.275</b> (6)				<b>9.075</b> (2)				<b>35.400</b>
				10.000	1.075	-	-	10.000	0.875	-	-	10.000	1.725	-	-	10.000	0.925	-	-	
4.		McCullough Talvi Grand River Gymmies	2011	<b>8.875</b> (3)				<b>8.800</b> (5)				<b>8.700</b> (3)				<b>8.400</b> (5)				<b>34.775</b>
				10.000	1.125	-	-	10.000	1.200	-	-	10.000	1.300	-	-	10.000	1.600	-	-	
5.		Millington Geneva Blenheim Kent Golden Eagles	2011	<b>8.100</b> (6)				<b>9.325</b> (1)				<b>8.475</b> (5)				<b>8.350</b> (6)				<b>34.250</b>
				10.000	1.900	-	-	10.000	0.675	-	-	10.000	1.525	-	-	10.000	1.650	-	-	
6.		Perry Ashlee Grand River Gymmies	2011	<b>8.550</b> (5)				<b>8.150</b> (6)				<b>8.550</b> (4)				<b>8.750</b> (3)				<b>34.000</b>
				10.000	1.450	-	-	10.000	1.850	-	-	10.000	1.450	-	-	10.000	1.250	-	-	

# WAG Green Energy Challenge, Level 3-9 Qualifier. (meet Full)

12.01.2023 - 15.01.2023 - Xcel Silver - A - All Around

All Around

Place	Country	Name/Club	Year																	Score
				SV	E	B	ND	SV	E	B	ND	SV	E	B	ND	SV	E	B	ND	
1.		Sterling Millicent Gymnastics Energy	2012	<b>9.000</b> (2)				<b>9.250</b> (3)				<b>9.450</b> (2)				<b>9.125</b> (1)				<b>36.825</b>
				10.000	1.000	-	-	10.000	0.750	-	-	10.000	0.550	-	-	10.000	0.875	-	-	
2.		Mckenna Maren Grand River Gymmies	2012	<b>8.825</b> (4)				<b>9.300</b> (2)				<b>9.250</b> (3)				<b>9.100</b> (2)				<b>36.475</b>
				10.000	1.175	-	-	10.000	0.700	-	-	10.000	0.750	-	-	10.000	0.900	-	-	
3.		Gizzo Milania Gymnastics Energy	2012	<b>9.050</b> (1)				<b>9.150</b> (6)				<b>9.025</b> (4)				<b>8.800</b> (5)				<b>36.025</b>
				10.000	0.950	-	-	10.000	0.850	-	-	10.000	0.975	-	-	10.000	1.100	-	-0.10	
4.		Presley Avery Gymnastics Energy	2012	<b>8.375</b> (6)				<b>9.200</b> (4)				<b>9.475</b> (1)				<b>8.900</b> (3)				<b>35.950</b>
				10.000	1.625	-	-	10.000	0.800	-	-	10.000	0.525	-	-	10.000	1.100	-	-	
5.		Mcmullen Finlay Gymnastics Energy	2012	<b>8.350</b> (7)				<b>9.350</b> (1)				<b>8.575</b> (6)				<b>8.800</b> (5)				<b>35.075</b>
				10.000	1.650	-	-	10.000	0.650	-	-	9.500	0.925	-	-	10.000	1.200	-	-	
6.		Gallupe Kinslee Grand River Gymmies	2012	<b>8.850</b> (3)				<b>9.175</b> (5)				<b>7.725</b> (7)				<b>8.625</b> (6)				<b>34.375</b>
				10.000	1.150	-	-	10.000	0.825	-	-	9.400	1.675	-	-	10.000	1.375	-	-	
7.		Kelley Avery Grand River Gymmies	2012	<b>8.650</b> (5)				<b>8.000</b> (7)				<b>8.600</b> (5)				<b>8.875</b> (4)				<b>34.125</b>
				10.000	1.350	-	-	10.000	2.000	-	-	10.000	1.400	-	-	10.000	1.125	-	-	

# WAG Green Energy Challenge, Level 3-9 Qualifier. (meet Full)

12.01.2023 - 15.01.2023 - Xcel Silver - B - All Around

All Around








Place	Country	Name/Club	Year																	Score
				SV	E	B	ND	SV	E	B	ND	SV	E	B	ND	SV	E	B	ND	
1.		Greco Audrina Pulsars Gymnastics Club ON	2012	<b>8.625</b> (3)				<b>9.000</b> (2)				<b>9.225</b> (1)				<b>8.800</b> (3)				<b>35.650</b>
				10.000	1.375	-	-	10.000	1.000	-	-	10.000	0.775	-	-	10.000	1.200	-	-	
2.		Chitambria Annaliese HW Regionettes Gymnastics	2012	<b>8.900</b> (1)				<b>8.775</b> (5)				<b>8.725</b> (2)				<b>9.025</b> (2)				<b>35.425</b>
				10.000	1.100	-	-	10.000	1.225	-	-	10.000	1.275	-	-	10.000	0.975	-	-	
3.		Melhuish Ava Blenheim Kent Golden Eagles Gymnastics Club	2012	<b>8.700</b> (2)				<b>9.125</b> (1)				<b>8.675</b> (3)				<b>8.675</b> (5)				<b>35.175</b>
				10.000	1.300	-	-	10.000	0.875	-	-	10.000	1.325	-	-	10.000	1.325	-	-	
4.		Riley April Grand River Gymmies	2012	<b>8.425</b> (4)				<b>8.825</b> (3)				<b>8.300</b> (6)				<b>9.125</b> (1)				<b>34.675</b>
				10.000	1.575	-	-	10.000	1.175	-	-	10.000	1.700	-	-	10.000	0.875	-	-	
5.		Sault Genevieve Grand River Gymmies	2012	<b>8.700</b> (2)				<b>8.800</b> (4)				<b>8.400</b> (4)				<b>8.550</b> (6)				<b>34.450</b>
				10.000	1.300	-	-	10.000	1.200	-	-	10.000	1.600	-	-	10.000	1.450	-	-	
6.		Wretham Avery Pulsars Gymnastics Club ON	2012	<b>8.300</b> (5)				<b>8.150</b> (6)				<b>8.325</b> (5)				<b>8.725</b> (4)				<b>33.500</b>
				10.000	1.700	-	-	10.000	1.850	-	-	10.000	1.675	-	-	10.000	1.275	-	-	



# WAG Green Energy Challenge, Level 3-9 Qualifier. (meet Full)

12.01.2023 - 15.01.2023 - Xcel Silver - A - All Around












All Around

Place	Country	Name/Club	Year																	Score
				SV	E	B	ND	SV	E	B	ND	SV	E	B	ND	SV	E	B	ND	
1.		Andres Tayla Niagara Acro Cats	2013	<b>8.950</b> (1)				<b>9.150</b> (3)				<b>9.475</b> (1)				<b>8.475</b> (7)				<b>36.050</b>
				10.000	1.050	-	-	10.000	0.850	-	-	10.000	0.525	-	-	9.500	1.025	-	-	
2.		Lewis Cameron Gymnastics Energy	2013	<b>8.925</b> (2)				<b>9.250</b> (1)				<b>8.550</b> (7)				<b>9.125</b> (1)				<b>35.850</b>
				10.000	1.075	-	-	10.000	0.750	-	-	10.000	1.450	-	-	10.000	0.875	-	-	
3.		Kim Leah Gymnastics Energy	2013	<b>8.325</b> (6)				<b>9.225</b> (2)				<b>8.650</b> (5)				<b>8.950</b> (3)				<b>35.150</b>
				10.000	1.675	-	-	10.000	0.775	-	-	10.000	1.350	-	-	10.000	1.050	-	-	
4.		Allen Kathleen Niagara Acro Cats	2013	<b>8.300</b> (7)				<b>8.775</b> (4)				<b>9.200</b> (2)				<b>8.800</b> (4)				<b>35.075</b>
				10.000	1.700	-	-	10.000	1.225	-	-	10.000	0.800	-	-	10.000	1.200	-	-	
5.		Winegard Alyssa Grand River Gymmies	2013	<b>8.725</b> (3)				<b>8.350</b> (6)				<b>8.850</b> (3)				<b>9.100</b> (2)				<b>35.025</b>
				10.000	1.275	-	-	10.000	1.650	-	-	10.000	1.150	-	-	10.000	0.900	-	-	
6.		Vyse Lylashae Grand River Gymmies	2013	<b>8.575</b> (4)				<b>8.150</b> (7)				<b>8.750</b> (4)				<b>8.650</b> (5)				<b>34.125</b>
				10.000	1.425	-	-	10.000	1.850	-	-	10.000	1.250	-	-	10.000	1.350	-	-	
6.		Cambridge Abigail Grand River Gymmies	2013	<b>8.450</b> (5)				<b>8.500</b> (5)				<b>8.575</b> (6)				<b>8.600</b> (6)				<b>34.125</b>
				10.000	1.550	-	-	10.000	1.500	-	-	10.000	1.425	-	-	10.000	1.400	-	-	

# WAG Green Energy Challenge, Level 3-9 Qualifier. (meet Full)

12.01.2023 - 15.01.2023 - Xcel Silver - B - All Around

All Around

Place	Country	Name/Club	Year																	Score
				SV	E	B	ND	SV	E	B	ND	SV	E	B	ND	SV	E	B	ND	
1.		Jankovic Tatiana HW Regionettes Gymnastics	2013	<b>9.050</b> (2)				<b>8.900</b> (4)				<b>9.400</b> (1)				<b>9.675</b> (1)				<b>37.025</b>
				10.000	0.950	-	-	10.000	1.100	-	-	10.000	0.600	-	-	10.000	0.325	-	-	
2.		Katinic Emma HW Regionettes Gymnastics	2013	<b>9.075</b> (1)				<b>9.175</b> (2)				<b>9.275</b> (2)				<b>9.150</b> (3)				<b>36.675</b>
				10.000	0.925	-	-	10.000	0.825	-	-	10.000	0.725	-	-	10.000	0.850	-	-	
3.		Bautista Erica HW Regionettes Gymnastics	2013	<b>8.500</b> (4)				<b>8.700</b> (5)				<b>8.875</b> (3)				<b>9.275</b> (2)				<b>35.350</b>
				10.000	1.500	-	-	10.000	1.300	-	-	10.000	1.125	-	-	10.000	0.725	-	-	
4.		Habza Jasmin Grand River Gymmies	2013	<b>8.200</b> (7)				<b>9.300</b> (1)				<b>8.850</b> (4)				<b>8.950</b> (5)				<b>35.300</b>
				10.000	1.800	-	-	10.000	0.700	-	-	10.000	1.150	-	-	10.000	1.050	-	-	
4.		Moerman Amelia Blenheim Kent Golden Eagles Gymnastics Club	2013	<b>8.375</b> (5)				<b>9.150</b> (3)				<b>8.775</b> (5)				<b>9.000</b> (4)				<b>35.300</b>
				10.000	1.625	-	-	10.000	0.850	-	-	10.000	1.225	-	-	10.000	1.000	-	-	
5.		Fester Vivienne Pulsars Gymnastics Club ON	2013	<b>8.275</b> (6)				<b>8.225</b> (6)				<b>8.400</b> (7)				<b>8.250</b> (6)				<b>33.150</b>
				10.000	1.725	-	-	9.500	1.275	-	-	10.000	1.600	-	-	10.000	1.750	-	-	
6.		Chandler Emma HW Regionettes Gymnastics	2013	<b>8.725</b> (3)				<b>6.250</b> (7)				<b>8.675</b> (6)				<b>9.000</b> (4)				<b>32.650</b>
				10.000	1.275	-	-	10.000	3.750	-	-	10.000	1.325	-	-	10.000	1.000	-	-	

# WAG Green Energy Challenge, Level 3-9 Qualifier. (meet Full)

Gymnastics Energy, St. Catharines, ON





2023-01-12 - Xcel Silver - A - All Around 2014

Place	Country	Name/Club	Year																	Score
				SV	E	B	ND	SV	E	B	ND	SV	E	B	ND	SV	E	B	ND	
1.	CAN	Shorey Hailey Futures Gymnastics Centre - Laird	2014	<b>9.145</b> (2)				<b>9.475</b> (1)				<b>9.025</b> (3)				<b>8.975</b> (5)				<b>36.620</b>
				10.000	0.855	-	-	10.000	0.525	-	-	10.000	0.975	-	-	10.000	1.025	-	-	
2.	CAN	Martinicchio Annabel Futures Gymnastics Centre - Laird	2014	<b>9.150</b> (1)				<b>9.275</b> (2)				<b>9.075</b> (2)				<b>9.100</b> (4)				<b>36.600</b>
				10.000	0.850	-	-	10.000	0.725	-	-	10.000	0.925	-	-	10.000	0.900	-	-	
3.	CAN	Strk Lauren Futures Gymnastics Centre - Laird	2014	<b>8.650</b> (5)				<b>8.800</b> (5)				<b>9.750</b> (1)				<b>9.150</b> (3)				<b>36.350</b>
				10.000	1.350	-	-	10.000	1.200	-	-	10.000	0.250	-	-	10.000	0.850	-	-	
4.	CAN	Book Natalie Gymnastics Energy	2014	<b>8.800</b> (4)				<b>8.925</b> (4)				<b>8.900</b> (4)				<b>9.500</b> (1)				<b>36.125</b>
				10.000	1.200	-	-	10.000	1.075	-	-	10.000	1.100	-	-	10.000	0.500	-	-	
5.	CAN	Degroot Chelsea Gymnastics Energy	2014	<b>8.900</b> (3)				<b>9.125</b> (3)				<b>8.700</b> (6)				<b>8.725</b> (7)				<b>35.450</b>
				10.000	1.100	-	-	10.000	0.875	-	-	10.000	1.300	-	-	10.000	1.275	-	-	
6.	CAN	Koabel Addison Gymnastics Energy	2014	<b>8.525</b> (7)				<b>8.675</b> (6)				<b>8.800</b> (5)				<b>8.925</b> (6)				<b>34.925</b>
				10.000	1.475	-	-	10.000	1.325	-	-	10.000	1.200	-	-	10.000	1.075	-	-	
7.	CAN	Dyer Lilia Niagara Acro Cats	2014	<b>8.575</b> (6)				<b>8.175</b> (7)				<b>8.350</b> (7)				<b>9.175</b> (2)				<b>34.275</b>
				10.000	1.425	-	-	10.000	1.825	-	-	10.000	1.650	-	-	10.000	0.825	-	-	

# WAG Green Energy Challenge, Level 3-9 Qualifier. (meet Full)

Gymnastics Energy, St. Catharines, ON












2023-01-12 - Xcel Silver - B - All Around 2014

Place	Country	Name/Club	Year																	Score
				SV	E	B	ND	SV	E	B	ND	SV	E	B	ND	SV	E	B	ND	
1.	CAN	Oates Quinn Niagara Acro Cats	2014	<b>8.450</b> (3)				<b>9.200</b> (1)				<b>8.975</b> (1)				<b>8.950</b> (1)				<b>35.575</b>
				10.000	1.550	-	-	10.000	0.800	-	-	10.000	1.025	-	-	10.000	1.050	-	-	
2.	CAN	Mcarthur Chloe Pulsars Gymnastics Club ON	2014	<b>8.500</b> (2)				<b>9.150</b> (2)				<b>8.075</b> (3)				<b>8.950</b> (1)				<b>34.675</b>
				10.000	1.500	-	-	10.000	0.850	-	-	9.500	1.425	-	-	10.000	1.050	-	-	
3.	CAN	Wonch Katherine Pulsars Gymnastics Club ON	2014	<b>9.025</b> (1)				<b>8.550</b> (4)				<b>7.875</b> (4)				<b>8.600</b> (2)				<b>34.050</b>
				10.000	0.975	-	-	10.000	1.450	-	-	10.000	2.125	-	-	10.000	1.400	-	-	
4.	CAN	Svirsky Claire Pulsars Gymnastics Club ON	2014	<b>8.100</b> (4)				<b>8.950</b> (3)				<b>8.100</b> (2)				<b>8.450</b> (3)				<b>33.600</b>
				10.000	1.900	-	-	10.000	1.050	-	-	9.500	1.400	-	-	10.000	1.550	-	-	
5.	CAN	Mikhail Miriam Pulsars Gymnastics Club ON	2014	<b>7.850</b> (5)				<b>7.975</b> (5)				<b>7.825</b> (5)				<b>8.600</b> (2)				<b>32.250</b>
				10.000	2.150	-	-	9.500	1.525	-	-	9.500	1.675	-	-	9.500	0.900	-	-	

# WAG Green Energy Challenge, Level 3-9 Qualifier. (meet Full)

12.01.2023 - 15.01.2023 - Xcel Bronze - All Around









All Around

Place	Country	Name/Club	Year																	Score
				SV	E	B	ND	SV	E	B	ND	SV	E	B	ND	SV	E	B	ND	
1.		Dobbie Annabelle HW Regionettes Gymnastics	2010	<b>9.425</b> (1)				<b>9.575</b> (1)				<b>9.275</b> (2)				<b>9.450</b> (1)				<b>37.725</b>
				10.000	0.575	-	-	10.000	0.425	-	-	10.000	0.725	-	-	10.000	0.550	-	-	
2.		Messom Mya HW Regionettes Gymnastics	2010	<b>9.325</b> (2)				<b>9.550</b> (2)				<b>9.375</b> (1)				<b>9.200</b> (3)				<b>37.450</b>
				10.000	0.675	-	-	10.000	0.450	-	-	10.000	0.625	-	-	10.000	0.800	-	-	
3.		Wickett Eden Futures Gymnastics Centre - Laird	2009	<b>9.075</b> (3)				<b>9.200</b> (4)				<b>8.850</b> (3)				<b>8.625</b> (6)				<b>35.750</b>
				10.000	0.925	-	-	10.000	0.800	-	-	10.000	1.150	-	-	10.000	1.375	-	-	
4.		Amodeo Sophia HW Regionettes Gymnastics	2010	<b>8.750</b> (5)				<b>8.400</b> (6)				<b>8.775</b> (4)				<b>9.225</b> (2)				<b>35.150</b>
				10.000	1.250	-	-	10.000	1.600	-	-	10.000	1.225	-	-	10.000	0.775	-	-	
5.		O'dowd Jackie Gyros Gymnastics	2010	<b>8.750</b> (5)				<b>9.350</b> (3)				<b>8.325</b> (6)				<b>8.450</b> (7)				<b>34.875</b>
				10.000	1.250	-	-	10.000	0.650	-	-	10.000	1.375	-	-0.30	10.000	1.550	-	-	
6.		Peerenboom Payton Gyros Gymnastics	2010	<b>9.000</b> (4)				<b>8.800</b> (5)				<b>8.125</b> (7)				<b>8.900</b> (4)				<b>34.825</b>
				10.000	1.000	-	-	10.000	1.200	-	-	10.000	1.875	-	-	10.000	1.000	-	-0.10	
7.		Coultres Kate Futures Gymnastics Centre - Laird	2010	<b>8.600</b> (6)				-				<b>8.600</b> (5)				<b>8.650</b> (5)				<b>25.850</b>
				10.000	1.400	-	-	-	-	-	-	10.000	1.400	-	-	10.000	1.350	-	-	

# WAG Green Energy Challenge, Level 3-9 Qualifier. (meet Full)

12.01.2023 - 15.01.2023 - Xcel Bronze - All Around












All Around

Place	Country	Name/Club	Year																	Score
				SV	E	B	ND	SV	E	B	ND	SV	E	B	ND	SV	E	B	ND	
1.		Konig Olivia Futures Gymnastics Centre - Laird	2011	<b>9.050</b> (3)				<b>9.025</b> (1)				<b>9.250</b> (1)				<b>8.800</b> (2)				<b>36.125</b>
				10.000	0.950	-	-	10.000	0.975	-	-	10.000	0.750	-	-	10.000	1.200	-	-	
2.		Pun Zooye Gyros Gymnastics	2011	<b>9.200</b> (1)				<b>8.950</b> (2)				<b>8.350</b> (4)				<b>9.000</b> (1)				<b>35.500</b>
				10.000	0.800	-	-	10.000	1.050	-	-	10.000	1.550	-	-0.10	10.000	1.000	-	-	
3.		Dulai Ayesha Futures Gymnastics Centre - Laird	2011	<b>8.375</b> (4)				<b>8.600</b> (3)				<b>8.500</b> (2)				<b>9.000</b> (1)				<b>34.475</b>
				10.000	1.625	-	-	9.500	0.900	-	-	10.000	1.500	-	-	10.000	1.000	-	-	
4.		Dlugosz Sophie Futures Gymnastics Centre - Laird	2011	<b>9.075</b> (2)				<b>8.175</b> (4)				<b>8.425</b> (3)				<b>8.350</b> (3)				<b>34.025</b>
				10.000	0.925	-	-	10.000	1.825	-	-	10.000	1.575	-	-	10.000	1.650	-	-	

# WAG Green Energy Challenge, Level 3-9 Qualifier. (meet Full)

12.01.2023 - 15.01.2023 - Xcel Bronze - A - All Around













All Around

Place	Country	Name/Club	Year																	Score
				SV	E	B	ND	SV	E	B	ND	SV	E	B	ND	SV	E	B	ND	
1.		Johnson Kendyl Grand River Gymnies	2012	<b>8.875</b> (2)				<b>8.700</b> (4)				<b>9.200</b> (1)				<b>9.650</b> (1)				<b>36.425</b>
				10.000	1.125	-	-	10.000	1.300	-	-	10.000	0.800	-	-	10.000	0.350	-	-	
2.		Srivastava Prisha Futures Gymnastics Centre - Laird	2012	<b>8.950</b> (1)				<b>9.150</b> (2)				<b>8.950</b> (2)				<b>8.800</b> (3)				<b>35.850</b>
				10.000	1.050	-	-	10.000	0.850	-	-	10.000	1.050	-	-	10.000	1.200	-	-	
3.		Singleton Stella Futures Gymnastics Centre - Laird	2012	<b>8.600</b> (5)				<b>9.150</b> (2)				<b>8.500</b> (4)				<b>9.025</b> (2)				<b>35.275</b>
				10.000	1.400	-	-	10.000	0.850	-	-	10.000	1.500	-	-	10.000	0.975	-	-	
4.		Elliott Ainsley Grand River Gymnies	2012	<b>8.700</b> (3)				<b>8.800</b> (3)				<b>8.900</b> (3)				<b>8.750</b> (4)				<b>35.150</b>
				10.000	1.300	-	-	10.000	1.200	-	-	10.000	1.100	-	-	10.000	1.150	-	-0.10	
5.		Pinard Avery Futures Gymnastics Centre - Laird	2012	<b>8.450</b> (6)				<b>9.275</b> (1)				<b>8.350</b> (6)				<b>8.200</b> (5)				<b>34.275</b>
				10.000	1.550	-	-	10.000	0.725	-	-	10.000	1.650	-	-	9.500	1.300	-	-	
6.		Addesa Ciara Futures Gymnastics Centre - Laird	2012	<b>8.875</b> (2)				<b>8.450</b> (5)				<b>8.175</b> (7)				<b>8.750</b> (4)				<b>34.250</b>
				10.000	1.125	-	-	9.500	1.050	-	-	10.000	1.825	-	-	10.000	1.250	-	-	
7.		Ghalehei Melina Pulsars Gymnastics Club ON	2012	<b>8.625</b> (4)				<b>6.800</b> (6)				<b>8.375</b> (5)				<b>7.750</b> (6)				<b>31.550</b>
				10.000	1.375	-	-	9.500	2.700	-	-	10.000	1.625	-	-	9.500	1.450	-	-0.30	

# WAG Green Energy Challenge, Level 3-9 Qualifier. (meet Full)

12.01.2023 - 15.01.2023 - Xcel Bronze - B - All Around

All Around










Place	Country	Name/Club	Year																	Score
				SV	E	B	ND	SV	E	B	ND	SV	E	B	ND	SV	E	B	ND	
1.		Leontaritis Adreana Gymnastics Energy	2012	<b>8.550</b> (8)				<b>9.475</b> (1)				<b>9.625</b> (1)				<b>9.450</b> (1)				<b>37.100</b>
				10.000	1.450	-	-	10.000	0.525	-	-	10.000	0.375	-	-	10.000	0.550	-	-	
2.		Vahdat Shaadee Gymnastics Energy	2012	<b>8.850</b> (3)				<b>9.350</b> (2)				<b>9.375</b> (3)				<b>9.350</b> (4)				<b>36.925</b>
				10.000	1.150	-	-	10.000	0.650	-	-	10.000	0.625	-	-	10.000	0.650	-	-	
3.		Cassidy-clarkin Mia Gymnastics Energy	2012	<b>9.150</b> (1)				<b>9.100</b> (4)				<b>9.400</b> (2)				<b>8.800</b> (8)				<b>36.450</b>
				10.000	0.850	-	-	10.000	0.900	-	-	10.000	0.600	-	-	10.000	1.200	-	-	
4.		Bautista Aaliyah HW Regionettes Gymnastics	2012	<b>8.750</b> (5)				<b>8.950</b> (5)				<b>9.350</b> (4)				<b>9.375</b> (3)				<b>36.425</b>
				10.000	1.250	-	-	10.000	1.050	-	-	10.000	0.650	-	-	10.000	0.625	-	-	
5.		Schreiber Aimee Gymnastics Energy	2012	<b>9.050</b> (2)				<b>8.875</b> (6)				<b>8.950</b> (6)				<b>9.400</b> (2)				<b>36.275</b>
				10.000	0.950	-	-	10.000	1.125	-	-	10.000	1.050	-	-	10.000	0.600	-	-	
6.		Ligori Victoria HW Regionettes Gymnastics	2012	<b>8.700</b> (6)				<b>9.150</b> (3)				<b>8.925</b> (7)				<b>9.100</b> (6)				<b>35.875</b>
				10.000	1.300	-	-	10.000	0.850	-	-	10.000	1.075	-	-	10.000	0.900	-	-	
7.		Conry Casey HW Regionettes Gymnastics	2012	<b>8.775</b> (4)				<b>8.775</b> (7)				<b>9.125</b> (5)				<b>8.875</b> (7)				<b>35.550</b>
				10.000	1.225	-	-	10.000	1.225	-	-	10.000	0.875	-	-	10.000	1.125	-	-	
8.		Molner Adele Niagara Acro Cats	2012	<b>8.675</b> (7)				<b>8.075</b> (8)				<b>8.425</b> (8)				<b>9.200</b> (5)				<b>34.375</b>
				10.000	1.325	-	-	9.400	1.325	-	-	10.000	1.575	-	-	10.000	0.800	-	-	



# WAG Green Energy Challenge, Level 3-9 Qualifier. (meet Full)

12.01.2023 - 15.01.2023 - Xcel Bronze - A - All Around


All Around

Place	Country	Name/Club	Year																	Score
				SV	E	B	ND	SV	E	B	ND	SV	E	B	ND	SV	E	B	ND	
1.		Mundel Charlie Gymnastics Energy	2013	<b>8.725</b> (2)				<b>9.675</b> (1)				<b>9.675</b> (1)				<b>9.550</b> (1)				<b>37.625</b>
				10.000	1.275	-	-	10.000	0.325	-	-	10.000	0.325	-	-	10.000	0.450	-	-	
2.		Sider Mila Gymnastics Energy	2013	<b>8.425</b> (5)				<b>9.450</b> (3)				<b>9.575</b> (2)				<b>9.250</b> (3)				<b>36.700</b>
				10.000	1.575	-	-	10.000	0.550	-	-	10.000	0.425	-	-	10.000	0.750	-	-	
3.		Perrin Kaili Pulsars Gymnastics Club ON	2013	<b>9.150</b> (1)				<b>9.250</b> (4)				<b>9.225</b> (3)				<b>8.700</b> (5)				<b>36.325</b>
				10.000	0.850	-	-	10.000	0.750	-	-	10.000	0.775	-	-	10.000	1.300	-	-	
4.		Kadiri Sophia Pulsars Gymnastics Club ON	2013	<b>8.450</b> (4)				<b>9.575</b> (2)				<b>8.600</b> (4)				<b>9.475</b> (2)				<b>36.100</b>
				10.000	1.550	-	-	10.000	0.425	-	-	9.500	0.400	-	-0.50	10.000	0.525	-	-	
5.		Coultes Allison Futures Gymnastics Centre - Laird	2013	<b>8.600</b> (3)				<b>8.625</b> (5)				<b>8.475</b> (5)				<b>8.850</b> (4)				<b>34.550</b>
				10.000	1.400	-	-	10.000	1.375	-	-	10.000	1.525	-	-	10.000	1.150	-	-	

# WAG Green Energy Challenge, Level 3-9 Qualifier. (meet Full)

12.01.2023 - 15.01.2023 - Xcel Bronze - B - All Around











All Around

Place	Country	Name/Club	Year																	Score
				SV	E	B	ND	SV	E	B	ND	SV	E	B	ND	SV	E	B	ND	
1.		Soos Elise Blenheim Kent Golden Eagles Gymnastics Club	2013	<b>8.450</b> (4)				<b>9.450</b> (1)				<b>9.100</b> (3)				<b>9.725</b> (1)				<b>36.725</b>
				10.000	1.550	-	-	10.000	0.550	-	-	10.000	0.900	-	-	10.000	0.275	-	-	
2.		Shaw Isabel Gymnastics Energy	2013	<b>8.450</b> (4)				<b>9.400</b> (2)				<b>9.225</b> (1)				<b>9.125</b> (3)				<b>36.200</b>
				10.000	1.550	-	-	10.000	0.600	-	-	10.000	0.775	-	-	10.000	0.875	-	-	
2.		Bartolacci Ariana HW Regionettes	2013	<b>9.025</b> (1)				<b>9.325</b> (3)				<b>8.650</b> (6)				<b>9.200</b> (2)				<b>36.200</b>
				10.000	0.975	-	-	10.000	0.675	-	-	9.500	0.850	-	-	10.000	0.800	-	-	
3.		Sly Autumn HW Regionettes Gymnastics	2013	<b>9.025</b> (1)				<b>9.250</b> (4)				<b>9.075</b> (4)				<b>8.675</b> (4)				<b>36.025</b>
				10.000	0.975	-	-	10.000	0.750	-	-	10.000	0.925	-	-	10.000	1.325	-	-	
4.		Watson Freedom Blenheim Kent Golden Eagles	2013	<b>8.575</b> (3)				<b>8.850</b> (6)				<b>9.025</b> (5)				<b>9.200</b> (2)				<b>35.650</b>
				10.000	1.425	-	-	10.000	1.150	-	-	10.000	0.975	-	-	10.000	0.800	-	-	
5.		Sloan Hannah Pulsars Gymnastics Club ON	2013	<b>8.675</b> (2)				<b>8.950</b> (5)				<b>9.150</b> (2)				<b>8.650</b> (5)				<b>35.425</b>
				10.000	1.325	-	-	10.000	1.050	-	-	10.000	0.850	-	-	10.000	1.350	-	-	

# WAG Green Energy Challenge, Level 3-9 Qualifier. (meet Full)

12.01.2023 - 15.01.2023 - Xcel Bronze - A - All Around

All Around

Place	Country	Name/Club	Year																	Score
				SV	E	B	ND	SV	E	B	ND	SV	E	B	ND	SV	E	B	ND	
1.		Mattina Natalie Futures Gymnastics Centre - Laird	2014	<b>9.325</b> (1)				<b>9.150</b> (2)				<b>9.325</b> (1)				<b>9.200</b> (3)				<b>37.000</b>
				10.000	0.675	-	-	10.000	0.850	-	-	10.000	0.675	-	-	10.000	0.800	-	-	
2.		Kanaan Lina Futures Gymnastics Centre - Laird	2014	<b>8.900</b> (3)				<b>9.300</b> (1)				<b>9.000</b> (2)				<b>9.450</b> (1)				<b>36.650</b>
				10.000	1.100	-	-	10.000	0.700	-	-	10.000	1.000	-	-	10.000	0.550	-	-	
3.		Bentley Keira HW Regionettes Gymnastics	2014	<b>8.900</b> (3)				<b>9.050</b> (3)				<b>9.000</b> (2)				<b>9.300</b> (2)				<b>36.250</b>
				10.000	1.100	-	-	10.000	0.950	-	-	10.000	1.000	-	-	10.000	0.700	-	-	
4.		Eleazar Genevieve Futures Gymnastics Centre - Laird	2014	<b>8.550</b> (5)				<b>8.750</b> (4)				<b>9.000</b> (2)				<b>8.875</b> (4)				<b>35.175</b>
				10.000	1.450	-	-	10.000	1.250	-	-	10.000	1.000	-	-	10.000	1.125	-	-	
5.		Bedeau Ava Futures Gymnastics Centre - Laird	2014	<b>8.675</b> (4)				<b>8.700</b> (5)				<b>8.950</b> (3)				<b>8.675</b> (5)				<b>35.000</b>
				10.000	1.325	-	-	10.000	1.300	-	-	10.000	1.050	-	-	10.000	1.325	-	-	
6.		Kwong Abigail Futures Gymnastics Centre - Laird	2014	<b>8.975</b> (2)				<b>8.700</b> (5)				<b>8.475</b> (4)				<b>8.400</b> (6)				<b>34.550</b>
				10.000	1.025	-	-	10.000	1.300	-	-	10.000	1.525	-	-	9.500	1.100	-	-	

# WAG Green Energy Challenge, Level 3-9 Qualifier. (meet Full)

12.01.2023 - 15.01.2023 - Xcel Bronze - B - All Around







All Around

Place	Country	Name/Club	Year																	Score
				SV	E	B	ND	SV	E	B	ND	SV	E	B	ND	SV	E	B	ND	
1.		Smith Aubrey Blenheim Kent Golden Eagles Gymnastics Club	2014	<b>8.675</b> (4)				<b>9.575</b> (1)				<b>9.075</b> (2)				<b>9.300</b> (2)				<b>36.625</b>
				10.000	1.325	-	-	10.000	0.425	-	-	10.000	0.925	-	-	10.000	0.700	-	-	
2.		Savaglio-freud Kenzi Futures Gymnastics Centre - Laird	2014	<b>9.075</b> (2)				<b>9.325</b> (3)				<b>8.800</b> (3)				<b>8.900</b> (6)				<b>36.100</b>
				10.000	0.925	-	-	10.000	0.675	-	-	10.000	1.200	-	-	10.000	1.100	-	-	
3.		Umali-lee Kezla Futures Gymnastics Centre - Laird	2014	<b>8.725</b> (3)				<b>8.950</b> (6)				<b>9.350</b> (1)				<b>9.050</b> (3)				<b>36.075</b>
				10.000	1.275	-	-	10.000	1.050	-	-	10.000	0.650	-	-	10.000	0.950	-	-	
4.		Moody Camryn Pulsars Gymnastics Club ON	2014	<b>9.300</b> (1)				<b>9.025</b> (5)				<b>8.675</b> (5)				<b>9.000</b> (4)				<b>36.000</b>
				10.000	0.700	-	-	10.000	0.975	-	-	10.000	1.325	-	-	10.000	1.000	-	-	
5.		Miranda Liana Futures Gymnastics Centre - Laird	2014	<b>8.625</b> (5)				<b>9.175</b> (4)				<b>8.725</b> (4)				<b>9.350</b> (1)				<b>35.875</b>
				10.000	1.375	-	-	10.000	0.825	-	-	10.000	1.275	-	-	10.000	0.650	-	-	
6.		Smith Grace Blenheim Kent Golden Eagles Gymnastics Club	2014	<b>8.525</b> (6)				<b>9.375</b> (2)				<b>8.350</b> (6)				<b>8.975</b> (5)				<b>35.225</b>
				10.000	1.475	-	-	10.000	0.625	-	-	10.000	1.650	-	-	10.000	1.025	-	-	

# WAG Green Energy Challenge, Level 3-9 Qualifier. (meet Full)

12.01.2023 - 15.01.2023 - Level 5 - All Around











All Around

Place	Country	Name/Club	Year																	Score
				SV	E	B	ND	SV	E	B	ND	SV	E	B	ND	SV	E	B	ND	
1.		Oxley Olivia Oakville Gymnastics Club	2010	<b>8.875</b> (1)				<b>8.950</b> (1)				<b>8.950</b> (1)				<b>9.150</b> (1)				<b>35.925</b>
				10.000	1.125	-	-	10.000	1.050	-	-	10.000	1.050	-	-	10.000	0.850	-	-	
2.		Townsend Audrey London Gymnastics Academy	2009	<b>8.750</b> (2)				<b>8.600</b> (2)				<b>8.050</b> (2)				<b>8.775</b> (2)				<b>34.175</b>
				10.000	1.250	-	-	10.000	1.400	-	-	10.000	1.950	-	-	10.000	1.225	-	-	

# WAG Green Energy Challenge, Level 3-9 Qualifier. (meet Full)

12.01.2023 - 15.01.2023 - Level 5 - All Around

All Around

Place	Country	Name/Club	Year																	Score
				SV	E	B	ND	SV	E	B	ND	SV	E	B	ND	SV	E	B	ND	
1.		Jackman Ysabel London Gymnastics Academy	2011	<b>8.850</b> (2)				<b>8.925</b> (3)				<b>9.350</b> (1)				<b>9.350</b> (2)				<b>36.475</b>
				10.000	1.150	-	-	10.000	1.075	-	-	10.000	0.650	-	-	10.000	0.650	-	-	
2.		Kelly Nyla London Gymnastics Academy	2012	<b>9.050</b> (1)				<b>8.950</b> (2)				<b>8.400</b> (4)				<b>9.450</b> (1)				<b>35.850</b>
				10.000	0.950	-	-	10.000	1.050	-	-	10.000	1.600	-	-	10.000	0.550	-	-	
3.		Wilkinson Kylie London Gymnastics Academy	2011	<b>9.050</b> (1)				<b>9.200</b> (1)				<b>8.825</b> (3)				<b>8.600</b> (4)				<b>35.675</b>
				10.000	0.950	-	-	10.000	0.800	-	-	10.000	1.175	-	-	10.000	1.400	-	-	
4.		Degasperis Marissa London Gymnastics Academy	2011	<b>8.850</b> (2)				<b>8.850</b> (4)				<b>9.025</b> (2)				<b>8.150</b> (6)				<b>34.875</b>
				10.000	1.150	-	-	10.000	1.150	-	-	10.000	0.975	-	-	10.000	1.850	-	-	
5.		Frisancho Kiana Gymnastics Energy	2012	<b>8.550</b> (4)				<b>8.825</b> (5)				<b>8.300</b> (5)				<b>8.700</b> (3)				<b>34.375</b>
				10.000	1.450	-	-	10.000	1.175	-	-	10.000	1.600	-	-0.10	10.000	1.300	-	-	
6.		Easton Cora London Gymnastics Academy	2012	<b>8.725</b> (3)				<b>8.475</b> (6)				<b>8.075</b> (6)				<b>8.450</b> (5)				<b>33.725</b>
				10.000	1.275	-	-	10.000	1.525	-	-	10.000	1.925	-	-	10.000	1.550	-	-	