













WAG ASF 2023 Junior Jungle Qualifier & Invitational (Lv 1-5, Xcel)

04.02.2023 - 05.02.2023 - Level 1 Age 9-10 (2013-2014) - All Around










All Around

Place	Country	Name/Club	Year																	Score
				SV	E	B	ND	SV	E	B	ND	SV	E	B	ND	SV	E	B	ND	
1.		Demaier Natalie Great Lakes Gymnastics ON	2014	9.500 (1)				9.450 (1)				9.175 (5)				9.400 (1)				37.525
				10.000	0.500	-	-	10.000	0.550	-	-	10.000	0.825	-	-	10.000	0.600	-	-	
2.		Sharma Rianna All Star Sports Centre	2013	9.475 (2)				8.900 (6)				9.525 (1)				9.325 (4)				37.225
				10.000	0.525	-	-	10.000	1.100	-	-	10.000	0.475	-	-	10.000	0.675	-	-	
3.		Saldana Jancis Great Lakes Gymnastics ON	2013	8.950 (5)				9.300 (2)				9.275 (4)				9.325 (4)				36.850
				10.000	1.050	-	-	10.000	0.700	-	-	10.000	0.725	-	-	10.000	0.675	-	-	
4.		Martin-angus Aleigha Ajax Acro's Gymnastics Club	2014	9.175 (4)				9.100 (5)				9.300 (3)				9.125 (6)				36.700
				10.000	0.825	-	-	10.000	0.900	-	-	10.000	0.700	-	-	10.000	0.875	-	-	
5.		Fong Brielle All Star Sports Centre	2014	8.950 (5)				9.250 (3)				9.050 (6)				9.375 (2)				36.625
				10.000	1.050	-	-	10.000	0.750	-	-	10.000	0.950	-	-	10.000	0.625	-	-	
6.		Haponczuk Brito Luana LONDON BEJE GYMNASTICS ON	2014	8.900 (6)				9.150 (4)				8.400 (7)				9.350 (3)				35.800
				10.000	1.100	-	-	10.000	0.850	-	-	10.000	1.600	-	-	10.000	0.650	-	-	
7.		Cheema Aiyana All Star Sports Centre	2014	8.850 (7)				7.950 (7)				9.350 (2)				9.250 (5)				35.400
				10.000	1.150	-	-	10.000	2.050	-	-	10.000	0.650	-	-	10.000	0.750	-	-	
8.		Durdle Isabella Tornados Gymnastics	2014	9.225 (3)				7.800 (8)				8.175 (8)				9.025 (7)				34.225
				10.000	0.775	-	-	10.000	2.200	-	-	10.000	1.725	-	-0.10	10.000	0.975	-	-	

WAG ASF 2023 Junior Jungle Qualifier & Invitational (Lv 1-5, Xcel)

04.02.2023 - 05.02.2023 - Level 2 Age 9 (2014 A) - All Around









All Around

Place	Country	Name/Club	Year																	Score
				SV	E	B	ND	SV	E	B	ND	SV	E	B	ND	SV	E	B	ND	
1.		Zhi Fiona ASF Gymnastics Club	2014	9.325 (2)				9.600 (1)				9.650 (1)				9.275 (2)				37.850
				10.000	0.675	-	-	10.000	0.400	-	-	10.000	0.350	-	-	10.000	0.725	-	-	
2.		Bravo Charlotte Ajax Acro's Gymnastics Club	2014	8.300 (4)				9.450 (2)				9.400 (2)				9.375 (1)				36.525
				10.000	1.700	-	-	10.000	0.550	-	-	10.000	0.500	-	-0.10	10.000	0.625	-	-	
3.		Moore Ellie ASF Gymnastics Club	2014	9.525 (1)				9.350 (3)				8.650 (5)				8.950 (3)				36.475
				10.000	0.475	-	-	10.000	0.650	-	-	10.000	1.350	-	-	10.000	1.050	-	-	
4.		Azogu Calla All Star Sports Centre	2014	8.650 (3)				8.650 (4)				8.875 (3)				8.500 (4)				34.675
				10.000	1.350	-	-	10.000	1.350	-	-	10.000	1.125	-	-	10.000	1.500	-	-	
5.		Lichtenberger Nova Northumberland Gymnastics Centre	2014	8.150 (5)				8.550 (5)				8.825 (4)				8.475 (5)				34.000
				10.000	1.850	-	-	10.000	1.450	-	-	10.000	1.175	-	-	10.000	1.525	-	-	

WAG ASF 2023 Junior Jungle Qualifier & Invitational (Lv 1-5, Xcel)

04.02.2023 - 05.02.2023 - Level 2 Age 9 (2014 B) - All Around










All Around

Place	Country	Name/Club	Year																	Score
				SV	E	B	ND	SV	E	B	ND	SV	E	B	ND	SV	E	B	ND	
1.		Pacheco Sarina All Star Sports Centre	2014	9.000 (1)				9.375 (1)				9.450 (1)				8.875 (3)				36.700
				10.000	1.000	-	-	10.000	0.625	-	-	10.000	0.550	-	-	10.000	1.125	-	-	
2.		Chan Lauren All Star Sports Centre	2014	8.675 (2)				9.200 (2)				9.425 (2)				9.150 (2)				36.450
				10.000	1.325	-	-	10.000	0.800	-	-	10.000	0.575	-	-	10.000	0.850	-	-	
3.		Deagle Eloise Hearts Gymnastics ON	2014	9.000 (1)				9.050 (3)				8.750 (4)				9.325 (1)				36.125
				10.000	1.000	-	-	10.000	0.950	-	-	10.000	1.250	-	-	10.000	0.675	-	-	
4.		Clements Bria Petawawa Gymnastics Club	2014	8.450 (3)				8.850 (4)				9.200 (3)				8.375 (4)				34.875
				10.000	1.550	-	-	10.000	1.150	-	-	10.000	0.800	-	-	10.000	1.625	-	-	

WAG ASF 2023 Junior Jungle Qualifier & Invitational (Lv 1-5, Xcel)

04.02.2023 - 05.02.2023 - Level 2 Age 9 (2014 C) - All Around

All Around

Place	Country	Name/Club	Year																	Score
				SV	E	B	ND	SV	E	B	ND	SV	E	B	ND	SV	E	B	ND	
1.		Chai-onn Justine Thrive Gymnastics	2014	9.025 (1)				9.350 (2)				9.250 (1)				8.725 (1)				36.350
				10.000	0.975	-	-	10.000	0.650	-	-	10.000	0.750	-	-	10.000	1.275	-	-	
2.		Xi Adelaide Northumberland Gymnastics Centre	2014	8.850 (2)				9.375 (1)				9.250 (1)				8.450 (4)				35.925
				10.000	1.150	-	-	10.000	0.625	-	-	10.000	0.750	-	-	10.000	1.550	-	-	
3.		Gallant Brynlee Great Lakes Gymnastics ON	2014	8.850 (2)				8.750 (3)				8.900 (4)				8.350 (5)				34.850
				10.000	1.150	-	-	10.000	1.250	-	-	10.000	1.100	-	-	10.000	1.650	-	-	
4.		Kemper Juliana Ajax Acro's Gymnastics Club	2014	8.475 (4)				8.425 (4)				9.025 (3)				8.550 (3)				34.475
				10.000	1.525	-	-	10.000	1.575	-	-	10.000	0.975	-	-	10.000	1.450	-	-	
5.		Pople Eden Tornados Gymnastics	2014	8.500 (3)				7.450 (5)				9.125 (2)				8.650 (2)				33.725
				10.000	1.500	-	-	10.000	2.550	-	-	10.000	0.875	-	-	10.000	1.350	-	-	

WAG ASF 2023 Junior Jungle Qualifier & Invitational (Lv 1-5, Xcel)

04.02.2023 - 05.02.2023 - Level 2 Age 10 (2013 A) - All Around

All Around

Place	Country	Name/Club	Year																	Score
				SV	E	B	ND	SV	E	B	ND	SV	E	B	ND	SV	E	B	ND	
1.		Gowrishankar Maya Ajax Acro's Gymnastics Club	2013	9.200 (1)				9.400 (1)				9.200 (4)				9.010 (2)				36.810
				10.000	0.800	-	-	10.000	0.600	-	-	10.000	0.800	-	-	10.010	1.000	-	-	
2.		Weightman Elyse All Star Sports Centre	2013	8.900 (4)				8.650 (4)				9.425 (1)				9.275 (1)				36.250
				10.000	1.100	-	-	10.000	1.350	-	-	10.000	0.575	-	-	10.000	0.725	-	-	
2.		Crombez Allison Great Lakes Gymnastics ON	2013	9.050 (3)				8.950 (3)				9.350 (2)				8.900 (3)				36.250
				10.000	0.950	-	-	10.000	1.050	-	-	10.000	0.650	-	-	10.000	1.100	-	-	
3.		Roy Harper Rock & Gold Gymnastics	2013	9.175 (2)				9.050 (2)				8.825 (6)				8.350 (6)				35.400
				10.000	0.825	-	-	10.000	0.950	-	-	10.000	1.175	-	-	10.000	1.650	-	-	
4.		Scott Teshen All Star Sports Centre	2013	8.575 (6)				8.200 (6)				9.275 (3)				8.775 (4)				34.825
				10.000	1.425	-	-	10.000	1.800	-	-	10.000	0.725	-	-	10.000	1.225	-	-	
5.		Gleiser Caiden Petawawa Gymnastics Club	2013	8.625 (5)				7.450 (7)				8.950 (5)				8.600 (5)				33.625
				10.000	1.375	-	-	10.000	2.550	-	-	10.000	1.050	-	-	10.000	1.400	-	-	
6.		Quafisi Enza Thrive Gymnastics	2013	8.300 (7)				8.300 (5)				8.525 (7)				8.050 (7)				33.175
				10.000	1.700	-	-	10.000	1.700	-	-	10.000	1.475	-	-	10.000	1.950	-	-	

WAG ASF 2023 Junior Jungle Qualifier & Invitational (Lv 1-5, Xcel)

04.02.2023 - 05.02.2023 - Level 2 Age 10 (2013 B) - All Around

All Around

Place	Country	Name/Club	Year																	Score
				SV	E	B	ND	SV	E	B	ND	SV	E	B	ND	SV	E	B	ND	
1.		Derventzis Emerald Ajax Acro's Gymnastics Club	2013	9.225 (1)				9.175 (2)				9.650 (1)				9.550 (1)				37.600
				10.000	0.775	-	-	10.000	0.825	-	-	10.000	0.350	-	-	10.000	0.450	-	-	
2.		Blake Emily All Star Sports Centre	2013	9.175 (2)				9.525 (1)				8.850 (5)				9.525 (2)				37.075
				10.000	0.825	-	-	10.000	0.475	-	-	10.000	1.150	-	-	10.000	0.475	-	-	
3.		Grant Kenzie All Star Sports Centre	2013	8.950 (3)				8.700 (6)				9.375 (2)				9.350 (3)				36.375
				10.000	1.050	-	-	10.000	1.300	-	-	10.000	0.625	-	-	10.000	0.650	-	-	
4.		Wright-morgan Braelah Great Lakes Gymnastics ON	2013	9.225 (1)				9.025 (3)				8.750 (6)				8.775 (4)				35.775
				10.000	0.775	-	-	10.000	0.975	-	-	10.000	1.250	-	-	10.000	1.225	-	-	
5.		Yakimak Abbigail Petawawa Gymnastics Club	2013	8.675 (5)				8.925 (4)				9.050 (4)				8.500 (5)				35.150
				10.000	1.325	-	-	10.000	1.075	-	-	10.000	0.950	-	-	10.000	1.500	-	-	
6.		Fergusson Mackenzie Tornados Gymnastics	2013	8.650 (6)				8.900 (5)				8.475 (7)				8.400 (6)				34.425
				10.000	1.350	-	-	10.000	1.100	-	-	10.000	1.525	-	-	10.000	1.600	-	-	
7.		Sloan Theron All Star Sports Centre	2013	8.925 (4)				8.075 (7)				9.200 (3)				8.150 (7)				34.350
				10.000	1.075	-	-	10.000	1.925	-	-	10.000	0.800	-	-	10.000	1.850	-	-	

WAG ASF 2023 Junior Jungle Qualifier & Invitational (Lv 1-5, Xcel)

04.02.2023 - 05.02.2023 - Level 2 Age 10 (2013 C) - All Around















All Around

Place	Country	Name/Club	Year																	Score
				SV	E	B	ND	SV	E	B	ND	SV	E	B	ND	SV	E	B	ND	
1.		Trebicky Annie LONDON BEJE GYMNASTICS ON	2013	9.050 (3)				9.325 (1)				9.575 (1)				9.325 (2)				37.275
				10.000	0.950	-	-	10.000	0.675	-	-	10.000	0.425	-	-	10.000	0.675	-	-	
2.		Blackwood Aubut Victoria All Star Sports Centre	2013	9.175 (2)				8.700 (5)				9.250 (2)				9.350 (1)				36.475
				10.000	0.825	-	-	10.000	1.300	-	-	10.000	0.750	-	-	10.000	0.650	-	-	
3.		Fourmillier Charlotte Great Lakes Gymnastics ON	2013	8.700 (6)				9.100 (2)				9.225 (3)				9.050 (3)				36.075
				10.000	1.300	-	-	10.000	0.900	-	-	10.000	0.775	-	-	10.000	0.950	-	-	
4.		Mccarthy Annabella Tornados Gymnastics	2013	9.225 (1)				8.850 (3)				8.750 (5)				8.675 (4)				35.500
				10.000	0.775	-	-	10.000	1.150	-	-	10.000	1.250	-	-	10.000	1.325	-	-	
5.		Menendez-liriano Olivia Ajax Acro's Gymnastics Club	2013	9.050 (3)				8.250 (7)				9.100 (4)				8.675 (4)				35.075
				10.000	0.950	-	-	10.000	1.750	-	-	10.000	0.900	-	-	10.000	1.325	-	-	
6.		Gonsalves Abigail All Star Sports Centre	2013	8.775 (4)				8.725 (4)				8.225 (6)				9.050 (3)				34.775
				10.000	1.225	-	-	10.000	1.275	-	-	10.000	1.775	-	-	10.000	0.950	-	-	
7.		Curry Charlotte Northumberland Gymnastics Centre	2013	8.725 (5)				8.500 (6)				7.800 (7)				8.300 (5)				33.325
				10.000	1.275	-	-	10.000	1.500	-	-	10.000	2.200	-	-	10.000	1.700	-	-	

WAG ASF 2023 Junior Jungle Qualifier & Invitational (Lv 1-5, Xcel)

04.02.2023 - 05.02.2023 - Level 2 Age 11 (2012) - All Around













All Around

Place	Country	Name/Club	Year																	Score
				SV	E	B	ND	SV	E	B	ND	SV	E	B	ND	SV	E	B	ND	
1.		Grajko Nikola All Star Sports Centre	2012	9.050 (4)				9.775 (1)				9.575 (2)				9.475 (1)				37.875
				10.000	0.950	-	-	10.000	0.225	-	-	10.000	0.425	-	-	10.000	0.525	-	-	
2.		Williams Clara Ajax Acro's Gymnastics Club ON	2012	9.600 (1)				8.925 (6)				9.450 (3)				9.175 (2)				37.150
				10.000	0.400	-	-	10.000	1.075	-	-	10.000	0.550	-	-	10.000	0.825	-	-	
2.		Shacklady Madison Ajax Acro's Gymnastics Club	2012	9.350 (2)				9.325 (3)				9.650 (1)				8.825 (4)				37.150
				10.000	0.650	-	-	10.000	0.675	-	-	10.000	0.350	-	-	10.000	1.175	-	-	
3.		Scott Jada Great Lakes Gymnastics ON	2012	9.150 (3)				9.425 (2)				9.350 (4)				9.125 (3)				37.050
				10.000	0.850	-	-	10.000	0.575	-	-	10.000	0.650	-	-	10.000	0.875	-	-	
4.		Villamar Isabella All Star Sports Centre	2012	8.700 (6)				9.075 (4)				9.450 (3)				9.125 (3)				36.350
				10.000	1.300	-	-	10.000	0.925	-	-	10.000	0.550	-	-	10.000	0.875	-	-	
5.		Skupien Kaila Thrive Gymnastics	2012	8.850 (5)				9.000 (5)				9.300 (5)				8.575 (5)				35.725
				10.000	1.150	-	-	10.000	1.000	-	-	10.000	0.700	-	-	10.000	1.425	-	-	
6.		Cole Morgan Tornados Gymnastics	2012	8.600 (7)				8.850 (7)				9.300 (5)				8.825 (4)				35.575
				10.000	1.400	-	-	10.000	1.150	-	-	10.000	0.700	-	-	10.000	1.175	-	-	
7.		Antonio Malika Thrive Gymnastics	2012	8.600 (7)				8.000 (9)				9.025 (7)				7.775 (7)				33.400
				10.000	1.400	-	-	10.000	2.000	-	-	10.000	0.975	-	-	10.000	2.225	-	-	
8.		Malley Sophia Petawawa Gymnastics Club	2012	8.200 (8)				8.775 (8)				9.075 (6)				6.800 (8)				32.850
				10.000	1.800	-	-	10.000	1.225	-	-	10.000	0.925	-	-	10.000	3.200	-	-	
9.		MacPherson Logan Hearts Gymnastics ON	2012	7.750 (9)				-				8.750 (8)				8.450 (6)				24.950
				10.000	2.250	-	-	-	-	-	-	10.000	1.150	-	-0.10	10.000	1.550	-	-	

WAG ASF 2023 Junior Jungle Qualifier & Invitational (Lv 1-5, Xcel)

04.02.2023 - 05.02.2023 - Level 2 Age 12-13 (2010-2011) - All Around










All Around

Place	Country	Name/Club	Year																	Score
				SV	E	B	ND	SV	E	B	ND	SV	E	B	ND	SV	E	B	ND	
1.		Kapadia Aasha Ajax Acro's Gymnastics Club	2010	8.975 (3)				9.425 (1)				9.675 (1)				9.050 (4)				37.125
				10.000	1.025	-	-	10.000	0.575	-	-	10.000	0.325	-	-	10.000	0.950	-	-	
2.		Davey Drew Hearts Gymnastics ON	2011	8.800 (5)				9.100 (4)				9.550 (2)				9.500 (1)				36.950
				10.000	1.200	-	-	10.000	0.900	-	-	10.000	0.450	-	-	10.000	0.500	-	-	
3.		Gunda Tanya All Star Sports Centre	2011	9.300 (1)				9.000 (5)				9.375 (4)				9.250 (2)				36.925
				10.000	0.700	-	-	10.000	1.000	-	-	10.000	0.625	-	-	10.000	0.750	-	-	
4.		Baksh Courtney Ajax Acro's Gymnastics Club	2011	9.000 (2)				9.200 (2)				9.425 (3)				9.250 (2)				36.875
				10.000	1.000	-	-	10.000	0.800	-	-	10.000	0.575	-	-	10.000	0.750	-	-	
5.		Stokes Lena LONDON BEJE GYMNASTICS ON	2011	9.300 (1)				9.175 (3)				9.175 (6)				9.050 (4)				36.700
				10.000	0.700	-	-	10.000	0.825	-	-	10.000	0.825	-	-	10.000	0.950	-	-	
6.		Page Alivia All Star Sports Centre	2011	8.725 (6)				8.900 (6)				9.350 (5)				9.250 (2)				36.225
				10.000	1.275	-	-	10.000	1.100	-	-	10.000	0.650	-	-	10.000	0.750	-	-	
7.		Bonisteel Blayre Hearts Gymnastics ON	2010	8.850 (4)				8.000 (8)				9.425 (3)				9.150 (3)				35.425
				10.000	1.150	-	-	10.000	2.000	-	-	10.000	0.575	-	-	10.000	0.850	-	-	
8.		Preskar Cassidy Hearts Gymnastics ON	2010	8.850 (4)				8.050 (7)				9.175 (6)				8.900 (5)				34.975
				10.000	1.150	-	-	10.000	1.950	-	-	10.000	0.825	-	-	10.000	1.100	-	-	

WAG ASF 2023 Junior Jungle Qualifier & Invitational (Lv 1-5, Xcel)

04.02.2023 - 05.02.2023 - Level 3 Age 9 (2014) - All Around












All Around

Place	Country	Name/Club	Year																	Score
				SV	E	B	ND	SV	E	B	ND	SV	E	B	ND	SV	E	B	ND	
1.		Harvey Lynn ASF Gymnastics Club	2014	8.550 (4)				9.550 (1)				9.375 (1)				9.125 (2)				36.600
				10.000	1.450	-	-	10.000	0.450	-	-	10.000	0.625	-	-	10.000	0.875	-	-	
2.		Chan Charlize ASF Gymnastics Club	2014	8.850 (3)				9.100 (3)				9.350 (2)				9.100 (3)				36.400
				10.000	1.150	-	-	10.000	0.900	-	-	10.000	0.650	-	-	10.000	0.900	-	-	
3.		Bell Leah Muskoka Limberettes Gymnastics Club ON	2014	9.425 (1)				9.225 (2)				8.725 (5)				8.900 (4)				36.275
				10.000	0.575	-	-	10.000	0.775	-	-	10.000	1.275	-	-	10.000	1.100	-	-	
4.		Markovic Paityn Great Lakes Gymnastics ON	2014	8.950 (2)				8.800 (4)				9.225 (3)				8.825 (5)				35.800
				10.000	1.050	-	-	10.000	1.200	-	-	10.000	0.775	-	-	10.000	1.175	-	-	
5.		MacPherson Taylor Hearts Gymnastics ON	2014	8.350 (5)				8.750 (5)				9.100 (4)				9.550 (1)				35.750
				10.000	1.650	-	-	10.000	1.250	-	-	10.000	0.900	-	-	10.000	0.450	-	-	

WAG ASF 2023 Junior Jungle Qualifier & Invitational (Lv 1-5, Xcel)

04.02.2023 - 05.02.2023 - Level 3 Age 10 (2013) - All Around










All Around

Place	Country	Name/Club	Year																	Score
				SV	E	B	ND	SV	E	B	ND	SV	E	B	ND	SV	E	B	ND	
1.		Rennick Mya Hearts Gymnastics ON	2013	9.100 (2)				9.300 (1)				9.525 (2)				9.500 (1)				37.425
				10.000	0.900	-	-	10.000	0.700	-	-	10.000	0.475	-	-	10.000	0.500	-	-	
2.		Eng Kaylah ASF Gymnastics Club	2013	8.625 (7)				8.900 (2)				9.575 (1)				8.825 (2)				35.925
				10.000	1.375	-	-	10.000	1.100	-	-	10.000	0.425	-	-	10.000	1.175	-	-	
3.		Mclean Charlotte Muskoka Limberettes Gymnastics Club ON	2013	9.000 (3)				8.650 (3)				9.350 (3)				8.600 (4)				35.600
				10.000	1.000	-	-	10.000	1.350	-	-	10.000	0.650	-	-	10.000	1.400	-	-	
4.		Palmer Raven Hearts Gymnastics ON	2013	8.800 (6)				8.300 (5)				9.100 (5)				8.775 (3)				34.975
				10.000	1.200	-	-	10.000	1.700	-	-	10.000	0.900	-	-	10.000	1.225	-	-	
5.		Oldfield Danni-Lee Hearts Gymnastics ON	2013	8.950 (4)				8.275 (6)				8.575 (7)				8.500 (5)				34.300
				10.000	1.050	-	-	10.000	1.725	-	-	10.000	1.425	-	-	10.000	1.500	-	-	
6.		Mclennan Matilda Muskoka Limberettes Gymnastics Club ON	2013	8.900 (5)				7.400 (7)				9.325 (4)				8.400 (6)				34.025
				10.000	1.100	-	-	10.000	2.600	-	-	10.000	0.675	-	-	10.000	1.600	-	-	
7.		Liadis Dahlia Muskoka Limberettes Gymnastics Club ON	2013	9.250 (1)				8.325 (4)				9.075 (6)				7.250 (7)				33.900
				10.000	0.750	-	-	10.000	1.675	-	-	10.000	0.925	-	-	10.000	2.750	-	-	

WAG ASF 2023 Junior Jungle Qualifier & Invitational (Lv 1-5, Xcel)

04.02.2023 - 05.02.2023 - Level 3 Age 11 (2012) - All Around












All Around

Place	Country	Name/Club	Year																	Score
				SV	E	B	ND	SV	E	B	ND	SV	E	B	ND	SV	E	B	ND	
1.		Yang Sophia LONDON BEJE GYMNASTICS ON	2012	9.650 (1)				9.125 (1)				9.575 (1)				9.250 (1)				37.600
				10.000	0.350	-	-	10.000	0.875	-	-	10.000	0.425	-	-	10.000	0.750	-	-	
2.		Stephens Miriam Hearts Gymnastics ON	2012	9.450 (2)				9.100 (2)				9.350 (2)				9.125 (2)				37.025
				10.000	0.550	-	-	10.000	0.900	-	-	10.000	0.650	-	-	10.000	0.875	-	-	
3.		Chorley Gabriella Hearts Gymnastics ON	2012	8.700 (5)				8.975 (3)				8.675 (5)				8.875 (3)				35.225
				10.000	1.300	-	-	10.000	1.025	-	-	10.000	1.325	-	-	10.000	1.125	-	-	
4.		Deactis Myla Great Lakes Gymnastics ON	2012	9.150 (3)				7.950 (4)				9.100 (3)				8.525 (4)				34.725
				10.000	0.850	-	-	10.000	2.050	-	-	10.000	0.900	-	-	10.000	1.475	-	-	
5.		Gorewich Lilah Thrive Gymnastics	2012	8.950 (4)				7.200 (5)				9.075 (4)				8.500 (5)				33.725
				10.000	1.050	-	-	10.000	2.800	-	-	10.000	0.925	-	-	10.000	1.500	-	-	

WAG ASF 2023 Junior Jungle Qualifier & Invitational (Lv 1-5, Xcel)

04.02.2023 - 05.02.2023 - Level 3 Age 12 (2011) - All Around











All Around

Place	Country	Name/Club	Year																	Score
				SV	E	B	ND	SV	E	B	ND	SV	E	B	ND	SV	E	B	ND	
1.		Munday Casey University of Toronto Gymnastics Club	2011	9.425 (1)				9.550 (1)				9.650 (1)				9.400 (1)				38.025
				10.000	0.575	-	-	10.000	0.450	-	-	10.000	0.350	-	-	10.000	0.600	-	-	
2.		Figueras Ava Ajax Acro's Gymnastics Club	2011	9.200 (2)				8.450 (3)				9.575 (2)				9.025 (2)				36.250
				10.000	0.800	-	-	10.000	1.550	-	-	10.000	0.425	-	-	10.000	0.975	-	-	
3.		Sanislo Maddie Muskoka Limberettes Gymnastics Club ON	2011	8.750 (5)				9.025 (2)				9.350 (3)				7.175 (5)				34.300
				10.000	1.250	-	-	10.000	0.975	-	-	10.000	0.650	-	-	10.000	2.825	-	-	
4.		Malone-baker Aliyah Petawawa Gymnastics Club	2011	8.950 (3)				7.850 (4)				9.000 (4)				8.100 (3)				33.900
				10.000	1.050	-	-	10.000	2.150	-	-	10.000	1.000	-	-	10.000	1.900	-	-	
5.		Clemens-lebel Kaydence Petawawa Gymnastics Club	2011	8.850 (4)				7.275 (5)				8.550 (7)				7.450 (4)				32.125
				10.000	1.150	-	-	10.000	2.725	-	-	10.000	1.450	-	-	10.000	2.550	-	-	
6.		Twomey Bronwyn Petawawa Gymnastics Club	2011	7.650 (6)				6.600 (6)				8.850 (5)				7.050 (6)				30.150
				10.000	2.350	-	-	10.000	3.400	-	-	10.000	1.150	-	-	10.000	2.950	-	-	
7.		Howat Hayley Petawawa Gymnastics Club	2011	-				-				8.750 (6)				6.750 (7)				15.500
				-	-	-	-	-	-	-	-	10.000	1.250	-	-	10.000	3.250	-	-	

WAG ASF 2023 Junior Jungle Qualifier & Invitational (Lv 1-5, Xcel)

04.02.2023 - 05.02.2023 - Level 3 Age 13-14 (2009-2010) - All Around









All Around

Place	Country	Name/Club	Year																	Score
				SV	E	B	ND	SV	E	B	ND	SV	E	B	ND	SV	E	B	ND	
1.		Le Alena ASF Gymnastics Club	2010	8.900 (4)				9.200 (2)				9.550 (1)				9.050 (2)				36.700
				10.000	1.100	-	-	10.000	0.800	-	-	10.000	0.450	-	-	10.000	0.950	-	-	
2.		Dunlop Naomi Rock & Gold Gymnastics ON	2009	8.450 (5)				9.250 (1)				9.200 (2)				8.875 (3)				35.775
				10.000	1.550	-	-	10.000	0.750	-	-	10.000	0.800	-	-	10.000	1.125	-	-	
3.		Laroche Olivia Rock & Gold Gymnastics ON	2010	9.275 (1)				9.000 (3)				7.875 (5)				9.550 (1)				35.700
				10.000	0.725	-	-	10.000	1.000	-	-	10.000	2.125	-	-	10.000	0.450	-	-	
4.		Lucas Molly Rock & Gold Gymnastics ON	2009	9.000 (2)				8.775 (4)				9.025 (4)				8.800 (4)				35.600
				10.000	1.000	-	-	10.000	1.225	-	-	10.000	0.975	-	-	10.000	1.200	-	-	
5.		Martin-angus Addison Ajax Acro's Gymnastics Club	2010	8.950 (3)				8.600 (5)				9.100 (3)				8.425 (5)				35.075
				10.000	1.050	-	-	10.000	1.400	-	-	10.000	0.900	-	-	10.000	1.575	-	-	
6.		Walker Sophia Great Lakes Gymnastics ON	2010	7.650 (6)				7.250 (6)				7.700 (6)				7.200 (6)				29.800
				10.000	2.350	-	-	10.000	2.750	-	-	10.000	2.300	-	-	10.000	2.800	-	-	

WAG ASF 2023 Junior Jungle Qualifier & Invitational (Lv 1-5, Xcel)

04.02.2023 - 05.02.2023 - Level 4 Age 9-10 (2013-2014) - All Around












All Around

Place	Country	Name/Club	Year																	Score
				SV	E	B	ND	SV	E	B	ND	SV	E	B	ND	SV	E	B	ND	
1.		Minkovski Anna ASF Gymnastics Club	2014	8.700 (2)				9.600 (1)				9.550 (1)				9.175 (1)				37.025
				10.000	1.300	-	-	10.000	0.400	-	-	10.000	0.450	-	-	10.000	0.825	-	-	
2.		Service Elise Ajax Acro's Gymnastics Club	2013	9.150 (1)				8.475 (3)				9.225 (2)				8.850 (2)				35.700
				10.000	0.850	-	-	10.000	1.525	-	-	10.000	0.775	-	-	10.000	1.150	-	-	
3.		Mclellan Emma Great Lakes Gymnastics ON	2013	8.050 (4)				8.650 (2)				9.175 (3)				8.800 (4)				34.675
				10.000	1.950	-	-	10.000	1.350	-	-	10.000	0.825	-	-	10.000	1.200	-	-	
4.		Labonte Chloe Rock & Gold Gymnastics ON	2013	8.600 (3)				8.050 (4)				8.800 (4)				8.825 (3)				34.275
				10.000	1.400	-	-	10.000	1.950	-	-	10.000	1.200	-	-	10.000	1.175	-	-	

WAG ASF 2023 Junior Jungle Qualifier & Invitational (Lv 1-5, Xcel)

04.02.2023 - 05.02.2023 - Level 4 Age 11-12 (2011-2012 A) - All Around










All Around

Place	Country	Name/Club	Year																	Score
				SV	E	B	ND	SV	E	B	ND	SV	E	B	ND	SV	E	B	ND	
1.		Ma Elia University of Toronto Gymnastics Club	2011	8.950 (1)				9.550 (1)				9.675 (1)				9.150 (2)				37.325
				10.000	1.050	-	-	10.000	0.450	-	-	10.000	0.325	-	-	10.000	0.850	-	-	
2.		Ma Lauren University of Toronto Gymnastics Club	2011	8.675 (3)				9.350 (2)				9.275 (2)				9.425 (1)				36.725
				10.000	1.325	-	-	10.000	0.650	-	-	10.000	0.725	-	-	10.000	0.575	-	-	
3.		Mcdonald Aryanna Ajax Acro's Gymnastics Club	2011	8.700 (2)				8.850 (3)				8.775 (3)				8.600 (3)				34.925
				10.000	1.300	-	-	10.000	1.150	-	-	10.000	1.225	-	-	10.000	1.400	-	-	
4.		Lee Alana Ajax Acro's Gymnastics Club	2011	8.150 (4)				8.775 (4)				8.125 (4)				7.850 (5)				32.900
				10.000	1.850	-	-	10.000	1.225	-	-	10.000	1.875	-	-	10.000	2.150	-	-	
5.		Ripley Bella Great Lakes Gymnastics ON	2011	8.100 (5)				8.100 (5)				7.600 (6)				7.950 (4)				31.750
				10.000	1.900	-	-	10.000	1.900	-	-	10.000	2.400	-	-	10.000	2.050	-	-	
6.		Elbakri Elena Great Lakes Gymnastics ON	2011	8.000 (6)				7.700 (6)				7.325 (7)				7.100 (7)				30.125
				10.000	2.000	-	-	10.000	2.300	-	-	10.000	2.675	-	-	10.000	2.900	-	-	
7.		Couturier Grace Petawawa Gymnastics Club	2011	6.800 (7)				6.650 (7)				7.750 (5)				7.800 (6)				29.000
				10.000	3.200	-	-	10.000	3.350	-	-	10.000	2.250	-	-	10.000	2.200	-	-	

WAG ASF 2023 Junior Jungle Qualifier & Invitational (Lv 1-5, Xcel)

04.02.2023 - 05.02.2023 - Level 4 Age 11-12 (2011-2012 B) - All Around











All Around

Place	Country	Name/Club	Year																	Score
				SV	E	B	ND	SV	E	B	ND	SV	E	B	ND	SV	E	B	ND	
1.		Cox Kate Muskoka Limberettes Gymnastics Club ON	2012	8.700 (2)				9.375 (1)				9.175 (2)				9.050 (2)				36.300
				10.000	1.300	-	-	10.000	0.625	-	-	10.000	0.825	-	-	10.000	0.950	-	-	
2.		Chan Stella LONDON BEJE GYMNASTICS ON	2011	8.675 (3)				8.925 (3)				8.275 (5)				8.900 (3)				34.775
				10.000	1.325	-	-	10.000	1.075	-	-	10.000	1.725	-	-	10.000	1.100	-	-	
3.		Saunders Hannah Muskoka Limberettes Gymnastics Club ON	2011	8.700 (2)				9.050 (2)				8.575 (4)				7.425 (5)				33.750
				10.000	1.300	-	-	10.000	0.950	-	-	10.000	1.425	-	-	10.000	2.575	-	-	
4.		Kenny Ellen Ajax Acro's Gymnastics Club	2012	9.000 (1)				5.650 (5)				9.450 (1)				9.125 (1)				33.225
				10.000	1.000	-	-	10.000	4.350	-	-	10.000	0.550	-	-	10.000	0.875	-	-	
5.		Barrett Cloe Petawawa Gymnastics Club	2012	7.300 (4)				8.275 (4)				8.600 (3)				8.125 (4)				32.300
				10.000	2.700	-	-	10.000	1.725	-	-	10.000	1.400	-	-	10.000	1.875	-	-	

WAG ASF 2023 Junior Jungle Qualifier & Invitational (Lv 1-5, Xcel)

04.02.2023 - 05.02.2023 - Level 4 Age 13 (2010) - All Around













All Around

Place	Country	Name/Club	Year																	Score
				SV	E	B	ND	SV	E	B	ND	SV	E	B	ND	SV	E	B	ND	
1.		Chan Charlotte University of Toronto Gymnastics Club	2010	9.000 (1)				9.400 (2)				8.900 (5)				9.425 (1)				36.725
				10.000	1.000	-	-	10.000	0.600	-	-	10.000	1.100	-	-	10.000	0.575	-	-	
2.		Yang Cynthia LONDON BEJE GYMNASTICS ON	2010	8.650 (4)				9.475 (1)				8.900 (5)				9.400 (2)				36.425
				10.000	1.350	-	-	10.000	0.525	-	-	10.000	1.100	-	-	10.000	0.600	-	-	
3.		Clarke Emerson Ajax Acro's Gymnastics Club	2010	8.750 (2)				9.150 (3)				9.675 (1)				8.800 (5)				36.375
				10.000	1.250	-	-	10.000	0.850	-	-	10.000	0.325	-	-	10.000	1.200	-	-	
4.		Avery Mikayla Ajax Acro's Gymnastics Club	2010	8.650 (4)				9.000 (5)				9.500 (2)				9.150 (3)				36.300
				10.000	1.350	-	-	10.000	1.000	-	-	10.000	0.500	-	-	10.000	0.850	-	-	
5.		Hajar Lyla LONDON BEJE GYMNASTICS ON	2010	8.700 (3)				8.900 (6)				9.375 (3)				9.050 (4)				36.025
				10.000	1.300	-	-	10.000	1.100	-	-	10.000	0.625	-	-	10.000	0.950	-	-	
6.		Gocuk Zeynep LONDON BEJE GYMNASTICS ON	2010	8.600 (5)				9.100 (4)				9.200 (4)				8.800 (5)				35.700
				10.000	1.400	-	-	10.000	0.900	-	-	10.000	0.800	-	-	10.000	1.200	-	-	

WAG ASF 2023 Junior Jungle Qualifier & Invitational (Lv 1-5, Xcel)

04.02.2023 - 05.02.2023 - Level 4 Age 14-15 (2008-2009) - All Around

All Around

Place	Country	Name/Club	Year																	Score
				SV	E	B	ND	SV	E	B	ND	SV	E	B	ND	SV	E	B	ND	
1.		Langridge Isla University of Toronto Gymnastics Club	2009	8.900 (3)				9.225 (1)				8.800 (4)				9.350 (1)				36.275
				10.000	1.100	-	-	10.000	0.775	-	-	10.000	1.200	-	-	10.000	0.650	-	-	
2.		Gomez Sophia Ajax Acro's Gymnastics Club	2009	9.200 (1)				9.100 (3)				8.575 (7)				9.325 (2)				36.200
				10.000	0.800	-	-	10.000	0.900	-	-	10.000	1.425	-	-	10.000	0.675	-	-	
3.		Service Alena Ajax Acro's Gymnastics Club	2009	9.100 (2)				8.750 (5)				8.700 (6)				9.275 (3)				35.825
				10.000	0.900	-	-	10.000	1.250	-	-	10.000	1.300	-	-	10.000	0.725	-	-	
4.		Pantopoulos Isabella Ajax Acro's Gymnastics Club	2009	8.400 (6)				9.175 (2)				9.150 (2)				8.875 (6)				35.600
				10.000	1.600	-	-	10.000	0.825	-	-	10.000	0.850	-	-	10.000	1.125	-	-	
5.		Jones Kate University of Toronto Gymnastics Club	2009	8.850 (4)				9.000 (4)				8.775 (5)				8.725 (7)				35.350
				10.000	1.150	-	-	10.000	1.000	-	-	10.000	1.225	-	-	10.000	1.275	-	-	
6.		Letemplier Genevieve Rock & Gold Gymnastics ON	2008	8.800 (5)				8.275 (7)				9.200 (1)				8.950 (5)				35.225
				10.000	1.200	-	-	10.000	1.725	-	-	10.000	0.800	-	-	10.000	1.050	-	-	
7.		Florio Ava Ajax Acro's Gymnastics Club	2009	8.150 (7)				8.550 (6)				9.150 (2)				9.050 (4)				34.900
				10.000	1.850	-	-	10.000	1.450	-	-	10.000	0.850	-	-	10.000	0.950	-	-	
8.		Skupien Ella Thrive Gymnastics	2009	8.050 (8)				7.825 (8)				8.950 (3)				7.700 (8)				32.525
				10.000	1.950	-	-	10.000	2.175	-	-	10.000	1.050	-	-	10.000	2.300	-	-	

WAG ASF 2023 Junior Jungle Qualifier & Invitational (Lv 1-5, Xcel)

04.02.2023 - 05.02.2023 - Level 5 Age 11-13 (2010-2012) - All Around











All Around

Place	Country	Name/Club	Year	T				A				B				C				Score
				SV	E	B	ND	SV	E	B	ND	SV	E	B	ND	SV	E	B	ND	
1.	CAN	Romano Isabella Great Lakes Gymnastics ON	2010	8.950 (1)				8.750 (2)				8.900 (2)				9.000 (1)				35.600
				10.000	1.050	-	-	10.000	1.250	-	-	10.000	1.100	-	-	10.000	1.000	-	-	
2.	CAN	McAllister Frances University of Toronto Gymnastics Club	2010	8.400 (3)				9.050 (1)				9.225 (1)				8.575 (2)				35.250
				10.000	1.600	-	-	10.000	0.950	-	-	10.000	0.775	-	-	10.000	1.425	-	-	
3.	CAN	Yip Hazel ASF Gymnastics Club	2012	8.250 (4)				8.550 (3)				8.250 (3)				8.500 (3)				33.550
				10.000	1.750	-	-	10.000	1.450	-	-	10.000	1.650	-	-0.10	10.000	1.500	-	-	
4.	CAN	Cusick Evelyn Petawawa Gymnastics Club	2010	8.900 (2)				7.400 (4)				7.500 (4)				6.900 (4)				30.700
				10.000	1.100	-	-	10.000	2.600	-	-	10.000	2.500	-	-	10.000	3.100	-	-	

WAG ASF 2023 Junior Jungle Qualifier & Invitational (Lv 1-5, Xcel)

04.02.2023 - 05.02.2023 - Level 5 Age 14-15 (2008-2009) - All Around

All Around

Place	Country	Name/Club	Year																	Score
				SV	E	B	ND	SV	E	B	ND	SV	E	B	ND	SV	E	B	ND	
1.		Bogdan Lia LONDON BEJE GYMNASTICS ON	2009	9.750 (1)				8.875 (2)				8.750 (5)				9.250 (1)				36.625
				10.000	0.250	-	-	10.000	1.125	-	-	10.000	1.250	-	-	10.000	0.750	-	-	
2.		Kodama Devon University of Toronto Gymnastics Club	2009	8.875 (4)				9.325 (1)				9.325 (1)				8.875 (4)				36.400
				10.000	1.125	-	-	10.000	0.675	-	-	10.000	0.675	-	-	10.000	1.125	-	-	
3.		Hoo Kennedy University of Toronto Gymnastics Club	2009	9.350 (3)				8.700 (4)				8.800 (4)				9.200 (2)				36.050
				10.000	0.650	-	-	10.000	1.300	-	-	10.000	1.200	-	-	10.000	0.800	-	-	
4.		Laroche Danica Rock & Gold Gymnastics ON	2008	9.450 (2)				7.150 (6)				9.100 (2)				9.025 (3)				34.725
				10.000	0.550	-	-	10.000	2.850	-	-	10.000	0.900	-	-	10.000	0.975	-	-	
5.		Merringer Nora University of Toronto Gymnastics Club	2009	8.100 (5)				7.925 (5)				8.475 (6)				6.650 (5)				31.150
				10.000	1.900	-	-	10.000	2.075	-	-	10.000	1.525	-	-	10.000	3.350	-	-	
6.		Ziegler Hannah University of Toronto Gymnastics Club	2008	-				8.850 (3)				9.050 (3)				-				17.900
				-	-	-	-	10.000	1.150	-	-	10.000	0.950	-	-	-	-	-	-	

WAG ASF 2023 Junior Jungle Qualifier & Invitational (Lv 1-5, Xcel)

04.02.2023 - 05.02.2023 - Xcel Bronze Age 9 (2014) - All Around

All Around

Place	Country	Name/Club	Year																	Score
				SV	E	B	ND	SV	E	B	ND	SV	E	B	ND	SV	E	B	ND	
1.		Stewart Kayleigh Northumberland Gymnastics Centre	2014	9.175 (1)				9.250 (1)				8.925 (2)				9.000 (1)				36.350
				10.000	0.825	-	-	10.000	0.750	-	-	10.000	1.075	-	-	10.000	1.000	-	-	
2.		Lim Ashley Flip 'n' Wicked Gymnastics ON	2014	8.975 (2)				8.300 (5)				9.050 (1)				8.900 (3)				35.225
				10.000	1.025	-	-	9.500	1.200	-	-	10.000	0.950	-	-	10.000	1.100	-	-	
3.		Purdy Tendra Northumberland Gymnastics Centre	2014	8.625 (4)				8.600 (4)				8.600 (3)				8.975 (2)				34.800
				10.000	1.375	-	-	10.000	1.400	-	-	10.000	1.400	-	-	10.000	1.025	-	-	
4.		Phillips Skye Northumberland Gymnastics Centre	2014	8.925 (3)				8.700 (3)				8.575 (4)				8.425 (5)				34.625
				10.000	1.075	-	-	10.000	1.300	-	-	10.000	1.425	-	-	10.000	1.575	-	-	
5.		Nixon Olivia Futures Kidzone	2014	7.800 (6)				9.100 (2)				7.800 (7)				8.850 (4)				33.550
				9.000	1.200	-	-	10.000	0.900	-	-	10.000	2.200	-	-	10.000	1.150	-	-	
6.		Carlson Charlie- ann Northumberland Gymnastics Centre	2014	9.175 (1)				7.400 (7)				8.425 (5)				8.000 (6)				33.000
				10.000	0.825	-	-	9.500	2.100	-	-	10.000	1.575	-	-	9.500	1.500	-	-	
7.		Ewart Makenna Northumberland Gymnastics Centre	2014	8.325 (5)				7.600 (6)				8.200 (6)				7.750 (7)				31.875
				10.000	1.675	-	-	9.500	1.900	-	-	10.000	1.800	-	-	10.000	2.250	-	-	

WAG ASF 2023 Junior Jungle Qualifier & Invitational (Lv 1-5, Xcel)

04.02.2023 - 05.02.2023 - Xcel Bronze Age 10 (2013) - All Around











All Around

Place	Country	Name/Club	Year	T				A				B				C				Score
				SV	E	B	ND	SV	E	B	ND	SV	E	B	ND	SV	E	B	ND	
1.	CAN	Nguyen Clara ASF Gymnastics Club	2013	9.025 (2)				8.975 (1)				9.075 (1)				9.350 (1)				36.425
				10.000	0.975	-	-	10.000	1.025	-	-	10.000	0.925	-	-	10.000	0.650	-	-	
2.	CAN	Hoffman Ayla Flip 'n' Wicked Gymnastics ON	2013	8.900 (4)				8.100 (4)				8.800 (4)				9.000 (2)				34.800
				10.000	1.100	-	-	9.500	1.400	-	-	10.000	1.200	-	-	10.000	1.000	-	-	
3.	CAN	Mamo Karissa Northumberland Gymnastics Centre	2013	9.050 (1)				8.750 (3)				8.475 (6)				8.125 (6)				34.400
				10.000	0.950	-	-	10.000	1.250	-	-	10.000	1.525	-	-	9.500	1.375	-	-	
4.	CAN	Macmillian Lydia Futures Kidzone	2013	7.700 (6)				8.800 (2)				8.875 (2)				8.725 (4)				34.100
				9.000	1.300	-	-	10.000	1.200	-	-	10.000	1.125	-	-	10.000	1.275	-	-	
5.	CAN	Scheer Julianna Northumberland Gymnastics Centre	2013	8.975 (3)				7.700 (5)				8.550 (5)				8.200 (5)				33.425
				10.000	1.025	-	-	9.500	1.800	-	-	10.000	1.450	-	-	10.000	1.800	-	-	
6.	CAN	Mcculloch Reagan Flip 'n' Wicked Gymnastics ON	2013	8.350 (5)				-				8.825 (3)				8.925 (3)				26.100
				9.000	0.650	-	-	-	-	-	-	10.000	1.175	-	-	10.000	1.075	-	-	

WAG ASF 2023 Junior Jungle Qualifier & Invitational (Lv 1-5, Xcel)

04.02.2023 - 05.02.2023 - Xcel Bronze Age 11 (2012 A) - All Around

All Around

Place	Country	Name/Club	Year																	Score
				SV	E	B	ND	SV	E	B	ND	SV	E	B	ND	SV	E	B	ND	
1.		Wlodarczyk Sophia All Star Sports Centre	2012	8.700 (5)				8.900 (3)				9.100 (2)				9.575 (1)				36.275
				10.000	1.300	-	-	10.000	1.100	-	-	10.000	0.900	-	-	10.000	0.425	-	-	
2.		Yue Jocelyne ASF Gymnastics Club	2012	8.950 (3)				9.350 (1)				9.125 (1)				8.725 (3)				36.150
				10.000	1.050	-	-	10.000	0.650	-	-	10.000	0.875	-	-	9.500	0.675	-	-0.10	
3.		Arzoumani Alina ASF Gymnastics Club	2012	8.975 (2)				9.250 (2)				9.025 (4)				8.625 (4)				35.875
				10.000	1.025	-	-	10.000	0.750	-	-	10.000	0.975	-	-	9.500	0.875	-	-	
4.		Edwards Sydnee All Star Sports Centre	2012	8.875 (4)				8.500 (5)				8.350 (6)				9.575 (1)				35.300
				10.000	1.125	-	-	10.000	1.500	-	-	10.000	1.650	-	-	10.000	0.425	-	-	
5.		Mcculloch Josephine Northumberland Gymnastics Centre	2012	9.125 (1)				8.800 (4)				9.075 (3)				7.100 (5)				34.100
				10.000	0.875	-	-	10.000	1.200	-	-	10.000	0.925	-	-	9.500	2.300	-	-0.10	
6.		Congi Annabelle Futures Kidzone	2012	7.950 (6)				8.300 (6)				8.525 (5)				9.125 (2)				33.900
				9.000	1.050	-	-	9.400	1.100	-	-	10.000	1.475	-	-	10.000	0.775	-	-0.10	

WAG ASF 2023 Junior Jungle Qualifier & Invitational (Lv 1-5, Xcel)

04.02.2023 - 05.02.2023 - Xcel Bronze Age 11 (2012 B) - All Around















All Around

Place	Country	Name/Club	Year	T				A				B				C				Score
				SV	E	B	ND	SV	E	B	ND	SV	E	B	ND	SV	E	B	ND	
1.	CAN	Mallinos Ellena ASF Gymnastics Club	2012	9.425 (1)				9.400 (1)				8.975 (3)				9.000 (2)				36.800
				10.000	0.575	-	-	10.000	0.600	-	-	10.000	1.025	-	-	9.500	0.500	-	-	
2.	CAN	Mallinos Alessia ASF Gymnastics Club	2012	9.325 (2)				9.250 (3)				9.150 (2)				8.900 (3)				36.625
				10.000	0.675	-	-	10.000	0.750	-	-	10.000	0.850	-	-	9.500	0.600	-	-	
3.	CAN	Ha Sydney ASF Gymnastics Club	2012	9.050 (4)				9.325 (2)				9.400 (1)				8.650 (5)				36.425
				10.000	0.950	-	-	10.000	0.675	-	-	10.000	0.600	-	-	9.500	0.750	-	-0.10	
4.	CAN	Mackinnon Ava-lee Muskoka Limberettes Gymnastics Club ON	2012	9.300 (3)				8.700 (5)				8.375 (4)				8.825 (4)				35.200
				10.000	0.700	-	-	10.000	1.300	-	-	10.000	1.625	-	-	10.000	1.175	-	-	
5.	CAN	Sleep Ellie Futures Kidzone	2012	7.750 (5)				9.125 (4)				8.100 (5)				9.075 (1)				34.050
				9.000	1.250	-	-	10.000	0.875	-	-	10.000	1.900	-	-	10.000	0.925	-	-	

WAG ASF 2023 Junior Jungle Qualifier & Invitational (Lv 1-5, Xcel)

04.02.2023 - 05.02.2023 - Xcel Bronze Age 12-13 (2010-2011) - All Around

All Around

Place	Country	Name/Club	Year																	Score
				SV	E	B	ND	SV	E	B	ND	SV	E	B	ND	SV	E	B	ND	
1.		Meiboom Kayla ASF Gymnastics Club	2011	9.175 (2)				9.450 (1)				9.675 (1)				8.750 (5)				37.050
				10.000	0.825	-	-	10.000	0.550	-	-	10.000	0.325	-	-	9.500	0.750	-	-	
2.		Smith Taylor Flip 'n' Wicked Gymnastics ON	2010	9.100 (3)				9.200 (2)				9.225 (5)				9.350 (1)				36.875
				10.000	0.900	-	-	10.000	0.800	-	-	10.000	0.775	-	-	10.000	0.650	-	-	
3.		Bolton Rebecca Flip 'n' Wicked Gymnastics ON	2011	9.500 (1)				8.125 (8)				9.050 (6)				9.300 (2)				35.975
				10.000	0.500	-	-	9.500	1.375	-	-	10.000	0.950	-	-	10.000	0.700	-	-	
4.		Syal Kyra All Star Sports Centre	2011	8.875 (5)				8.550 (7)				9.400 (3)				9.100 (3)				35.925
				10.000	1.125	-	-	10.000	1.450	-	-	10.000	0.600	-	-	10.000	0.900	-	-	
5.		Mcconnell Summer Futures Kidzone	2011	8.325 (8)				9.000 (4)				9.475 (2)				8.275 (8)				35.075
				9.000	0.675	-	-	10.000	1.000	-	-	10.000	0.525	-	-	9.500	1.225	-	-	
6.		Warnick Tobin Futures Kidzone ON	2010	8.000 (9)				9.075 (3)				8.800 (8)				9.100 (3)				34.975
				9.000	1.000	-	-	10.000	0.925	-	-	10.000	1.200	-	-	10.000	0.900	-	-	
7.		Botelho Ciera All Star Sports Centre	2010	9.025 (4)				8.600 (6)				8.300 (10)				8.900 (4)				34.825
				10.000	0.975	-	-	10.000	1.400	-	-	9.500	1.200	-	-	10.000	1.100	-	-	
8.		Colbeck Grace Futures Kidzone	2010	7.850 (10)				8.800 (5)				9.350 (4)				8.700 (6)				34.700
				9.000	1.150	-	-	10.000	1.200	-	-	10.000	0.650	-	-	9.500	0.800	-	-	
9.		Bowen Keyara All Star Sports Centre	2011	8.675 (7)				8.800 (5)				8.925 (7)				8.275 (8)				34.675
				10.000	1.325	-	-	10.000	1.200	-	-	10.000	1.075	-	-	9.500	1.225	-	-	
10.		Szego Rose Flip 'n' Wicked Gymnastics ON	2011	8.775 (6)				8.800 (5)				8.350 (9)				8.675 (7)				34.600
				10.000	1.225	-	-	10.000	1.200	-	-	10.000	1.650	-	-	9.500	0.825	-	-	

WAG ASF 2023 Junior Jungle Qualifier & Invitational (Lv 1-5, Xcel)

04.02.2023 - 05.02.2023 - Xcel Bronze Age 14-15 (2008-2009) - All Around









All Around

Place	Country	Name/Club	Year																	Score
				SV	E	B	ND	SV	E	B	ND	SV	E	B	ND	SV	E	B	ND	
1.		Crupi-Nisperos Arianna ASF Gymnastics Club	2009	9.075 (2)				8.300 (6)				9.500 (1)				9.675 (2)				36.550
				10.000	0.925	-	-	10.000	1.700	-	-	10.000	0.500	-	-	10.000	0.325	-	-	
2.		Sureshkumar Karishma All Star Sports Centre	2009	8.700 (4)				9.350 (3)				8.750 (6)				9.700 (1)				36.500
				10.000	1.300	-	-	10.000	0.650	-	-	10.000	1.250	-	-	10.000	0.300	-	-	
3.		Nikhnikian Nicole ASF Gymnastics Club	2008	9.325 (1)				9.100 (4)				9.475 (2)				8.550 (3)				36.450
				10.000	0.675	-	-	10.000	0.900	-	-	10.000	0.525	-	-	9.500	0.950	-	-	
4.		Stiles Isabella Flip 'n' Wicked Gymnastics ON	2008	8.950 (3)				9.525 (2)				9.325 (3)				7.800 (5)				35.600
				10.000	1.050	-	-	10.000	0.475	-	-	10.000	0.675	-	-	9.500	1.500	-	-0.20	
5.		Araghi Marissa Flip 'n' Wicked Gymnastics ON	2008	9.325 (1)				9.700 (1)				9.225 (4)				7.250 (6)				35.500
				10.000	0.675	-	-	10.000	0.300	-	-	10.000	0.775	-	-	8.500	1.250	-	-	
6.		Giandomenico Sofia Futures Kidzone ON	2009	7.750 (5)				9.050 (5)				8.950 (5)				8.400 (4)				34.150
				9.000	1.250	-	-	10.000	0.950	-	-	10.000	1.050	-	-	9.500	1.100	-	-	

WAG ASF 2023 Junior Jungle Qualifier & Invitational (Lv 1-5, Xcel)

04.02.2023 - 05.02.2023 - Xcel Silver Age 11-12 (2011-2012) - All Around









All Around

Place	Country	Name/Club	Year																	Score
				SV	E	B	ND	SV	E	B	ND	SV	E	B	ND	SV	E	B	ND	
1.	 CAN	Dixon Amelia Flip 'n' Wicked Gymnastics ON	2012	9.300 (1)				9.650 (1)				9.050 (3)				8.850 (4)				36.850
				10.000	0.700	-	-	10.000	0.350	-	-	10.000	0.950	-	-	10.000	1.150	-	-	
2.	 CAN	Hodges Reed Muskoka Limberettes Gymnastics Club	2011	9.150 (3)				8.900 (3)				9.350 (1)				9.075 (3)				36.475
				10.000	0.850	-	-	10.000	1.100	-	-	10.000	0.650	-	-	10.000	0.925	-	-	
3.	 CAN	Mccallum Clio Futures Kidzone	2012	9.200 (2)				8.250 (4)				9.325 (2)				9.475 (1)				36.250
				10.000	0.800	-	-	10.000	1.750	-	-	10.000	0.675	-	-	10.000	0.525	-	-	
4.	 CAN	Medley Jordyn Muskoka Limberettes Gymnastics Club ON	2012	8.825 (4)				8.950 (2)				8.350 (4)				9.300 (2)				35.425
				10.000	1.175	-	-	10.000	1.050	-	-	10.000	1.650	-	-	10.000	0.700	-	-	

WAG ASF 2023 Junior Jungle Qualifier & Invitational (Lv 1-5, Xcel)

04.02.2023 - 05.02.2023 - Xcel Silver Age 14+ (2009 and before) - All Around








All Around

Place	Country	Name/Club	Year																	Score
				SV	E	B	ND	SV	E	B	ND	SV	E	B	ND	SV	E	B	ND	
1.		Dizon Kyra ASF Gymnastics Club	2007	8.900 (2)				8.900 (2)				9.450 (1)				9.200 (3)				36.450
				10.000	1.100	-	-	10.000	1.100	-	-	10.000	0.550	-	-	10.000	0.800	-	-	
2.		Lombardo Sofia Northumberland Gymnastics Centre	2008	8.900 (2)				9.050 (1)				8.825 (3)				9.475 (1)				36.250
				10.000	1.100	-	-	10.000	0.950	-	-	10.000	1.075	-	-0.10	10.000	0.525	-	-	
3.		Inniss Gabriella All Star Sports Centre	2009	9.075 (1)				8.600 (3)				8.450 (4)				9.300 (2)				35.425
				10.000	0.925	-	-	10.000	1.400	-	-	9.400	0.950	-	-	10.000	0.700	-	-	
4.		Cheung Kaylie ASF Gymnastics Club	2009	8.725 (3)				8.500 (4)				9.100 (2)				8.425 (4)				34.750
				10.000	1.275	-	-	9.400	0.900	-	-	10.000	0.900	-	-	9.500	1.075	-	-	

WAG ASF 2023 Junior Jungle Qualifier & Invitational (Lv 1-5, Xcel)

04.02.2023 - 05.02.2023 - Xcel Gold Age 13-14 (2009-2010) - All Around









All Around

Place	Country	Name/Club	Year																	Score
				SV	E	B	ND	SV	E	B	ND	SV	E	B	ND	SV	E	B	ND	
1.		Cutting Ava Muskoka Limberettes Gymnastics Club ON	2009	9.575 (1)				8.800 (2)				8.400 (2)				9.375 (2)				36.150
				10.000	0.425	-	-	10.000	1.200	-	-	10.000	1.600	-	-	10.000	0.625	-	-	
2.		Dixon Alexa Flip 'n' Wicked Gymnastics ON	2010	9.150 (2)				9.000 (1)				7.400 (3)				9.725 (1)				35.275
				10.000	0.850	-	-	10.000	1.000	-	-	9.500	2.100	-	-	10.000	0.275	-	-	
3.		Denne Madalyn Muskoka Limberettes Gymnastics Club ON	2009	9.100 (3)				8.600 (3)				8.450 (1)				9.000 (3)				35.150
				10.000	0.900	-	-	10.000	1.400	-	-	10.000	1.550	-	-	10.000	1.000	-	-	

WAG ASF 2023 Junior Jungle Qualifier & Invitational (Lv 1-5, Xcel)

04.02.2023 - 05.02.2023 - Xcel Gold Age 15+ (2008 and before) - All Around

All Around

Place	Country	Name/Club	Year																	Score
				SV	E	B	ND	SV	E	B	ND	SV	E	B	ND	SV	E	B	ND	
1.		Plested Brienne Muskoka Limberettes Gymnastics Club ON	2007	9.400 (1)				9.450 (1)				9.150 (1)				9.075 (2)				37.075
				10.000	0.600	-	-	10.000	0.550	-	-	10.000	0.850	-	-	10.000	0.925	-	-	
2.		Rushton Abigail Muskoka Limberettes Gymnastics Club ON	2008	9.350 (2)				8.850 (2)				8.850 (2)				9.025 (3)				36.075
				10.000	0.650	-	-	10.000	1.150	-	-	10.000	1.150	-	-	10.000	0.975	-	-	
3.		West Regan Muskoka Limberettes Gymnastics Club ON	2007	8.950 (3)				8.850 (2)				8.150 (3)				8.975 (4)				34.925
				10.000	1.050	-	-	10.000	1.150	-	-	9.500	1.350	-	-	10.000	1.025	-	-	
4.		Masschelein Charlotte LONDON BEJE GYMNASTICS ON	2007	8.775 (4)				7.900 (3)				7.675 (4)				9.100 (1)				33.450
				10.000	1.225	-	-	10.000	2.100	-	-	10.000	2.325	-	-	10.000	0.900	-	-	