










Trillium Ice Classic

02.02.2023 - 05.02.2023 - Level 1 DP - All Around






All Around

Place	Country	Name/Club	Year																	Score
				SV	E	B	ND	SV	E	B	ND	SV	E	B	ND	SV	E	B	ND	
1.		Di Bello Sienna Shenderey Gymnastics Centre	2014	8.775 (2)				9.400 (2)				9.000 (2)				9.325 (4)				36.500
				10.000	1.225	-	-	10.000	0.600	-	-	10.000	1.000	-	-	10.000	0.675	-	-	
2.		Porter Vyvyn Bancroft Gems Gymnastics	2014	8.775 (2)				9.475 (1)				8.625 (5)				9.525 (1)				36.400
				10.000	1.225	-	-	10.000	0.525	-	-	10.000	1.375	-	-	10.000	0.475	-	-	
3.		Jackson Braelyn Bancroft Gems Gymnastics	2014	8.525 (3)				9.175 (3)				9.225 (1)				9.450 (2)				36.375
				10.000	1.475	-	-	10.000	0.825	-	-	10.000	0.775	-	-	10.000	0.550	-	-	
4.		Katz Zoe Shenderey Gymnastics Centre	2014	8.300 (4)				9.050 (4)				8.800 (4)				8.900 (5)				35.050
				10.000	1.700	-	-	10.000	0.950	-	-	10.000	1.200	-	-	10.000	1.100	-	-	
5.		Schmutz-Parsons Aydan Trillium Gymnastics	2014	9.150 (1)				7.400 (5)				8.875 (3)				9.375 (3)				34.800
				10.000	0.850	-	-	10.000	2.600	-	-	10.000	1.125	-	-	10.000	0.625	-	-	

Trillium Ice Classic

02.02.2023 - 05.02.2023 - Level 1 DP - All Around













All Around

Place	Country	Name/Club	Year																	Score
				SV	E	B	ND	SV	E	B	ND	SV	E	B	ND	SV	E	B	ND	
1.	 CAN	Robinson Reese Bancroft Gems Gymnastics	2012	9.000 (1)				9.225 (1)				9.125 (1)				9.150 (1)				36.500
				10.000	1.000	-	-	10.000	0.775	-	-	10.000	0.875	-	-	10.000	0.850	-	-	

Trillium Ice Classic

02.02.2023 - 05.02.2023 - Level 2 DP - A - All Around












All Around

Place	Country	Name/Club	Year																	Score
				SV	E	B	ND	SV	E	B	ND	SV	E	B	ND	SV	E	B	ND	
1.		McLaughlin Ashlyn Shenderay Gymnastics Centre	2013	9.325 (1)				9.625 (2)				9.650 (2)				9.525 (1)				38.125
				10.000	0.675	-	-	10.000	0.375	-	-	10.000	0.350	-	-	10.000	0.475	-	-	
2.		Bell Kenslee Trillium Gymnastics	2013	8.750 (8)				9.650 (1)				9.675 (1)				9.525 (1)				37.600
				10.000	1.250	-	-	10.000	0.350	-	-	10.000	0.325	-	-	10.000	0.475	-	-	
3.		Martel Emma Champions Gymnastics	2013	9.075 (4)				9.425 (5)				9.350 (3)				9.275 (2)				37.125
				10.000	0.925	-	-	10.000	0.575	-	-	10.000	0.650	-	-	10.000	0.725	-	-	
4.		Burrill Avery Smiths Falls Gym Stars ON	2013	9.150 (3)				9.500 (4)				9.250 (5)				9.075 (4)				36.975
				10.000	0.850	-	-	10.000	0.500	-	-	10.000	0.750	-	-	10.000	0.925	-	-	
5.		Robillard Meredith Smiths Falls Gym Stars ON	2013	8.950 (5)				9.525 (3)				9.300 (4)				9.175 (3)				36.950
				10.000	1.050	-	-	10.000	0.475	-	-	10.000	0.700	-	-	10.000	0.825	-	-	
6.		Ferguson Brooke Smiths Falls Gym Stars ON	2013	9.225 (2)				9.025 (6)				9.150 (6)				8.850 (7)				36.250
				10.000	0.775	-	-	10.000	0.975	-	-	10.000	0.850	-	-	10.000	1.150	-	-	
7.		Cardinal Willow Bancroft Gems Gymnastics	2013	8.875 (7)				9.025 (6)				8.950 (7)				9.025 (5)				35.875
				10.000	1.125	-	-	10.000	0.975	-	-	10.000	1.050	-	-	10.000	0.975	-	-	
8.		Roney Blakely Smiths Falls Gym Stars ON	2013	8.900 (6)				8.775 (7)				8.850 (8)				8.875 (6)				35.400
				10.000	1.100	-	-	10.000	1.225	-	-	10.000	1.150	-	-	10.000	1.125	-	-	

Trillium Ice Classic

02.02.2023 - 05.02.2023 - Level 2 DP - B - All Around













All Around

Place	Country	Name/Club	Year																	Score
				SV	E	B	ND	SV	E	B	ND	SV	E	B	ND	SV	E	B	ND	
1.		Smith Korie Trillium Gymnastics ON	2013	9.425 (1)				9.475 (3)				9.650 (2)				9.600 (1)				38.150
				10.000	0.575	-	-	10.000	0.525	-	-	10.000	0.350	-	-	10.000	0.400	-	-	
2.		Eustace Stella Shenderey Gymnastics Centre	2014	9.350 (2)				9.600 (2)				9.675 (1)				9.400 (2)				38.025
				10.000	0.650	-	-	10.000	0.400	-	-	10.000	0.325	-	-	10.000	0.600	-	-	
3.		Skerratt Charlotte Shenderey Gymnastics Uxbridge	2013	9.275 (4)				9.675 (1)				9.550 (3)				9.400 (2)				37.900
				10.000	0.725	-	-	10.000	0.325	-	-	10.000	0.450	-	-	10.000	0.600	-	-	
4.		Fitzgerald Alaina Champions Gymnastics	2013	9.325 (3)				9.350 (4)				9.400 (4)				9.350 (3)				37.425
				10.000	0.675	-	-	10.000	0.650	-	-	10.000	0.600	-	-	10.000	0.650	-	-	
5.		Jacobs-Dixon Ava Trillium Gymnastics	2014	9.050 (5)				9.300 (5)				9.275 (5)				9.075 (4)				36.700
				10.000	0.950	-	-	10.000	0.700	-	-	10.000	0.725	-	-	10.000	0.925	-	-	
6.		Gagne Emma Champions Gymnastics	2014	8.725 (6)				9.225 (6)				8.775 (7)				8.375 (6)				35.100
				10.000	1.275	-	-	10.000	0.775	-	-	10.000	1.225	-	-	10.000	1.625	-	-	
7.		Blondin Gemma Champions Gymnastics	2014	8.250 (7)				7.475 (7)				9.075 (6)				8.750 (5)				33.550
				10.000	1.750	-	-	10.000	2.525	-	-	10.000	0.925	-	-	10.000	1.250	-	-	

Trillium Ice Classic

02.02.2023 - 05.02.2023 - Level 2 DP - C - All Around















All Around

Place	Country	Name/Club	Year																	Score
				SV	E	B	ND	SV	E	B	ND	SV	E	B	ND	SV	E	B	ND	
1.		Publicover Ruby EPIC Gymnastics	2014	9.200 (1)				9.575 (1)				8.800 (5)				9.650 (1)				37.225
				10.000	0.800	-	-	10.000	0.425	-	-	10.000	1.100	-	-0.10	10.000	0.350	-	-	
2.		Mandzyuk Anna Shenderay Gymnastics Centre	2014	8.900 (4)				9.450 (5)				9.200 (2)				9.325 (2)				36.875
				10.000	1.100	-	-	10.000	0.550	-	-	10.000	0.800	-	-	10.000	0.675	-	-	
3.		Kench Clara Trillium Gymnastics	2014	9.000 (3)				9.500 (4)				8.750 (7)				9.325 (2)				36.575
				10.000	1.000	-	-	10.000	0.500	-	-	10.000	1.250	-	-	10.000	0.675	-	-	
4.		MacDonald Rowen Trillium Gymnastics ON	2014	9.100 (2)				9.175 (8)				9.175 (3)				8.900 (4)				36.350
				10.000	0.900	-	-	10.000	0.825	-	-	10.000	0.825	-	-	10.000	1.100	-	-	
5.		Reid Zara Trillium Gymnastics ON	2014	8.300 (7)				9.525 (3)				9.350 (1)				9.100 (3)				36.275
				10.000	1.700	-	-	10.000	0.475	-	-	10.000	0.650	-	-	10.000	0.900	-	-	
6.		Macpherson Briar Trillium Gymnastics	2014	8.475 (6)				9.250 (7)				9.200 (2)				9.100 (3)				36.025
				10.000	1.525	-	-	10.000	0.750	-	-	10.000	0.800	-	-	10.000	0.900	-	-	
7.		Austen Juliana Shenderay Gymnastics Centre	2014	8.275 (8)				9.550 (2)				8.775 (6)				9.325 (2)				35.925
				10.000	1.725	-	-	10.000	0.450	-	-	10.000	1.225	-	-	10.000	0.675	-	-	
8.		Moulton Grace EPIC Gymnastics	2014	8.600 (5)				9.400 (6)				8.875 (4)				8.250 (5)				35.125
				10.000	1.400	-	-	10.000	0.600	-	-	10.000	1.125	-	-	10.000	1.750	-	-	

Trillium Ice Classic

02.02.2023 - 05.02.2023 - Level 2 DP - All Around


















All Around

Place	Country	Name/Club	Year																	Score
				SV	E	B	ND	SV	E	B	ND	SV	E	B	ND	SV	E	B	ND	
1.		Godson Lenny Champions Gymnastics	2011	9.450 (3)				9.675 (2)				9.800 (1)				9.350 (3)				38.275
				10.000	0.550	-	-	10.000	0.325	-	-	10.000	0.200	-	-	10.000	0.650	-	-	
2.		Bosman Roxanne Trillium Gymnastics	2011	9.500 (2)				9.475 (5)				9.725 (3)				9.425 (2)				38.125
				10.000	0.500	-	-	10.000	0.525	-	-	10.000	0.275	-	-	10.000	0.575	-	-	
3.		Bissonnette Mackenzie Shenderey Gymnastics Centre	2012	9.050 (5)				9.800 (1)				9.650 (4)				9.450 (1)				37.950
				10.000	0.950	-	-	10.000	0.200	-	-	10.000	0.350	-	-	10.000	0.550	-	-	
4.		Logan Rylee Champions Gymnastics	2011	9.550 (1)				9.500 (4)				9.750 (2)				8.950 (8)				37.750
				10.000	0.450	-	-	10.000	0.500	-	-	10.000	0.250	-	-	10.000	1.050	-	-	
5.		Hollett Elayna Trillium Gymnastics ON	2012	9.000 (6)				9.300 (6)				9.750 (2)				9.225 (4)				37.275
				10.000	1.000	-	-	10.000	0.700	-	-	10.000	0.250	-	-	10.000	0.775	-	-	
6.		Loucks Emily Shenderey Gymnastics Centre	2012	8.950 (7)				9.525 (3)				9.475 (5)				9.175 (5)				37.125
				10.000	1.050	-	-	10.000	0.475	-	-	10.000	0.525	-	-	10.000	0.825	-	-	
7.		Knapp Eloise Smiths Falls Gym Stars ON	2011	9.100 (4)				8.975 (9)				9.325 (6)				9.050 (7)				36.450
				10.000	0.900	-	-	10.000	1.025	-	-	10.000	0.675	-	-	10.000	0.950	-	-	
8.		Ross Nyla Smiths Falls Gym Stars ON	2012	9.000 (6)				9.250 (7)				8.775 (9)				8.850 (9)				35.875
				10.000	1.000	-	-	10.000	0.750	-	-	10.000	1.225	-	-	10.000	1.150	-	-	
9.		Norman Makyla Bancroft Gems Gymnastics	2011	8.675 (9)				9.200 (8)				8.950 (7)				8.600 (10)				35.425
				10.000	1.325	-	-	10.000	0.800	-	-	10.000	1.050	-	-	10.000	1.400	-	-	
10.		MacDonald Jordyn Smiths Falls Gym Stars ON	2012	8.800 (8)				8.075 (10)				8.925 (8)				9.075 (6)				34.875
				10.000	1.200	-	-	10.000	1.925	-	-	10.000	1.075	-	-	10.000	0.925	-	-	

Trillium Ice Classic

02.02.2023 - 05.02.2023 - Level 3 DP - All Around





All Around

Place	Country	Name/Club	Year																	Score
				SV	E	B	ND	SV	E	B	ND	SV	E	B	ND	SV	E	B	ND	
1.		Bissonnette Stella Tryumph Gymnastics Academy	2014	9.300 (1)				9.050 (4)				9.625 (1)				9.550 (1)				37.525
				10.000	0.700	-	-	10.000	0.950	-	-	10.000	0.375	-	-	10.000	0.450	-	-	
2.		Bing Sophia Tryumph Gymnastics Academy	2013	8.675 (8)				9.200 (2)				9.575 (2)				9.350 (2)				36.800
				10.000	1.325	-	-	10.000	0.800	-	-	10.000	0.425	-	-	10.000	0.650	-	-	
3.		Godbout Jocelyne Trillium Gymnastics	2013	9.050 (4)				9.125 (3)				9.325 (3)				9.175 (5)				36.675
				10.000	0.950	-	-	10.000	0.875	-	-	10.000	0.675	-	-	10.000	0.825	-	-	
4.		Thompson Charlotte EPIC Gymnastics	2013	8.850 (5)				9.200 (2)				9.300 (4)				9.300 (3)				36.650
				10.000	1.150	-	-	10.000	0.800	-	-	10.000	0.700	-	-	10.000	0.700	-	-	
5.		Miller Avery Trillium Gymnastics ON	2013	8.300 (11)				9.275 (1)				9.575 (2)				9.250 (4)				36.400
				10.000	1.700	-	-	10.000	0.725	-	-	10.000	0.425	-	-	10.000	0.750	-	-	
6.		Carreau Morgan EPIC Gymnastics	2013	9.100 (3)				8.800 (7)				9.225 (6)				8.975 (7)				36.100
				10.000	0.900	-	-	10.000	1.200	-	-	10.000	0.775	-	-	10.000	1.025	-	-	
7.		Spence Bryn Shenderay Gymnastics Centre	2013	9.050 (4)				9.050 (4)				8.950 (8)				8.800 (9)				35.850
				10.000	0.950	-	-	10.000	0.950	-	-	10.000	1.050	-	-	10.000	1.200	-	-	
8.		Farina Camila Trillium Gymnastics	2013	9.100 (3)				9.000 (5)				8.725 (10)				8.825 (8)				35.650
				10.000	0.900	-	-	10.000	1.000	-	-	10.000	1.275	-	-	10.000	1.175	-	-	
9.		Groves Kailyn EPIC Gymnastics	2013	8.775 (6)				8.175 (10)				9.250 (5)				9.025 (6)				35.225
				10.000	1.225	-	-	10.000	1.825	-	-	10.000	0.750	-	-	10.000	0.975	-	-	
10.		Di Bello Solara Shenderay Gymnastics Centre	2013	8.375 (10)				8.950 (6)				9.250 (5)				8.625 (10)				35.200
				10.000	1.625	-	-	10.000	1.050	-	-	10.000	0.750	-	-	10.000	1.375	-	-	
10.		Gagnon Teagan Smiths Falls Gym Stars ON	2013	9.200 (2)				7.625 (11)				9.200 (7)				9.175 (5)				35.200
				10.000	0.800	-	-	10.000	2.375	-	-	10.000	0.800	-	-	10.000	0.825	-	-	
11.		Hammond Anna Champions Gymnastics	2013	8.475 (9)				8.575 (8)				8.800 (9)				8.300 (12)				34.150
				10.000	1.525	-	-	10.000	1.425	-	-	10.000	1.200	-	-	10.000	1.700	-	-	
12.		Shepherd Liv EPIC Gymnastics	2013	8.725 (7)				8.350 (9)				7.150 (11)				8.400 (11)				32.625
				10.000	1.275	-	-	10.000	1.650	-	-	10.000	2.850	-	-	10.000	1.600	-	-	

Trillium Ice Classic

02.02.2023 - 05.02.2023 - Level 3 DP - All Around





All Around

Place	Country	Name/Club	Year																	Score
				SV	E	B	ND	SV	E	B	ND	SV	E	B	ND	SV	E	B	ND	
1.	CAN	Wannamaker Lily Trillium Gymnastics	2012	9.350 (1)				9.575 (1)				9.700 (1)				9.400 (3)				38.025
				10.000	0.650	-	-	10.000	0.425	-	-	10.000	0.300	-	-	10.000	0.600	-	-	
2.	CAN	Stone Peyton Champions Gymnastics	2012	9.250 (2)				9.450 (3)				9.475 (3)				9.200 (5)				37.375
				10.000	0.750	-	-	10.000	0.550	-	-	10.000	0.525	-	-	10.000	0.800	-	-	
3.	CAN	Vian Sabrina Shenderey Gymnastics Centre	2011	9.025 (3)				9.250 (5)				9.470 (4)				9.450 (1)				37.195
				10.000	0.975	-	-	10.000	0.750	-	-	10.000	0.530	-	-	10.000	0.550	-	-	
4.	CAN	Aubin Ava EPIC Gymnastics	2011	8.850 (6)				9.500 (2)				9.225 (8)				9.425 (2)				37.000
				10.000	1.150	-	-	10.000	0.500	-	-	10.000	0.775	-	-	10.000	0.575	-	-	
5.	CAN	DeForest Paige Champions Gymnastics	2011	8.875 (5)				9.200 (6)				9.450 (5)				9.125 (6)				36.650
				10.000	1.125	-	-	10.000	0.800	-	-	10.000	0.550	-	-	10.000	0.875	-	-	
6.	CAN	Mcmeekin Emma EPIC Gymnastics	2012	8.425 (10)				9.400 (4)				9.200 (9)				9.425 (2)				36.450
				10.000	1.575	-	-	10.000	0.600	-	-	10.000	0.700	-	-0.10	10.000	0.575	-	-	
7.	CAN	Steeves Addison Tryumph Gymnastics Academy	2011	8.800 (7)				8.950 (7)				9.500 (2)				9.000 (8)				36.250
				10.000	1.200	-	-	10.000	1.050	-	-	10.000	0.500	-	-	10.000	1.000	-	-	
8.	CAN	Sousa Abigail Trillium Gymnastics	2011	8.900 (4)				8.825 (8)				9.050 (11)				9.275 (4)				36.050
				10.000	1.100	-	-	10.000	1.175	-	-	10.000	0.950	-	-	10.000	0.725	-	-	
8.	CAN	Crawford Jorja Champions Gymnastics	2011	8.900 (4)				8.675 (9)				9.350 (6)				9.125 (6)				36.050
				10.000	1.100	-	-	10.000	1.325	-	-	10.000	0.650	-	-	10.000	0.875	-	-	
9.	CAN	St. Amand Claire EPIC Gymnastics	2012	8.775 (8)				8.450 (11)				9.175 (10)				9.050 (7)				35.450
				10.000	1.225	-	-	10.000	1.550	-	-	10.000	0.825	-	-	10.000	0.950	-	-	
10.	CAN	Abraham Lauren Shenderey Gymnastics Centre	2011	8.250 (11)				8.450 (11)				9.250 (7)				8.100 (9)				34.050
				10.000	1.750	-	-	10.000	1.550	-	-	10.000	0.750	-	-	10.000	1.900	-	-	
11.	CAN	Beckon Isabel Alliston Gymnastics Club ON	2011	8.550 (9)				8.500 (10)				7.475 (12)				7.900 (10)				32.425
				10.000	1.450	-	-	10.000	1.500	-	-	10.000	2.425	-	-0.10	10.000	2.100	-	-	

Trillium Ice Classic

02.02.2023 - 05.02.2023 - Level 3 DP - All Around










All Around

Place	Country	Name/Club	Year																	Score
				SV	E	B	ND	SV	E	B	ND	SV	E	B	ND	SV	E	B	ND	
1.		Morris Farah EPIC Gymnastics	2010	8.250 (9)				9.400 (1)				9.450 (1)				9.550 (1)				36.650
				10.000	1.750	-	-	10.000	0.600	-	-	10.000	0.550	-	-	10.000	0.450	-	-	
2.		Cook Lauren Champions Gymnastics	2010	9.100 (5)				9.375 (2)				9.000 (4)				9.100 (4)				36.575
				10.000	0.900	-	-	10.000	0.625	-	-	10.000	1.000	-	-	10.000	0.900	-	-	
3.		White Olivia Tryumph Gymnastics Academy	2009	9.125 (4)				8.525 (6)				9.350 (2)				9.250 (2)				36.250
				10.000	0.875	-	-	10.000	1.475	-	-	10.000	0.650	-	-	10.000	0.750	-	-	
4.		Zerillo Allegra Alliston Gymnastics Club ON	2010	9.200 (2)				9.175 (3)				8.975 (5)				8.725 (7)				36.075
				10.000	0.800	-	-	10.000	0.825	-	-	10.000	1.025	-	-	10.000	1.275	-	-	
5.		Aldom Rachael Bancroft Gems Gymnastics	2008	9.400 (1)				8.475 (7)				9.225 (3)				8.850 (6)				35.950
				10.000	0.600	-	-	10.000	1.525	-	-	10.000	0.775	-	-	10.000	1.150	-	-	
6.		Phillips-murphy Georgia Bancroft Gems Gymnastics	2010	9.175 (3)				9.025 (4)				8.675 (7)				8.850 (6)				35.725
				10.000	0.825	-	-	10.000	0.975	-	-	10.000	1.325	-	-	10.000	1.150	-	-	
7.		Leblanc Keira Tryumph Gymnastics Academy	2009	9.050 (6)				8.450 (8)				8.650 (8)				9.100 (4)				35.250
				10.000	0.950	-	-	10.000	1.550	-	-	10.000	1.350	-	-	10.000	0.900	-	-	
8.		Dowdall Maddie Smiths Falls Gym Stars ON	2010	8.975 (7)				8.475 (7)				8.700 (6)				8.925 (5)				35.075
				10.000	1.025	-	-	10.000	1.525	-	-	10.000	1.300	-	-	10.000	1.075	-	-	
9.		Dewey Ellen EPIC Gymnastics	2010	8.900 (8)				8.650 (5)				8.000 (9)				9.225 (3)				34.775
				10.000	1.100	-	-	10.000	1.350	-	-	10.000	1.900	-	-0.10	10.000	0.775	-	-	

Trillium Ice Classic

02.02.2023 - 05.02.2023 - Level 4 DP - All Around















All Around

Place	Country	Name/Club	Year																	Score
				SV	E	B	ND	SV	E	B	ND	SV	E	B	ND	SV	E	B	ND	
1.		Melnik Christina Tryumph Gymnastics Academy	2013	8.500 (3)				9.450 (1)				9.450 (2)				9.250 (2)				36.650
				10.000	1.500	-	-	10.000	0.550	-	-	10.000	0.550	-	-	10.000	0.750	-	-	
2.		Fair Hayley Champions Gymnastics	2013	8.850 (1)				9.000 (2)				9.225 (4)				9.425 (1)				36.500
				10.000	1.150	-	-	10.000	1.000	-	-	10.000	0.775	-	-	10.000	0.575	-	-	
3.		Chandler Brooklyn Champions Gymnastics	2014	8.750 (2)				8.975 (3)				9.400 (3)				9.225 (3)				36.350
				10.000	1.250	-	-	10.000	1.025	-	-	10.000	0.500	-	-0.10	10.000	0.775	-	-	
4.		Whiteside Maddy Champions Gymnastics	2013	8.475 (4)				8.825 (4)				9.400 (3)				8.650 (4)				35.350
				10.000	1.525	-	-	10.000	1.175	-	-	10.000	0.600	-	-	10.000	1.350	-	-	
5.		McMullen Lily Champions Gymnastics	2013	8.475 (4)				8.450 (5)				9.550 (1)				8.200 (5)				34.675
				10.000	1.525	-	-	10.000	1.550	-	-	10.000	0.450	-	-	10.000	1.800	-	-	

Trillium Ice Classic

02.02.2023 - 05.02.2023 - Level 4 DP - A - All Around















All Around

Place	Country	Name/Club	Year																	Score
				SV	E	B	ND	SV	E	B	ND	SV	E	B	ND	SV	E	B	ND	
1.		Smith Maya AIM Gymnastics	2011	9.050 (1)				9.125 (2)				9.100 (4)				9.350 (1)				36.625
				10.000	0.950	-	-	10.000	0.875	-	-	10.000	0.900	-	-	10.000	0.650	-	-	
2.		Eves Julia Trillium Gymnastics	2011	8.775 (4)				9.300 (1)				9.325 (1)				8.775 (6)				36.175
				10.000	1.225	-	-	10.000	0.700	-	-	10.000	0.675	-	-	10.000	1.225	-	-	
3.		Mccomiskey Arwyn Bancroft Gems Gymnastics	2011	8.675 (5)				8.550 (6)				9.100 (4)				9.025 (2)				35.350
				10.000	1.325	-	-	10.000	1.450	-	-	10.000	0.900	-	-	10.000	0.975	-	-	
4.		Layland Kinley Bancroft Gems Gymnastics	2011	8.975 (2)				8.575 (5)				8.925 (6)				8.700 (7)				35.175
				10.000	1.025	-	-	10.000	1.425	-	-	10.000	1.075	-	-	10.000	1.300	-	-	
5.		Jeans Calista EPIC Gymnastics	2011	8.275 (9)				8.600 (4)				9.000 (5)				9.025 (2)				34.900
				10.000	1.725	-	-	10.000	1.400	-	-	10.000	1.000	-	-	10.000	0.975	-	-	
6.		Beitz Bridget Alliston Gymnastics Club ON	2011	8.350 (8)				9.000 (3)				8.425 (8)				8.825 (5)				34.600
				10.000	1.650	-	-	10.000	1.000	-	-	10.000	1.475	-	-0.10	10.000	1.175	-	-	
7.		Haecker Addison Shenderay Gymnastics Uxbridge	2011	8.525 (7)				7.500 (7)				9.275 (3)				8.875 (4)				34.175
				10.000	1.475	-	-	10.000	2.500	-	-	10.000	0.725	-	-	10.000	1.125	-	-	
8.		Williams Malia Shenderay Gymnastics Centre	2011	8.625 (6)				9.000 (3)				8.450 (7)				7.625 (8)				33.700
				10.000	1.375	-	-	10.000	1.000	-	-	10.000	1.550	-	-	10.000	2.375	-	-	
9.		Luscombe Chloe Smiths Falls Gym Stars ON	2011	8.525 (7)				7.200 (9)				8.400 (9)				8.900 (3)				33.025
				10.000	1.475	-	-	10.000	2.800	-	-	10.000	1.600	-	-	10.000	1.100	-	-	
10.		Groskopf Ava Shenderay Gymnastics Centre	2011	8.900 (3)				7.375 (8)				9.300 (2)				7.375 (9)				32.950
				10.000	1.100	-	-	10.000	2.625	-	-	10.000	0.600	-	-0.10	10.000	2.525	-	-0.10	

Trillium Ice Classic

02.02.2023 - 05.02.2023 - Level 4 DP - B - All Around
















All Around

Place	Country	Name/Club	Year																	Score
				SV	E	B	ND	SV	E	B	ND	SV	E	B	ND	SV	E	B	ND	
1.		Scott Lucy Trillium Gymnastics	2011	9.175 (1)				9.375 (1)				9.475 (2)				8.900 (3)				36.925
				10.000	0.825	-	-	10.000	0.625	-	-	10.000	0.525	-	-	10.000	1.100	-	-	
2.		Chau Jillian Scarborough Gym Elites Gymnastics Club	2012	8.500 (6)				9.200 (3)				9.450 (3)				9.575 (1)				36.725
				10.000	1.500	-	-	10.000	0.800	-	-	10.000	0.550	-	-	10.000	0.425	-	-	
3.		Porter Jessica Champions Gymnastics	2011	9.075 (2)				8.550 (8)				9.325 (5)				8.825 (4)				35.775
				10.000	0.925	-	-	10.000	1.450	-	-	10.000	0.675	-	-	10.000	1.175	-	-	
4.		Murdock Olive Trillium Gymnastics	2012	8.700 (3)				8.800 (5)				9.225 (6)				8.650 (5)				35.375
				10.000	1.300	-	-	10.000	1.200	-	-	10.000	0.775	-	-	10.000	1.350	-	-	
5.		Ellison Jamie Scarborough Gym Elites Gymnastics Club	2012	8.550 (5)				9.250 (2)				9.525 (1)				7.875 (10)				35.200
				10.000	1.450	-	-	10.000	0.750	-	-	10.000	0.475	-	-	10.000	2.125	-	-	
6.		Exham Rebecca Trillium Gymnastics	2012	8.400 (8)				8.975 (4)				9.100 (8)				8.575 (7)				35.050
				10.000	1.600	-	-	10.000	1.025	-	-	10.000	0.900	-	-	10.000	1.425	-	-	
7.		Zelenietz-Mills Kayla Tryumph Gymnastics Academy	2012	7.675 (10)				8.700 (6)				9.400 (4)				9.150 (2)				34.925
				10.000	2.325	-	-	10.000	1.300	-	-	10.000	0.600	-	-	10.000	0.850	-	-	
8.		Ostapek Kendyl Champions Gymnastics	2012	8.625 (4)				8.675 (7)				8.925 (10)				8.350 (8)				34.575
				10.000	1.375	-	-	10.000	1.325	-	-	10.000	1.075	-	-	10.000	1.650	-	-	
9.		Mohindra Neela Champions Gymnastics	2012	8.450 (7)				8.100 (9)				9.150 (7)				8.150 (9)				33.850
				10.000	1.550	-	-	10.000	1.900	-	-	10.000	0.850	-	-	10.000	1.850	-	-	
10.		Angus Corrigan Shenderey Gymnastics Centre	2011	8.200 (9)				7.700 (10)				9.050 (9)				8.600 (6)				33.550
				10.000	1.800	-	-	10.000	2.300	-	-	10.000	0.950	-	-	10.000	1.400	-	-	

Trillium Ice Classic

02.02.2023 - 05.02.2023 - Level 4 DP - All Around








All Around

Place	Country	Name/Club	Year																	Score
				SV	E	B	ND	SV	E	B	ND	SV	E	B	ND	SV	E	B	ND	
1.		Tozman Alyssa Scarborough Gym Elites Gymnastics Club	2009	9.200 (2)				9.200 (3)				9.100 (6)				9.500 (1)				37.000
				10.000	0.800	-	-	10.000	0.800	-	-	10.000	0.900	-	-	10.000	0.500	-	-	
2.		Huggins Myah Champions Gymnastics	2010	9.250 (1)				9.300 (1)				8.975 (7)				9.275 (2)				36.800
				10.000	0.750	-	-	10.000	0.700	-	-	10.000	1.025	-	-	10.000	0.725	-	-	
2.		Quest Hallie Trillium Gymnastics	2010	8.950 (5)				9.200 (3)				9.375 (3)				9.275 (2)				36.800
				10.000	1.050	-	-	10.000	0.800	-	-	10.000	0.625	-	-	10.000	0.725	-	-	
3.		Barlow Audrey AIM Gymnastics	2009	8.700 (6)				9.200 (3)				9.500 (2)				9.025 (5)				36.425
				10.000	1.300	-	-	10.000	0.800	-	-	10.000	0.500	-	-	10.000	0.975	-	-	
4.		Soroka Jade Scarborough Gym Elites Gymnastics Club	2009	8.500 (9)				9.000 (4)				9.525 (1)				9.250 (3)				36.275
				10.000	1.500	-	-	10.000	1.000	-	-	10.000	0.475	-	-	10.000	0.750	-	-	
4.		Quilty Morgan Shenderey Gymnastics Centre	2010	9.175 (3)				8.600 (6)				9.325 (4)				9.175 (4)				36.275
				10.000	0.825	-	-	10.000	1.400	-	-	10.000	0.675	-	-	10.000	0.825	-	-	
5.		James Anna Shenderey Gymnastics Centre	2009	8.975 (4)				8.900 (5)				9.225 (5)				8.900 (7)				36.000
				10.000	1.025	-	-	10.000	1.100	-	-	10.000	0.775	-	-	10.000	1.100	-	-	
6.		Murdock Lyric Trillium Gymnastics	2010	8.650 (7)				9.250 (2)				8.850 (9)				8.600 (9)				35.350
				10.000	1.350	-	-	10.000	0.750	-	-	10.000	1.150	-	-	10.000	1.400	-	-	
7.		Cadue Chloe Trillium Gymnastics	2010	8.600 (8)				9.000 (4)				8.625 (10)				9.000 (6)				35.225
				10.000	1.400	-	-	10.000	1.000	-	-	10.000	1.375	-	-	10.000	1.000	-	-	
8.		Walker Ava Shenderey Gymnastics Centre	2010	8.175 (11)				8.200 (7)				8.875 (8)				8.800 (8)				34.050
				10.000	1.825	-	-	10.000	1.800	-	-	10.000	1.025	-	-0.10	10.000	1.200	-	-	
9.		Burrill Raea Smiths Falls Gym Stars ON	2009	8.400 (10)				7.400 (8)				8.300 (11)				8.550 (10)				32.650
				10.000	1.600	-	-	10.000	2.600	-	-	10.000	1.600	-	-0.10	10.000	1.450	-	-	

Trillium Ice Classic

02.02.2023 - 05.02.2023 - Level 4 DP - All Around







All Around

Place	Country	Name/Club	Year																	Score
				SV	E	B	ND	SV	E	B	ND	SV	E	B	ND	SV	E	B	ND	
1.		Ali Aabish Champions Gymnastics	2006	8.750 (1)				8.500 (1)				9.550 (1)				9.250 (1)				36.050
				10.000	1.250	-	-	10.000	1.500	-	-	10.000	0.450	-	-	10.000	0.750	-	-	
2.		Washburn Hannah Tryumph Gymnastics Academy	2008	8.450 (2)				7.050 (2)				8.700 (2)				7.925 (3)				32.125
				10.000	1.550	-	-	10.000	2.950	-	-	10.000	1.300	-	-	10.000	2.075	-	-	
3.		Malette Ava Smiths Falls Gym Stars ON	2007	7.775 (3)				6.575 (3)				8.075 (3)				8.325 (2)				30.750
				10.000	2.225	-	-	10.000	3.425	-	-	10.000	1.925	-	-	10.000	1.675	-	-	

Trillium Ice Classic

02.02.2023 - 05.02.2023 - Level 5 DP - All Around














All Around

Place	Country	Name/Club	Year																	Score
				SV	E	B	ND	SV	E	B	ND	SV	E	B	ND	SV	E	B	ND	
1.	 CAN	MacDonald Calista Trillium Gymnastics	2013	9.250 (1)				9.175 (1)				9.000 (1)				9.450 (1)				36.875
				10.000	0.750	-	-	10.000	0.825	-	-	10.000	1.000	-	-	10.000	0.550	-	-	
2.	 CAN	Ryther Isabel Alliston Gymnastics Club	2013	8.950 (2)				8.825 (2)				8.300 (2)				9.275 (2)				35.350
				10.000	1.050	-	-	10.000	1.175	-	-	10.000	1.700	-	-	10.000	0.725	-	-	

Trillium Ice Classic

02.02.2023 - 05.02.2023 - Level 5 DP - All Around









All Around

Place	Country	Name/Club	Year																	Score
				SV	E	B	ND	SV	E	B	ND	SV	E	B	ND	SV	E	B	ND	
1.		Meadow Maya Tryumph Gymnastics Academy	2011	9.450 (1)				9.100 (2)				9.125 (2)				9.300 (2)				36.975
				10.000	0.550	-	-	10.000	0.900	-	-	10.000	0.875	-	-	10.000	0.700	-	-	
2.		Bruyere Rowan Trillium Gymnastics	2011	9.275 (2)				9.450 (1)				8.900 (4)				9.050 (5)				36.675
				10.000	0.725	-	-	10.000	0.550	-	-	10.000	1.100	-	-	10.000	0.950	-	-	
3.		Alblas Brynn Trillium Gymnastics	2011	8.800 (7)				9.000 (3)				9.325 (1)				8.800 (6)				35.925
				10.000	1.200	-	-	10.000	1.000	-	-	10.000	0.675	-	-	10.000	1.200	-	-	
4.		Smith Mattie Trillium Gymnastics	2011	8.925 (4)				8.675 (5)				9.125 (2)				9.125 (4)				35.850
				10.000	1.075	-	-	10.000	1.325	-	-	10.000	0.875	-	-	10.000	0.875	-	-	
5.		Newcombe Kallie Alliston Gymnastics Club ON	2012	8.750 (8)				8.350 (6)				8.800 (5)				8.775 (7)				34.675
				10.000	1.250	-	-	10.000	1.650	-	-	10.000	1.200	-	-	10.000	1.225	-	-	
6.		Whyman Eve Alliston Gymnastics Club	2011	8.875 (5)				7.450 (7)				8.750 (6)				9.325 (1)				34.400
				10.000	1.125	-	-	10.000	2.550	-	-	10.000	1.250	-	-	10.000	0.675	-	-	
7.		McQueen Brynn Alliston Gymnastics Club	2011	8.625 (9)				8.900 (4)				9.025 (3)				7.375 (9)				33.925
				10.000	1.375	-	-	10.000	1.100	-	-	10.000	0.975	-	-	10.000	2.625	-	-	
8.		Molenhuis Ainsley Alliston Gymnastics Club	2011	9.225 (3)				5.550 (9)				8.550 (7)				9.175 (3)				32.500
				10.000	0.775	-	-	10.000	4.450	-	-	10.000	1.450	-	-	10.000	0.825	-	-	
9.		Humenyk Raina Alliston Gymnastics Club ON	2012	8.850 (6)				6.100 (8)				8.350 (8)				7.825 (8)				31.125
				10.000	1.150	-	-	10.000	3.900	-	-	10.000	1.650	-	-	10.000	2.175	-	-	

Trillium Ice Classic

02.02.2023 - 05.02.2023 - Level 5 DP - All Around








All Around

Place	Country	Name/Club	Year																	Score
				SV	E	B	ND	SV	E	B	ND	SV	E	B	ND	SV	E	B	ND	
1.		Moy Amy Tryumph Gymnastics Academy	2009	9.650 (1)				8.850 (2)				9.475 (1)				9.250 (1)				37.225
				10.000	0.350	-	-	10.000	1.150	-	-	10.000	0.525	-	-	10.000	0.750	-	-	
2.		Murphy Gabriella Tryumph Gymnastics Academy	2010	9.350 (2)				9.325 (1)				8.800 (2)				9.125 (2)				36.600
				10.000	0.650	-	-	10.000	0.675	-	-	10.000	1.200	-	-	10.000	0.875	-	-	
3.		Surerus Haylee EPIC Gymnastics	2010	8.550 (4)				8.700 (3)				7.700 (4)				7.500 (3)				32.450
				10.000	1.450	-	-	10.000	1.300	-	-	10.000	2.300	-	-	10.000	2.500	-	-	
4.		Macklin Cate EPIC Gymnastics	2010	8.575 (3)				6.850 (4)				7.725 (3)				6.825 (4)				29.975
				10.000	1.425	-	-	10.000	3.150	-	-	10.000	2.175	-	-0.10	10.000	3.175	-	-	

Trillium Ice Classic

02.02.2023 - 05.02.2023 - Level 6 DP - All Around







All Around

Place	Country	Name/Club	Year																	Score
				SV	E	B	ND	SV	E	B	ND	SV	E	B	ND	SV	E	B	ND	
1.		Colledge Ella Tryumph Gymnastics Academy	2013	8.775 (1)				8.300 (2)				8.950 (1)				9.325 (1)				35.350
				10.000	1.225	-	-	9.400	1.100	-	-	10.000	1.050	-	-	10.000	0.675	-	-	
2.		Moore Clarissa AIM Gymnastics	2013	8.375 (3)				8.400 (1)				8.875 (2)				8.975 (3)				34.625
				10.000	1.625	-	-	10.000	1.600	-	-	9.900	1.025	-	-	10.000	1.025	-	-	
3.		Baldwin Avangeline Alliston Gymnastics Club ON	2014	8.525 (2)				-				8.450 (3)				9.275 (2)				26.250
				10.000	1.475	-	-	-	-	-	-	9.500	1.050	-	-	10.000	0.725	-	-	

Trillium Ice Classic

02.02.2023 - 05.02.2023 - Level 6 DP - A - All Around

All Around

Place	Country	Name/Club	Year																	Score
				SV	E	B	ND	SV	E	B	ND	SV	E	B	ND	SV	E	B	ND	
1.		Rowat Emma Trillium Gymnastics	2011	9.275 (1)				9.475 (1)				9.175 (3)				9.575 (1)				37.500
				10.000	0.725	-	-	10.000	0.525	-	-	10.000	0.825	-	-	10.000	0.425	-	-	
2.		Griffin Lily Champions Gymnastics	2011	8.975 (3)				9.350 (2)				9.275 (2)				9.450 (2)				37.050
				10.000	1.025	-	-	10.000	0.650	-	-	10.000	0.725	-	-	10.000	0.550	-	-	
3.		Ouellette Maeve Alliston Gymnastics Club ON	2011	8.550 (6)				8.800 (3)				9.450 (1)				9.375 (3)				36.175
				10.000	1.450	-	-	9.500	0.700	-	-	10.000	0.550	-	-	10.000	0.625	-	-	
4.		Early Peyton Alliston Gymnastics Club ON	2011	8.950 (4)				8.675 (5)				8.925 (4)				9.275 (5)				35.825
				10.000	1.050	-	-	10.000	1.325	-	-	10.000	1.075	-	-	10.000	0.725	-	-	
5.		Braun Lily EPIC Gymnastics	2011	9.150 (2)				8.475 (6)				8.825 (5)				9.225 (6)				35.675
				10.000	0.850	-	-	10.000	1.525	-	-	10.000	1.175	-	-	10.000	0.775	-	-	
6.		Matthews Sarah Anne Champions Gymnastics	2011	8.800 (5)				8.700 (4)				8.525 (6)				9.325 (4)				35.350
				10.000	1.200	-	-	10.000	1.300	-	-	9.500	0.975	-	-	10.000	0.675	-	-	

Trillium Ice Classic

02.02.2023 - 05.02.2023 - Level 6 DP - B - All Around















All Around

Place	Country	Name/Club	Year																	Score
				SV	E	B	ND	SV	E	B	ND	SV	E	B	ND	SV	E	B	ND	
1.		King Katilaya Alliston Gymnastics Club	2012	9.075 (1)				9.375 (1)				9.600 (1)				9.475 (1)				37.525
				10.000	0.925	-	-	10.000	0.625	-	-	10.000	0.400	-	-	10.000	0.525	-	-	
2.		Davis Addison Champions Gymnastics	2011	8.825 (4)				9.150 (2)				9.350 (2)				9.275 (4)				36.600
				10.000	1.175	-	-	10.000	0.850	-	-	10.000	0.650	-	-	10.000	0.725	-	-	
3.		Pinkerton Olive Champions Gymnastics	2012	8.950 (3)				9.375 (1)				9.025 (3)				9.100 (6)				36.450
				10.000	1.050	-	-	10.000	0.625	-	-	10.000	0.975	-	-	10.000	0.900	-	-	
4.		Campbell Hadleigh Tryumph Gymnastics Academy	2012	8.700 (5)				8.925 (4)				9.025 (3)				9.375 (3)				36.025
				10.000	1.300	-	-	10.000	1.075	-	-	10.000	0.975	-	-	10.000	0.625	-	-	
5.		Bing Charlotte Tryumph Gymnastics Academy	2011	9.000 (2)				9.000 (3)				8.600 (4)				9.400 (2)				36.000
				10.000	1.000	-	-	10.000	1.000	-	-	10.000	1.400	-	-	10.000	0.600	-	-	
6.		Ryan Marli EPIC Gymnastics	2011	9.000 (2)				8.250 (5)				7.950 (5)				9.200 (5)				34.400
				10.000	1.000	-	-	9.500	1.250	-	-	9.900	1.950	-	-	10.000	0.800	-	-	
7.		Brinklow Aliana Quinte Bay Gymnastics Club	2012	8.200 (6)				7.050 (6)				7.900 (6)				8.775 (7)				31.925
				10.000	1.800	-	-	8.900	1.850	-	-	9.400	1.500	-	-	10.000	1.225	-	-	

Trillium Ice Classic

02.02.2023 - 05.02.2023 - Level 6 DP - A - All Around















All Around

Place	Country	Name/Club	Year																	Score
				SV	E	B	ND	SV	E	B	ND	SV	E	B	ND	SV	E	B	ND	
1.		Rosales Finley Tryumph Gymnastics Academy	2010	8.800 (5)				9.050 (3)				9.425 (3)				9.400 (3)				36.675
				10.000	1.200	-	-	10.000	0.950	-	-	10.000	0.575	-	-	10.000	0.600	-	-	
2.		Stephens Gillian Trillium Gymnastics	2010	8.975 (1)				8.350 (7)				9.550 (1)				9.375 (4)				36.250
				10.000	1.025	-	-	9.500	1.150	-	-	10.000	0.450	-	-	10.000	0.625	-	-	
3.		Bradbury Lauren Shenderey Gymnastics Centre	2010	8.825 (4)				8.600 (5)				9.325 (4)				9.450 (2)				36.200
				10.000	1.175	-	-	10.000	1.400	-	-	10.000	0.675	-	-	10.000	0.550	-	-	
4.		Rayman Sabrina AIM Gymnastics	2009	8.725 (7)				8.975 (4)				9.225 (5)				9.075 (6)				36.000
				10.000	1.275	-	-	10.000	1.025	-	-	10.000	0.775	-	-	10.000	0.925	-	-	
5.		Rightmeyer Chloe Quinte Bay Gymnastics Club	2010	8.375 (9)				9.325 (1)				8.700 (6)				9.525 (1)				35.925
				10.000	1.625	-	-	10.000	0.675	-	-	10.000	1.300	-	-	10.000	0.475	-	-	
6.		Macnevin Leah AIM Gymnastics	2009	8.925 (3)				9.250 (2)				8.275 (10)				9.375 (4)				35.825
				10.000	1.075	-	-	10.000	0.750	-	-	9.400	1.125	-	-	10.000	0.625	-	-	
7.		Mondesir Jada Scarborough Gym Elites Gymnastics Club	2010	8.700 (8)				8.500 (6)				9.525 (2)				9.050 (7)				35.775
				10.000	1.300	-	-	10.000	1.500	-	-	10.000	0.475	-	-	10.000	0.950	-	-	
8.		Yeo Sally Shenderey Gymnastics Uxbridge	2009	8.950 (2)				8.300 (8)				8.600 (8)				9.050 (7)				34.900
				10.000	1.050	-	-	9.500	1.200	-	-	9.400	0.800	-	-	10.000	0.950	-	-	
9.		Martens Rachel Shenderey Gymnastics Uxbridge	2009	8.750 (6)				8.250 (9)				8.350 (9)				9.225 (5)				34.575
				10.000	1.250	-	-	9.500	1.250	-	-	9.500	1.150	-	-	10.000	0.775	-	-	
10.		Appelman Aurora EPIC Gymnastics	2009	8.300 (10)				7.500 (10)				8.650 (7)				8.500 (8)				32.950
				10.000	1.700	-	-	9.500	2.000	-	-	10.000	1.350	-	-	10.000	1.500	-	-	

Trillium Ice Classic

02.02.2023 - 05.02.2023 - Level 6 DP - A - A - All Around


















All Around

Place	Country	Name/Club	Year																	Score
				SV	E	B	ND	SV	E	B	ND	SV	E	B	ND	SV	E	B	ND	
1.		Murray Zoe Tryumph Gymnastics Academy	2009	9.025 (2)				8.775 (3)				8.925 (5)				9.625 (1)				36.350
				10.000	0.975	-	-	10.000	1.225	-	-	10.000	1.075	-	-	10.000	0.375	-	-	
2.		Cicchini Jolea Shenderey Gymnastics Uxbridge	2009	8.825 (5)				9.350 (1)				8.600 (7)				9.300 (4)				36.075
				10.000	1.175	-	-	10.000	0.650	-	-	9.400	0.800	-	-	10.000	0.700	-	-	
3.		Leblanc Emma Tryumph Gymnastics Academy	2009	9.050 (1)				8.650 (4)				8.875 (6)				9.475 (2)				36.050
				10.000	0.950	-	-	9.500	0.850	-	-	9.500	0.625	-	-	10.000	0.525	-	-	
4.		Rees Whitney Quinte Bay Gymnastics Club	2009	9.025 (2)				9.100 (2)				8.975 (4)				8.800 (9)				35.900
				10.000	0.975	-	-	10.000	0.900	-	-	9.800	0.825	-	-	10.000	1.200	-	-	
5.		Eustace Sophia Shenderey Gymnastics Centre	2009	8.400 (9)				8.475 (6)				9.375 (1)				9.050 (7)				35.300
				10.000	1.600	-	-	10.000	1.525	-	-	10.000	0.625	-	-	10.000	0.950	-	-	
6.		Holgate Paige Trillium Gymnastics	2009	8.925 (4)				7.525 (8)				9.000 (3)				9.450 (3)				34.900
				10.000	1.075	-	-	9.500	1.975	-	-	10.000	1.000	-	-	10.000	0.550	-	-	
7.		Allison Gabriella Quinte Bay Gymnastics Club	2009	8.750 (6)				8.525 (5)				8.125 (8)				8.825 (8)				34.225
				10.000	1.250	-	-	9.500	0.975	-	-	10.000	1.875	-	-	10.000	1.175	-	-	
7.		Bindi Brienne Shenderey Gymnastics Centre	2009	8.675 (7)				8.375 (7)				7.975 (9)				9.200 (6)				34.225
				10.000	1.325	-	-	9.500	1.125	-	-	10.000	2.025	-	-	10.000	0.800	-	-	
8.		Stewart Delaney EPIC Gymnastics	2009	8.950 (3)				6.650 (9)				9.075 (2)				9.225 (5)				33.900
				10.000	1.050	-	-	9.000	2.350	-	-	10.000	0.925	-	-	10.000	0.775	-	-	
9.		Thompson Grace EPIC Gymnastics	2009	8.650 (8)				6.400 (10)				7.725 (10)				7.875 (10)				30.650
				10.000	1.350	-	-	8.900	2.500	-	-	9.500	1.775	-	-	10.000	1.625	-	-0.50	

Trillium Ice Classic

02.02.2023 - 05.02.2023 - Level 6 DP - All Around









All Around

Place	Country	Name/Club	Year																	Score
				SV	E	B	ND	SV	E	B	ND	SV	E	B	ND	SV	E	B	ND	
1.		Teng Julia AIM Gymnastics	2008	9.300 (2)				9.075 (1)				9.350 (3)				9.500 (2)				37.225
				10.000	0.700	-	-	10.000	0.925	-	-	10.000	0.650	-	-	10.000	0.500	-	-	
2.		Van Beek Brooke Shenderoy Gymnastics Institute	2008	9.475 (1)				8.375 (6)				9.400 (2)				9.600 (1)				36.850
				10.000	0.525	-	-	9.500	1.125	-	-	10.000	0.600	-	-	10.000	0.400	-	-	
3.		Tofts Kaitlyn Trillium Gymnastics	2008	9.300 (2)				9.000 (2)				8.875 (7)				9.475 (3)				36.650
				10.000	0.700	-	-	9.500	0.500	-	-	9.500	0.625	-	-	10.000	0.525	-	-	
4.		Lebrun Danielle AIM Gymnastics	1997	9.150 (3)				8.275 (7)				9.450 (1)				9.250 (6)				36.125
				10.000	0.850	-	-	9.500	1.225	-	-	10.000	0.550	-	-	10.000	0.750	-	-	
5.		Hunchuck Emily Shenderoy Gymnastics Centre	2007	8.750 (8)				8.700 (5)				9.250 (5)				9.250 (6)				35.950
				10.000	1.250	-	-	10.000	1.300	-	-	10.000	0.750	-	-	10.000	0.750	-	-	
6.		Brown Haileigh Smiths Falls Gym Stars ON	2007	9.150 (3)				8.225 (8)				9.175 (6)				9.375 (4)				35.925
				10.000	0.850	-	-	9.500	1.275	-	-	10.000	0.825	-	-	10.000	0.625	-	-	
7.		Brown Erica Quinte Bay Gymnastics Club	2008	8.825 (5)				8.150 (10)				9.325 (4)				9.325 (5)				35.625
				10.000	1.175	-	-	9.500	1.350	-	-	10.000	0.675	-	-	10.000	0.675	-	-	
8.		Cooper Mikah EPIC Gymnastics	2008	8.800 (6)				8.775 (3)				8.275 (9)				9.225 (7)				35.075
				10.000	1.200	-	-	10.000	1.225	-	-	9.500	1.225	-	-	10.000	0.775	-	-	
8.		Nasrallah Mya Shenderoy Gymnastics Centre	2007	8.775 (7)				8.750 (4)				8.350 (8)				9.200 (8)				35.075
				10.000	1.225	-	-	10.000	1.250	-	-	9.400	1.050	-	-	10.000	0.800	-	-	
9.		Paragas-ho Frankie AIM Gymnastics	2008	9.000 (4)				8.175 (9)				7.650 (10)				9.225 (7)				34.050
				10.000	1.000	-	-	9.400	1.225	-	-	9.400	1.750	-	-	10.000	0.775	-	-	
10.		Lyons Sara Smiths Falls Gym Stars ON	2007	8.550 (9)				7.775 (11)				8.350 (8)				8.800 (9)				33.475
				10.000	1.450	-	-	9.500	1.725	-	-	9.500	1.150	-	-	10.000	1.200	-	-	
11.		MacGregor Hope Smiths Falls Gym Stars ON	2008	8.775 (7)				7.175 (13)				8.350 (8)				8.650 (10)				32.950
				10.000	1.225	-	-	9.400	2.225	-	-	10.000	1.650	-	-	10.000	1.350	-	-	
12.		Bonner Isabelle EPIC Gymnastics	2005	8.225 (10)				7.250 (12)				7.425 (11)				8.500 (11)				31.400
				10.000	1.775	-	-	9.000	1.750	-	-	9.500	2.075	-	-	10.000	1.500	-	-	

Trillium Ice Classic

02.02.2023 - 05.02.2023 - Level 7 DP - All Around


















All Around

Place	Country	Name/Club	Year																	Score
				SV	E	B	ND	SV	E	B	ND	SV	E	B	ND	SV	E	B	ND	
1.		Rodas Gianna AIM Gymnastics	2011	9.000 (1)				9.300 (1)				9.275 (2)				9.350 (2)				36.925
				10.000	1.000	-	-	10.000	0.700	-	-	10.000	0.725	-	-	10.000	0.650	-	-	
2.		Nitschke Olivia Trillium Gymnastics	2011	8.750 (2)				9.200 (2)				9.100 (4)				9.625 (1)				36.675
				10.000	1.250	-	-	10.000	0.800	-	-	10.000	0.900	-	-	10.000	0.375	-	-	
3.		Palermo Julianna Alliston Gymnastics Club ON	2012	8.550 (3)				8.925 (3)				9.325 (1)				8.700 (3)				35.500
				10.000	1.450	-	-	10.000	1.075	-	-	10.000	0.675	-	-	10.000	1.300	-	-	
4.		Matthie Victoria Quinte Bay Gymnastics Club	2012	8.000 (4)				8.350 (4)				9.225 (3)				8.650 (4)				34.225
				10.000	2.000	-	-	10.000	1.650	-	-	9.900	0.675	-	-	10.000	1.350	-	-	

Trillium Ice Classic

02.02.2023 - 05.02.2023 - Level 7 DP - All Around











All Around

Place	Country	Name/Club	Year																	Score
				SV	E	B	ND	SV	E	B	ND	SV	E	B	ND	SV	E	B	ND	
1.		Crosby Parker Trillium Gymnastics	2009	9.450 (2)				9.500 (2)				9.525 (2)				9.725 (3)				38.200
				10.000	0.550	-	-	10.000	0.500	-	-	10.000	0.475	-	-	10.000	0.275	-	-	
2.		Sage Charlee Trillium Gymnastics	2010	9.225 (5)				9.675 (1)				9.575 (1)				9.675 (4)				38.150
				10.000	0.775	-	-	10.000	0.325	-	-	10.000	0.425	-	-	10.000	0.325	-	-	
3.		Copeland Annika Quinte Bay Gymnastics Club	2009	9.400 (3)				9.025 (8)				9.475 (3)				9.600 (7)				37.500
				10.000	0.600	-	-	10.000	0.975	-	-	10.000	0.525	-	-	10.000	0.400	-	-	
4.		Moore Katelyn AIM Gymnastics	2009	9.100 (7)				9.375 (4)				9.300 (5)				9.625 (6)				37.400
				10.000	0.900	-	-	10.000	0.625	-	-	10.000	0.700	-	-	10.000	0.375	-	-	
5.		Lakins Stella Trillium Gymnastics	2009	9.175 (6)				9.425 (3)				9.100 (7)				9.650 (5)				37.350
				10.000	0.825	-	-	10.000	0.575	-	-	10.000	0.900	-	-	10.000	0.350	-	-	
6.		Heffernan Faith Champions Gymnastics	2009	9.050 (9)				9.325 (6)				9.225 (6)				9.275 (10)				36.875
				10.000	0.950	-	-	10.000	0.675	-	-	10.000	0.775	-	-	10.000	0.725	-	-	
6.		Conrad Madison AIM Gymnastics	2010	9.050 (9)				8.775 (9)				9.400 (4)				9.650 (5)				36.875
				10.000	0.950	-	-	10.000	1.225	-	-	10.000	0.600	-	-	10.000	0.350	-	-	
7.		Pratt Kara AIM Gymnastics	2010	9.300 (4)				9.350 (5)				8.675 (8)				9.425 (9)				36.750
				10.000	0.700	-	-	10.000	0.650	-	-	10.000	1.325	-	-	10.000	0.575	-	-	
8.		Magneron Eleni Tryumph Gymnastics Academy	2009	9.475 (1)				8.625 (10)				8.525 (9)				9.775 (1)				36.400
				10.000	0.525	-	-	9.500	0.875	-	-	10.000	1.475	-	-	10.000	0.225	-	-	
9.		Roy Amelia Champions Gymnastics	2010	9.075 (8)				9.375 (4)				8.475 (10)				9.200 (11)				36.125
				10.000	0.925	-	-	10.000	0.625	-	-	9.400	0.925	-	-	10.000	0.800	-	-	
10.		Johnston Kyra Trillium Gymnastics	2010	9.000 (10)				9.100 (7)				8.475 (10)				9.450 (8)				36.025
				10.000	1.000	-	-	10.000	0.900	-	-	9.500	1.025	-	-	10.000	0.550	-	-	
11.		Forrester Maysen Alliston Gymnastics Club ON	2010	8.900 (11)				8.300 (12)				8.000 (11)				9.750 (2)				34.950
				10.000	1.100	-	-	10.000	1.700	-	-	9.200	1.200	-	-	10.000	0.250	-	-	
12.		Clarke Joie Scarborough Gym Elites Gymnastics Club	2010	8.775 (12)				8.450 (11)				7.750 (12)				8.900 (12)				33.875
				10.000	1.225	-	-	10.000	1.550	-	-	9.500	1.750	-	-	9.700	0.800	-	-	

Trillium Ice Classic

02.02.2023 - 05.02.2023 - Level 7 DP - All Around







All Around

Place	Country	Name/Club	Year																	Score
				SV	E	B	ND	SV	E	B	ND	SV	E	B	ND	SV	E	B	ND	
1.		Koch Naima Shenderay Gymnastics Institute	2007	9.050 (2)				9.100 (1)				9.125 (2)				9.100 (3)				36.375
				10.000	0.950	-	-	10.000	0.900	-	-	10.000	0.875	-	-	10.000	0.900	-	-	
2.		Teno Allyssa Quinte Bay Gymnastics Club ON	1997	9.000 (4)				8.325 (2)				9.500 (1)				9.250 (2)				36.075
				10.000	1.000	-	-	10.000	1.675	-	-	10.000	0.500	-	-	10.000	0.750	-	-	
3.		Fleming Lyndsay Smiths Falls Gym Stars ON	2005	9.350 (1)				7.450 (5)				8.600 (4)				9.100 (3)				34.500
				10.000	0.650	-	-	9.500	2.050	-	-	9.500	0.900	-	-	10.000	0.900	-	-	
4.		Yip Madison Shenderay Gymnastics Institute	2007	9.025 (3)				8.025 (3)				8.725 (3)				8.700 (4)				34.475
				10.000	0.975	-	-	10.000	1.975	-	-	9.500	0.775	-	-	10.000	1.300	-	-	
5.		Johnstone Reagan Quinte Bay Gymnastics Club	2005	8.900 (5)				7.450 (5)				8.575 (5)				9.350 (1)				34.275
				10.000	1.100	-	-	9.200	1.750	-	-	9.400	0.825	-	-	10.000	0.650	-	-	
6.		Jelinek Camille Shenderay Gymnastics Institute	2005	8.800 (6)				7.900 (4)				8.725 (3)				8.050 (5)				33.475
				10.000	1.200	-	-	9.500	1.600	-	-	9.500	0.775	-	-	9.500	1.450	-	-	

Trillium Ice Classic

02.02.2023 - 05.02.2023 - Level 8 DP - All Around







All Around

Place	Country	Name/Club	Year																	Score
				SV	E	B	ND	SV	E	B	ND	SV	E	B	ND	SV	E	B	ND	
1.	 CAN	Kilar Emma Alliston Gymnastics Club ON	2011	9.000 (1)				9.050 (2)				9.450 (1)				9.150 (1)				36.650
				10.000	1.000	-	-	10.000	0.950	-	-	10.000	0.550	-	-	10.000	0.850	-	-	
2.	 CAN	Sproule Alexis Alliston Gymnastics Club ON	2012	8.450 (2)				9.350 (1)				9.200 (2)				9.125 (2)				36.125
				10.000	1.550	-	-	10.000	0.650	-	-	10.000	0.800	-	-	10.000	0.875	-	-	

Trillium Ice Classic

02.02.2023 - 05.02.2023 - Level 8 DP - All Around

















All Around

Place	Country	Name/Club	Year																	Score
				SV	E	B	ND	SV	E	B	ND	SV	E	B	ND	SV	E	B	ND	
1.	 CAN	Redfern Ella Shenderey Gymnastics Institute	2009	9.125 (2)				9.250 (1)				9.175 (2)				9.250 (1)				36.800
				10.000	0.875	-	-	10.000	0.750	-	-	10.000	0.825	-	-	10.000	0.750	-	-	
2.	 CAN	Hiscocks Adelyn Tryumph Gymnastics Academy	2009	9.250 (1)				6.800 (2)				9.375 (1)				7.350 (2)				32.775
				10.000	0.750	-	-	10.000	3.200	-	-	10.000	0.625	-	-	9.000	1.650	-	-	

Trillium Ice Classic

02.02.2023 - 05.02.2023 - Level 8 DP - All Around






All Around

Place	Country	Name/Club	Year																	Score
				SV	E	B	ND	SV	E	B	ND	SV	E	B	ND	SV	E	B	ND	
1.		Dimanno Isabella Shenderay Gymnastics Institute	2005	9.475 (1)				9.450 (1)				9.050 (5)				9.125 (8)				37.100
				10.000	0.525	-	-	10.000	0.550	-	-	10.000	0.950	-	-	10.000	0.875	-	-	
2.		Atyeo Elisha Shenderay Gymnastics Institute	2007	9.200 (4)				9.450 (1)				8.875 (6)				8.925 (11)				36.450
				10.000	0.800	-	-	10.000	0.550	-	-	10.000	1.125	-	-	10.000	1.075	-	-	
3.		Clair Zoe Shenderay Gymnastics Institute	2008	8.850 (8)				8.550 (4)				9.350 (2)				9.400 (2)				36.150
				9.500	0.650	-	-	9.500	0.950	-	-	10.000	0.650	-	-	10.000	0.600	-	-	
3.		Man Abigail Shenderay Gymnastics Institute	2007	9.325 (2)				9.300 (2)				8.250 (9)				9.275 (4)				36.150
				10.000	0.675	-	-	10.000	0.700	-	-	9.500	1.250	-	-	10.000	0.725	-	-	
4.		Hounsell-gill Zoe Shenderay Gymnastics Institute	2008	9.150 (5)				8.125 (7)				9.225 (3)				9.550 (1)				36.050
				10.000	0.850	-	-	9.500	1.375	-	-	10.000	0.775	-	-	10.000	0.450	-	-	
5.		Kilar Maya Alliston Gymnastics Club ON	2008	9.200 (4)				8.525 (5)				9.125 (4)				9.175 (6)				36.025
				10.000	0.800	-	-	10.000	1.475	-	-	10.000	0.875	-	-	10.000	0.825	-	-	
6.		Persue Brianna AIM Gymnastics	2005	9.275 (3)				9.300 (2)				7.725 (11)				9.150 (7)				35.450
				10.000	0.725	-	-	10.000	0.700	-	-	9.500	1.775	-	-	10.000	0.850	-	-	
7.		Alves Samantha AIM Gymnastics	2008	8.950 (6)				8.125 (7)				9.375 (1)				8.975 (10)				35.425
				10.000	1.050	-	-	10.000	1.875	-	-	10.000	0.625	-	-	10.000	0.925	-	-0.10	
8.		Van Beek Olivia Shenderay Gymnastics Institute	2005	8.900 (7)				8.375 (6)				8.100 (10)				9.250 (5)				34.625
				10.000	1.100	-	-	10.000	1.625	-	-	9.500	1.400	-	-	10.000	0.750	-	-	
9.		Del Greco Lara Jane Scarborough Gym Elites Gymnastics Club	2008	8.475 (10)				8.050 (8)				8.550 (7)				9.300 (3)				34.375
				9.000	0.525	-	-	10.000	1.950	-	-	10.000	1.450	-	-	10.000	0.700	-	-	
10.		Morra Sophia Shenderay Gymnastics Institute	2008	-				9.075 (3)				8.325 (8)				8.650 (12)				26.050
				-	-	-	-	10.000	0.925	-	-	10.000	1.675	-	-	10.000	1.350	-	-	
11.		Morra Chiara Shenderay Gymnastics Institute	2006	8.700 (9)				-				8.100 (10)				9.075 (9)				25.875
				10.000	1.300	-	-	-	-	-	-	9.400	1.300	-	-	10.000	0.925	-	-	

Trillium Ice Classic

02.02.2023 - 05.02.2023 - Level 9 DP - All Around








All Around

Place	Country	Name/Club	Year																	Score
				SV	E	B	ND	SV	E	B	ND	SV	E	B	ND	SV	E	B	ND	
1.	 CAN	Hart Nora Alliston Gymnastics Club ON	2012	8.675 (1)				7.825 (1)				9.025 (1)				8.850 (1)				34.375
				9.700	1.025	-	-	8.800	0.975	-	-	10.000	0.975	-	-	9.900	1.050	-	-	

Trillium Ice Classic

02.02.2023 - 05.02.2023 - Level 9 DP - All Around















All Around

Place	Country	Name/Club	Year																	Score
				SV	E	B	ND	SV	E	B	ND	SV	E	B	ND	SV	E	B	ND	
1.	 CAN	Broomfield Aniyah Scarborough Gym Elites Gymnastics Club	2007	8.775 (2)				7.575 (2)				9.450 (1)				9.125 (1)				34.925
				9.700	0.925	-	-	9.300	1.725	-	-	10.000	0.550	-	-	9.900	0.775	-	-	
2.	 CAN	Babb Zoe Tryumph Gymnastics Academy	2007	9.000 (1)				8.225 (1)				8.225 (2)				8.575 (2)				34.025
				9.700	0.700	-	-	9.800	1.575	-	-	9.800	1.575	-	-	9.800	1.225	-	-	
3.	 CAN	Magneron Annika Tryumph Gymnastics Academy	2008	-				6.000 (3)				7.625 (3)				8.400 (3)				22.025
				-	-	-	-	8.400	2.400	-	-	9.200	1.575	-	-	9.900	1.500	-	-	

Trillium Ice Classic

02.02.2023 - 05.02.2023 - Xcel Bronze - A - All Around














All Around

Place	Country	Name/Club	Year																	Score
				SV	E	B	ND	SV	E	B	ND	SV	E	B	ND	SV	E	B	ND	
1.		Wilson Anyla AIM Gymnastics	2013	9.500 (1)				9.525 (4)				9.425 (4)				9.375 (3)				37.825
				10.000	0.500	-	-	10.000	0.475	-	-	10.000	0.575	-	-	10.000	0.625	-	-	
2.		Marshall Kaelyn EPIC Gymnastics	2013	9.300 (5)				9.850 (1)				9.500 (3)				9.075 (7)				37.725
				10.000	0.700	-	-	10.000	0.150	-	-	10.000	0.500	-	-	10.000	0.825	-	-0.10	
3.		Lewis Daintry Scarborough Gym Elites Gymnastics Club	2013	8.875 (9)				9.550 (3)				9.575 (2)				9.575 (1)				37.575
				10.000	1.125	-	-	10.000	0.450	-	-	10.000	0.425	-	-	10.000	0.425	-	-	
4.		Cunningham Alexis Quinte Bay Gymnastics Club	2013	9.450 (2)				9.400 (6)				9.400 (5)				9.250 (4)				37.500
				10.000	0.550	-	-	10.000	0.600	-	-	10.000	0.600	-	-	10.000	0.750	-	-	
5.		O'Connor Irelyn Quinte Bay Gymnastics Club	2013	9.275 (6)				9.575 (2)				9.500 (3)				8.950 (9)				37.300
				10.000	0.725	-	-	10.000	0.425	-	-	10.000	0.500	-	-	10.000	1.050	-	-	
6.		Pickering Bostyn EPIC Gymnastics	2013	9.400 (3)				8.875 (8)				9.650 (1)				9.125 (5)				37.050
				10.000	0.600	-	-	10.000	1.125	-	-	10.000	0.350	-	-	10.000	0.875	-	-	
7.		Robinson Sami Quinte Bay Gymnastics Club	2013	9.175 (7)				9.450 (5)				9.300 (7)				9.025 (8)				36.950
				10.000	0.825	-	-	10.000	0.550	-	-	10.000	0.700	-	-	10.000	0.975	-	-	
8.		Thompson Allie Trillium Gymnastics	2013	9.375 (4)				8.750 (9)				9.300 (7)				9.450 (2)				36.875
				10.000	0.625	-	-	10.000	1.250	-	-	10.000	0.700	-	-	10.000	0.550	-	-	
9.		Pathare Satya Scarborough Gym Elites Gymnastics Club	2013	8.600 (10)				9.300 (7)				9.375 (6)				9.100 (6)				36.375
				10.000	1.400	-	-	10.000	0.700	-	-	10.000	0.625	-	-	10.000	0.900	-	-	
10.		Carter Eloise Trillium Gymnastics	2013	9.075 (8)				7.350 (10)				8.975 (8)				8.600 (10)				34.000
				10.000	0.925	-	-	9.400	2.050	-	-	10.000	1.025	-	-	9.500	0.900	-	-	

Trillium Ice Classic

02.02.2023 - 05.02.2023 - Xcel Bronze - B - All Around














All Around

Place	Country	Name/Club	Year																	Score
				SV	E	B	ND	SV	E	B	ND	SV	E	B	ND	SV	E	B	ND	
1.		Adamo Cloey AIM Gymnastics	2014	9.375 (2)				9.700 (1)				9.425 (8)				9.425 (2)				37.925
				10.000	0.625	-	-	10.000	0.300	-	-	10.000	0.575	-	-	10.000	0.575	-	-	
1.		Smith Charlotte Quinte Bay Gymnastics Club	2013	9.375 (2)				9.650 (2)				9.600 (4)				9.300 (4)				37.925
				10.000	0.625	-	-	10.000	0.350	-	-	10.000	0.400	-	-	10.000	0.700	-	-	
2.		Stavrev Elyse AIM Gymnastics	2014	9.325 (3)				9.575 (4)				9.475 (7)				9.525 (1)				37.900
				10.000	0.675	-	-	10.000	0.425	-	-	10.000	0.525	-	-	10.000	0.475	-	-	
3.		Kulbacki Olivia AIM Gymnastics	2014	9.275 (4)				9.450 (6)				9.700 (2)				9.350 (3)				37.775
				10.000	0.725	-	-	10.000	0.550	-	-	10.000	0.300	-	-	10.000	0.650	-	-	
4.		Seon Emmy Lou Shenderay Gymnastics Uxbridge	2014	9.250 (5)				9.650 (2)				9.575 (5)				9.175 (6)				37.650
				10.000	0.750	-	-	10.000	0.350	-	-	10.000	0.425	-	-	10.000	0.825	-	-	
5.		Arthurs Jessica AIM Gymnastics	2014	9.425 (1)				9.650 (2)				9.400 (9)				9.150 (7)				37.625
				10.000	0.575	-	-	10.000	0.350	-	-	10.000	0.600	-	-	10.000	0.850	-	-	
6.		Hagerman Sadie Shenderay Gymnastics Uxbridge	2014	9.000 (7)				9.475 (5)				9.725 (1)				9.350 (3)				37.550
				10.000	1.000	-	-	10.000	0.525	-	-	10.000	0.275	-	-	10.000	0.650	-	-	
7.		Burrows Charlotte AIM Gymnastics	2014	9.225 (6)				9.475 (5)				9.550 (6)				9.250 (5)				37.500
				10.000	0.775	-	-	10.000	0.525	-	-	10.000	0.450	-	-	10.000	0.650	-	-0.10	
8.		Gaudenzi Amelia Shenderay Gymnastics Uxbridge	2014	8.750 (8)				9.625 (3)				9.650 (3)				9.050 (8)				37.075
				10.000	1.250	-	-	10.000	0.375	-	-	10.000	0.350	-	-	10.000	0.950	-	-	

Trillium Ice Classic

02.02.2023 - 05.02.2023 - Xcel Bronze - A - All Around













All Around

Place	Country	Name/Club	Year																	Score
				SV	E	B	ND	SV	E	B	ND	SV	E	B	ND	SV	E	B	ND	
1.		Wilkinson Alexis Quinte Bay Gymnastics Club	2012	9.375 (2)				9.350 (3)				9.425 (3)				9.400 (2)				37.550
				10.000	0.625	-	-	10.000	0.650	-	-	10.000	0.575	-	-	10.000	0.600	-	-	
2.		McNulty Keira EPIC Gymnastics	2011	9.425 (1)				9.575 (1)				9.150 (6)				9.350 (3)				37.500
				10.000	0.575	-	-	10.000	0.425	-	-	10.000	0.850	-	-	10.000	0.650	-	-	
3.		Read Charlotte EPIC Gymnastics	2012	8.825 (7)				9.575 (1)				9.600 (1)				9.475 (1)				37.475
				10.000	1.175	-	-	10.000	0.125	-	-0.30	10.000	0.400	-	-	10.000	0.525	-	-	
4.		Moreno Victoria Scarborough Gym Elites Gymnastics Club	2011	9.425 (1)				8.975 (6)				9.325 (4)				9.325 (4)				37.050
				10.000	0.575	-	-	9.500	0.525	-	-	10.000	0.675	-	-	10.000	0.675	-	-	
5.		Tapscott Olivia EPIC Gymnastics	2012	9.250 (4)				9.550 (2)				9.475 (2)				8.700 (7)				36.975
				10.000	0.750	-	-	10.000	0.150	-	-0.30	10.000	0.525	-	-	10.000	1.300	-	-	
6.		Kane Leah Trillium Gymnastics	2011	9.300 (3)				9.200 (5)				9.000 (7)				8.950 (5)				36.450
				10.000	0.700	-	-	10.000	0.800	-	-	10.000	1.000	-	-	10.000	1.050	-	-	
7.		St John Rayne Scarborough Gym Elites Gymnastics Club	2012	9.100 (6)				8.875 (7)				9.200 (5)				8.700 (7)				35.875
				10.000	0.900	-	-	10.000	0.825	-	-0.30	10.000	0.800	-	-	9.500	0.800	-	-	
8.		Sami Jolie Shenderey Gymnastics Centre	2011	9.150 (5)				9.300 (4)				8.150 (9)				8.950 (5)				35.550
				10.000	0.850	-	-	10.000	0.700	-	-	10.000	1.850	-	-	10.000	1.050	-	-	
9.		Dang-cassidy Leila AIM Gymnastics	2011	8.525 (8)				8.475 (8)				8.975 (8)				8.925 (6)				34.900
				10.000	1.475	-	-	10.000	1.225	-	-0.30	10.000	1.025	-	-	10.000	1.075	-	-	

Trillium Ice Classic

02.02.2023 - 05.02.2023 - Xcel Bronze - B - All Around











All Around

Place	Country	Name/Club	Year																	Score
				SV	E	B	ND	SV	E	B	ND	SV	E	B	ND	SV	E	B	ND	
1.		Cybulskie Chloe Quinte Bay Gymnastics Club	2012	9.525 (1)				9.450 (3)				9.750 (1)				9.350 (3)				38.075
				10.000	0.475	-	-	10.000	0.550	-	-	10.000	0.250	-	-	10.000	0.650	-	-	
2.		Warkentin Emily Trillium Gymnastics	2012	9.325 (2)				9.675 (1)				9.600 (2)				9.100 (5)				37.700
				10.000	0.675	-	-	10.000	0.325	-	-	10.000	0.400	-	-	9.500	0.400	-	-	
3.		Ehret Ava EPIC Gymnastics	2012	9.175 (4)				9.300 (5)				9.575 (3)				9.475 (1)				37.525
				10.000	0.825	-	-	10.000	0.700	-	-	10.000	0.425	-	-	10.000	0.525	-	-	
4.		Hajra Adrika Scarborough Gym Elites Gymnastics Club	2012	9.100 (5)				9.375 (4)				9.500 (4)				9.400 (2)				37.375
				10.000	0.900	-	-	10.000	0.625	-	-	10.000	0.500	-	-	10.000	0.600	-	-	
5.		Ryan Imogen Scarborough Gym Elites Gymnastics Club	2012	9.100 (5)				9.375 (4)				9.150 (5)				9.225 (4)				36.850
				10.000	0.900	-	-	10.000	0.625	-	-	10.000	0.850	-	-	10.000	0.775	-	-	
6.		McMillan Taviah Scarborough Gym Elites Gymnastics Club	2012	9.200 (3)				8.850 (7)				9.100 (7)				9.025 (6)				36.175
				10.000	0.800	-	-	10.000	0.850	-	-0.30	10.000	0.900	-	-	10.000	0.975	-	-	
7.		Peters Olivia Bancroft Gems Gymnastics	2012	8.350 (6)				9.475 (2)				9.125 (6)				8.800 (7)				35.750
				10.000	1.650	-	-	10.000	0.525	-	-	10.000	0.875	-	-	9.500	0.700	-	-	
8.		Stapley Olivia Trillium Gymnastics	2012	7.850 (7)				9.075 (6)				9.150 (5)				8.725 (8)				34.800
				10.000	2.150	-	-	10.000	0.625	-	-0.30	10.000	0.850	-	-	9.500	0.775	-	-	

Trillium Ice Classic

02.02.2023 - 05.02.2023 - Xcel Bronze - All Around















All Around

Place	Country	Name/Club	Year																	Score
				SV	E	B	ND	SV	E	B	ND	SV	E	B	ND	SV	E	B	ND	
1.		Hannah Kiara Scarborough Gym Elites Gymnastics Club	2008	9.425 (1)				9.550 (2)				9.625 (1)				9.600 (1)				38.200
				10.000	0.575	-	-	10.000	0.450	-	-	10.000	0.375	-	-	10.000	0.400	-	-	
2.		Watters Olivia Trillium Gymnastics	2008	9.325 (2)				9.600 (1)				9.475 (2)				9.300 (2)				37.700
				10.000	0.675	-	-	10.000	0.400	-	-	10.000	0.525	-	-	10.000	0.700	-	-	
3.		Pullara Chloë Shenderey Gymnastics Centre	2010	9.275 (3)				9.600 (1)				9.475 (2)				9.225 (3)				37.575
				10.000	0.725	-	-	10.000	0.400	-	-	10.000	0.525	-	-	10.000	0.775	-	-	
4.		Gardiner Isabella EPIC Gymnastics	2009	9.425 (1)				9.200 (4)				9.325 (4)				9.225 (3)				37.175
				10.000	0.575	-	-	10.000	0.800	-	-	10.000	0.675	-	-	10.000	0.775	-	-	
5.		Mackie-Moroni Sierra Scarborough Gym Elites Gymnastics Club	2010	9.275 (3)				8.850 (5)				9.400 (3)				9.600 (1)				37.125
				10.000	0.725	-	-	10.000	1.150	-	-	10.000	0.600	-	-	10.000	0.400	-	-	
6.		Beauchamp Tayalyn Bancroft Gems Gymnastics	2009	9.125 (4)				9.275 (3)				9.250 (5)				9.075 (4)				36.725
				10.000	0.875	-	-	10.000	0.725	-	-	10.000	0.750	-	-	10.000	0.925	-	-	

Trillium Ice Classic

02.02.2023 - 05.02.2023 - Xcel Silver - All Around














All Around

Place	Country	Name/Club	Year																	Score
				SV	E	B	ND	SV	E	B	ND	SV	E	B	ND	SV	E	B	ND	
1.		Cousins Claire Quinte Bay Gymnastics Club	2013	9.575 (2)				9.600 (2)				9.725 (2)				9.350 (3)				38.250
				10.000	0.425	-	-	10.000	0.400	-	-	10.000	0.275	-	-	10.000	0.650	-	-	
2.		Snow Hannah AIM Gymnastics	2014	9.350 (4)				9.500 (3)				9.800 (1)				9.575 (1)				38.225
				10.000	0.650	-	-	10.000	0.500	-	-	10.000	0.200	-	-	10.000	0.425	-	-	
3.		Wheeler Aimee Scarborough Gym Elites Gymnastics Club	2013	9.700 (1)				9.425 (4)				9.250 (8)				9.275 (4)				37.650
				10.000	0.300	-	-	10.000	0.575	-	-	10.000	0.750	-	-	10.000	0.725	-	-	
4.		May Emersyn Shenderey Gymnastics Institute	2014	9.350 (4)				9.650 (1)				9.500 (6)				9.075 (7)				37.575
				10.000	0.650	-	-	10.000	0.350	-	-	10.000	0.500	-	-	10.000	0.925	-	-	
5.		Wong Hanna AIM Gymnastics	2013	9.500 (3)				9.025 (7)				9.550 (5)				9.275 (4)				37.350
				10.000	0.500	-	-	10.000	0.975	-	-	10.000	0.450	-	-	10.000	0.725	-	-	
6.		Rego Charlotte AIM Gymnastics	2013	9.200 (7)				9.125 (6)				9.650 (3)				9.225 (5)				37.200
				10.000	0.800	-	-	10.000	0.875	-	-	10.000	0.350	-	-	10.000	0.775	-	-	
6.		Macauley Lauren AIM Gymnastics	2014	9.300 (5)				9.200 (5)				9.575 (4)				9.125 (6)				37.200
				10.000	0.700	-	-	10.000	0.800	-	-	10.000	0.425	-	-	10.000	0.875	-	-	
7.		Woodhouse Ava Scarborough Gym Elites Gymnastics Club	2013	9.250 (6)				9.025 (7)				9.425 (7)				8.850 (8)				36.550
				10.000	0.750	-	-	10.000	0.975	-	-	10.000	0.575	-	-	10.000	1.150	-	-	
8.		Pratt Kinley AIM Gymnastics	2013	9.000 (8)				8.725 (8)				9.550 (5)				8.850 (8)				36.125
				10.000	1.000	-	-	10.000	1.275	-	-	10.000	0.450	-	-	10.000	1.150	-	-	
9.		Rodas Grace AIM Gymnastics	2014	9.575 (2)				-				9.150 (9)				9.400 (2)				28.125
				10.000	0.425	-	-	-	-	-	-	10.000	0.850	-	-	10.000	0.600	-	-	

Trillium Ice Classic

02.02.2023 - 05.02.2023 - Xcel Silver - A - All Around














All Around

Place	Country	Name/Club	Year																	Score
				SV	E	B	ND	SV	E	B	ND	SV	E	B	ND	SV	E	B	ND	
1.		Hullachan Sarah AIM Gymnastics	2011	9.100 (6)				9.300 (3)				9.550 (2)				9.450 (1)				37.400
				10.000	0.900	-	-	10.000	0.700	-	-	10.000	0.450	-	-	10.000	0.550	-	-	
2.		Sanjai Gandhi Avanthika Scarborough Gym Elites Gymnastics Club	2011	9.150 (4)				9.375 (2)				9.475 (3)				9.225 (2)				37.225
				10.000	0.850	-	-	10.000	0.625	-	-	10.000	0.525	-	-	10.000	0.775	-	-	
3.		Naylor Juni Scarborough Gym Elites Gymnastics Club	2011	9.300 (1)				9.425 (1)				9.125 (6)				9.150 (3)				37.000
				10.000	0.700	-	-	10.000	0.275	-	-0.30	10.000	0.875	-	-	10.000	0.850	-	-	
4.		Nazzer Ella Shenderey Gymnastics Centre	2011	9.125 (5)				9.275 (4)				9.375 (4)				9.150 (3)				36.925
				10.000	0.875	-	-	10.000	0.725	-	-	10.000	0.625	-	-	10.000	0.850	-	-	
4.		Allison Zariah AIM Gymnastics	2011	9.250 (2)				9.075 (5)				9.650 (1)				8.950 (5)				36.925
				10.000	0.750	-	-	10.000	0.925	-	-	10.000	0.350	-	-	9.500	0.550	-	-	
5.		Young Ashley AIM Gymnastics	2011	9.175 (3)				9.300 (3)				9.250 (5)				9.150 (3)				36.875
				10.000	0.825	-	-	10.000	0.700	-	-	10.000	0.750	-	-	10.000	0.850	-	-	
6.		Ashwood Myla Shenderey Gymnastics Centre	2012	8.950 (7)				9.425 (1)				9.250 (5)				8.675 (7)				36.300
				10.000	1.050	-	-	10.000	0.575	-	-	10.000	0.750	-	-	10.000	1.325	-	-	
7.		Cruise Halsten Shenderey Gymnastics Centre	2012	8.850 (8)				9.300 (3)				8.450 (7)				9.075 (4)				35.675
				10.000	1.150	-	-	10.000	0.700	-	-	10.000	1.550	-	-	10.000	0.925	-	-	
8.		Carbray Evelyn Shenderey Gymnastics Centre	2012	8.500 (9)				8.650 (6)				9.550 (2)				8.925 (6)				35.625
				10.000	1.500	-	-	9.500	0.850	-	-	10.000	0.450	-	-	10.000	1.075	-	-	

Trillium Ice Classic

02.02.2023 - 05.02.2023 - Xcel Silver - B - All Around

















All Around

Place	Country	Name/Club	Year																	Score
				SV	E	B	ND	SV	E	B	ND	SV	E	B	ND	SV	E	B	ND	
1.		Baraniuk Layla AIM Gymnastics	2012	9.500 (2)				9.550 (2)				9.625 (1)				9.500 (2)				38.175
				10.000	0.500	-	-	10.000	0.450	-	-	10.000	0.375	-	-	10.000	0.500	-	-	
2.		Scott Olivia Quinte Bay Gymnastics Club	2012	9.600 (1)				9.400 (3)				9.575 (2)				9.175 (5)				37.750
				10.000	0.400	-	-	10.000	0.600	-	-	10.000	0.425	-	-	10.000	0.825	-	-	
3.		Taggart Riley Scarborough Gym Elites Gymnastics Club	2012	9.200 (6)				9.600 (1)				9.550 (3)				9.150 (6)				37.500
				10.000	0.800	-	-	10.000	0.400	-	-	10.000	0.450	-	-	10.000	0.850	-	-	
4.		Snow Grace AIM Gymnastics	2012	9.075 (8)				9.225 (4)				9.350 (6)				9.525 (1)				37.175
				10.000	0.925	-	-	10.000	0.775	-	-	10.000	0.650	-	-	10.000	0.475	-	-	
5.		Snapp Skylar Scarborough Gym Elites Gymnastics Club	2012	9.300 (4)				9.150 (5)				9.425 (5)				9.250 (4)				37.125
				10.000	0.700	-	-	10.000	0.850	-	-	10.000	0.575	-	-	10.000	0.750	-	-	
6.		Carrega Gabriella Scarborough Gym Elites Gymnastics Club	2012	9.225 (5)				9.050 (6)				9.525 (4)				9.175 (5)				36.975
				10.000	0.775	-	-	10.000	0.650	-	-0.30	10.000	0.475	-	-	10.000	0.825	-	-	
7.		Squires Ivoree Scarborough Gym Elites Gymnastics Club	2012	9.225 (5)				9.225 (4)				9.350 (6)				9.075 (7)				36.875
				10.000	0.775	-	-	10.000	0.475	-	-0.30	10.000	0.650	-	-	9.500	0.425	-	-	
8.		Knight Autumn Scarborough Gym Elites Gymnastics Club	2012	9.150 (7)				8.975 (7)				9.325 (7)				9.250 (4)				36.700
				10.000	0.850	-	-	10.000	0.725	-	-0.30	10.000	0.675	-	-	10.000	0.750	-	-	
9.		Tyrell Chloe Scarborough Gym Elites Gymnastics Club	2012	9.350 (3)				8.350 (8)				9.275 (8)				9.275 (3)				36.250
				10.000	0.650	-	-	10.000	1.650	-	-	10.000	0.725	-	-	10.000	0.725	-	-	

Trillium Ice Classic

02.02.2023 - 05.02.2023 - Xcel Silver - All Around












All Around

Place	Country	Name/Club	Year																	Score
				SV	E	B	ND	SV	E	B	ND	SV	E	B	ND	SV	E	B	ND	
1.		Smith Olivia Quinte Bay Gymnastics Club	2010	9.625 (1)				9.575 (2)				9.725 (2)				9.150 (4)				38.075
				10.000	0.375	-	-	10.000	0.425	-	-	10.000	0.275	-	-	10.000	0.850	-	-	
2.		Li Grace Scarborough Gym Elites Gymnastics Club	2010	9.525 (3)				9.525 (3)				9.525 (6)				9.400 (1)				37.975
				10.000	0.475	-	-	10.000	0.475	-	-	10.000	0.475	-	-	10.000	0.600	-	-	
3.		Romero Amanda Scarborough Gym Elites Gymnastics Club	2009	9.625 (1)				9.475 (5)				9.650 (3)				9.100 (5)				37.850
				10.000	0.375	-	-	10.000	0.525	-	-	10.000	0.350	-	-	10.000	0.900	-	-	
4.		Markland Annabella Quinte Bay Gymnastics Club	2010	9.475 (5)				9.400 (6)				9.775 (1)				9.150 (4)				37.800
				10.000	0.525	-	-	10.000	0.600	-	-	10.000	0.225	-	-	10.000	0.850	-	-	
5.		Walsh Zyrh Quinte Bay Gymnastics Club	2010	9.575 (2)				9.600 (1)				9.450 (7)				9.150 (4)				37.775
				10.000	0.425	-	-	10.000	0.400	-	-	10.000	0.550	-	-	10.000	0.850	-	-	
6.		Mattina Isabella AIM Gymnastics	2009	9.425 (6)				8.800 (11)				9.550 (5)				9.350 (2)				37.125
				10.000	0.575	-	-	10.000	1.200	-	-	10.000	0.450	-	-	10.000	0.650	-	-	
7.		Barker Ainsley Shenderey Gymnastics Centre	2010	9.425 (6)				9.100 (9)				9.250 (8)				9.300 (3)				37.075
				10.000	0.575	-	-	10.000	0.900	-	-	10.000	0.750	-	-	10.000	0.700	-	-	
8.		Zafra Zaya Toronto Premier Gymnastics	2009	9.350 (7)				9.275 (7)				9.575 (4)				8.775 (9)				36.975
				10.000	0.650	-	-	10.000	0.725	-	-	10.000	0.425	-	-	10.000	1.225	-	-	
9.		Griffin Myla AIM Gymnastics	2010	9.500 (4)				9.175 (8)				9.200 (9)				9.000 (6)				36.875
				10.000	0.500	-	-	10.000	0.825	-	-	10.000	0.800	-	-	10.000	1.000	-	-	
10.		Fisher Dalia Toronto Premier Gymnastics	2009	9.350 (7)				9.500 (4)				9.200 (9)				8.750 (10)				36.800
				10.000	0.650	-	-	10.000	0.500	-	-	10.000	0.800	-	-	10.000	1.250	-	-	
11.		Holbrook Ally Bancroft Gems Gymnastics	2010	9.225 (8)				8.900 (10)				9.100 (10)				8.875 (8)				36.100
				10.000	0.775	-	-	10.000	1.100	-	-	10.000	0.900	-	-	10.000	1.125	-	-	
12.		Gupta Akhila AIM Gymnastics	2009	9.150 (9)				8.450 (12)				8.950 (11)				8.925 (7)				35.475
				10.000	0.850	-	-	10.000	1.550	-	-	10.000	1.050	-	-	10.000	1.075	-	-	

Trillium Ice Classic

02.02.2023 - 05.02.2023 - Xcel Silver - All Around









All Around

Place	Country	Name/Club	Year																	Score
				SV	E	B	ND	SV	E	B	ND	SV	E	B	ND	SV	E	B	ND	
1.		Miliaris Gabriella Scarborough Gym Elites Gymnastics Club	2008	9.625 (1)				9.450 (1)				9.500 (1)				9.100 (2)				37.675
				10.000	0.375	-	-	10.000	0.550	-	-	10.000	0.500	-	-	10.000	0.800	-	-0.10	
2.		Mandzyuk Sophy Shenderey Gymnastics Centre	2008	9.400 (2)				9.200 (2)				9.375 (3)				9.175 (1)				37.150
				10.000	0.600	-	-	10.000	0.800	-	-	10.000	0.625	-	-	10.000	0.825	-	-	
3.		Laramee Paige Shenderey Gymnastics Centre	2007	9.325 (4)				8.975 (4)				9.500 (1)				9.000 (4)				36.800
				10.000	0.675	-	-	10.000	1.025	-	-	10.000	0.500	-	-	10.000	1.000	-	-	
4.		Khamechia Rosha Shenderey Gymnastics Centre	2008	9.375 (3)				9.000 (3)				9.400 (2)				8.550 (5)				36.325
				10.000	0.625	-	-	10.000	1.000	-	-	10.000	0.600	-	-	10.000	1.450	-	-	
5.		Bickford Kayden AIM Gymnastics	2007	9.275 (6)				9.000 (3)				8.925 (6)				9.075 (3)				36.275
				10.000	0.725	-	-	10.000	1.000	-	-	10.000	1.075	-	-	10.000	0.925	-	-	
6.		Maggiacomo Ava Trillium Gymnastics	2006	9.275 (6)				8.775 (5)				9.300 (4)				8.225 (7)				35.575
				10.000	0.725	-	-	10.000	1.225	-	-	10.000	0.700	-	-	10.000	1.775	-	-	
7.		Mason Bella Trillium Gymnastics	2006	9.300 (5)				8.750 (6)				9.025 (5)				8.350 (6)				35.425
				10.000	0.700	-	-	10.000	1.250	-	-	10.000	0.975	-	-	10.000	1.650	-	-	

Trillium Ice Classic

02.02.2023 - 05.02.2023 - Xcel Gold - All Around













All Around

Place	Country	Name/Club	Year																	Score
				SV	E	B	ND	SV	E	B	ND	SV	E	B	ND	SV	E	B	ND	
1.		Goldie Kinsley Shenderay Gymnastics Institute	2013	9.050 (1)				9.450 (1)				9.450 (1)				9.350 (1)				37.300
				10.000	0.950	-	-	10.000	0.550	-	-	10.000	0.550	-	-	10.000	0.650	-	-	
2.		Man Isabella Shenderay Gymnastics Institute	2013	8.925 (2)				9.325 (2)				9.225 (3)				9.275 (2)				36.750
				10.000	1.075	-	-	10.000	0.675	-	-	10.000	0.775	-	-	10.000	0.725	-	-	
3.		Turgeon Emilie Shenderay Gymnastics Institute	2013	8.900 (3)				8.400 (3)				9.300 (2)				9.250 (3)				35.850
				10.000	1.100	-	-	9.500	1.100	-	-	10.000	0.700	-	-	10.000	0.750	-	-	
4.		Brown Ella Shenderay Gymnastics Centre	2013	-				8.400 (3)				9.200 (4)				-				17.600
				-	-	-	-	9.500	1.100	-	-	10.000	0.800	-	-	-	-	-	-	

Trillium Ice Classic

02.02.2023 - 05.02.2023 - Xcel Gold - All Around














All Around

Place	Country	Name/Club	Year																	Score
				SV	E	B	ND	SV	E	B	ND	SV	E	B	ND	SV	E	B	ND	
1.		Proulx Chloe Shenderey Gymnastics Institute	2011	9.425 (1)				9.050 (3)				9.525 (1)				9.250 (4)				37.250
				10.000	0.575	-	-	10.000	0.950	-	-	10.000	0.475	-	-	10.000	0.650	-	-0.10	
2.		Edwards Tianna AIM Gymnastics	2012	9.175 (2)				9.400 (2)				8.975 (7)				9.575 (1)				37.125
				10.000	0.825	-	-	10.000	0.600	-	-	10.000	1.025	-	-	10.000	0.425	-	-	
3.		Dobani Maliya AIM Gymnastics	2012	8.925 (3)				9.400 (2)				9.000 (6)				9.575 (1)				36.900
				10.000	1.075	-	-	10.000	0.600	-	-	10.000	1.000	-	-	10.000	0.425	-	-	
4.		Chambers Bradlee Quinte Bay Gymnastics Club	2011	8.700 (6)				9.600 (1)				9.400 (3)				9.050 (5)				36.750
				10.000	1.300	-	-	10.000	0.400	-	-	10.000	0.600	-	-	10.000	0.950	-	-	
5.		Cotroneo Julia Shenderey Gymnastics Institute	2011	8.900 (4)				8.900 (4)				9.500 (2)				9.375 (3)				36.675
				10.000	1.100	-	-	10.000	1.100	-	-	10.000	0.500	-	-	10.000	0.625	-	-	
6.		Vigliatore Elise AIM Gymnastics	2012	8.750 (5)				9.050 (3)				9.300 (4)				9.550 (2)				36.650
				10.000	1.250	-	-	10.000	0.950	-	-	10.000	0.700	-	-	10.000	0.450	-	-	
7.		Roy Mia Quinte Bay Gymnastics Club	2011	8.375 (8)				8.700 (5)				9.175 (5)				8.850 (6)				35.100
				10.000	1.625	-	-	10.000	1.300	-	-	10.000	0.825	-	-	10.000	1.150	-	-	
8.		Hunchuck Isabelle Shenderey Gymnastics Institute	2012	8.675 (7)				8.375 (6)				8.950 (8)				8.625 (7)				34.625
				10.000	1.325	-	-	9.500	1.125	-	-	10.000	1.050	-	-	10.000	1.375	-	-	

Trillium Ice Classic

02.02.2023 - 05.02.2023 - Xcel Gold - All Around















All Around

Place	Country	Name/Club	Year																	Score
				SV	E	B	ND	SV	E	B	ND	SV	E	B	ND	SV	E	B	ND	
1.		Baba Adriana AIM Gymnastics	2009	9.300 (1)				9.325 (3)				9.350 (4)				9.500 (1)				37.475
				10.000	0.700	-	-	10.000	0.675	-	-	10.000	0.350	-	-0.30	10.000	0.500	-	-	
2.		Mongiati Leroux Grace Scarborough Gym Elites Gymnastics Club	2009	9.150 (4)				9.350 (2)				9.450 (3)				9.350 (3)				37.300
				10.000	0.850	-	-	10.000	0.650	-	-	10.000	0.550	-	-	10.000	0.650	-	-	
3.		Khaleghi Autria Shenderey Gymnastics Centre	2009	9.225 (3)				8.950 (5)				9.675 (1)				9.250 (4)				37.100
				10.000	0.775	-	-	10.000	1.050	-	-	10.000	0.325	-	-	10.000	0.750	-	-	
4.		Chin Lyla Shenderey Gymnastics Institute	2010	9.125 (5)				9.425 (1)				9.100 (6)				9.100 (6)				36.750
				10.000	0.875	-	-	10.000	0.575	-	-	10.000	0.900	-	-	10.000	0.900	-	-	
5.		Kaarto Natalie Shenderey Gymnastics Centre	2009	9.250 (2)				8.900 (6)				9.625 (2)				8.775 (8)				36.550
				10.000	0.750	-	-	10.000	1.100	-	-	10.000	0.375	-	-	9.400	0.625	-	-	
6.		Parsons Sarah Quinte Bay Gymnastics Club	2009	8.950 (7)				9.125 (4)				9.175 (5)				9.100 (6)				36.350
				10.000	1.050	-	-	10.000	0.875	-	-	10.000	0.825	-	-	10.000	0.900	-	-	
7.		Mati Maya Shenderey Gymnastics Centre	2009	8.975 (6)				8.275 (9)				9.450 (3)				9.475 (2)				36.175
				10.000	1.025	-	-	9.500	1.225	-	-	10.000	0.550	-	-	10.000	0.525	-	-	
8.		Molnar Madden Toronto Premier Gymnastics	2009	8.925 (8)				8.350 (8)				9.450 (3)				9.200 (5)				35.925
				10.000	1.075	-	-	9.500	1.150	-	-	10.000	0.550	-	-	10.000	0.800	-	-	
9.		Naylor Abi Scarborough Gym Elites Gymnastics Club	2009	8.825 (9)				8.600 (7)				8.875 (7)				8.975 (7)				35.275
				10.000	1.175	-	-	10.000	1.400	-	-	10.000	1.125	-	-	10.000	1.025	-	-	

Trillium Ice Classic

02.02.2023 - 05.02.2023 - Xcel Gold - A - All Around














All Around

Place	Country	Name/Club	Year																	Score
				SV	E	B	ND	SV	E	B	ND	SV	E	B	ND	SV	E	B	ND	
1.		Broomfield Jamie AIM Gymnastics	2005	9.475 (2)				9.475 (2)				9.450 (1)				9.375 (3)				37.775
				10.000	0.525	-	-	10.000	0.525	-	-	10.000	0.550	-	-	10.000	0.625	-	-	
2.		Portsmouth Lily AIM Gymnastics	2006	9.200 (3)				8.900 (6)				9.075 (4)				9.700 (1)				36.875
				10.000	0.800	-	-	10.000	1.100	-	-	10.000	0.925	-	-	10.000	0.300	-	-	
3.		Walters Sarah Quinte Bay Gymnastics Club	2008	9.550 (1)				8.875 (7)				8.800 (9)				9.300 (4)				36.525
				10.000	0.450	-	-	10.000	1.125	-	-	10.000	1.200	-	-	10.000	0.700	-	-	
3.		Pettitt-leung Andorra AIM Gymnastics	2007	9.125 (4)				9.250 (3)				9.050 (5)				9.100 (6)				36.525
				10.000	0.875	-	-	10.000	0.750	-	-	10.000	0.950	-	-	10.000	0.900	-	-	
4.		Zdravkovic Angela AIM Gymnastics	2006	8.950 (5)				9.525 (1)				8.500 (10)				9.475 (2)				36.450
				10.000	1.050	-	-	10.000	0.475	-	-	9.500	1.000	-	-	10.000	0.525	-	-	
5.		Beauchamp Keiraly Bancroft Gems Gymnastics	2007	8.750 (7)				9.000 (5)				9.200 (3)				9.050 (7)				36.000
				10.000	1.250	-	-	10.000	1.000	-	-	10.000	0.800	-	-	10.000	0.950	-	-	
6.		Birch Kaelyn Shenderay Gymnastics Centre	2007	8.525 (8)				9.150 (4)				9.250 (2)				8.975 (8)				35.900
				10.000	1.475	-	-	10.000	0.850	-	-	10.000	0.750	-	-	10.000	1.025	-	-	
7.		Winton Sophia AIM Gymnastics	2007	8.800 (6)				8.600 (8)				8.925 (7)				8.625 (10)				34.950
				10.000	1.200	-	-	10.000	1.400	-	-	10.000	1.075	-	-	10.000	1.375	-	-	
8.		Brady Kate Toronto Premier Gymnastics	2007	8.800 (6)				7.850 (9)				8.900 (8)				8.800 (9)				34.350
				10.000	1.200	-	-	9.500	1.650	-	-	10.000	1.100	-	-	10.000	1.200	-	-	
9.		Winton Breanne AIM Gymnastics	2005	8.300 (9)				7.200 (10)				8.975 (6)				9.200 (5)				33.675
				10.000	1.700	-	-	9.500	2.300	-	-	10.000	1.025	-	-	10.000	0.800	-	-	

Trillium Ice Classic

02.02.2023 - 05.02.2023 - Xcel Gold - B - All Around

All Around

Place	Country	Name/Club	Year																	Score
				SV	E	B	ND	SV	E	B	ND	SV	E	B	ND	SV	E	B	ND	
1.		Boldt Jorja Quinte Bay Gymnastics Club	2008	9.300 (1)				9.575 (1)				9.600 (1)				9.475 (2)				37.950
				10.000	0.700	-	-	10.000	0.425	-	-	10.000	0.400	-	-	10.000	0.525	-	-	
2.		Kotyck Lily Toronto Premier Gymnastics	2008	9.150 (4)				9.350 (2)				9.050 (5)				9.000 (7)				36.550
				10.000	0.850	-	-	10.000	0.650	-	-	10.000	0.950	-	-	10.000	1.000	-	-	
3.		Thurlbeck Ella Scarborough Gym Elites Gymnastics Club	2008	9.150 (4)				9.300 (3)				8.825 (6)				9.225 (4)				36.500
				10.000	0.850	-	-	10.000	0.700	-	-	10.000	1.175	-	-	10.000	0.775	-	-	
4.		Exham Joslyn Trillium Gymnastics	2008	8.800 (6)				9.000 (5)				9.475 (2)				8.950 (8)				36.225
				10.000	1.200	-	-	10.000	1.000	-	-	10.000	0.525	-	-	10.000	1.050	-	-	
5.		Farkas Claire Quinte Bay Gymnastics Club	2008	9.225 (2)				8.450 (7)				9.275 (4)				9.175 (5)				36.125
				10.000	0.775	-	-	10.000	1.550	-	-	10.000	0.725	-	-	10.000	0.825	-	-	
6.		Dewar Megan Quinte Bay Gymnastics Club	2008	9.175 (3)				8.950 (6)				7.925 (8)				9.625 (1)				35.675
				10.000	0.825	-	-	10.000	1.050	-	-	10.000	1.975	-	-0.10	10.000	0.375	-	-	
7.		Budd Lynelle AIM Gymnastics	2008	8.800 (6)				8.000 (8)				9.450 (3)				9.375 (3)				35.625
				10.000	1.200	-	-	9.500	1.500	-	-	10.000	0.550	-	-	10.000	0.625	-	-	
8.		Torrance Eloise Toronto Premier Gymnastics	2008	8.625 (7)				9.150 (4)				8.625 (7)				9.125 (6)				35.525
				10.000	1.375	-	-	10.000	0.850	-	-	10.000	1.375	-	-	10.000	0.875	-	-	
9.		King Ryver Quinte Bay Gymnastics Club	2008	9.075 (5)				7.925 (9)				7.650 (9)				8.900 (9)				33.550
				10.000	0.925	-	-	9.500	1.575	-	-	10.000	2.250	-	-0.10	10.000	1.100	-	-	