











# WAG ASF 2023 Red & White Qualifier & Invitational (Lv 1-5, Xcel) [FULL]

02.03.2023 - 05.03.2023 - Level 1 Age 9 (2014) - All Around












All Around

Place	Country	Name/Club	Year																	Score
				SV	E	B	ND	SV	E	B	ND	SV	E	B	ND	SV	E	B	ND	
1.		Demaiter Natalie Great Lakes Gymnastics	2014	<b>9.200</b> (1)				<b>9.375</b> (2)				<b>9.625</b> (2)				<b>9.575</b> (1)				<b>37.775</b>
				10.000	0.800	-	-	10.000	0.625	-	-	10.000	0.375	-	-	10.000	0.425	-	-	
2.		Kochli Sienna Gyros Gymnastics	2014	<b>8.950</b> (2)				<b>9.525</b> (1)				<b>9.500</b> (3)				<b>9.350</b> (2)				<b>37.325</b>
				10.000	1.050	-	-	10.000	0.475	-	-	10.000	0.500	-	-	10.000	0.650	-	-	
3.		Lipkus Rosalie Gyros Gymnastics	2014	<b>8.900</b> (3)				<b>9.250</b> (3)				<b>9.650</b> (1)				<b>9.325</b> (3)				<b>37.125</b>
				10.000	1.100	-	-	10.000	0.750	-	-	10.000	0.350	-	-	10.000	0.675	-	-	
4.		Majerovits Logan Gyros Gymnastics	2014	<b>8.800</b> (5)				<b>8.750</b> (5)				<b>9.250</b> (4)				<b>8.975</b> (4)				<b>35.775</b>
				10.000	1.200	-	-	10.000	1.250	-	-	10.000	0.750	-	-	10.000	1.025	-	-	
5.		Di Bello Sienna Shenderay Gymnastics Centre	2014	<b>8.850</b> (4)				<b>9.175</b> (4)				<b>8.875</b> (6)				<b>8.700</b> (5)				<b>35.600</b>
				10.000	1.150	-	-	10.000	0.825	-	-	10.000	1.125	-	-	10.000	1.300	-	-	
6.		Katz Zoe Shenderay Gymnastics Centre	2014	<b>8.700</b> (6)				<b>8.400</b> (6)				<b>8.900</b> (5)				<b>8.550</b> (6)				<b>34.550</b>
				10.000	1.300	-	-	10.000	1.600	-	-	10.000	1.100	-	-	10.000	1.450	-	-	

# WAG ASF 2023 Red & White Qualifier & Invitational (Lv 1-5, Xcel) [FULL]

02.03.2023 - 05.03.2023 - Level 1 Age 10-11 (2012-2013) - All Around

All Around

Place	Country	Name/Club	Year																	Score
				SV	E	B	ND	SV	E	B	ND	SV	E	B	ND	SV	E	B	ND	
1.		Culling Trinity WOOLWICH GYMNASTICS CLUB ON	2013	<b>9.050</b> (5)				<b>9.450</b> (2)				<b>9.750</b> (1)				<b>9.125</b> (3)				<b>37.375</b>
				10.000	0.950	-	-	10.000	0.550	-	-	10.000	0.250	-	-	10.000	0.875	-	-	
2.		Pike Jayla Gyros Gymnastics	2012	<b>9.400</b> (1)				<b>8.900</b> (5)				<b>9.525</b> (3)				<b>9.475</b> (1)				<b>37.300</b>
				10.000	0.600	-	-	10.000	1.100	-	-	10.000	0.375	-	-0.10	10.000	0.525	-	-	
3.		Farovitch Hazel Gyros Gymnastics	2012	<b>9.250</b> (3)				<b>8.750</b> (6)				<b>9.600</b> (2)				<b>9.325</b> (2)				<b>36.925</b>
				10.000	0.750	-	-	10.000	1.250	-	-	10.000	0.300	-	-0.10	10.000	0.675	-	-	
4.		Saldana Jancis Great Lakes Gymnastics	2013	<b>8.950</b> (6)				<b>9.600</b> (1)				<b>9.250</b> (6)				<b>8.950</b> (5)				<b>36.750</b>
				10.000	1.050	-	-	10.000	0.400	-	-	10.000	0.750	-	-	10.000	1.050	-	-	
5.		Nazzar Matilde Gyros Gymnastics	2012	<b>9.225</b> (4)				<b>9.075</b> (3)				<b>9.375</b> (4)				<b>9.025</b> (4)				<b>36.700</b>
				10.000	0.775	-	-	10.000	0.925	-	-	10.000	0.525	-	-0.10	10.000	0.975	-	-	
6.		Tucker Chloe Gyros Gymnastics	2012	<b>9.300</b> (2)				<b>8.975</b> (4)				<b>9.350</b> (5)				<b>8.900</b> (6)				<b>36.525</b>
				10.000	0.700	-	-	10.000	1.025	-	-	10.000	0.650	-	-	10.000	1.100	-	-	
7.		Steeves Sloane Gyros Gymnastics	2012	<b>9.050</b> (5)				<b>8.650</b> (7)				<b>9.200</b> (7)				<b>8.950</b> (5)				<b>35.850</b>
				10.000	0.950	-	-	10.000	1.350	-	-	10.000	0.700	-	-0.10	10.000	1.050	-	-	

# WAG ASF 2023 Red & White Qualifier & Invitational (Lv 1-5, Xcel) [FULL]

02.03.2023 - 05.03.2023 - Level 2 Age 9 (2014 A) - All Around

All Around

Place	Country	Name/Club	Year	T				A				B				C				Score
				SV	E	B	ND	SV	E	B	ND	SV	E	B	ND	SV	E	B	ND	
1.	CAN	Eustace Stella Shenderey Gymnastics Centre	2014	<b>9.200</b> (3)				<b>9.100</b> (2)				<b>9.900</b> (1)				<b>9.400</b> (2)				<b>37.600</b>
				10.000	0.800	-	-	10.000	0.900	-	-	10.000	0.100	-	-	10.000	0.600	-	-	
2.	CAN	Lee August ASF Gymnastics Club	2014	<b>9.525</b> (2)				<b>9.175</b> (1)				<b>9.375</b> (4)				<b>9.500</b> (1)				<b>37.575</b>
				10.000	0.475	-	-	10.000	0.825	-	-	10.000	0.525	-	-0.10	10.000	0.500	-	-	
3.	CAN	Goldthorpe Charlotte Gyros Gymnastics	2014	<b>9.625</b> (1)				<b>9.100</b> (2)				<b>9.550</b> (2)				<b>9.150</b> (3)				<b>37.425</b>
				10.000	0.375	-	-	10.000	0.900	-	-	10.000	0.450	-	-	10.000	0.850	-	-	
4.	CAN	Ingram Amiyah Northern Stars Gymnastics ON	2014	<b>9.100</b> (5)				<b>8.675</b> (4)				<b>9.325</b> (6)				<b>8.950</b> (4)				<b>36.050</b>
				10.000	0.900	-	-	10.000	1.325	-	-	10.000	0.675	-	-	10.000	1.050	-	-	
5.	CAN	Kavelman Poppy Gyros Gymnastics	2014	<b>8.650</b> (7)				<b>8.900</b> (3)				<b>9.350</b> (5)				<b>8.775</b> (5)				<b>35.675</b>
				10.000	1.350	-	-	10.000	1.100	-	-	10.000	0.650	-	-	10.000	1.225	-	-	
6.	CAN	Ingram Nyah Northern Stars Gymnastics ON	2014	<b>9.150</b> (4)				<b>8.250</b> (5)				<b>9.100</b> (7)				<b>9.150</b> (3)				<b>35.650</b>
				10.000	0.850	-	-	10.000	1.750	-	-	10.000	0.900	-	-	10.000	0.850	-	-	
7.	CAN	Lebofsky Sienna Gyros Gymnastics	2014	<b>8.950</b> (6)				<b>8.225</b> (6)				<b>8.600</b> (8)				<b>8.575</b> (7)				<b>34.350</b>
				10.000	1.050	-	-	10.000	1.775	-	-	10.000	1.400	-	-	10.000	1.425	-	-	
8.	CAN	Lisovska Varvara Northern Stars Gymnastics ON	2014	<b>8.050</b> (8)				-				<b>9.400</b> (3)				<b>8.725</b> (6)				<b>26.175</b>
				10.000	1.950	-	-	-	-	-	-	10.000	0.500	-	-0.10	10.000	1.275	-	-	

# WAG ASF 2023 Red & White Qualifier & Invitational (Lv 1-5, Xcel) [FULL]

02.03.2023 - 05.03.2023 - Level 2 Age 9 (2014 B) - All Around

All Around

Place	Country	Name/Club	Year	T				A				B				C				Score
				SV	E	B	ND	SV	E	B	ND	SV	E	B	ND	SV	E	B	ND	
1.	CAN	Austen Juliana Shenderay Gymnastics Centre	2014	<b>8.800</b> (6)				<b>9.550</b> (1)				<b>9.700</b> (1)				<b>9.350</b> (1)				<b>37.400</b>
				10.000	1.200	-	-	10.000	0.450	-	-	10.000	0.300	-	-	10.000	0.650	-	-	
2.	CAN	Castagna Emma Rose City Gymnastics	2014	<b>9.000</b> (4)				<b>9.300</b> (2)				<b>9.300</b> (5)				<b>9.250</b> (2)				<b>36.850</b>
				10.000	1.000	-	-	10.000	0.700	-	-	10.000	0.700	-	-	10.000	0.750	-	-	
3.	CAN	Chai-onn Justine Thrive Gymnastics	2014	<b>9.050</b> (3)				<b>9.000</b> (4)				<b>9.550</b> (3)				<b>9.050</b> (4)				<b>36.650</b>
				10.000	0.950	-	-	10.000	1.000	-	-	10.000	0.450	-	-	10.000	0.950	-	-	
4.	CAN	Fox Theodora Gyros Gymnastics	2014	<b>9.400</b> (1)				<b>8.625</b> (5)				<b>9.475</b> (4)				<b>9.125</b> (3)				<b>36.625</b>
				10.000	0.600	-	-	10.000	1.375	-	-	10.000	0.525	-	-	10.000	0.875	-	-	
5.	CAN	Brown Paige Northern Stars Gymnastics ON	2014	<b>8.950</b> (5)				<b>9.050</b> (3)				<b>9.600</b> (2)				<b>8.600</b> (5)				<b>36.200</b>
				10.000	1.050	-	-	10.000	0.950	-	-	10.000	0.400	-	-	10.000	1.400	-	-	
6.	CAN	Semenov Olivia Northern Stars Gymnastics ON	2014	<b>9.100</b> (2)				<b>8.600</b> (6)				<b>9.100</b> (7)				<b>8.050</b> (7)				<b>34.850</b>
				10.000	0.900	-	-	10.000	1.400	-	-	10.000	0.900	-	-	10.000	1.950	-	-	
7.	CAN	Bermingham Piper Gyros Gymnastics	2014	<b>8.650</b> (7)				<b>8.025</b> (7)				<b>9.125</b> (6)				<b>8.200</b> (6)				<b>34.000</b>
				10.000	1.350	-	-	10.000	1.975	-	-	10.000	0.875	-	-	10.000	1.800	-	-	

# WAG ASF 2023 Red & White Qualifier & Invitational (Lv 1-5, Xcel) [FULL]

02.03.2023 - 05.03.2023 - Level 2 Age 9 (2014 C) - All Around

All Around

Place	Country	Name/Club	Year	T				A				B				C				Score
				SV	E	B	ND	SV	E	B	ND	SV	E	B	ND	SV	E	B	ND	
1.	CAN	Brasseur Brooke Gyros Gymnastics	2014	<b>9.450</b> (1)				<b>9.200</b> (1)				<b>9.250</b> (4)				<b>9.400</b> (3)				<b>37.300</b>
				10.000	0.550	-	-	10.000	0.800	-	-	10.000	0.750	-	-	10.000	0.600	-	-	
2.	CAN	MacMaster Leighton World Class Gymnastics	2014	<b>9.450</b> (1)				<b>8.400</b> (5)				<b>9.750</b> (1)				<b>9.425</b> (2)				<b>37.025</b>
				10.000	0.550	-	-	10.000	1.600	-	-	10.000	0.250	-	-	10.000	0.575	-	-	
3.	CAN	Peski Mira University of Toronto Gymnastics Club	2014	<b>9.100</b> (2)				<b>8.850</b> (2)				<b>9.575</b> (2)				<b>9.275</b> (4)				<b>36.800</b>
				10.000	0.900	-	-	10.000	1.150	-	-	10.000	0.425	-	-	10.000	0.725	-	-	
4.	CAN	Mandzyuk Anna Shenderey Gymnastics Centre	2014	<b>8.750</b> (4)				<b>8.700</b> (3)				<b>9.550</b> (3)				<b>9.575</b> (1)				<b>36.575</b>
				10.000	1.250	-	-	10.000	1.300	-	-	10.000	0.350	-	-0.10	10.000	0.425	-	-	
5.	CAN	Wilson Oaklynnne Mariposa Gymnastics Club	2014	<b>9.000</b> (3)				<b>8.550</b> (4)				<b>9.050</b> (5)				<b>8.950</b> (5)				<b>35.550</b>
				10.000	1.000	-	-	10.000	1.450	-	-	10.000	0.950	-	-	10.000	1.050	-	-	
6.	CAN	Gallant Brynlee Great Lakes Gymnastics	2014	<b>9.000</b> (3)				<b>8.225</b> (6)				<b>8.600</b> (6)				<b>8.550</b> (6)				<b>34.375</b>
				10.000	1.000	-	-	10.000	1.775	-	-	10.000	1.400	-	-	10.000	1.450	-	-	

# WAG ASF 2023 Red & White Qualifier & Invitational (Lv 1-5, Xcel) [FULL]

02.03.2023 - 05.03.2023 - Level 2 Age 9 (2014 D) - All Around

All Around

Place	Country	Name/Club	Year	T				A				B				C				Score
				SV	E	B	ND	SV	E	B	ND	SV	E	B	ND	SV	E	B	ND	
1.	CAN	Zhi Fiona ASF Gymnastics Club	2014	<b>9.450</b> (1)				<b>9.500</b> (2)				<b>9.650</b> (2)				<b>9.275</b> (3)				<b>37.875</b>
				10.000	0.550	-	-	10.000	0.500	-	-	10.000	0.350	-	-	10.000	0.725	-	-	
2.	CAN	Moore Ellie ASF Gymnastics Club	2014	<b>9.100</b> (2)				<b>9.575</b> (1)				<b>9.800</b> (1)				<b>9.325</b> (2)				<b>37.800</b>
				10.000	0.900	-	-	10.000	0.425	-	-	10.000	0.200	-	-	10.000	0.675	-	-	
3.	CAN	Dervishi Mila University of Toronto Gymnastics Club	2014	<b>9.100</b> (2)				<b>8.825</b> (6)				<b>9.650</b> (2)				<b>9.450</b> (1)				<b>37.025</b>
				10.000	0.900	-	-	10.000	1.175	-	-	10.000	0.350	-	-	10.000	0.550	-	-	
4.	CAN	Macdonald Avery Northern Stars Gymnastics ON	2014	<b>8.825</b> (4)				<b>8.950</b> (4)				<b>9.200</b> (4)				<b>9.075</b> (4)				<b>36.050</b>
				10.000	1.175	-	-	10.000	1.050	-	-	10.000	0.800	-	-	10.000	0.925	-	-	
5.	CAN	Moxley Scarlet Gyros Gymnastics	2014	<b>8.600</b> (5)				<b>9.100</b> (3)				<b>9.550</b> (3)				<b>8.650</b> (6)				<b>35.900</b>
				10.000	1.400	-	-	10.000	0.900	-	-	10.000	0.450	-	-	10.000	1.350	-	-	
6.	CAN	Grouchy Olivia Northern Stars Gymnastics ON	2014	<b>9.000</b> (3)				<b>8.425</b> (7)				<b>9.150</b> (5)				<b>8.675</b> (5)				<b>35.250</b>
				10.000	1.000	-	-	10.000	1.575	-	-	10.000	0.850	-	-	10.000	1.325	-	-	
7.	CAN	Mekuz Maya Gyros Gymnastics	2014	<b>8.550</b> (6)				<b>8.850</b> (5)				<b>8.925</b> (6)				<b>8.575</b> (7)				<b>34.900</b>
				10.000	1.450	-	-	10.000	1.150	-	-	10.000	1.075	-	-	10.000	1.425	-	-	

# WAG ASF 2023 Red & White Qualifier & Invitational (Lv 1-5, Xcel) [FULL]

02.03.2023 - 05.03.2023 - Level 2 Age 10 (2013 A) - All Around










All Around

Place	Country	Name/Club	Year	T				A				B				C				Score
				SV	E	B	ND	SV	E	B	ND	SV	E	B	ND	SV	E	B	ND	
1.	CAN	Voutier-shannon Eloise Northern Stars Gymnastics ON	2013	<b>9.650</b> (1)				<b>9.425</b> (1)				<b>9.650</b> (2)				<b>9.300</b> (2)				<b>38.025</b>
				10.000	0.350	-	-	10.000	0.575	-	-	10.000	0.350	-	-	10.000	0.700	-	-	
2.	CAN	Hartmann Jemma Toronto Premier Gymnastics	2013	<b>9.000</b> (5)				<b>9.175</b> (2)				<b>9.700</b> (1)				<b>9.375</b> (1)				<b>37.250</b>
				10.000	1.000	-	-	10.000	0.825	-	-	10.000	0.300	-	-	10.000	0.625	-	-	
3.	CAN	Watkin Brooklyn Northern Stars Gymnastics ON	2013	<b>9.450</b> (2)				<b>8.800</b> (3)				<b>9.475</b> (4)				<b>8.575</b> (5)				<b>36.300</b>
				10.000	0.550	-	-	10.000	1.200	-	-	10.000	0.525	-	-	10.000	1.425	-	-	
4.	CAN	Engelstad Ellie University of Toronto Gymnastics Club	2013	<b>9.200</b> (3)				<b>8.125</b> (5)				<b>9.550</b> (3)				<b>9.225</b> (3)				<b>36.100</b>
				10.000	0.800	-	-	10.000	1.875	-	-	10.000	0.450	-	-	10.000	0.775	-	-	
5.	CAN	Fletcher Emma University of Toronto Gymnastics Club	2013	<b>9.050</b> (4)				<b>8.300</b> (4)				<b>8.975</b> (7)				<b>9.000</b> (4)				<b>35.325</b>
				10.000	0.950	-	-	10.000	1.700	-	-	10.000	1.025	-	-	10.000	1.000	-	-	
6.	CAN	Crombez Allison Great Lakes Gymnastics	2013	<b>8.900</b> (6)				<b>8.800</b> (3)				<b>9.050</b> (6)				<b>8.475</b> (6)				<b>35.225</b>
				10.000	1.100	-	-	10.000	1.200	-	-	10.000	0.950	-	-	10.000	1.525	-	-	
7.	CAN	Quafisi Enza Thrive Gymnastics	2013	-				<b>8.050</b> (6)				<b>9.275</b> (5)				<b>8.425</b> (7)				<b>25.750</b>
				-	-	-	-	10.000	1.950	-	-	10.000	0.725	-	-	10.000	1.575	-	-	

# WAG ASF 2023 Red & White Qualifier & Invitational (Lv 1-5, Xcel) [FULL]

02.03.2023 - 05.03.2023 - Level 2 Age 10 (2013 B) - All Around

All Around

Place	Country	Name/Club	Year																	Score
				SV	E	B	ND	SV	E	B	ND	SV	E	B	ND	SV	E	B	ND	
1.		Wright-morgan Braelah Great Lakes Gymnastics	2013	<b>9.400</b> (1)				<b>9.050</b> (1)				<b>9.175</b> (3)				<b>9.050</b> (1)				<b>36.675</b>
				10.000	0.600	-	-	10.000	0.950	-	-	10.000	0.825	-	-	10.000	0.950	-	-	
2.		Bradley-phillips Mary Northern Stars Gymnastics ON	2013	<b>9.350</b> (2)				<b>8.800</b> (4)				<b>9.000</b> (5)				<b>9.000</b> (2)				<b>36.150</b>
				10.000	0.650	-	-	10.000	1.200	-	-	10.000	1.000	-	-	10.000	1.000	-	-	
3.		Santiago Yuna Gyros Gymnastics	2013	<b>8.650</b> (5)				<b>8.900</b> (2)				<b>9.500</b> (1)				<b>9.000</b> (2)				<b>36.050</b>
				10.000	1.350	-	-	10.000	1.100	-	-	10.000	0.500	-	-	10.000	1.000	-	-	
4.		Carchidi Naomi Gyros Gymnastics	2013	<b>9.000</b> (4)				<b>8.700</b> (5)				<b>9.375</b> (2)				<b>8.875</b> (3)				<b>35.950</b>
				10.000	1.000	-	-	10.000	1.300	-	-	10.000	0.625	-	-	10.000	1.125	-	-	
5.		Servent Sawyer Northern Stars Gymnastics ON	2013	<b>9.250</b> (3)				<b>8.875</b> (3)				<b>9.150</b> (4)				<b>8.600</b> (4)				<b>35.875</b>
				10.000	0.750	-	-	10.000	1.125	-	-	10.000	0.850	-	-	10.000	1.400	-	-	



# WAG ASF 2023 Red & White Qualifier & Invitational (Lv 1-5, Xcel) [FULL]

02.03.2023 - 05.03.2023 - Level 2 Age 10 (2013 C) - All Around

All Around














Place	Country	Name/Club	Year																	Score
				SV	E	B	ND	SV	E	B	ND	SV	E	B	ND	SV	E	B	ND	
1.		Skerratt Charlotte Shenderey Gymnastics Uxbridge	2013	<b>9.500</b> (1)				<b>9.550</b> (1)				<b>9.725</b> (1)				<b>9.625</b> (1)				<b>38.400</b>
				10.000	0.500	-	-	10.000	0.450	-	-	10.000	0.275	-	-	10.000	0.375	-	-	
2.		McNally Chloe World Class Gymnastics	2013	<b>9.300</b> (2)				<b>9.350</b> (2)				<b>9.700</b> (2)				<b>9.225</b> (2)				<b>37.575</b>
				10.000	0.700	-	-	10.000	0.650	-	-	10.000	0.300	-	-	10.000	0.775	-	-	
3.		Fournillier Charlotte Great Lakes Gymnastics	2013	<b>9.150</b> (3)				<b>9.050</b> (5)				<b>9.375</b> (5)				<b>9.150</b> (3)				<b>36.725</b>
				10.000	0.850	-	-	10.000	0.950	-	-	10.000	0.625	-	-	10.000	0.850	-	-	
4.		Correa-Azevedo Mia Victoria Gyros Gymnastics	2013	<b>9.100</b> (4)				<b>8.950</b> (6)				<b>9.575</b> (4)				<b>9.050</b> (4)				<b>36.675</b>
				10.000	0.900	-	-	10.000	1.050	-	-	10.000	0.425	-	-	10.000	0.950	-	-	
5.		Fransky Julia St. Thomas- Elgin Gymnastics Club	2013	<b>8.950</b> (5)				<b>9.050</b> (5)				<b>9.275</b> (6)				<b>8.900</b> (5)				<b>36.175</b>
				10.000	1.050	-	-	10.000	0.950	-	-	10.000	0.725	-	-	10.000	1.100	-	-	
5.		Gurau Greyson Gyros Gymnastics	2013	<b>8.500</b> (6)				<b>9.225</b> (3)				<b>9.600</b> (3)				<b>8.850</b> (6)				<b>36.175</b>
				10.000	1.500	-	-	10.000	0.775	-	-	10.000	0.400	-	-	10.000	1.150	-	-	
6.		Partridge Rylee Barrie Kempettes Gymnastics Club	2013	<b>9.150</b> (3)				<b>9.075</b> (4)				<b>9.075</b> (7)				<b>8.825</b> (7)				<b>36.125</b>
				10.000	0.850	-	-	10.000	0.925	-	-	10.000	0.925	-	-	10.000	1.175	-	-	

# WAG ASF 2023 Red & White Qualifier & Invitational (Lv 1-5, Xcel)

## [FULL]

02.03.2023 - 05.03.2023 - Level 2 Age 11 (2012) - All Around

All Around

Place	Country	Name/Club	Year																	Score
				SV	E	B	ND	SV	E	B	ND	SV	E	B	ND	SV	E	B	ND	
1.		Omari Reina St. Thomas-Elgin Gymnastics Club	2012	<b>9.550</b> (1)				<b>9.250</b> (3)				<b>9.775</b> (3)				<b>9.725</b> (2)				<b>38.300</b>
				10.000	0.450	-	-	10.000	0.750	-	-	10.000	0.225	-	-	10.000	0.275	-	-	
2.		Bissonnette Mackenzie Shenderey Gymnastics Centre	2012	<b>8.950</b> (4)				<b>9.550</b> (1)				<b>9.850</b> (1)				<b>9.875</b> (1)				<b>38.225</b>
				10.000	1.050	-	-	10.000	0.450	-	-	10.000	0.150	-	-	10.000	0.125	-	-	
3.		Scott Jada Great Lakes Gymnastics	2012	<b>9.550</b> (1)				<b>9.200</b> (4)				<b>9.375</b> (6)				<b>9.400</b> (3)				<b>37.525</b>
				10.000	0.450	-	-	10.000	0.800	-	-	10.000	0.625	-	-	10.000	0.600	-	-	
4.		Loucks Emily Shenderey Gymnastics Centre	2012	<b>8.900</b> (5)				<b>9.300</b> (2)				<b>9.800</b> (2)				<b>9.225</b> (4)				<b>37.225</b>
				10.000	1.100	-	-	10.000	0.700	-	-	10.000	0.200	-	-	10.000	0.775	-	-	
5.		Skupien Kaila Thrive Gymnastics ON	2012	<b>8.900</b> (5)				<b>9.200</b> (4)				<b>9.450</b> (4)				<b>9.200</b> (5)				<b>36.750</b>
				10.000	1.100	-	-	10.000	0.800	-	-	10.000	0.550	-	-	10.000	0.800	-	-	
6.		Small Antonia Swing, Spring and Flip Club ON	2012	<b>9.100</b> (3)				<b>8.675</b> (5)				<b>9.175</b> (7)				<b>8.350</b> (9)				<b>35.300</b>
				10.000	0.900	-	-	10.000	1.325	-	-	10.000	0.825	-	-	10.000	1.650	-	-	
7.		Antonio Malika Thrive Gymnastics	2012	<b>8.950</b> (4)				<b>8.075</b> (6)				<b>9.425</b> (5)				<b>8.650</b> (7)				<b>35.100</b>
				10.000	1.050	-	-	10.000	1.925	-	-	10.000	0.575	-	-	10.000	1.350	-	-	
8.		Nevill Braelynn Swing, Spring and Flip Club ON	2012	<b>9.300</b> (2)				<b>7.650</b> (8)				<b>9.075</b> (9)				<b>8.850</b> (6)				<b>34.875</b>
				10.000	0.700	-	-	10.000	2.350	-	-	10.000	0.925	-	-	10.000	1.150	-	-	
9.		Deppert Claire Northern Stars Gymnastics ON	2012	<b>8.950</b> (4)				<b>7.950</b> (7)				<b>9.125</b> (8)				<b>8.625</b> (8)				<b>34.650</b>
				10.000	1.050	-	-	10.000	2.050	-	-	10.000	0.875	-	-	10.000	1.375	-	-	

# WAG ASF 2023 Red & White Qualifier & Invitational (Lv 1-5, Xcel) [FULL]

02.03.2023 - 05.03.2023 - Level 2 Age 12-13 (2010-2011) - All Around

All Around

Place	Country	Name/Club	Year	T				A				B				C				Score
				SV	E	B	ND	SV	E	B	ND	SV	E	B	ND	SV	E	B	ND	
1.	CAN	Nowak Evangeline Gyros Gymnastics	2011	<b>9.450</b> (1)				<b>8.950</b> (3)				<b>9.875</b> (1)				<b>9.500</b> (1)				<b>37.775</b>
				10.000	0.550	-	-	10.000	1.050	-	-	10.000	0.125	-	-	10.000	0.500	-	-	
2.	CAN	Hamann Avery Swing, Spring and Flip Club ON	2011	<b>9.450</b> (1)				<b>8.450</b> (7)				<b>9.700</b> (2)				<b>9.300</b> (3)				<b>36.900</b>
				10.000	0.550	-	-	10.000	1.550	-	-	10.000	0.300	-	-	10.000	0.700	-	-	
3.	CAN	Fisher Jesstye Swing, Spring and Flip Club ON	2011	<b>9.250</b> (2)				<b>8.800</b> (4)				<b>9.400</b> (6)				<b>9.400</b> (2)				<b>36.850</b>
				10.000	0.750	-	-	10.000	1.200	-	-	10.000	0.600	-	-	10.000	0.600	-	-	
3.	CAN	Kim Chloe Gyros Gymnastics	2011	<b>9.200</b> (3)				<b>9.225</b> (1)				<b>9.225</b> (7)				<b>9.200</b> (4)				<b>36.850</b>
				10.000	0.800	-	-	10.000	0.775	-	-	10.000	0.775	-	-	10.000	0.800	-	-	
4.	CAN	Tokmakjian Victoria Toronto Premier Gymnastics	2010	<b>8.750</b> (7)				<b>9.175</b> (2)				<b>9.475</b> (4)				<b>9.075</b> (5)				<b>36.475</b>
				10.000	1.250	-	-	10.000	0.825	-	-	10.000	0.525	-	-	10.000	0.925	-	-	
5.	CAN	Rubach Stephanie Gyros Gymnastics	2011	<b>9.250</b> (2)				<b>8.550</b> (6)				<b>9.425</b> (5)				<b>8.925</b> (6)				<b>36.150</b>
				10.000	0.750	-	-	10.000	1.450	-	-	10.000	0.575	-	-	10.000	1.075	-	-	
6.	CAN	Byers Brenna Gyros Gymnastics	2011	<b>8.900</b> (6)				<b>8.700</b> (5)				<b>9.675</b> (3)				<b>8.725</b> (8)				<b>36.000</b>
				10.000	1.100	-	-	10.000	1.300	-	-	10.000	0.325	-	-	10.000	1.275	-	-	
7.	CAN	Novis Isabel Gyros Gymnastics	2011	<b>8.950</b> (5)				<b>8.300</b> (8)				<b>9.075</b> (8)				<b>8.800</b> (7)				<b>35.125</b>
				10.000	1.050	-	-	10.000	1.700	-	-	10.000	0.925	-	-	10.000	1.200	-	-	
8.	CAN	Ryan Jazmyne Swing, Spring and Flip Club ON	2011	<b>9.000</b> (4)				<b>7.450</b> (9)				<b>8.950</b> (9)				<b>8.500</b> (9)				<b>33.900</b>
				10.000	1.000	-	-	10.000	2.550	-	-	10.000	0.950	-	-0.10	10.000	1.500	-	-	

# WAG ASF 2023 Red & White Qualifier & Invitational (Lv 1-5, Xcel) [FULL]

02.03.2023 - 05.03.2023 - Level 3 Age 9 (2014 A) - All Around

All Around

Place	Country	Name/Club	Year	T				A				B				C				Score
				SV	E	B	ND	SV	E	B	ND	SV	E	B	ND	SV	E	B	ND	
1.	CAN	Chan Charlize ASF Gymnastics Club	2014	<b>8.950</b> (2)				<b>8.925</b> (3)				<b>9.200</b> (1)				<b>8.925</b> (1)				<b>36.000</b>
				10.000	1.050	-	-	10.000	1.075	-	-	10.000	0.800	-	-	10.000	1.075	-	-	
2.	CAN	Cooper Margaret World Class Gymnastics	2014	<b>9.200</b> (1)				<b>9.300</b> (1)				<b>8.675</b> (3)				<b>8.200</b> (3)				<b>35.375</b>
				10.000	0.800	-	-	10.000	0.700	-	-	10.000	1.325	-	-	10.000	1.800	-	-	
3.	CAN	Brosseau Liliane Bluewater Gymnastics	2014	<b>8.650</b> (4)				<b>8.600</b> (5)				<b>8.950</b> (2)				<b>8.875</b> (2)				<b>35.075</b>
				10.000	1.350	-	-	10.000	1.400	-	-	10.000	1.050	-	-	10.000	1.125	-	-	
4.	CAN	Lewis Nairobi All Star Sports Centre	2014	<b>9.200</b> (1)				<b>8.750</b> (4)				<b>8.650</b> (4)				<b>8.125</b> (5)				<b>34.725</b>
				10.000	0.800	-	-	10.000	1.250	-	-	10.000	1.350	-	-	10.000	1.875	-	-	
5.	CAN	Ilchene Victoria World Class Gymnastics	2014	<b>8.800</b> (3)				<b>9.100</b> (2)				<b>8.325</b> (5)				<b>8.175</b> (4)				<b>34.400</b>
				10.000	1.200	-	-	10.000	0.900	-	-	10.000	1.675	-	-	10.000	1.825	-	-	
6.	CAN	Harris Emily Barrie Kempettes Gymnastics Club	2014	<b>8.350</b> (5)				<b>6.850</b> (6)				<b>7.600</b> (6)				<b>6.350</b> (6)				<b>29.150</b>
				10.000	1.650	-	-	10.000	3.150	-	-	10.000	2.400	-	-	10.000	3.650	-	-	

# WAG ASF 2023 Red & White Qualifier & Invitational (Lv 1-5, Xcel) [FULL]

02.03.2023 - 05.03.2023 - Level 3 Age 9 (2014 B) - All Around

All Around

Place	Country	Name/Club	Year	T				A				B				C				Score
				SV	E	B	ND	SV	E	B	ND	SV	E	B	ND	SV	E	B	ND	
1.	CAN	Harvey Lynn ASF Gymnastics Club	2014	<b>9.050</b> (1)				<b>9.200</b> (1)				<b>8.550</b> (3)				<b>8.825</b> (1)				<b>35.625</b>
				10.000	0.950	-	-	10.000	0.800	-	-	10.000	1.350	-	-0.10	10.000	1.175	-	-	
2.	CAN	Pernasilici Lyla Rose City Gymnastics	2014	<b>8.250</b> (6)				<b>8.850</b> (2)				<b>8.650</b> (2)				<b>8.675</b> (2)				<b>34.425</b>
				10.000	1.750	-	-	10.000	1.150	-	-	10.000	1.350	-	-	10.000	1.325	-	-	
2.	CAN	Coleman Chloe Barrie Kempettes Gymnastics Club	2014	<b>8.850</b> (3)				<b>8.200</b> (5)				<b>8.825</b> (1)				<b>8.550</b> (4)				<b>34.425</b>
				10.000	1.150	-	-	10.000	1.800	-	-	10.000	1.175	-	-	10.000	1.450	-	-	
3.	CAN	Byers Molly Bluewater Gymnastics	2014	<b>9.000</b> (2)				<b>8.700</b> (3)				<b>8.350</b> (4)				<b>8.300</b> (5)				<b>34.350</b>
				10.000	1.000	-	-	10.000	1.300	-	-	10.000	1.650	-	-	10.000	1.700	-	-	
4.	CAN	Sadler Danica World Class Gymnastics	2014	<b>8.650</b> (4)				<b>7.400</b> (6)				<b>8.125</b> (5)				<b>8.600</b> (3)				<b>32.775</b>
				10.000	1.350	-	-	10.000	2.600	-	-	10.000	1.875	-	-	10.000	1.400	-	-	
5.	CAN	Zwezdaryk Tessa Barrie Kempettes Gymnastics Club	2014	<b>8.450</b> (5)				<b>8.400</b> (4)				<b>7.850</b> (6)				<b>7.200</b> (6)				<b>31.900</b>
				10.000	1.550	-	-	10.000	1.600	-	-	10.000	2.150	-	-	10.000	2.800	-	-	

# WAG ASF 2023 Red & White Qualifier & Invitational (Lv 1-5, Xcel) [FULL]

02.03.2023 - 05.03.2023 - Level 3 Age 9 (2014 C) - All Around

All Around

Place	Country	Name/Club	Year	T				A				B				C				Score
				SV	E	B	ND	SV	E	B	ND	SV	E	B	ND	SV	E	B	ND	
1.	CAN	Ferreri Brooke Barrie Kempettes Gymnastics Club	2014	<b>9.000</b> (2)				<b>8.950</b> (1)				<b>9.075</b> (3)				<b>9.100</b> (1)				<b>36.125</b>
				10.000	1.000	-	-	10.000	1.050	-	-	10.000	0.925	-	-	10.000	0.900	-	-	
2.	CAN	Bezaire Claudia Bluewater Gymnastics	2014	<b>9.000</b> (2)				<b>8.375</b> (5)				<b>9.150</b> (2)				<b>8.700</b> (2)				<b>35.225</b>
				10.000	1.000	-	-	10.000	1.625	-	-	10.000	0.850	-	-	10.000	1.300	-	-	
3.	CAN	Markovic Paityn Great Lakes Gymnastics	2014	<b>9.300</b> (1)				<b>8.500</b> (3)				<b>8.150</b> (6)				<b>8.675</b> (3)				<b>34.625</b>
				10.000	0.700	-	-	10.000	1.500	-	-	10.000	1.850	-	-	10.000	1.325	-	-	
4.	CAN	Doucette Reece Barrie Kempettes Gymnastics Club	2014	<b>8.800</b> (3)				<b>8.700</b> (2)				<b>8.375</b> (5)				<b>8.600</b> (4)				<b>34.475</b>
				10.000	1.200	-	-	10.000	1.300	-	-	10.000	1.625	-	-	10.000	1.400	-	-	
5.	CAN	Woodfine Aubrey World Class Gymnastics	2014	<b>8.750</b> (4)				<b>8.450</b> (4)				<b>8.525</b> (4)				<b>8.100</b> (5)				<b>33.825</b>
				10.000	1.250	-	-	10.000	1.550	-	-	10.000	1.475	-	-	10.000	1.900	-	-	
6.	CAN	Robinson Jade Northern Stars Gymnastics ON	2014	<b>8.750</b> (4)				<b>7.650</b> (7)				<b>9.275</b> (1)				<b>7.950</b> (6)				<b>33.625</b>
				10.000	1.250	-	-	10.000	2.350	-	-	10.000	0.725	-	-	10.000	2.050	-	-	
7.	CAN	Sherrard Charlee Barrie Kempettes Gymnastics Club	2014	<b>8.650</b> (5)				<b>7.750</b> (6)				<b>7.850</b> (7)				<b>6.800</b> (7)				<b>31.050</b>
				10.000	1.350	-	-	10.000	2.250	-	-	10.000	2.150	-	-	10.000	3.200	-	-	

# WAG ASF 2023 Red & White Qualifier & Invitational (Lv 1-5, Xcel)

## [FULL]

02.03.2023 - 05.03.2023 - Level 3 Age 10 (2013 A) - All Around


All Around

Place	Country	Name/Club	Year	T				A				B				C				Score
				SV	E	B	ND	SV	E	B	ND	SV	E	B	ND	SV	E	B	ND	
1.	CAN	Day Magnolia Toronto Premier Gymnastics	2013	<b>9.300</b> (1)				<b>9.625</b> (1)				<b>9.500</b> (1)				<b>9.325</b> (1)				<b>37.750</b>
				10.000	0.700	-	-	10.000	0.375	-	-	10.000	0.500	-	-	10.000	0.675	-	-	
2.	CAN	Wood Abigail Gyros Gymnastics	2013	<b>8.950</b> (3)				<b>9.100</b> (3)				<b>9.275</b> (4)				<b>8.925</b> (3)				<b>36.250</b>
				10.000	1.050	-	-	10.000	0.900	-	-	10.000	0.725	-	-	10.000	1.075	-	-	
3.	CAN	Bickerstaffe Amelia All Star Sports Centre	2013	<b>9.125</b> (2)				<b>9.050</b> (4)				<b>9.475</b> (2)				<b>8.375</b> (5)				<b>36.025</b>
				10.000	0.875	-	-	10.000	0.950	-	-	10.000	0.525	-	-	10.000	1.625	-	-	
4.	CAN	Goncena Calista Victoria All Star Sports Centre	2013	<b>9.125</b> (2)				<b>8.550</b> (6)				<b>9.350</b> (3)				<b>8.975</b> (2)				<b>36.000</b>
				10.000	0.875	-	-	10.000	1.450	-	-	10.000	0.650	-	-	10.000	1.025	-	-	
5.	CAN	Di Bello Solara Shenderey Gymnastics Centre	2013	<b>9.125</b> (2)				<b>9.250</b> (2)				<b>9.100</b> (5)				<b>8.500</b> (4)				<b>35.975</b>
				10.000	0.875	-	-	10.000	0.750	-	-	10.000	0.900	-	-	10.000	1.500	-	-	
6.	CAN	Spence Bryn Shenderey Gymnastics Centre	2013	<b>9.125</b> (2)				<b>8.500</b> (7)				<b>8.900</b> (6)				<b>8.200</b> (6)				<b>34.725</b>
				10.000	0.875	-	-	10.000	1.500	-	-	10.000	1.100	-	-	10.000	1.800	-	-	
7.	CAN	Clark Tianna All Star Sports Centre	2013	<b>8.575</b> (4)				<b>8.750</b> (5)				<b>8.475</b> (7)				<b>8.125</b> (7)				<b>33.925</b>
				10.000	1.425	-	-	10.000	1.250	-	-	10.000	1.525	-	-	10.000	1.875	-	-	

# WAG ASF 2023 Red & White Qualifier & Invitational (Lv 1-5, Xcel) [FULL]

02.03.2023 - 05.03.2023 - Level 3 Age 10 (2013 B) - All Around

All Around












Place	Country	Name/Club	Year																	Score
				SV	E	B	ND	SV	E	B	ND	SV	E	B	ND	SV	E	B	ND	
1.		Smith Charlotte Barrie Kempettes Gymnastics Club	2013	<b>9.225</b> (2)				<b>9.600</b> (1)				<b>9.550</b> (1)				<b>9.250</b> (1)				<b>37.625</b>
				10.000	0.775	-	-	10.000	0.400	-	-	10.000	0.450	-	-	10.000	0.750	-	-	
2.		Filiatrault Nora Barrie Kempettes Gymnastics Club	2013	<b>9.475</b> (1)				<b>9.100</b> (3)				<b>9.400</b> (2)				<b>8.800</b> (2)				<b>36.775</b>
				10.000	0.525	-	-	10.000	0.900	-	-	10.000	0.600	-	-	10.000	1.200	-	-	
3.		Roop Sasha Bluewater Gymnastics	2013	<b>8.850</b> (5)				<b>9.400</b> (2)				<b>9.175</b> (3)				<b>8.700</b> (3)				<b>36.125</b>
				10.000	1.150	-	-	10.000	0.600	-	-	10.000	0.825	-	-	10.000	1.300	-	-	
4.		Evis Tess University of Toronto Gymnastics Club	2013	<b>9.100</b> (3)				<b>8.800</b> (4)				<b>8.700</b> (6)				<b>8.550</b> (4)				<b>35.150</b>
				10.000	0.900	-	-	10.000	1.200	-	-	10.000	1.300	-	-	10.000	1.450	-	-	
5.		Van der Hoff Noelle Bluewater Gymnastics	2013	<b>9.025</b> (4)				<b>8.300</b> (5)				<b>8.850</b> (5)				<b>8.400</b> (5)				<b>34.575</b>
				10.000	0.975	-	-	10.000	1.700	-	-	10.000	1.150	-	-	10.000	1.600	-	-	
6.		Dahonick Charlotte All Star Sports Centre	2013	<b>8.700</b> (6)				<b>7.650</b> (6)				<b>9.075</b> (4)				<b>7.750</b> (6)				<b>33.175</b>
				10.000	1.300	-	-	10.000	2.350	-	-	10.000	0.925	-	-	10.000	2.250	-	-	



# WAG ASF 2023 Red & White Qualifier & Invitational (Lv 1-5, Xcel) [FULL]

02.03.2023 - 05.03.2023 - Level 3 Age 10 (2013 C) - All Around

All Around

Place	Country	Name/Club	Year																	Score
				SV	E	B	ND	SV	E	B	ND	SV	E	B	ND	SV	E	B	ND	
1.		Coxe Mackenzie All Star Sports Centre	2013	<b>9.550</b> (2)				<b>9.600</b> (1)				<b>8.750</b> (4)				<b>9.375</b> (1)				<b>37.275</b>
				10.000	0.450	-	-	10.000	0.400	-	-	10.000	1.250	-	-	10.000	0.625	-	-	
2.		Springford Lucy Northern Stars Gymnastics ON	2013	<b>9.575</b> (1)				<b>9.300</b> (2)				<b>9.150</b> (3)				<b>8.750</b> (3)				<b>36.775</b>
				10.000	0.425	-	-	10.000	0.700	-	-	10.000	0.850	-	-	10.000	1.250	-	-	
3.		Malette Weslyn Barrie Kempettes Gymnastics Club	2013	<b>9.200</b> (3)				<b>9.050</b> (4)				<b>9.300</b> (1)				<b>9.025</b> (2)				<b>36.575</b>
				10.000	0.800	-	-	10.000	0.950	-	-	10.000	0.700	-	-	10.000	0.975	-	-	
4.		Akinyode Kayin All Star Sports Centre	2013	<b>9.150</b> (4)				<b>9.200</b> (3)				<b>9.300</b> (1)				<b>8.650</b> (4)				<b>36.300</b>
				10.000	0.850	-	-	10.000	0.800	-	-	10.000	0.700	-	-	10.000	1.350	-	-	
5.		Capling Ashlyn Barrie Kempettes Gymnastics Club	2013	<b>8.800</b> (5)				<b>8.150</b> (6)				<b>9.175</b> (2)				<b>8.525</b> (5)				<b>34.650</b>
				10.000	1.200	-	-	10.000	1.850	-	-	10.000	0.825	-	-	10.000	1.475	-	-	
6.		Levin Nora World Class Gymnastics	2013	<b>8.800</b> (5)				<b>8.750</b> (5)				<b>8.575</b> (5)				<b>7.400</b> (6)				<b>33.525</b>
				10.000	1.200	-	-	10.000	1.250	-	-	10.000	1.425	-	-	10.000	2.600	-	-	
7.		Hunter Kaitlin All Star Sports Centre	2013	<b>8.625</b> (6)				<b>7.850</b> (7)				<b>8.300</b> (6)				<b>7.250</b> (7)				<b>32.025</b>
				10.000	1.375	-	-	10.000	2.150	-	-	10.000	1.700	-	-	10.000	2.750	-	-	

# WAG ASF 2023 Red & White Qualifier & Invitational (Lv 1-5, Xcel) [FULL]

02.03.2023 - 05.03.2023 - Level 3 Age 10 (2013 D) - All Around

All Around

Place	Country	Name/Club	Year	T				A				B				C				Score
				SV	E	B	ND	SV	E	B	ND	SV	E	B	ND	SV	E	B	ND	
1.	CAN	Eng Kaylah ASF Gymnastics Club	2013	<b>9.150</b> (3)				<b>9.425</b> (2)				<b>9.550</b> (1)				<b>8.700</b> (1)				<b>36.825</b>
				10.000	0.850	-	-	10.000	0.575	-	-	10.000	0.450	-	-	10.000	1.300	-	-	
2.	CAN	Wagowsky Maya Toronto Premier Gymnastics	2013	<b>9.100</b> (4)				<b>9.600</b> (1)				<b>9.400</b> (2)				<b>8.350</b> (4)				<b>36.450</b>
				10.000	0.900	-	-	10.000	0.400	-	-	10.000	0.600	-	-	10.000	1.650	-	-	
3.	CAN	Cadeau Avery Barrie Kempettes Gymnastics Club	2013	<b>9.375</b> (1)				<b>9.250</b> (3)				<b>9.150</b> (4)				<b>8.475</b> (2)				<b>36.250</b>
				10.000	0.625	-	-	10.000	0.750	-	-	10.000	0.850	-	-	10.000	1.525	-	-	
4.	CAN	Bartley-harris Faith Northern Stars Gymnastics ON	2013	<b>9.150</b> (3)				<b>8.600</b> (5)				<b>9.100</b> (5)				<b>8.450</b> (3)				<b>35.300</b>
				10.000	0.850	-	-	10.000	1.400	-	-	10.000	0.900	-	-	10.000	1.550	-	-	
5.	CAN	Donadel Zoe Barrie Kempettes Gymnastics Club	2013	<b>9.175</b> (2)				<b>8.450</b> (6)				<b>9.300</b> (3)				<b>8.000</b> (6)				<b>34.925</b>
				10.000	0.825	-	-	10.000	1.550	-	-	10.000	0.700	-	-	10.000	2.000	-	-	
6.	CAN	Wellington Findley Blewater Gymnastics	2013	<b>8.975</b> (5)				<b>9.000</b> (4)				<b>8.475</b> (7)				<b>7.475</b> (7)				<b>33.925</b>
				10.000	1.025	-	-	10.000	1.000	-	-	10.000	1.525	-	-	10.000	2.525	-	-	
7.	CAN	Banks Chloe Swing, Spring and Flip Club ON	2013	<b>8.400</b> (6)				<b>7.850</b> (7)				<b>8.950</b> (6)				<b>8.325</b> (5)				<b>33.525</b>
				10.000	1.600	-	-	10.000	2.150	-	-	10.000	1.050	-	-	10.000	1.675	-	-	

# WAG ASF 2023 Red & White Qualifier & Invitational (Lv 1-5, Xcel) [FULL]

02.03.2023 - 05.03.2023 - Level 3 Age 10 (2013 E) - All Around













All Around

Place	Country	Name/Club	Year	T				A				B				C				Score
				SV	E	B	ND	SV	E	B	ND	SV	E	B	ND	SV	E	B	ND	
1.	CAN	Venedam Harper Barrie Kempettes Gymnastics Club	2013	<b>9.375</b> (3)				<b>9.625</b> (1)				<b>9.475</b> (2)				<b>9.000</b> (2)				<b>37.475</b>
				10.000	0.625	-	-	10.000	0.375	-	-	10.000	0.525	-	-	10.000	1.000	-	-	
2.	CAN	Palmer Nivea All Star Sports Centre	2013	<b>9.475</b> (1)				<b>9.150</b> (3)				<b>9.500</b> (1)				<b>9.075</b> (1)				<b>37.200</b>
				10.000	0.525	-	-	10.000	0.850	-	-	10.000	0.500	-	-	10.000	0.925	-	-	
3.	CAN	Smith Addison Barrie Kempettes Gymnastics Club	2013	<b>9.425</b> (2)				<b>9.550</b> (2)				<b>9.300</b> (3)				<b>8.675</b> (4)				<b>36.950</b>
				10.000	0.575	-	-	10.000	0.450	-	-	10.000	0.700	-	-	10.000	1.325	-	-	
4.	CAN	Ezechia Gloria Gyros Gymnastics	2013	<b>8.675</b> (7)				<b>8.600</b> (4)				<b>9.200</b> (4)				<b>8.875</b> (3)				<b>35.350</b>
				10.000	1.325	-	-	10.000	1.400	-	-	10.000	0.800	-	-	10.000	1.125	-	-	
5.	CAN	Gargour Avery Barrie Kempettes Gymnastics Club	2013	<b>8.950</b> (6)				<b>8.500</b> (5)				<b>9.150</b> (5)				<b>8.325</b> (6)				<b>34.925</b>
				10.000	1.050	-	-	10.000	1.500	-	-	10.000	0.850	-	-	10.000	1.675	-	-	
6.	CAN	Cordeiro Lilybet Northern Stars Gymnastics ON	2013	<b>9.150</b> (4)				<b>7.150</b> (7)				<b>8.900</b> (6)				<b>8.400</b> (5)				<b>33.600</b>
				10.000	0.850	-	-	10.000	2.850	-	-	10.000	1.100	-	-	10.000	1.600	-	-	
7.	CAN	Jones Leah Barrie Kempettes Gymnastics Club	2013	<b>9.050</b> (5)				<b>8.450</b> (6)				<b>8.800</b> (7)				<b>7.200</b> (7)				<b>33.500</b>
				10.000	0.950	-	-	10.000	1.550	-	-	10.000	1.200	-	-	10.000	2.800	-	-	

# WAG ASF 2023 Red & White Qualifier & Invitational (Lv 1-5, Xcel) [FULL]

02.03.2023 - 05.03.2023 - Level 3 Age 11 (2012 A) - All Around

All Around

Place	Country	Name/Club	Year																	Score
				SV	E	B	ND	SV	E	B	ND	SV	E	B	ND	SV	E	B	ND	
1.		Shakya Layla University of Toronto Gymnastics Club	2012	<b>8.850</b> (5)				<b>9.300</b> (1)				<b>9.425</b> (1)				<b>9.125</b> (1)				<b>36.700</b>
				10.000	1.150	-	-	10.000	0.700	-	-	10.000	0.575	-	-	10.000	0.875	-	-	
2.		Grant Paisley University of Toronto Gymnastics Club	2012	<b>9.100</b> (3)				<b>8.700</b> (5)				<b>8.850</b> (3)				<b>8.975</b> (2)				<b>35.625</b>
				10.000	0.900	-	-	10.000	1.300	-	-	10.000	1.150	-	-	10.000	1.025	-	-	
3.		Dubinski Sophia Toronto Premier Gymnastics	2012	<b>8.800</b> (6)				<b>8.925</b> (2)				<b>9.150</b> (2)				<b>8.700</b> (4)				<b>35.575</b>
				10.000	1.200	-	-	10.000	1.075	-	-	10.000	0.850	-	-	10.000	1.300	-	-	
4.		Deactis Myla Great Lakes Gymnastics	2012	<b>9.000</b> (4)				<b>8.550</b> (6)				<b>8.825</b> (4)				<b>8.550</b> (6)				<b>34.925</b>
				10.000	1.000	-	-	10.000	1.450	-	-	10.000	1.175	-	-	10.000	1.450	-	-	
5.		Phillips Avery Northern Stars Gymnastics ON	2012	<b>9.175</b> (2)				<b>8.350</b> (7)				<b>8.750</b> (5)				<b>8.575</b> (5)				<b>34.850</b>
				10.000	0.825	-	-	10.000	1.650	-	-	10.000	1.250	-	-	10.000	1.425	-	-	
6.		Ardelijan Laura World Class Gymnastics	2012	<b>8.750</b> (7)				<b>8.800</b> (3)				<b>8.275</b> (7)				<b>8.775</b> (3)				<b>34.600</b>
				10.000	1.250	-	-	10.000	1.200	-	-	10.000	1.725	-	-	10.000	1.225	-	-	
7.		Leeman Savanna World Class Gymnastics	2012	<b>8.475</b> (8)				<b>8.775</b> (4)				<b>8.325</b> (6)				<b>8.500</b> (7)				<b>34.075</b>
				10.000	1.525	-	-	10.000	1.225	-	-	10.000	1.675	-	-	10.000	1.500	-	-	
8.		Gorewich Lilah Thrive Gymnastics ON	2012	<b>9.200</b> (1)				<b>7.950</b> (8)				<b>8.175</b> (8)				<b>7.925</b> (8)				<b>33.250</b>
				10.000	0.800	-	-	10.000	2.050	-	-	10.000	1.825	-	-	10.000	2.075	-	-	

# WAG ASF 2023 Red & White Qualifier & Invitational (Lv 1-5, Xcel) [FULL]

02.03.2023 - 05.03.2023 - Level 3 Age 11 (2012 B) - All Around












All Around

Place	Country	Name/Club	Year	T				A				B				C				Score
				SV	E	B	ND	SV	E	B	ND	SV	E	B	ND	SV	E	B	ND	
1.	CAN	Chan Serena Toronto Premier Gymnastics	2012	<b>9.200</b> (3)				<b>9.575</b> (1)				<b>9.000</b> (2)				<b>8.775</b> (3)				<b>36.550</b>
				10.000	0.800	-	-	10.000	0.425	-	-	10.000	1.000	-	-	10.000	1.225	-	-	
2.	CAN	Rizzo Isabella Gyros Gymnastics	2012	<b>9.250</b> (2)				<b>8.850</b> (2)				<b>9.450</b> (1)				<b>8.525</b> (4)				<b>36.075</b>
				10.000	0.750	-	-	10.000	1.150	-	-	10.000	0.550	-	-	10.000	1.475	-	-	
3.	CAN	Reid Harper Northern Stars Gymnastics	2012	<b>9.100</b> (4)				<b>8.550</b> (3)				<b>8.900</b> (3)				<b>8.825</b> (2)				<b>35.375</b>
				10.000	0.900	-	-	10.000	1.450	-	-	10.000	1.100	-	-	10.000	1.175	-	-	
4.	CAN	Curling Nya Toronto Premier Gymnastics	2012	<b>9.050</b> (5)				<b>8.175</b> (5)				<b>8.800</b> (4)				<b>9.100</b> (1)				<b>35.125</b>
				10.000	0.950	-	-	10.000	1.825	-	-	10.000	1.200	-	-	10.000	0.900	-	-	
5.	CAN	Zimmerman Anya Swing, Spring and Flip Club ON	2012	<b>9.300</b> (1)				<b>8.500</b> (4)				<b>8.600</b> (7)				<b>7.825</b> (7)				<b>34.225</b>
				10.000	0.700	-	-	10.000	1.500	-	-	10.000	1.400	-	-	10.000	2.075	-	-0.10	
6.	CAN	Friedman Emma Gyros Gymnastics	2012	<b>8.550</b> (8)				<b>8.150</b> (6)				<b>8.775</b> (5)				<b>8.250</b> (6)				<b>33.725</b>
				10.000	1.450	-	-	10.000	1.850	-	-	10.000	1.225	-	-	10.000	1.750	-	-	
7.	CAN	Stephens Jenah Bluewater Gymnastics	2012	<b>9.000</b> (6)				<b>7.850</b> (7)				<b>8.450</b> (8)				<b>8.250</b> (6)				<b>33.550</b>
				10.000	1.000	-	-	10.000	2.150	-	-	10.000	1.550	-	-	10.000	1.750	-	-	
8.	CAN	Dobbs Ainsley Bluewater Gymnastics	2012	<b>8.700</b> (7)				<b>7.700</b> (8)				<b>8.750</b> (6)				<b>8.350</b> (5)				<b>33.500</b>
				10.000	1.300	-	-	10.000	2.300	-	-	10.000	1.250	-	-	10.000	1.650	-	-	

# WAG ASF 2023 Red & White Qualifier & Invitational (Lv 1-5, Xcel) [FULL]

02.03.2023 - 05.03.2023 - Level 3 Age 11 (2012 C) - All Around

All Around













Place	Country	Name/Club	Year																	Score
				SV	E	B	ND	SV	E	B	ND	SV	E	B	ND	SV	E	B	ND	
1.		Laing Isabella Northern Stars Gymnastics ON	2012	<b>9.250</b> (3)				<b>8.575</b> (4)				<b>9.225</b> (1)				<b>8.525</b> (3)				<b>35.575</b>
				10.000	0.750	-	-	10.000	1.425	-	-	10.000	0.775	-	-	10.000	1.475	-	-	
2.		Tan Clara World Class Gymnastics	2012	<b>9.350</b> (2)				<b>8.650</b> (3)				<b>8.500</b> (5)				<b>8.800</b> (1)				<b>35.300</b>
				10.000	0.650	-	-	10.000	1.350	-	-	10.000	1.500	-	-	10.000	1.200	-	-	
3.		Chornobaj Lucy Northern Stars Gymnastics ON	2012	<b>9.375</b> (1)				<b>8.700</b> (2)				<b>8.750</b> (3)				<b>8.350</b> (4)				<b>35.175</b>
				10.000	0.625	-	-	10.000	1.300	-	-	10.000	1.250	-	-	10.000	1.650	-	-	
4.		Arbus Stella University of Toronto Gymnastics Club	2012	<b>9.100</b> (4)				<b>8.900</b> (1)				<b>8.550</b> (4)				<b>8.525</b> (3)				<b>35.075</b>
				10.000	0.900	-	-	10.000	1.100	-	-	10.000	1.450	-	-	10.000	1.475	-	-	
5.		Poirier Viktoria Northern Stars Gymnastics ON	2012	<b>9.350</b> (2)				<b>8.700</b> (2)				<b>8.975</b> (2)				<b>7.675</b> (5)				<b>34.700</b>
				10.000	0.650	-	-	10.000	1.300	-	-	10.000	1.025	-	-	10.000	2.325	-	-	
6.		Cai Luise University of Toronto Gymnastics Club	2012	<b>8.800</b> (5)				<b>8.525</b> (5)				<b>8.400</b> (7)				<b>8.750</b> (2)				<b>34.475</b>
				10.000	1.200	-	-	10.000	1.475	-	-	10.000	1.600	-	-	10.000	1.250	-	-	
7.		Ng Amelie University of Toronto Gymnastics Club	2012	<b>8.550</b> (6)				<b>8.650</b> (3)				<b>8.425</b> (6)				<b>7.300</b> (6)				<b>32.925</b>
				10.000	1.450	-	-	10.000	1.350	-	-	10.000	1.575	-	-	10.000	2.700	-	-	

# WAG ASF 2023 Red & White Qualifier & Invitational (Lv 1-5, Xcel)

## [FULL]

02.03.2023 - 05.03.2023 - Level 3 Age 12 (2011 A) - All Around

All Around

Place	Country	Name/Club	Year																	Score
				SV	E	B	ND	SV	E	B	ND	SV	E	B	ND	SV	E	B	ND	
1.		Laville Chloe Northern Stars Gymnastics ON	2011	<b>9.250</b> (1)				<b>9.325</b> (1)				<b>9.500</b> (1)				<b>9.000</b> (1)				<b>37.075</b>
				10.000	0.750	-	-	10.000	0.675	-	-	10.000	0.500	-	-	10.000	1.000	-	-	
2.		Elliot Taylor Northern Stars Gymnastics ON	2011	<b>9.125</b> (2)				<b>9.000</b> (2)				<b>8.575</b> (5)				<b>8.550</b> (3)				<b>35.250</b>
				10.000	0.875	-	-	10.000	1.000	-	-	10.000	1.425	-	-	10.000	1.450	-	-	
3.		MacLeod Sophia St. Thomas-Elgin Gymnastics Club	2011	<b>9.050</b> (3)				<b>8.800</b> (5)				<b>8.625</b> (4)				<b>7.850</b> (6)				<b>34.325</b>
				10.000	0.950	-	-	10.000	1.200	-	-	10.000	1.375	-	-	10.000	2.150	-	-	
4.		Jacks Grace World Class Gymnastics	2011	<b>8.775</b> (6)				<b>7.850</b> (7)				<b>8.925</b> (2)				<b>8.575</b> (2)				<b>34.125</b>
				10.000	1.225	-	-	10.000	2.150	-	-	10.000	1.075	-	-	10.000	1.425	-	-	
5.		Lee Chloe University of Toronto Gymnastics Club	2011	<b>8.600</b> (7)				<b>8.950</b> (3)				<b>8.750</b> (3)				<b>6.850</b> (8)				<b>33.150</b>
				10.000	1.400	-	-	10.000	1.050	-	-	10.000	1.250	-	-	10.000	3.150	-	-	
6.		Spoltore Sofia University of Toronto Gymnastics Club	2011	<b>9.000</b> (4)				<b>8.150</b> (6)				<b>7.675</b> (7)				<b>8.075</b> (5)				<b>32.900</b>
				10.000	1.000	-	-	10.000	1.850	-	-	10.000	2.325	-	-	10.000	1.925	-	-	
7.		Watts Aviena Barrie Kempettes Gymnastics Club	2011	<b>8.950</b> (5)				<b>8.850</b> (4)				<b>7.700</b> (6)				<b>7.350</b> (7)				<b>32.850</b>
				10.000	1.050	-	-	10.000	1.150	-	-	10.000	2.300	-	-	10.000	2.650	-	-	
8.		Hickey Madigan SSMGC ON	2011	<b>9.125</b> (2)				<b>7.400</b> (8)				<b>7.650</b> (8)				<b>8.350</b> (4)				<b>32.525</b>
				10.000	0.875	-	-	10.000	2.600	-	-	10.000	2.350	-	-	10.000	1.650	-	-	

# WAG ASF 2023 Red & White Qualifier & Invitational (Lv 1-5, Xcel) [FULL]

02.03.2023 - 05.03.2023 - Level 3 Age 12 (2011 B) - All Around

All Around

Place	Country	Name/Club	Year	T				A				B				C				Score
				SV	E	B	ND	SV	E	B	ND	SV	E	B	ND	SV	E	B	ND	
1.	CAN	Vian Sabrina Shenderay Gymnastics Centre	2011	<b>9.250</b> (1)				<b>9.350</b> (2)				<b>9.450</b> (1)				<b>9.100</b> (1)				<b>37.150</b>
				10.000	0.750	-	-	10.000	0.650	-	-	10.000	0.550	-	-	10.000	0.900	-	-	
2.	CAN	Zitnik June Toronto Premier Gymnastics	2011	<b>8.850</b> (6)				<b>9.400</b> (1)				<b>8.900</b> (3)				<b>8.175</b> (4)				<b>35.325</b>
				10.000	1.150	-	-	10.000	0.600	-	-	10.000	1.100	-	-	10.000	1.825	-	-	
3.	CAN	Botembo Jenna World Class Gymnastics	2011	<b>9.150</b> (2)				<b>8.675</b> (6)				<b>8.650</b> (5)				<b>8.675</b> (2)				<b>35.150</b>
				10.000	0.850	-	-	10.000	1.325	-	-	10.000	1.350	-	-	10.000	1.325	-	-	
4.	CAN	Charbursky Elliott University of Toronto Gymnastics Club	2011	<b>8.850</b> (6)				<b>9.175</b> (3)				<b>9.175</b> (2)				<b>7.800</b> (5)				<b>35.000</b>
				10.000	1.150	-	-	10.000	0.825	-	-	10.000	0.825	-	-	10.000	2.200	-	-	
5.	CAN	Abraham Lauren Shenderay Gymnastics Centre	2011	<b>8.950</b> (5)				<b>8.775</b> (5)				<b>8.675</b> (4)				<b>7.650</b> (6)				<b>34.050</b>
				10.000	1.050	-	-	10.000	1.225	-	-	10.000	1.325	-	-	10.000	2.350	-	-	
6.	CAN	Hartman Mikayla Barrie Kempettes Gymnastics Club	2011	<b>9.100</b> (3)				<b>8.825</b> (4)				<b>8.250</b> (6)				<b>7.525</b> (7)				<b>33.700</b>
				10.000	0.900	-	-	10.000	1.175	-	-	10.000	1.750	-	-	10.000	2.475	-	-	
7.	CAN	Williams Alyanna All Star Sports Centre	2011	<b>9.050</b> (4)				<b>8.500</b> (7)				<b>7.600</b> (7)				<b>8.200</b> (3)				<b>33.350</b>
				10.000	0.950	-	-	10.000	1.500	-	-	10.000	2.400	-	-	10.000	1.800	-	-	



# WAG ASF 2023 Red & White Qualifier & Invitational (Lv 1-5, Xcel) [FULL]

02.03.2023 - 05.03.2023 - Level 3 Age 12 (2011 C) - All Around

All Around

Place	Country	Name/Club	Year	T				A				B				C				Score
				SV	E	B	ND	SV	E	B	ND	SV	E	B	ND	SV	E	B	ND	
1.	CAN	Munday Casey University of Toronto Gymnastics Club	2011	<b>9.175</b> (2)				<b>9.500</b> (1)				<b>9.125</b> (3)				<b>8.825</b> (1)				<b>36.625</b>
				10.000	0.825	-	-	10.000	0.500	-	-	10.000	0.875	-	-	10.000	1.175	-	-	
2.	CAN	Windle Brooke Barrie Kempettes Gymnastics Club	2011	<b>9.300</b> (1)				<b>8.925</b> (4)				<b>9.175</b> (2)				<b>8.300</b> (3)				<b>35.700</b>
				10.000	0.700	-	-	10.000	1.075	-	-	10.000	0.825	-	-	10.000	1.700	-	-	
3.	CAN	Sutton Tilly Gyros Gymnastics	2011	<b>8.600</b> (7)				<b>9.100</b> (3)				<b>9.275</b> (1)				<b>8.350</b> (2)				<b>35.325</b>
				10.000	1.400	-	-	10.000	0.900	-	-	10.000	0.725	-	-	10.000	1.650	-	-	
4.	CAN	Mazahari Parmis Gyros Gymnastics	2011	<b>8.750</b> (6)				<b>9.150</b> (2)				<b>8.525</b> (4)				<b>8.100</b> (4)				<b>34.525</b>
				10.000	1.250	-	-	10.000	0.850	-	-	10.000	1.475	-	-	10.000	1.900	-	-	
5.	CAN	Stacey Harper Swing, Spring and Flip Club ON	2011	<b>9.075</b> (3)				<b>8.525</b> (6)				<b>8.475</b> (5)				<b>7.875</b> (6)				<b>33.950</b>
				10.000	0.925	-	-	10.000	1.475	-	-	10.000	1.525	-	-	10.000	2.125	-	-	
6.	CAN	Alpha-ellie Neveah SSMGC ON	2011	<b>8.900</b> (5)				<b>8.550</b> (5)				<b>8.025</b> (7)				<b>8.100</b> (4)				<b>33.575</b>
				10.000	1.100	-	-	10.000	1.450	-	-	10.000	1.975	-	-	10.000	1.900	-	-	
7.	CAN	Mundley Nevaeh All Star Sports Centre	2011	<b>8.950</b> (4)				<b>7.950</b> (7)				<b>8.100</b> (6)				<b>7.925</b> (5)				<b>32.925</b>
				10.000	1.050	-	-	10.000	2.050	-	-	10.000	1.900	-	-	10.000	2.075	-	-	

# WAG ASF 2023 Red & White Qualifier & Invitational (Lv 1-5, Xcel) [FULL]

02.03.2023 - 05.03.2023 - Level 3 Age 13 (2010 A) - All Around










All Around

Place	Country	Name/Club	Year	T				A				B				C				Score
				SV	E	B	ND	SV	E	B	ND	SV	E	B	ND	SV	E	B	ND	
1.	CAN	Le Alena ASF Gymnastics Club	2010	<b>9.300</b> (2)				<b>9.125</b> (1)				<b>9.425</b> (1)				<b>8.550</b> (1)				<b>36.400</b>
				10.000	0.700	-	-	10.000	0.875	-	-	10.000	0.575	-	-	10.000	1.450	-	-	
2.	CAN	Horwitz Jordana University of Toronto Gymnastics Club	2010	<b>9.075</b> (3)				<b>8.775</b> (2)				<b>8.900</b> (2)				<b>8.450</b> (3)				<b>35.200</b>
				10.000	0.925	-	-	10.000	1.225	-	-	10.000	1.100	-	-	10.000	1.550	-	-	
3.	CAN	Parent Madison SSMGC ON	2010	<b>9.300</b> (2)				<b>8.350</b> (3)				<b>8.750</b> (3)				<b>8.525</b> (2)				<b>34.925</b>
				10.000	0.700	-	-	10.000	1.650	-	-	10.000	1.250	-	-	10.000	1.475	-	-	
4.	CAN	Banks Karina Swing, Spring and Flip Club ON	2010	<b>9.350</b> (1)				<b>7.000</b> (5)				<b>8.075</b> (5)				<b>8.400</b> (4)				<b>32.825</b>
				10.000	0.650	-	-	10.000	3.000	-	-	10.000	1.925	-	-	10.000	1.600	-	-	
5.	CAN	Cheung Brooklynn University of Toronto Gymnastics Club	2010	<b>7.150</b> (4)				<b>8.050</b> (4)				<b>8.150</b> (4)				<b>6.800</b> (5)				<b>30.150</b>
				10.000	2.850	-	-	10.000	1.950	-	-	10.000	1.850	-	-	10.000	3.200	-	-	

# WAG ASF 2023 Red & White Qualifier & Invitational (Lv 1-5, Xcel) [FULL]

02.03.2023 - 05.03.2023 - Level 3 Age 13 (2010 B) - All Around







All Around

Place	Country	Name/Club	Year																	Score
				SV	E	B	ND	SV	E	B	ND	SV	E	B	ND	SV	E	B	ND	
1.		Clemmer Chloe WOOLWICH GYMNASTICS CLUB ON	2010	<b>9.200</b> (1)				<b>9.150</b> (1)				<b>9.375</b> (2)				<b>7.750</b> (4)				<b>35.475</b>
				10.000	0.800	-	-	10.000	0.850	-	-	10.000	0.625	-	-	10.000	2.250	-	-	
2.		Coffin Mackenzie WOOLWICH GYMNASTICS CLUB ON	2010	<b>9.075</b> (2)				<b>8.600</b> (2)				<b>9.500</b> (1)				<b>8.050</b> (2)				<b>35.225</b>
				10.000	0.925	-	-	10.000	1.400	-	-	10.000	0.500	-	-	10.000	1.950	-	-	
3.		Lin Sidney University of Toronto Gymnastics Club	2010	<b>9.025</b> (3)				<b>8.300</b> (3)				<b>8.650</b> (3)				<b>8.625</b> (1)				<b>34.600</b>
				10.000	0.975	-	-	10.000	1.700	-	-	10.000	1.350	-	-	10.000	1.375	-	-	
4.		McCauley Isabella SSMGC ON	2010	<b>8.625</b> (4)				<b>8.250</b> (4)				<b>8.650</b> (3)				<b>8.025</b> (3)				<b>33.550</b>
				10.000	1.375	-	-	10.000	1.750	-	-	10.000	1.350	-	-	10.000	1.975	-	-	
5.		Walker Sophia Great Lakes Gymnastics	2010	<b>8.250</b> (5)				<b>7.600</b> (5)				<b>7.850</b> (4)				<b>7.100</b> (5)				<b>30.800</b>
				10.000	1.750	-	-	10.000	2.400	-	-	10.000	2.150	-	-	10.000	2.900	-	-	

# WAG ASF 2023 Red & White Qualifier & Invitational (Lv 1-5, Xcel) [FULL]

02.03.2023 - 05.03.2023 - Level 3 Age 15 (2008) - All Around

All Around

Place	Country	Name/Club	Year																	Score
				SV	E	B	ND	SV	E	B	ND	SV	E	B	ND	SV	E	B	ND	
1.	 CAN	Unetic Angel SSMGC ON	2008	<b>8.950</b> (2)				<b>8.600</b> (1)				<b>9.225</b> (1)				<b>8.975</b> (1)				<b>35.750</b>
				10.000	1.050	-	-	10.000	1.400	-	-	10.000	0.775	-	-	10.000	1.025	-	-	
2.	 CAN	Davidson Jocelyn WOOLWICH GYMNASTICS CLUB ON	2008	<b>9.100</b> (1)				<b>8.250</b> (2)				<b>8.850</b> (2)				<b>8.525</b> (2)				<b>34.725</b>
				10.000	0.900	-	-	10.000	1.750	-	-	10.000	1.150	-	-	10.000	1.475	-	-	

# WAG ASF 2023 Red & White Qualifier & Invitational (Lv 1-5, Xcel) [FULL]

02.03.2023 - 05.03.2023 - Level 4 Age 9-10 (2013-2014) - All Around

All Around

Place	Country	Name/Club	Year	T				A				B				C				Score
				SV	E	B	ND	SV	E	B	ND	SV	E	B	ND	SV	E	B	ND	
1.	CAN	Minkovski Anna ASF Gymnastics Club	2014	<b>8.775</b> (2)				<b>9.725</b> (1)				<b>9.600</b> (1)				<b>9.125</b> (1)				<b>37.225</b>
				10.000	1.225	-	-	10.000	0.275	-	-	10.000	0.400	-	-	10.000	0.875	-	-	
2.	CAN	Smith Sadie-ann Barrie Kempettes Gymnastics Club	2013	<b>9.425</b> (1)				<b>9.300</b> (3)				<b>9.400</b> (3)				<b>8.800</b> (5)				<b>36.925</b>
				10.000	0.575	-	-	10.000	0.700	-	-	10.000	0.600	-	-	10.000	1.200	-	-	
3.	CAN	Chica Kayla All Star Sports Centre	2013	<b>8.500</b> (6)				<b>9.225</b> (4)				<b>9.575</b> (2)				<b>9.075</b> (2)				<b>36.375</b>
				10.000	1.500	-	-	10.000	0.775	-	-	10.000	0.425	-	-	10.000	0.925	-	-	
4.	CAN	Putnam Rachel Barrie Kempettes Gymnastics Club	2013	<b>8.700</b> (3)				<b>8.950</b> (5)				<b>9.400</b> (3)				<b>8.975</b> (3)				<b>36.025</b>
				10.000	1.300	-	-	10.000	1.050	-	-	10.000	0.600	-	-	10.000	1.025	-	-	
5.	CAN	Gagnon Ellie Bluewater Gymnastics	2013	<b>8.625</b> (4)				<b>9.400</b> (2)				<b>8.850</b> (6)				<b>8.850</b> (4)				<b>35.725</b>
				10.000	1.375	-	-	10.000	0.600	-	-	10.000	1.150	-	-	10.000	1.150	-	-	
6.	CAN	Vickers Lucy Barrie Kempettes Gymnastics Club	2013	<b>8.450</b> (7)				<b>8.750</b> (6)				<b>9.150</b> (4)				<b>8.675</b> (6)				<b>35.025</b>
				10.000	1.550	-	-	10.000	1.250	-	-	10.000	0.850	-	-	10.000	1.325	-	-	
7.	CAN	McLellan Emma Great Lakes Gymnastics	2013	<b>8.575</b> (5)				<b>8.500</b> (7)				<b>8.850</b> (6)				<b>8.400</b> (8)				<b>34.325</b>
				10.000	1.425	-	-	10.000	1.500	-	-	10.000	1.150	-	-	10.000	1.600	-	-	
8.	CAN	Schoeley Anna Bluewater Gymnastics	2013	<b>7.650</b> (8)				<b>7.900</b> (8)				<b>8.925</b> (5)				<b>8.650</b> (7)				<b>33.125</b>
				10.000	2.350	-	-	10.000	2.100	-	-	10.000	1.075	-	-	10.000	1.350	-	-	

# WAG ASF 2023 Red & White Qualifier & Invitational (Lv 1-5, Xcel) [FULL]

02.03.2023 - 05.03.2023 - Level 4 Age 11 (2012) - All Around

All Around

Place	Country	Name/Club	Year	T				A				B				C				Score
				SV	E	B	ND	SV	E	B	ND	SV	E	B	ND	SV	E	B	ND	
1.	CAN	Morante Tayiana Gyros Gymnastics	2012	<b>8.900</b> (2)				<b>7.850</b> (7)				<b>9.575</b> (1)				<b>9.400</b> (1)				<b>35.725</b>
				10.000	1.100	-	-	10.000	2.150	-	-	10.000	0.425	-	-	10.000	0.600	-	-	
2.	CAN	James Leah All Star Sports Centre	2012	<b>9.000</b> (1)				<b>8.100</b> (5)				<b>9.375</b> (2)				<b>8.925</b> (2)				<b>35.400</b>
				10.000	1.000	-	-	10.000	1.900	-	-	10.000	0.625	-	-	10.000	1.075	-	-	
3.	CAN	Lamoureaux Eva Bluewater Gymnastics	2012	<b>8.250</b> (5)				<b>8.900</b> (2)				<b>9.075</b> (3)				<b>8.750</b> (3)				<b>34.975</b>
				10.000	1.750	-	-	10.000	1.100	-	-	10.000	0.925	-	-	10.000	1.250	-	-	
4.	CAN	Aponte Samantha Bluewater Gymnastics	2012	<b>8.625</b> (3)				<b>9.150</b> (1)				<b>8.125</b> (7)				<b>8.500</b> (5)				<b>34.400</b>
				10.000	1.375	-	-	10.000	0.850	-	-	10.000	1.875	-	-	10.000	1.500	-	-	
5.	CAN	Tzelnick-Levin Danielle Gyros Gymnastics	2012	<b>8.150</b> (6)				<b>8.450</b> (3)				<b>9.075</b> (3)				<b>8.500</b> (5)				<b>34.175</b>
				10.000	1.850	-	-	10.000	1.550	-	-	10.000	0.925	-	-	10.000	1.400	-	-0.10	
6.	CAN	Dobbin Felicity World Class Gymnastics	2012	<b>8.075</b> (7)				<b>8.050</b> (6)				<b>8.950</b> (4)				<b>8.150</b> (6)				<b>33.225</b>
				10.000	1.925	-	-	10.000	1.950	-	-	10.000	1.050	-	-	10.000	1.850	-	-	
7.	CAN	Mdhlongwa Lauryn Bluewater Gymnastics	2012	<b>8.350</b> (4)				<b>7.000</b> (8)				<b>8.775</b> (5)				<b>8.600</b> (4)				<b>32.725</b>
				10.000	1.650	-	-	10.000	3.000	-	-	10.000	1.225	-	-	10.000	1.400	-	-	
8.	CAN	James Lauryn All Star Sports Centre	2012	<b>7.900</b> (8)				<b>8.150</b> (4)				<b>8.575</b> (6)				<b>7.850</b> (7)				<b>32.475</b>
				10.000	2.100	-	-	10.000	1.850	-	-	10.000	1.425	-	-	10.000	2.150	-	-	

# WAG ASF 2023 Red & White Qualifier & Invitational (Lv 1-5, Xcel) [FULL]

02.03.2023 - 05.03.2023 - Level 4 Age 12 (2011 A) - All Around













All Around

Place	Country	Name/Club	Year	T				A				B				C				Score
				SV	E	B	ND	SV	E	B	ND	SV	E	B	ND	SV	E	B	ND	
1.	CAN	Ma Elia University of Toronto Gymnastics Club	2011	<b>9.225</b> (1)				<b>9.725</b> (1)				<b>9.425</b> (2)				<b>9.325</b> (1)				<b>37.700</b>
				10.000	0.775	-	-	10.000	0.275	-	-	10.000	0.575	-	-	10.000	0.675	-	-	
2.	CAN	Ma Lauren University of Toronto Gymnastics Club	2011	<b>8.850</b> (2)				<b>9.400</b> (4)				<b>9.575</b> (1)				<b>9.100</b> (3)				<b>36.925</b>
				10.000	1.150	-	-	10.000	0.600	-	-	10.000	0.425	-	-	10.000	0.900	-	-	
3.	CAN	Poysa Clara Gyros Gymnastics	2011	<b>8.425</b> (6)				<b>9.525</b> (2)				<b>8.900</b> (5)				<b>8.950</b> (6)				<b>35.800</b>
				10.000	1.575	-	-	10.000	0.475	-	-	10.000	1.100	-	-	10.000	1.050	-	-	
4.	CAN	Molnar Abigail Toronto Premier Gymnastics	2011	<b>8.500</b> (5)				<b>9.100</b> (6)				<b>9.125</b> (4)				<b>8.975</b> (5)				<b>35.700</b>
				10.000	1.500	-	-	10.000	0.900	-	-	10.000	0.875	-	-	10.000	1.025	-	-	
5.	CAN	Groskopf Ava Shenderey Gymnastics Centre	2011	<b>8.650</b> (3)				<b>9.200</b> (5)				<b>8.800</b> (6)				<b>8.925</b> (7)				<b>35.575</b>
				10.000	1.350	-	-	10.000	0.800	-	-	10.000	1.200	-	-	10.000	1.075	-	-	
6.	CAN	Koussouris Katerina Barrie Kempettes Gymnastics Club	2011	<b>8.250</b> (7)				<b>8.650</b> (7)				<b>9.250</b> (3)				<b>9.125</b> (2)				<b>35.275</b>
				10.000	1.750	-	-	10.000	1.350	-	-	10.000	0.750	-	-	10.000	0.875	-	-	
7.	CAN	Haecker Addison Shenderey Gymnastics Uxbridge	2011	<b>8.225</b> (8)				<b>9.450</b> (3)				<b>8.525</b> (7)				<b>9.025</b> (4)				<b>35.225</b>
				10.000	1.775	-	-	10.000	0.550	-	-	10.000	1.475	-	-	10.000	0.975	-	-	
8.	CAN	Grossman Chelsea Gyros Gymnastics	2011	<b>8.625</b> (4)				<b>8.500</b> (8)				<b>8.225</b> (8)				<b>8.950</b> (6)				<b>34.300</b>
				10.000	1.375	-	-	10.000	1.500	-	-	10.000	1.775	-	-	10.000	1.050	-	-	

# WAG ASF 2023 Red & White Qualifier & Invitational (Lv 1-5, Xcel) [FULL]

02.03.2023 - 05.03.2023 - Level 4 Age 12 (2011 B) - All Around

All Around

Place	Country	Name/Club	Year																	Score
				SV	E	B	ND	SV	E	B	ND	SV	E	B	ND	SV	E	B	ND	
1.		Kotodia Siara Toronto Premier Gymnastics	2011	<b>8.875</b> (1)				<b>9.550</b> (1)				<b>9.450</b> (2)				<b>9.300</b> (1)				<b>37.175</b>
				10.000	1.125	-	-	10.000	0.450	-	-	10.000	0.550	-	-	10.000	0.700	-	-	
2.		Foster Kaylee Barrie Kempettes Gymnastics Club	2011	<b>8.850</b> (2)				<b>9.000</b> (3)				<b>9.475</b> (1)				<b>8.850</b> (3)				<b>36.175</b>
				10.000	1.150	-	-	10.000	1.000	-	-	10.000	0.525	-	-	10.000	1.150	-	-	
3.		Dean Summer Barrie Kempettes Gymnastics Club	2011	<b>8.600</b> (5)				<b>9.100</b> (2)				<b>9.400</b> (3)				<b>8.700</b> (4)				<b>35.800</b>
				10.000	1.400	-	-	10.000	0.900	-	-	10.000	0.600	-	-	10.000	1.300	-	-	
4.		Williams Malia Shenderay Gymnastics Centre	2011	<b>8.700</b> (3)				<b>9.550</b> (1)				<b>9.200</b> (4)				<b>7.650</b> (7)				<b>35.100</b>
				10.000	1.300	-	-	10.000	0.450	-	-	10.000	0.800	-	-	10.000	2.350	-	-	
5.		Debow Harper Gyros Gymnastics	2011	<b>8.425</b> (6)				<b>9.100</b> (2)				<b>8.325</b> (6)				<b>8.900</b> (2)				<b>34.750</b>
				10.000	1.575	-	-	10.000	0.900	-	-	10.000	1.675	-	-	10.000	1.100	-	-	
6.		Woodfine Alexa World Class Gymnastics	2011	<b>8.200</b> (8)				<b>8.400</b> (4)				<b>8.675</b> (5)				<b>8.250</b> (5)				<b>33.525</b>
				10.000	1.800	-	-	10.000	1.600	-	-	10.000	1.325	-	-	10.000	1.750	-	-	
7.		Elbakri Elena Great Lakes Gymnastics ON	2011	<b>8.375</b> (7)				<b>8.000</b> (5)				<b>7.900</b> (7)				<b>7.900</b> (6)				<b>32.175</b>
				10.000	1.625	-	-	10.000	2.000	-	-	10.000	2.100	-	-	10.000	2.100	-	-	
8.		Ripley Bella Great Lakes Gymnastics	2011	<b>8.625</b> (4)				<b>7.800</b> (6)				<b>7.700</b> (8)				<b>5.800</b> (8)				<b>29.925</b>
				10.000	1.375	-	-	10.000	2.200	-	-	10.000	2.300	-	-	10.000	4.200	-	-	



# WAG ASF 2023 Red & White Qualifier & Invitational (Lv 1-5, Xcel) [FULL]

02.03.2023 - 05.03.2023 - Level 4 Age 13 (2010 A) - All Around

All Around

Place	Country	Name/Club	Year																	Score
				SV	E	B	ND	SV	E	B	ND	SV	E	B	ND	SV	E	B	ND	
1.		Chan Charlotte University of Toronto Gymnastics Club	2010	<b>9.300</b> (2)				<b>9.300</b> (2)				<b>9.100</b> (2)				<b>9.325</b> (1)				<b>37.025</b>
				10.000	0.700	-	-	10.000	0.700	-	-	10.000	0.900	-	-	10.000	0.675	-	-	
2.		Dufour Taylor Barrie Kempettes Gymnastics Club	2010	<b>9.350</b> (1)				<b>9.050</b> (4)				<b>9.275</b> (1)				<b>8.825</b> (2)				<b>36.500</b>
				10.000	0.650	-	-	10.000	0.950	-	-	10.000	0.725	-	-	10.000	1.175	-	-	
3.		Lash Islay Barrie Kempettes Gymnastics Club	2010	<b>9.150</b> (3)				<b>9.600</b> (1)				<b>9.000</b> (4)				<b>8.625</b> (4)				<b>36.375</b>
				10.000	0.850	-	-	10.000	0.400	-	-	10.000	1.000	-	-	10.000	1.375	-	-	
4.		Baitz Cadence St. Thomas-Elgin Gymnastics Club	2010	<b>8.200</b> (6)				<b>9.125</b> (3)				<b>9.075</b> (3)				<b>7.625</b> (5)				<b>34.025</b>
				10.000	1.800	-	-	10.000	0.875	-	-	10.000	0.925	-	-	10.000	2.375	-	-	
5.		Maggs Shae World Class Gymnastics	2010	<b>9.000</b> (4)				<b>7.800</b> (5)				<b>7.900</b> (6)				<b>8.675</b> (3)				<b>33.375</b>
				10.000	1.000	-	-	10.000	2.200	-	-	10.000	2.100	-	-	10.000	1.325	-	-	
6.		Miller Lauren St. Thomas-Elgin Gymnastics Club	2010	<b>8.725</b> (5)				<b>7.400</b> (6)				<b>8.950</b> (5)				<b>6.550</b> (6)				<b>31.625</b>
				10.000	1.275	-	-	10.000	2.600	-	-	10.000	1.050	-	-	10.000	3.450	-	-	

# WAG ASF 2023 Red & White Qualifier & Invitational (Lv 1-5, Xcel) [FULL]

02.03.2023 - 05.03.2023 - Level 4 Age 13 (2010 B) - All Around

All Around

Place	Country	Name/Club	Year	T				A				B				C				Score
				SV	E	B	ND	SV	E	B	ND	SV	E	B	ND	SV	E	B	ND	
1.	CAN	Quilty Morgan Shenderay Gymnastics Centre	2010	<b>8.875</b> (3)				<b>9.325</b> (2)				<b>9.350</b> (2)				<b>8.600</b> (3)				<b>36.150</b>
				10.000	1.125	-	-	10.000	0.675	-	-	10.000	0.650	-	-	10.000	1.400	-	-	
2.	CAN	Walker Ava Shenderay Gymnastics Centre	2010	<b>8.700</b> (4)				<b>8.650</b> (6)				<b>9.325</b> (3)				<b>8.875</b> (1)				<b>35.550</b>
				10.000	1.300	-	-	10.000	1.350	-	-	10.000	0.675	-	-	10.000	1.125	-	-	
2.	CAN	Mazalova Mira Northern Stars Gymnastics ON	2010	<b>9.150</b> (2)				<b>8.700</b> (5)				<b>9.250</b> (4)				<b>8.450</b> (5)				<b>35.550</b>
				10.000	0.850	-	-	10.000	1.300	-	-	10.000	0.750	-	-	10.000	1.550	-	-	
3.	CAN	Macdonell Taryn Northern Stars Gymnastics ON	2010	<b>9.400</b> (1)				<b>9.350</b> (1)				<b>8.625</b> (7)				<b>7.950</b> (7)				<b>35.325</b>
				10.000	0.600	-	-	10.000	0.650	-	-	10.000	1.375	-	-	10.000	2.050	-	-	
4.	CAN	Nanda Ishana Toronto Premier Gymnastics	2010	<b>8.700</b> (4)				<b>9.100</b> (3)				<b>8.875</b> (5)				<b>8.575</b> (4)				<b>35.250</b>
				10.000	1.300	-	-	10.000	0.900	-	-	10.000	1.125	-	-	10.000	1.425	-	-	
5.	CAN	Leckie Edyn St. Thomas-Elgin Gymnastics Club	2010	<b>7.950</b> (6)				<b>8.900</b> (4)				<b>9.400</b> (1)				<b>8.750</b> (2)				<b>35.000</b>
				10.000	2.050	-	-	10.000	1.100	-	-	10.000	0.600	-	-	10.000	1.250	-	-	
6.	CAN	Roop Skya Bluewater Gymnastics	2010	<b>8.100</b> (5)				<b>8.650</b> (6)				<b>8.825</b> (6)				<b>8.250</b> (6)				<b>33.825</b>
				10.000	1.900	-	-	10.000	1.350	-	-	10.000	1.175	-	-	10.000	1.750	-	-	

# WAG ASF 2023 Red & White Qualifier & Invitational (Lv 1-5, Xcel) [FULL]

02.03.2023 - 05.03.2023 - Level 4 Age 14 (2009) - All Around

All Around

Place	Country	Name/Club	Year	T				A				B				C				Score
				SV	E	B	ND	SV	E	B	ND	SV	E	B	ND	SV	E	B	ND	
1.	CAN	Langridge Isla University of Toronto Gymnastics Club	2009	<b>9.275</b> (1)				<b>9.250</b> (2)				<b>9.550</b> (1)				<b>9.050</b> (1)				<b>37.125</b>
				10.000	0.725	-	-	10.000	0.750	-	-	10.000	0.450	-	-	10.000	0.950	-	-	
2.	CAN	James Anna Shenderay Gymnastics Centre	2009	<b>8.700</b> (3)				<b>9.500</b> (1)				<b>9.450</b> (2)				<b>8.900</b> (2)				<b>36.550</b>
				10.000	1.300	-	-	10.000	0.500	-	-	10.000	0.550	-	-	10.000	1.100	-	-	
3.	CAN	Hernandez-Jiminez Attiya SSMGC	2009	<b>8.750</b> (2)				<b>9.000</b> (3)				<b>9.150</b> (4)				<b>8.250</b> (3)				<b>35.150</b>
				10.000	1.250	-	-	10.000	1.000	-	-	10.000	0.850	-	-	10.000	1.750	-	-	
4.	CAN	Pennant Dianthe All Star Sports Centre	2009	<b>8.350</b> (7)				<b>8.550</b> (4)				<b>9.275</b> (3)				<b>7.850</b> (4)				<b>34.025</b>
				10.000	1.650	-	-	10.000	1.450	-	-	10.000	0.725	-	-	10.000	2.150	-	-	
5.	CAN	Skupien Ella Thrive Gymnastics	2009	<b>8.575</b> (5)				<b>8.500</b> (5)				<b>8.375</b> (5)				<b>7.850</b> (4)				<b>33.300</b>
				10.000	1.425	-	-	10.000	1.500	-	-	10.000	1.625	-	-	10.000	2.150	-	-	
6.	CAN	Russell Ada University of Toronto Gymnastics Club	2009	<b>8.650</b> (4)				<b>6.550</b> (6)				<b>7.775</b> (7)				<b>5.650</b> (6)				<b>28.625</b>
				10.000	1.350	-	-	10.000	3.450	-	-	10.000	2.225	-	-	10.000	4.350	-	-	
7.	CAN	Eben Willa University of Toronto Gymnastics Club	2009	<b>8.400</b> (6)				-				<b>7.875</b> (6)				<b>6.200</b> (5)				<b>22.475</b>
				10.000	1.600	-	-	-	-	-	-	10.000	2.125	-	-	10.000	3.800	-	-	

# WAG ASF 2023 Red & White Qualifier & Invitational (Lv 1-5, Xcel) [FULL]

02.03.2023 - 05.03.2023 - Level 4 Age 15+ (2008 and before) - All Around

All Around

Place	Country	Name/Club	Year	T				A				B				C				Score
				SV	E	B	ND	SV	E	B	ND	SV	E	B	ND	SV	E	B	ND	
1.	CAN	Shaganash Caitlynn SSMGC ON	2008	<b>9.150</b> (1)				<b>9.050</b> (1)				<b>9.150</b> (2)				<b>8.275</b> (3)				<b>35.625</b>
				10.000	0.850	-	-	10.000	0.950	-	-	10.000	0.850	-	-	10.000	1.725	-	-	
2.	CAN	Bender Emaleigh WOOLWICH GYMNASTICS CLUB ON	2007	<b>7.850</b> (4)				<b>8.450</b> (3)				<b>9.275</b> (1)				<b>9.100</b> (1)				<b>34.675</b>
				10.000	2.150	-	-	10.000	1.550	-	-	10.000	0.725	-	-	10.000	0.900	-	-	
3.	CAN	James Giselle All Star Sports Centre	2008	<b>8.400</b> (2)				<b>8.800</b> (2)				<b>8.400</b> (3)				<b>7.700</b> (4)				<b>33.300</b>
				10.000	1.600	-	-	10.000	1.200	-	-	10.000	1.500	-	-0.10	10.000	2.300	-	-	
4.	CAN	Del Mundo Raeniele All Star Sports Centre	2008	<b>8.050</b> (3)				<b>7.550</b> (4)				<b>9.150</b> (2)				<b>8.350</b> (2)				<b>33.100</b>
				10.000	1.950	-	-	10.000	2.450	-	-	10.000	0.850	-	-	10.000	1.650	-	-	

# WAG ASF 2023 Red & White Qualifier & Invitational (Lv 1-5, Xcel) [FULL]

02.03.2023 - 05.03.2023 - Level 5 Age 11-13 (2010-2012) - All Around









All Around

Place	Country	Name/Club	Year	T				A				B				C				Score
				SV	E	B	ND	SV	E	B	ND	SV	E	B	ND	SV	E	B	ND	
1.	CAN	Rodney Kiera Barrie Kempettes Gymnastics Club	2010	<b>9.175</b> (4)				<b>8.825</b> (4)				<b>8.825</b> (2)				<b>8.625</b> (3)				<b>35.450</b>
				10.000	0.825	-	-	10.000	1.175	-	-	10.000	1.175	-	-	10.000	1.375	-	-	
2.	CAN	Romano Isabella Great Lakes Gymnastics	2010	<b>9.100</b> (5)				<b>9.225</b> (1)				<b>8.150</b> (6)				<b>8.800</b> (1)				<b>35.275</b>
				10.000	0.900	-	-	10.000	0.775	-	-	10.000	1.750	-	-0.10	10.000	1.200	-	-	
3.	CAN	Benoit Sydney St. Thomas-Elgin Gymnastics Club	2011	<b>9.300</b> (1)				<b>8.650</b> (6)				<b>8.675</b> (3)				<b>8.500</b> (5)				<b>35.125</b>
				10.000	0.700	-	-	10.000	1.350	-	-	10.000	1.325	-	-	10.000	1.500	-	-	
4.	CAN	McAllister Frances University of Toronto Gymnastics Club	2010	<b>9.000</b> (6)				<b>9.000</b> (2)				<b>8.325</b> (5)				<b>8.775</b> (2)				<b>35.100</b>
				10.000	1.000	-	-	10.000	1.000	-	-	10.000	1.675	-	-	10.000	1.225	-	-	
5.	CAN	Tombs Myah St. Thomas-Elgin Gymnastics Club	2011	<b>8.775</b> (7)				<b>8.600</b> (7)				<b>9.200</b> (1)				<b>8.300</b> (6)				<b>34.875</b>
				10.000	1.225	-	-	10.000	1.400	-	-	10.000	0.800	-	-	10.000	1.700	-	-	
6.	CAN	Cheng Autumn Toronto Premier Gymnastics	2010	<b>9.200</b> (3)				<b>8.900</b> (3)				<b>8.600</b> (4)				<b>7.950</b> (7)				<b>34.650</b>
				10.000	0.800	-	-	10.000	1.100	-	-	10.000	1.400	-	-	10.000	2.050	-	-	
7.	CAN	Yip Hazel ASF Gymnastics Club	2012	<b>9.225</b> (2)				<b>8.675</b> (5)				<b>8.050</b> (7)				<b>8.550</b> (4)				<b>34.500</b>
				10.000	0.775	-	-	10.000	1.325	-	-	10.000	1.850	-	-0.10	10.000	1.450	-	-	

# WAG ASF 2023 Red & White Qualifier & Invitational (Lv 1-5, Xcel) [FULL]

02.03.2023 - 05.03.2023 - Level 5 Age 14-15 (2008-2009) - All Around

All Around

Place	Country	Name/Club	Year																	Score
				SV	E	B	ND	SV	E	B	ND	SV	E	B	ND	SV	E	B	ND	
1.		Hoo Kennedy University of Toronto Gymnastics Club	2009	<b>9.500</b> (1)				<b>9.100</b> (2)				<b>8.750</b> (2)				<b>8.950</b> (1)				<b>36.300</b>
				10.000	0.500	-	-	10.000	0.900	-	-	10.000	1.250	-	-	10.000	1.050	-	-	
2.		Kodama Devon University of Toronto Gymnastics Club	2009	<b>8.875</b> (3)				<b>9.275</b> (1)				<b>9.025</b> (1)				<b>8.325</b> (3)				<b>35.500</b>
				10.000	1.125	-	-	10.000	0.725	-	-	10.000	0.975	-	-	10.000	1.675	-	-	
3.		Miller Kaitlyn Great Lakes Gymnastics	2009	<b>9.150</b> (2)				<b>9.050</b> (3)				<b>8.050</b> (3)				<b>8.650</b> (2)				<b>34.900</b>
				10.000	0.850	-	-	10.000	0.950	-	-	10.000	1.950	-	-	10.000	1.350	-	-	
4.		Merringer Nora University of Toronto Gymnastics Club	2009	<b>8.575</b> (4)				<b>8.825</b> (4)				<b>7.525</b> (4)				<b>6.850</b> (4)				<b>31.775</b>
				10.000	1.425	-	-	10.000	1.175	-	-	10.000	2.475	-	-	10.000	3.150	-	-	

# WAG ASF 2023 Red & White Qualifier & Invitational (Lv 1-5, Xcel) [FULL]

02.03.2023 - 05.03.2023 - Xcel Bronze Age 9 (2014) - All Around

All Around

Place	Country	Name/Club	Year	T				A				B				C				Score
				SV	E	B	ND	SV	E	B	ND	SV	E	B	ND	SV	E	B	ND	
1.	CAN	Momcilovic Adriana Rose City Gymnastics	2014	<b>9.325</b> (1)				<b>9.775</b> (1)				<b>9.250</b> (3)				<b>9.300</b> (2)				<b>37.650</b>
				10.000	0.675	-	-	10.000	0.225	-	-	10.000	0.750	-	-	10.000	0.700	-	-	
2.	CAN	Seon Emmy Lou Shenderay Gymnastics Uxbridge	2014	<b>9.025</b> (3)				<b>9.525</b> (3)				<b>9.425</b> (2)				<b>9.300</b> (2)				<b>37.275</b>
				10.000	0.975	-	-	10.000	0.475	-	-	10.000	0.575	-	-	10.000	0.700	-	-	
3.	CAN	Gaudenzi Amelia Shenderay Gymnastics Uxbridge	2014	<b>8.925</b> (5)				<b>9.725</b> (2)				<b>9.475</b> (1)				<b>9.100</b> (4)				<b>37.225</b>
				10.000	1.075	-	-	10.000	0.275	-	-	10.000	0.525	-	-	10.000	0.900	-	-	
4.	CAN	Hagerman Sadie Shenderay Gymnastics Uxbridge	2014	<b>9.100</b> (2)				<b>9.300</b> (4)				<b>9.425</b> (2)				<b>9.250</b> (3)				<b>37.075</b>
				10.000	0.900	-	-	10.000	0.700	-	-	10.000	0.575	-	-	10.000	0.750	-	-	
5.	CAN	Malmberg Brooke Rose City Gymnastics	2014	<b>8.950</b> (4)				<b>9.125</b> (6)				<b>9.200</b> (4)				<b>9.350</b> (1)				<b>36.625</b>
				10.000	1.050	-	-	10.000	0.875	-	-	10.000	0.800	-	-	10.000	0.650	-	-	
6.	CAN	Ouimette Olivia Rose City Gymnastics	2014	<b>8.650</b> (7)				<b>8.700</b> (7)				<b>8.900</b> (5)				<b>8.875</b> (5)				<b>35.125</b>
				10.000	1.350	-	-	10.000	1.300	-	-	10.000	1.100	-	-	10.000	1.125	-	-	
7.	CAN	Blain Alice Rose City Gymnastics	2014	<b>8.875</b> (6)				<b>9.250</b> (5)				<b>8.000</b> (6)				<b>8.300</b> (6)				<b>34.425</b>
				10.000	1.125	-	-	10.000	0.750	-	-	10.000	2.000	-	-	10.000	1.700	-	-	

# WAG ASF 2023 Red & White Qualifier & Invitational (Lv 1-5, Xcel) [FULL]

02.03.2023 - 05.03.2023 - Xcel Bronze Age 10 (2013) - All Around

All Around












Place	Country	Name/Club	Year	T				A				B				C				Score
				SV	E	B	ND	SV	E	B	ND	SV	E	B	ND	SV	E	B	ND	
1.	CAN	Connor Kennedy Rose City Gymnastics	2013	<b>9.475</b> (4)				<b>9.675</b> (1)				<b>8.900</b> (6)				<b>9.500</b> (1)				<b>37.550</b>
				10.000	0.525	-	-	10.000	0.325	-	-	10.000	1.100	-	-	10.000	0.500	-	-	
2.	CAN	Nguyen Clara ASF Gymnastics Club	2013	<b>9.600</b> (1)				<b>9.175</b> (7)				<b>9.150</b> (1)				<b>9.175</b> (3)				<b>37.100</b>
				10.000	0.400	-	-	10.000	0.825	-	-	10.000	0.850	-	-	10.000	0.825	-	-	
2.	CAN	Ladouceur Avery Rose City Gymnastics	2013	<b>9.500</b> (3)				<b>9.625</b> (2)				<b>8.750</b> (8)				<b>9.225</b> (2)				<b>37.100</b>
				10.000	0.500	-	-	10.000	0.375	-	-	10.000	1.250	-	-	10.000	0.775	-	-	
3.	CAN	Wilms Janessa Rose City Gymnastics	2013	<b>9.475</b> (4)				<b>9.450</b> (3)				<b>9.050</b> (2)				<b>9.075</b> (4)				<b>37.050</b>
				10.000	0.525	-	-	10.000	0.550	-	-	10.000	0.950	-	-	10.000	0.925	-	-	
4.	CAN	Glajchen Kylie Mariposa Gymnastics Club	2013	<b>9.300</b> (5)				<b>9.300</b> (5)				<b>8.975</b> (4)				<b>8.975</b> (5)				<b>36.550</b>
				10.000	0.700	-	-	10.000	0.700	-	-	10.000	1.025	-	-	10.000	1.025	-	-	
5.	CAN	Bondy Hannah Rose City Gymnastics	2013	<b>8.975</b> (7)				<b>9.350</b> (4)				<b>8.950</b> (5)				<b>8.900</b> (6)				<b>36.175</b>
				10.000	1.025	-	-	10.000	0.650	-	-	10.000	1.050	-	-	10.000	1.100	-	-	
6.	CAN	Appleyard-Jones Esme Toronto Premier Gymnastics	2013	<b>9.100</b> (6)				<b>8.900</b> (9)				<b>9.025</b> (3)				<b>8.825</b> (7)				<b>35.850</b>
				10.000	0.900	-	-	10.000	1.100	-	-	10.000	0.975	-	-	9.500	0.675	-	-	
7.	CAN	Kuzmowich Nadiya Mariposa Gymnastics Club	2013	<b>9.525</b> (2)				<b>9.150</b> (8)				<b>8.400</b> (9)				<b>8.175</b> (9)				<b>35.250</b>
				10.000	0.475	-	-	10.000	0.850	-	-	10.000	1.600	-	-	10.000	1.825	-	-	
8.	CAN	Egan Anna Rose City Gymnastics	2013	<b>8.300</b> (8)				<b>9.225</b> (6)				<b>8.850</b> (7)				<b>8.775</b> (8)				<b>35.150</b>
				10.000	1.700	-	-	10.000	0.775	-	-	10.000	1.150	-	-	10.000	1.225	-	-	



# WAG ASF 2023 Red & White Qualifier & Invitational (Lv 1-5, Xcel) [FULL]

02.03.2023 - 05.03.2023 - Xcel Bronze Age 11 (2012 A) - All Around

All Around

Place	Country	Name/Club	Year																	Score
				SV	E	B	ND	SV	E	B	ND	SV	E	B	ND	SV	E	B	ND	
1.		Driedger Dallas Rose City Gymnastics	2012	<b>8.850</b> (6)				<b>9.650</b> (1)				<b>9.000</b> (4)				<b>9.100</b> (1)				<b>36.600</b>
				10.000	1.150	-	-	10.000	0.350	-	-	10.000	1.000	-	-	10.000	0.900	-	-	
2.		Yue Jocelyne ASF Gymnastics Club	2012	<b>9.425</b> (1)				<b>9.050</b> (3)				<b>9.150</b> (2)				<b>8.750</b> (4)				<b>36.375</b>
				10.000	0.575	-	-	10.000	0.950	-	-	10.000	0.850	-	-	10.000	1.250	-	-	
3.		Bartel Presley Rose City Gymnastics	2012	<b>9.250</b> (2)				<b>8.800</b> (4)				<b>9.200</b> (1)				<b>9.000</b> (2)				<b>36.250</b>
				10.000	0.750	-	-	10.000	1.200	-	-	10.000	0.800	-	-	10.000	1.000	-	-	
4.		Arzoumani Alina ASF Gymnastics Club	2012	<b>9.000</b> (5)				<b>9.225</b> (2)				<b>9.125</b> (3)				<b>8.875</b> (3)				<b>36.225</b>
				10.000	1.000	-	-	10.000	0.775	-	-	10.000	0.875	-	-	10.000	1.125	-	-	
5.		Resan Andrea Toronto Premier Gymnastics	2012	<b>9.125</b> (3)				<b>9.050</b> (3)				<b>9.200</b> (1)				<b>8.400</b> (6)				<b>35.775</b>
				10.000	0.875	-	-	10.000	0.950	-	-	10.000	0.800	-	-	9.500	1.100	-	-	
6.		Fitzgerald Emily Mariposa Gymnastics Club	2012	<b>9.100</b> (4)				<b>8.350</b> (6)				<b>8.900</b> (6)				<b>8.725</b> (5)				<b>35.075</b>
				10.000	0.900	-	-	9.500	1.150	-	-	10.000	1.100	-	-	10.000	1.275	-	-	
7.		Lynch Elizabeth Toronto Premier Gymnastics	2012	<b>8.725</b> (7)				<b>8.625</b> (5)				<b>8.975</b> (5)				<b>8.200</b> (7)				<b>34.525</b>
				10.000	1.275	-	-	10.000	1.375	-	-	10.000	1.025	-	-	9.500	1.300	-	-	

# WAG ASF 2023 Red & White Qualifier & Invitational (Lv 1-5, Xcel) [FULL]

02.03.2023 - 05.03.2023 - Xcel Bronze Age 11 (2012 B) - All Around

All Around

Place	Country	Name/Club	Year																	Score
				SV	E	B	ND	SV	E	B	ND	SV	E	B	ND	SV	E	B	ND	
1.		Foster Tessa Rose City Gymnastics	2012	<b>9.550</b> (1)				<b>9.900</b> (1)				<b>9.200</b> (1)				<b>9.475</b> (1)				<b>38.125</b>
				10.000	0.450	-	-	10.000	0.100	-	-	10.000	0.800	-	-	10.000	0.525	-	-	
2.		Ha Sydney ASF Gymnastics Club	2012	<b>9.400</b> (3)				<b>9.625</b> (2)				<b>8.500</b> (6)				<b>9.325</b> (2)				<b>36.850</b>
				10.000	0.600	-	-	10.000	0.375	-	-	10.000	1.500	-	-	10.000	0.675	-	-	
3.		Poisson Skylar Rose City Gymnastics	2012	<b>9.350</b> (4)				<b>9.600</b> (3)				<b>9.075</b> (3)				<b>8.800</b> (5)				<b>36.825</b>
				10.000	0.650	-	-	10.000	0.400	-	-	10.000	0.925	-	-	10.000	1.200	-	-	
4.		Scheffel Taylor Mariposa Gymnastics Club	2012	<b>9.425</b> (2)				<b>9.350</b> (4)				<b>9.150</b> (2)				<b>8.825</b> (4)				<b>36.750</b>
				10.000	0.575	-	-	10.000	0.650	-	-	10.000	0.850	-	-	10.000	1.175	-	-	
5.		Stavropoulos Isabella Rose City Gymnastics	2012	<b>9.050</b> (6)				<b>9.125</b> (5)				<b>9.075</b> (3)				<b>9.150</b> (3)				<b>36.400</b>
				10.000	0.950	-	-	10.000	0.875	-	-	10.000	0.925	-	-	10.000	0.850	-	-	
6.		Richardson Sophie Toronto Premier Gymnastics	2012	<b>9.250</b> (5)				<b>8.775</b> (6)				<b>8.750</b> (4)				<b>8.250</b> (6)				<b>35.025</b>
				10.000	0.750	-	-	10.000	1.225	-	-	10.000	1.250	-	-	9.500	1.250	-	-	
7.		Suppiah Amara Toronto Premier Gymnastics	2012	<b>9.250</b> (5)				-				<b>8.575</b> (5)				<b>7.925</b> (7)				<b>25.750</b>
				10.000	0.750	-	-	-	-	-	-	10.000	1.425	-	-	9.500	1.575	-	-	

# WAG ASF 2023 Red & White Qualifier & Invitational (Lv 1-5, Xcel) [FULL]

02.03.2023 - 05.03.2023 - Xcel Bronze Age 12 (2011) - All Around

All Around

Place	Country	Name/Club	Year																	Score
				SV	E	B	ND	SV	E	B	ND	SV	E	B	ND	SV	E	B	ND	
1.		Meiboom Kayla ASF Gymnastics Club	2011	<b>9.325</b> (2)				<b>9.675</b> (1)				<b>8.925</b> (2)				<b>8.875</b> (7)				<b>36.800</b>
				10.000	0.675	-	-	10.000	0.325	-	-	10.000	1.075	-	-	10.000	1.125	-	-	
2.		Clarke Brooke Rose City Gymnastics	2011	<b>9.075</b> (5)				<b>9.375</b> (4)				<b>9.175</b> (1)				<b>9.075</b> (3)				<b>36.700</b>
				10.000	0.925	-	-	10.000	0.625	-	-	10.000	0.825	-	-	10.000	0.925	-	-	
2.		Egan Maeve Rose City Gymnastics	2011	<b>9.225</b> (3)				<b>9.325</b> (5)				<b>8.900</b> (3)				<b>9.250</b> (2)				<b>36.700</b>
				10.000	0.775	-	-	10.000	0.675	-	-	10.000	1.100	-	-	10.000	0.750	-	-	
3.		Wang Kaylee ASF Gymnastics Club	2011	<b>8.800</b> (7)				<b>9.575</b> (2)				<b>8.575</b> (5)				<b>9.275</b> (1)				<b>36.225</b>
				10.000	1.200	-	-	10.000	0.425	-	-	10.000	1.425	-	-	10.000	0.725	-	-	
4.		Sami Jolie Shenderey Gymnastics Centre	2011	<b>8.950</b> (6)				<b>9.425</b> (3)				<b>8.825</b> (4)				<b>8.925</b> (6)				<b>36.125</b>
				10.000	1.050	-	-	10.000	0.575	-	-	10.000	1.175	-	-	10.000	1.075	-	-	
5.		Pun Zoey Gyros Gymnastics	2011	<b>9.550</b> (1)				<b>9.025</b> (8)				<b>8.175</b> (6)				<b>8.650</b> (8)				<b>35.400</b>
				10.000	0.450	-	-	10.000	0.975	-	-	10.000	1.825	-	-	10.000	1.350	-	-	
6.		George Gabriella Rose City Gymnastics	2011	<b>9.150</b> (4)				<b>9.050</b> (7)				<b>8.125</b> (7)				<b>9.025</b> (5)				<b>35.350</b>
				10.000	0.850	-	-	10.000	0.950	-	-	10.000	1.875	-	-	10.000	0.975	-	-	
7.		Cordeiro Bella Rose City Gymnastics	2011	<b>7.850</b> (8)				<b>9.250</b> (6)				<b>7.650</b> (8)				<b>9.050</b> (4)				<b>33.800</b>
				9.000	1.150	-	-	10.000	0.750	-	-	10.000	2.350	-	-	10.000	0.950	-	-	

# WAG ASF 2023 Red & White Qualifier & Invitational (Lv 1-5, Xcel) [FULL]

02.03.2023 - 05.03.2023 - Xcel Bronze Age 13-14 (2009-2010) - All Around

All Around

Place	Country	Name/Club	Year	T				A				B				C				Score
				SV	E	B	ND	SV	E	B	ND	SV	E	B	ND	SV	E	B	ND	
1.	CAN	Pullara Chloë Shenderey Gymnastics Centre	2010	<b>9.075</b> (5)				<b>9.625</b> (1)				<b>9.250</b> (1)				<b>9.400</b> (1)				<b>37.350</b>
				10.000	0.925	-	-	10.000	0.375	-	-	10.000	0.750	-	-	10.000	0.600	-	-	
2.	CAN	Adams Ella Toronto Premier Gymnastics	2009	<b>9.225</b> (4)				<b>9.575</b> (2)				<b>9.150</b> (2)				<b>8.825</b> (2)				<b>36.775</b>
				10.000	0.775	-	-	10.000	0.425	-	-	10.000	0.850	-	-	10.000	1.175	-	-	
3.	CAN	Taylor Gabrielle Mariposa Gymnastics Club	2009	<b>9.375</b> (2)				<b>9.625</b> (1)				<b>8.900</b> (4)				<b>8.750</b> (3)				<b>36.650</b>
				10.000	0.625	-	-	10.000	0.375	-	-	10.000	1.100	-	-	10.000	1.250	-	-	
4.	CAN	Waters Charlotte Mariposa Gymnastics Club	2010	<b>8.850</b> (7)				<b>9.425</b> (3)				<b>9.100</b> (3)				<b>8.450</b> (7)				<b>35.825</b>
				10.000	1.150	-	-	10.000	0.575	-	-	10.000	0.900	-	-	10.000	1.550	-	-	
5.	CAN	Ender Lily Mariposa Gymnastics Club	2009	<b>9.275</b> (3)				<b>9.275</b> (4)				<b>8.700</b> (6)				<b>8.475</b> (6)				<b>35.725</b>
				10.000	0.725	-	-	10.000	0.725	-	-	10.000	1.300	-	-	10.000	1.525	-	-	
6.	CAN	Masnica Renee Mariposa Gymnastics Club	2010	<b>9.450</b> (1)				<b>7.650</b> (6)				<b>8.775</b> (5)				<b>8.575</b> (5)				<b>34.450</b>
				10.000	0.550	-	-	9.500	1.850	-	-	10.000	1.225	-	-	10.000	1.425	-	-	
7.	CAN	Bender Lyla Gyros Gymnastics	2010	<b>8.900</b> (6)				<b>8.200</b> (5)				<b>7.400</b> (7)				<b>8.650</b> (4)				<b>33.150</b>
				10.000	1.100	-	-	10.000	1.800	-	-	10.000	2.500	-	-0.10	10.000	1.250	-	-0.10	

# WAG ASF 2023 Red & White Qualifier & Invitational (Lv 1-5, Xcel) [FULL]

02.03.2023 - 05.03.2023 - Xcel Silver Age 9-10 (2013-2014) - All Around

All Around

Place	Country	Name/Club	Year	T				A				B				C				Score
				SV	E	B	ND	SV	E	B	ND	SV	E	B	ND	SV	E	B	ND	
1.	CAN	Hung Mikaela ASF Gymnastics Club	2014	<b>9.200</b> (1)				<b>8.975</b> (1)				<b>9.550</b> (1)				<b>8.975</b> (1)				<b>36.700</b>
				10.000	0.800	-	-	10.000	1.025	-	-	10.000	0.450	-	-	10.000	1.025	-	-	
2.	CAN	Garvin Posie Bluewater Gymnastics	2014	<b>8.675</b> (2)				<b>8.850</b> (2)				<b>8.700</b> (3)				<b>8.425</b> (3)				<b>34.650</b>
				10.000	1.325	-	-	10.000	1.150	-	-	10.000	1.300	-	-	10.000	1.575	-	-	
3.	CAN	Ramsingh Saraana Bluewater Gymnastics	2013	<b>8.200</b> (3)				<b>8.275</b> (3)				<b>9.300</b> (2)				<b>8.550</b> (2)				<b>34.325</b>
				10.000	1.800	-	-	9.400	1.125	-	-	10.000	0.700	-	-	10.000	1.450	-	-	

# WAG ASF 2023 Red & White Qualifier & Invitational (Lv 1-5, Xcel) [FULL]

02.03.2023 - 05.03.2023 - Xcel Silver Age 11 (2012) - All Around

All Around

Place	Country	Name/Club	Year	T				A				B				C				Score
				SV	E	B	ND	SV	E	B	ND	SV	E	B	ND	SV	E	B	ND	
1.	CAN	Mallinos Ellena ASF Gymnastics Club	2012	<b>9.425</b> (1)				<b>9.400</b> (2)				<b>9.425</b> (1)				<b>9.225</b> (1)				<b>37.475</b>
				10.000	0.575	-	-	10.000	0.600	-	-	10.000	0.575	-	-	10.000	0.775	-	-	
2.	CAN	Ashwood Myla Shenderey Gymnastics Centre	2012	<b>9.100</b> (5)				<b>9.600</b> (1)				<b>9.100</b> (4)				<b>8.975</b> (3)				<b>36.775</b>
				10.000	0.900	-	-	10.000	0.400	-	-	10.000	0.900	-	-	10.000	1.025	-	-	
3.	CAN	Mallinos Alessia ASF Gymnastics Club	2012	<b>9.000</b> (6)				<b>9.300</b> (3)				<b>9.200</b> (3)				<b>9.125</b> (2)				<b>36.625</b>
				10.000	1.000	-	-	9.900	0.600	-	-	10.000	0.800	-	-	10.000	0.875	-	-	
4.	CAN	Carbray Evelyn Shenderey Gymnastics Centre	2012	<b>9.175</b> (4)				<b>8.475</b> (6)				<b>9.350</b> (2)				<b>8.725</b> (4)				<b>35.725</b>
				10.000	0.825	-	-	10.000	1.525	-	-	10.000	0.650	-	-	10.000	1.275	-	-	
5.	CAN	Cruise Halsten Shenderey Gymnastics Centre	2012	<b>9.200</b> (3)				<b>8.575</b> (5)				<b>8.775</b> (6)				<b>8.725</b> (4)				<b>35.275</b>
				10.000	0.800	-	-	10.000	1.425	-	-	10.000	1.225	-	-	10.000	1.275	-	-	
6.	CAN	Rivest Edda Rose City Gymnastics	2012	<b>9.275</b> (2)				<b>9.225</b> (4)				<b>8.325</b> (7)				<b>8.400</b> (5)				<b>35.225</b>
				10.000	0.725	-	-	10.000	0.775	-	-	10.000	1.675	-	-	10.000	1.600	-	-	
7.	CAN	Robicheau Celeste Bluewater Gymnastics	2012	<b>8.700</b> (7)				<b>7.850</b> (7)				<b>8.950</b> (5)				<b>8.975</b> (3)				<b>34.475</b>
				10.000	1.300	-	-	9.500	1.650	-	-	10.000	0.950	-	-0.10	10.000	1.025	-	-	

# WAG ASF 2023 Red & White Qualifier & Invitational (Lv 1-5, Xcel) [FULL]

02.03.2023 - 05.03.2023 - Xcel Silver Age 12 (2011) - All Around

All Around

Place	Country	Name/Club	Year	T				A				B				C				Score
				SV	E	B	ND	SV	E	B	ND	SV	E	B	ND	SV	E	B	ND	
1.	CAN	Nazzer Ella Shenderey Gymnastics Centre	2011	<b>9.250</b> (3)				<b>9.525</b> (4)				<b>9.350</b> (2)				<b>9.275</b> (1)				<b>37.400</b>
				10.000	0.750	-	-	10.000	0.475	-	-	10.000	0.650	-	-	10.000	0.725	-	-	
2.	CAN	Robichaud Hayley Bluewater Gymnastics	2011	<b>9.350</b> (2)				<b>9.575</b> (2)				<b>9.375</b> (1)				<b>8.850</b> (4)				<b>37.150</b>
				10.000	0.650	-	-	10.000	0.425	-	-	10.000	0.625	-	-	10.000	1.150	-	-	
3.	CAN	Ouyang Joanna Rose City Gymnastics	2011	<b>9.600</b> (1)				<b>9.550</b> (3)				<b>8.525</b> (5)				<b>8.850</b> (4)				<b>36.525</b>
				10.000	0.400	-	-	10.000	0.450	-	-	10.000	1.475	-	-	10.000	1.150	-	-	
4.	CAN	Girard Payton Rose City Gymnastics	2011	<b>8.950</b> (5)				<b>9.600</b> (1)				<b>9.175</b> (3)				<b>8.600</b> (5)				<b>36.325</b>
				10.000	1.050	-	-	10.000	0.400	-	-	10.000	0.825	-	-	10.000	1.400	-	-	
5.	CAN	Cave Casey Barrie Kempettes Gymnastics Club	2011	<b>9.000</b> (4)				<b>9.350</b> (5)				<b>8.925</b> (4)				<b>8.900</b> (3)				<b>36.175</b>
				10.000	1.000	-	-	10.000	0.650	-	-	10.000	1.075	-	-	10.000	1.100	-	-	
6.	CAN	St. Denis Brynn Rose City Gymnastics	2011	<b>9.250</b> (3)				<b>9.275</b> (6)				<b>8.450</b> (6)				<b>8.575</b> (6)				<b>35.550</b>
				10.000	0.750	-	-	10.000	0.725	-	-	10.000	1.550	-	-	10.000	1.425	-	-	
7.	CAN	King Chloe Bluewater Gymnastics	2011	<b>8.950</b> (5)				<b>8.825</b> (7)				<b>8.300</b> (7)				<b>9.000</b> (2)				<b>35.075</b>
				10.000	1.050	-	-	10.000	1.175	-	-	10.000	1.700	-	-	10.000	1.000	-	-	





# WAG ASF 2023 Red & White Qualifier & Invitational (Lv 1-5, Xcel) [FULL]

02.03.2023 - 05.03.2023 - Xcel Silver Age 14 (2009) - All Around

All Around

Place	Country	Name/Club	Year	T				A				B				C				Score
				SV	E	B	ND	SV	E	B	ND	SV	E	B	ND	SV	E	B	ND	
1.	CAN	Zafra Zaya Toronto Premier Gymnastics	2009	<b>9.500</b> (1)				<b>9.650</b> (1)				<b>9.300</b> (3)				<b>8.875</b> (4)				<b>37.325</b>
				10.000	0.500	-	-	10.000	0.350	-	-	10.000	0.700	-	-	10.000	1.125	-	-	
2.	CAN	D'Angelo Layla Shenderey Gymnastics Centre	2009	<b>9.050</b> (7)				<b>9.450</b> (3)				<b>9.425</b> (2)				<b>8.925</b> (3)				<b>36.850</b>
				10.000	0.950	-	-	10.000	0.550	-	-	10.000	0.575	-	-	10.000	1.075	-	-	
3.	CAN	Crupi- Nisperos Arianna ASF Gymnastics Club	2009	<b>8.850</b> (10)				<b>9.100</b> (7)				<b>9.300</b> (3)				<b>9.475</b> (1)				<b>36.725</b>
				10.000	1.150	-	-	10.000	0.900	-	-	10.000	0.700	-	-	10.000	0.525	-	-	
4.	CAN	Cheung Kaylie ASF Gymnastics Club	2009	<b>9.000</b> (8)				<b>9.600</b> (2)				<b>9.450</b> (1)				<b>8.650</b> (7)				<b>36.700</b>
				10.000	1.000	-	-	10.000	0.400	-	-	10.000	0.550	-	-	10.000	1.350	-	-	
5.	CAN	Ivkina Paulina Barrie Kempettes Gymnastics Club	2009	<b>9.450</b> (2)				<b>9.050</b> (8)				<b>9.125</b> (4)				<b>8.725</b> (6)				<b>36.350</b>
				10.000	0.550	-	-	10.000	0.950	-	-	10.000	0.875	-	-	10.000	1.275	-	-	
6.	CAN	Taylor Brieb Barrie Kempettes Gymnastics Club	2009	<b>9.350</b> (4)				<b>9.250</b> (5)				<b>8.875</b> (6)				<b>8.600</b> (8)				<b>36.075</b>
				10.000	0.650	-	-	10.000	0.750	-	-	10.000	1.125	-	-	10.000	1.400	-	-	
7.	CAN	Morrison Lola Barrie Kempettes Gymnastics Club	2009	<b>9.425</b> (3)				<b>9.125</b> (6)				<b>9.000</b> (5)				<b>8.500</b> (9)				<b>36.050</b>
				10.000	0.575	-	-	10.000	0.875	-	-	10.000	1.000	-	-	10.000	1.500	-	-	
8.	CAN	Kinden Alyssa Barrie Kempettes Gymnastics Club	2009	<b>9.300</b> (5)				<b>8.925</b> (9)				<b>8.550</b> (8)				<b>9.150</b> (2)				<b>35.925</b>
				10.000	0.700	-	-	10.000	1.075	-	-	10.000	1.450	-	-	10.000	0.850	-	-	
8.	CAN	Fisher Dalia Toronto Premier Gymnastics	2009	<b>8.975</b> (9)				<b>9.400</b> (4)				<b>8.750</b> (7)				<b>8.800</b> (5)				<b>35.925</b>
				10.000	1.025	-	-	10.000	0.600	-	-	10.000	1.250	-	-	10.000	1.200	-	-	
9.	CAN	Elbers Danilyn Barrie Kempettes Gymnastics Club	2009	<b>9.175</b> (6)				<b>9.050</b> (8)				<b>8.100</b> (9)				<b>8.100</b> (10)				<b>34.425</b>
				10.000	0.825	-	-	10.000	0.950	-	-	10.000	1.900	-	-	9.500	1.400	-	-	

# WAG ASF 2023 Red & White Qualifier & Invitational (Lv 1-5, Xcel) [FULL]

02.03.2023 - 05.03.2023 - Xcel Silver Age 15+ (2008 and before) - All Around

All Around

Place	Country	Name/Club	Year	T				A				B				C				Score
				SV	E	B	ND	SV	E	B	ND	SV	E	B	ND	SV	E	B	ND	
1.	CAN	Mandzyuk Sophy Shenderey Gymnastics Centre	2008	9.150 (3)				9.650 (2)				9.475 (2)				9.225 (2)				37.500
				10.000	0.850	-	-	10.000	0.350	-	-	10.000	0.525	-	-	10.000	0.775	-	-	
2.	CAN	Dizon Kyra ASF Gymnastics Club	2007	9.100 (4)				9.750 (1)				9.175 (5)				9.325 (1)				37.350
				10.000	0.900	-	-	10.000	0.250	-	-	10.000	0.825	-	-	10.000	0.675	-	-	
3.	CAN	Laramee Paige Shenderey Gymnastics Centre	2007	9.050 (5)				9.350 (4)				9.325 (4)				9.025 (6)				36.750
				10.000	0.950	-	-	10.000	0.650	-	-	10.000	0.675	-	-	10.000	0.975	-	-	
4.	CAN	Nikhnikian Nicole ASF Gymnastics Club	2008	8.875 (8)				9.075 (9)				9.550 (1)				9.200 (3)				36.700
				10.000	1.125	-	-	10.000	0.925	-	-	10.000	0.450	-	-	10.000	0.800	-	-	
5.	CAN	Schmitt Kayla Gyros Gymnastics	2008	9.200 (2)				9.175 (6)				9.150 (6)				9.150 (4)				36.675
				10.000	0.800	-	-	9.500	0.325	-	-	10.000	0.850	-	-	10.000	0.750	-	-0.10	
6.	CAN	Greatrix Mia Barrie Kempettes Gymnastics Club	2007	8.975 (7)				9.275 (5)				9.100 (7)				9.075 (5)				36.425
				10.000	1.025	-	-	10.000	0.725	-	-	10.000	0.900	-	-	10.000	0.925	-	-	
7.	CAN	Rankin Mackenzie Barrie Kempettes Gymnastics Club	2007	9.250 (1)				8.975 (10)				8.900 (9)				8.925 (7)				36.050
				10.000	0.750	-	-	10.000	1.025	-	-	10.000	1.100	-	-	10.000	1.075	-	-	
8.	CAN	Rybicki Addison Barrie Kempettes Gymnastics Club	2007	8.875 (8)				8.725 (11)				9.450 (3)				8.875 (8)				35.925
				10.000	1.125	-	-	9.500	0.775	-	-	10.000	0.550	-	-	10.000	1.125	-	-	
9.	CAN	Khamechia Roshia Shenderey Gymnastics Centre	2008	9.025 (6)				9.450 (3)				8.350 (10)				8.700 (9)				35.525
				10.000	0.975	-	-	10.000	0.550	-	-	10.000	1.650	-	-	10.000	1.300	-	-	
10.	CAN	Steinhoff Lily Rose City Gymnastics	2006	8.750 (9)				9.150 (7)				8.975 (8)				8.325 (11)				35.200
				10.000	1.250	-	-	10.000	0.850	-	-	10.000	1.025	-	-	9.500	1.175	-	-	
11.	CAN	Pakes Shayna Gyros Gymnastics	2006	8.875 (8)				9.125 (8)				7.950 (11)				8.550 (10)				34.500
				10.000	1.125	-	-	10.000	0.875	-	-	10.000	2.050	-	-	10.000	1.450	-	-	

# WAG ASF 2023 Red & White Qualifier & Invitational (Lv 1-5, Xcel) [FULL]

02.03.2023 - 05.03.2023 - Xcel Gold Age 10-11 (2012-2013) - All Around

All Around

Place	Country	Name/Club	Year	T				A				B				C				Score
				SV	E	B	ND	SV	E	B	ND	SV	E	B	ND	SV	E	B	ND	
1.	CAN	Brown Ella Shenderey Gymnastics Centre	2013	<b>8.650</b> (1)				<b>9.350</b> (1)				<b>9.000</b> (1)				<b>8.825</b> (1)				<b>35.825</b>
				10.000	1.350	-	-	10.000	0.650	-	-	10.000	1.000	-	-	10.000	1.175	-	-	
2.	CAN	Williams Kiana Bluewater Gymnastics	2012	<b>8.425</b> (2)				<b>8.450</b> (2)				<b>7.350</b> (2)				<b>8.725</b> (2)				<b>32.950</b>
				10.000	1.575	-	-	9.500	1.050	-	-	9.500	2.150	-	-	10.000	1.275	-	-	

# WAG ASF 2023 Red & White Qualifier & Invitational (Lv 1-5, Xcel) [FULL]

02.03.2023 - 05.03.2023 - Xcel Gold Age 13-14 (2009-2010) - All Around

All Around

Place	Country	Name/Club	Year	T				A				B				C				Score
				SV	E	B	ND	SV	E	B	ND	SV	E	B	ND	SV	E	B	ND	
1.	CAN	Mayerhofer Meliyah Barrie Kempettes Gymnastics Club	2010	9.600 (1)				9.450 (2)				8.950 (5)				9.350 (1)				37.350
				10.000	0.400	-	-	10.000	0.550	-	-	10.000	1.050	-	-	10.000	0.650	-	-	
2.	CAN	Mati Maya Shenderay Gymnastics Centre	2009	9.275 (2)				8.875 (7)				9.400 (2)				9.300 (2)				36.850
				10.000	0.725	-	-	9.500	0.625	-	-	10.000	0.600	-	-	10.000	0.700	-	-	
3.	CAN	Molnar Madden Toronto Premier Gymnastics	2009	8.800 (7)				9.525 (1)				9.025 (4)				9.100 (5)				36.450
				10.000	1.200	-	-	10.000	0.475	-	-	10.000	0.975	-	-	10.000	0.900	-	-	
4.	CAN	Reel Caitlin Shenderay Gymnastics Centre	2009	8.650 (8)				9.275 (4)				9.300 (3)				9.200 (3)				36.425
				10.000	1.350	-	-	10.000	0.725	-	-	10.000	0.700	-	-	10.000	0.800	-	-	
5.	CAN	Kaarto Natalie Shenderay Gymnastics Centre	2009	9.025 (6)				8.975 (5)				8.650 (6)				9.300 (2)				35.950
				10.000	0.975	-	-	9.500	0.525	-	-	10.000	1.350	-	-	10.000	0.700	-	-	
6.	CAN	Swan Peyton Bluewater Gymnastics	2009	9.125 (4)				8.275 (9)				9.450 (1)				8.900 (6)				35.750
				10.000	0.875	-	-	9.500	1.225	-	-	10.000	0.550	-	-	10.000	1.000	-	-0.10	
7.	CAN	Hart Kiera Barrie Kempettes Gymnastics Club	2009	9.050 (5)				8.900 (6)				8.650 (6)				9.100 (5)				35.700
				10.000	0.950	-	-	9.500	0.600	-	-	10.000	1.350	-	-	10.000	0.900	-	-	
8.	CAN	Khaleghi Atria Shenderay Gymnastics Centre	2009	8.800 (7)				9.325 (3)				8.000 (8)				9.150 (4)				35.275
				10.000	1.200	-	-	10.000	0.675	-	-	10.000	2.000	-	-	10.000	0.850	-	-	
9.	CAN	Al-Hussaini Aya Bluewater Gymnastics	2010	8.550 (9)				9.275 (4)				8.025 (7)				8.700 (7)				34.550
				10.000	1.450	-	-	10.000	0.725	-	-	10.000	1.875	-	-0.10	10.000	1.300	-	-	
10.	CAN	Weinstock Sari Gyros Gymnastics	2010	9.225 (3)				8.350 (8)				7.800 (9)				8.550 (8)				33.925
				10.000	0.775	-	-	9.500	1.150	-	-	9.500	1.700	-	-	9.500	0.950	-	-	

# WAG ASF 2023 Red & White Qualifier & Invitational (Lv 1-5, Xcel) [FULL]

02.03.2023 - 05.03.2023 - Xcel Gold Age 15+ (2008 and before - A) - All Around

All Around

Place	Country	Name/Club	Year	T				A				B				C				Score
				SV	E	B	ND	SV	E	B	ND	SV	E	B	ND	SV	E	B	ND	
1.	CAN	Birch Kaelyn Shenderey Gymnastics Centre	2007	<b>8.800</b> (5)				<b>8.650</b> (5)				<b>9.000</b> (1)				<b>9.075</b> (2)				<b>35.525</b>
				10.000	1.200	-	-	9.500	0.850	-	-	10.000	1.000	-	-	10.000	0.925	-	-	
2.	CAN	Fuchs Noa Gyros Gymnastics	2006	<b>8.875</b> (3)				<b>9.125</b> (1)				<b>8.450</b> (4)				<b>9.050</b> (3)				<b>35.500</b>
				10.000	1.125	-	-	10.000	0.875	-	-	10.000	1.450	-	-0.10	10.000	0.950	-	-	
3.	CAN	Johnson Lily Bluewater Gymnastics	2006	<b>8.750</b> (6)				<b>9.025</b> (2)				<b>8.700</b> (2)				<b>8.875</b> (4)				<b>35.350</b>
				10.000	1.250	-	-	10.000	0.975	-	-	10.000	1.300	-	-	10.000	1.125	-	-	
4.	CAN	Robertson Ava Gyros Gymnastics	2006	<b>8.875</b> (3)				<b>8.700</b> (4)				<b>8.450</b> (4)				<b>9.175</b> (1)				<b>35.200</b>
				10.000	1.125	-	-	9.500	0.800	-	-	10.000	1.550	-	-	10.000	0.825	-	-	
5.	CAN	Zohr Shaylyn Barrie Kempettes Gymnastics Club	2005	<b>8.900</b> (2)				<b>9.025</b> (2)				<b>8.250</b> (5)				<b>8.825</b> (5)				<b>35.000</b>
				10.000	1.100	-	-	10.000	0.975	-	-	10.000	1.750	-	-	10.000	1.175	-	-	
6.	CAN	Singer Sarah Gyros Gymnastics	2006	<b>8.950</b> (1)				<b>8.550</b> (6)				<b>8.600</b> (3)				<b>8.500</b> (6)				<b>34.600</b>
				10.000	1.050	-	-	9.500	0.950	-	-	10.000	1.400	-	-	10.000	1.400	-	-0.10	
7.	CAN	Cypher Justine Gyros Gymnastics	2005	<b>8.850</b> (4)				<b>8.750</b> (3)				<b>7.150</b> (6)				<b>8.875</b> (4)				<b>33.625</b>
				10.000	1.150	-	-	10.000	1.250	-	-	9.500	2.250	-	-0.10	10.000	1.125	-	-	

# WAG ASF 2023 Red & White Qualifier & Invitational (Lv 1-5, Xcel) [FULL]

02.03.2023 - 05.03.2023 - Xcel Gold Age 15+ (2008 and before - B) - All Around

All Around

Place	Country	Name/Club	Year	T				A				B				C				Score
				SV	E	B	ND	SV	E	B	ND	SV	E	B	ND	SV	E	B	ND	
1.	CAN	Smith Amy Barrie Kempettes Gymnastics Club	2008	<b>9.375</b> (2)				<b>9.475</b> (1)				<b>9.500</b> (1)				<b>9.625</b> (1)				<b>37.975</b>
				10.000	0.625	-	-	10.000	0.525	-	-	10.000	0.500	-	-	10.000	0.375	-	-	
2.	CAN	Patel Mahi Barrie Kempettes Gymnastics Club	2007	<b>8.700</b> (5)				<b>8.725</b> (6)				<b>9.450</b> (2)				<b>9.550</b> (2)				<b>36.425</b>
				10.000	1.300	-	-	10.000	1.275	-	-	10.000	0.550	-	-	10.000	0.450	-	-	
3.	CAN	Lapensee Peyton Barrie Kempettes Gymnastics Club	2008	<b>9.500</b> (1)				<b>9.325</b> (3)				<b>8.600</b> (5)				<b>8.900</b> (3)				<b>36.325</b>
				10.000	0.500	-	-	10.000	0.675	-	-	10.000	1.400	-	-	9.500	0.600	-	-	
4.	CAN	Kotyck Lily Toronto Premier Gymnastics	2008	<b>9.125</b> (3)				<b>9.400</b> (2)				<b>8.975</b> (3)				<b>8.775</b> (4)				<b>36.275</b>
				10.000	0.875	-	-	10.000	0.600	-	-	10.000	1.025	-	-	10.000	1.225	-	-	
5.	CAN	Torrance Eloise Toronto Premier Gymnastics	2008	<b>8.900</b> (4)				<b>9.175</b> (4)				<b>8.950</b> (4)				<b>8.650</b> (5)				<b>35.675</b>
				10.000	1.100	-	-	10.000	0.825	-	-	10.000	1.050	-	-	10.000	1.350	-	-	
6.	CAN	Zohr Delaney Barrie Kempettes Gymnastics Club	2008	<b>9.125</b> (3)				<b>8.900</b> (5)				<b>8.050</b> (7)				<b>8.550</b> (6)				<b>34.625</b>
				10.000	0.875	-	-	9.500	0.600	-	-	10.000	1.950	-	-	10.000	1.450	-	-	
7.	CAN	Kim Hannah Bluewater Gymnastics	2008	<b>8.425</b> (6)				<b>8.200</b> (7)				<b>8.450</b> (6)				<b>8.775</b> (4)				<b>33.850</b>
				10.000	1.575	-	-	10.000	1.800	-	-	10.000	1.550	-	-	10.000	1.125	-	-0.10	