






WAG Mardi Gras 2023 (FULL)

09.03.2023 - 12.03.2023 - Level 1 Age 9/10 - All Around













All Around

Place	Country	Name/Club	Year																	Score
				SV	E	B	ND	SV	E	B	ND	SV	E	B	ND	SV	E	B	ND	
1.	 CAN	Baggo Elliana Alpha Gymnastics Academy Inc.	2014	9.150 (1)				9.275 (1)				9.450 (1)				9.300 (1)				37.175
				10.000	0.850	-	-	10.000	0.725	-	-	10.000	0.550	-	-	10.000	0.700	-	-	

WAG Mardi Gras 2023 (FULL)

09.03.2023 - 12.03.2023 - Level 2 Age 9 - A - All Around














All Around

Place	Country	Name/Club	Year																	Score
				SV	E	B	ND	SV	E	B	ND	SV	E	B	ND	SV	E	B	ND	
1.		Mifflin Hannah Alpha Gymnastics Academy Inc.	2014	9.375 (1)				9.550 (1)				9.400 (2)				9.350 (2)				37.675
				10.000	0.625	-	-	10.000	0.450	-	-	10.000	0.600	-	-	10.000	0.650	-	-	
2.		Singh Ariana Grand River Gymmies	2014	8.450 (7)				9.350 (3)				9.500 (1)				9.375 (1)				36.675
				10.000	1.550	-	-	10.000	0.650	-	-	10.000	0.500	-	-	10.000	0.625	-	-	
3.		Brown Gianna Forest City Gymnastics	2014	8.525 (6)				9.325 (4)				9.275 (4)				9.200 (3)				36.325
				10.000	1.475	-	-	10.000	0.675	-	-	10.000	0.725	-	-	10.000	0.800	-	-	
4.		Edge Alyssa Grand River Gymmies	2014	9.025 (2)				9.050 (6)				9.250 (5)				8.750 (5)				36.075
				10.000	0.975	-	-	10.000	0.950	-	-	10.000	0.750	-	-	10.000	1.250	-	-	
5.		Mihail Annabelle Alpha Gymnastics Academy Inc.	2014	8.700 (4)				9.075 (5)				8.975 (7)				9.150 (4)				35.900
				10.000	1.300	-	-	10.000	0.925	-	-	10.000	0.925	-	-0.10	10.000	0.850	-	-	
6.		Lau Aliya Gymnastics Mississauga	2014	8.700 (4)				8.975 (7)				9.300 (3)				8.525 (6)				35.500
				10.000	1.300	-	-	10.000	1.025	-	-	10.000	0.700	-	-	10.000	1.475	-	-	
7.		Brodeur Adalynn Grand River Gymmies	2014	8.575 (5)				9.400 (2)				8.975 (7)				7.975 (8)				34.925
				10.000	1.425	-	-	10.000	0.600	-	-	10.000	1.025	-	-	10.000	2.025	-	-	
8.		Laramie Lila Alpha Gymnastics Academy Inc.	2014	8.825 (3)				8.450 (8)				9.200 (6)				8.375 (7)				34.850
				10.000	1.175	-	-	10.000	1.550	-	-	10.000	0.800	-	-	10.000	1.625	-	-	

WAG Mardi Gras 2023 (FULL)

09.03.2023 - 12.03.2023 - Level 2 Age 9 - B - All Around
















All Around

Place	Country	Name/Club	Year																	Score
				SV	E	B	ND	SV	E	B	ND	SV	E	B	ND	SV	E	B	ND	
1.		Brown Daisy Gemini Gymnastics ON	2014	9.400 (1)				9.650 (1)				9.800 (1)				9.700 (1)				38.550
				10.000	0.600	-	-	10.000	0.350	-	-	10.000	0.200	-	-	10.000	0.300	-	-	
2.		Dunford Attley Alpha Gymnastics Academy Inc.	2014	9.125 (2)				9.400 (3)				9.525 (3)				9.050 (4)				37.100
				10.000	0.875	-	-	10.000	0.600	-	-	10.000	0.475	-	-	10.000	0.950	-	-	
3.		Yazbeck Lugene Gymnastics Mississauga	2014	9.000 (4)				9.225 (4)				9.525 (3)				9.200 (3)				36.950
				10.000	1.000	-	-	10.000	0.775	-	-	10.000	0.475	-	-	10.000	0.800	-	-	
4.		Peters Isla Forest City Gymnastics	2014	9.100 (3)				9.175 (5)				9.575 (2)				9.025 (5)				36.875
				10.000	0.900	-	-	10.000	0.825	-	-	10.000	0.425	-	-	10.000	0.975	-	-	
5.		Abbado Isabella Forest City Gymnastics	2014	8.750 (5)				8.800 (6)				9.200 (4)				9.425 (2)				36.175
				10.000	1.250	-	-	10.000	1.200	-	-	10.000	0.800	-	-	10.000	0.575	-	-	
6.		Melville Kyrie Forest City Gymnastics	2014	9.000 (4)				8.675 (7)				9.175 (5)				8.850 (6)				35.700
				10.000	1.000	-	-	10.000	1.325	-	-	10.000	0.825	-	-	10.000	1.150	-	-	
7.		Machim Sabrina Grand River Gymmies	2014	8.575 (6)				9.500 (2)				8.750 (7)				8.250 (8)				35.075
				10.000	1.425	-	-	10.000	0.500	-	-	10.000	1.150	-	-0.10	10.000	1.750	-	-	
8.		McIntyre Everly Alpha Gymnastics Academy Inc.	2014	8.150 (8)				9.500 (2)				8.550 (8)				7.850 (9)				34.050
				10.000	1.850	-	-	10.000	0.500	-	-	10.000	1.250	-	-0.20	10.000	2.150	-	-	
9.		Vitale Izabella Alpha Gymnastics Academy Inc.	2014	8.550 (7)				7.700 (8)				9.025 (6)				8.600 (7)				33.875
				10.000	1.450	-	-	10.000	2.300	-	-	10.000	0.975	-	-	10.000	1.400	-	-	

WAG Mardi Gras 2023 (FULL)

09.03.2023 - 12.03.2023 - Level 2 Age 10 - All Around











All Around

Place	Country	Name/Club	Year																	Score
				SV	E	B	ND	SV	E	B	ND	SV	E	B	ND	SV	E	B	ND	
1.		Smith Korie Trillium Gymnastics ON	2013	9.450 (1)				9.625 (1)				9.500 (3)				9.500 (3)				38.075
				10.000	0.550	-	-	10.000	0.375	-	-	10.000	0.500	-	-	10.000	0.500	-	-	
2.		Wynne Rylinne Gemini Gymnastics ON	2013	9.400 (2)				9.450 (3)				9.275 (6)				9.575 (2)				37.700
				10.000	0.600	-	-	10.000	0.550	-	-	10.000	0.725	-	-	10.000	0.425	-	-	
3.		Gray Rebecca Futures Gymnastics ON	2013	9.450 (1)				9.200 (7)				9.550 (1)				9.425 (6)				37.625
				10.000	0.550	-	-	10.000	0.800	-	-	10.000	0.450	-	-	10.000	0.575	-	-	
4.		Bell Kenslee Trillium Gymnastics	2013	9.300 (4)				9.475 (2)				9.225 (7)				9.475 (4)				37.475
				10.000	0.700	-	-	10.000	0.525	-	-	10.000	0.775	-	-	10.000	0.525	-	-	
5.		Pascalau Isadora Alpha Gymnastics Academy Inc.	2013	9.000 (9)				9.400 (4)				9.300 (5)				9.600 (1)				37.300
				10.000	1.000	-	-	10.000	0.600	-	-	10.000	0.700	-	-	10.000	0.400	-	-	
6.		Stringer Katelyn Alpha Gymnastics Academy Inc.	2013	9.175 (7)				9.300 (6)				9.475 (4)				9.300 (7)				37.250
				10.000	0.825	-	-	10.000	0.700	-	-	10.000	0.525	-	-	10.000	0.700	-	-	
6.		Cookson Lilly Gemini Gymnastics	2013	8.900 (10)				9.375 (5)				9.525 (2)				9.450 (5)				37.250
				10.000	1.100	-	-	10.000	0.625	-	-	10.000	0.475	-	-	10.000	0.550	-	-	
7.		Chau Annabel Alpha Gymnastics Academy Inc. ON	2013	9.350 (3)				9.475 (2)				8.900 (8)				8.875 (9)				36.600
				10.000	0.650	-	-	10.000	0.525	-	-	10.000	1.100	-	-	10.000	1.125	-	-	
8.		Radenovic Vera Gymnastics Mississauga	2013	9.200 (6)				8.750 (10)				8.700 (9)				9.000 (8)				35.650
				10.000	0.800	-	-	10.000	1.250	-	-	10.000	1.300	-	-	10.000	1.000	-	-	
9.		Steele Olivia Grand River Gymmies	2013	9.250 (5)				9.150 (8)				8.475 (10)				8.150 (11)				35.025
				10.000	0.750	-	-	10.000	0.850	-	-	10.000	1.525	-	-	10.000	1.850	-	-	
10.		Murphy Allison Forest City Gymnastics	2013	9.100 (8)				8.875 (9)				8.050 (11)				8.825 (10)				34.850
				10.000	0.900	-	-	10.000	1.125	-	-	10.000	1.850	-	-0.10	10.000	1.175	-	-	

WAG Mardi Gras 2023 (FULL)

09.03.2023 - 12.03.2023 - Level 2 Age 11/12 - All Around















All Around

Place	Country	Name/Club	Year																	Score
				SV	E	B	ND	SV	E	B	ND	SV	E	B	ND	SV	E	B	ND	
1.		Manuel Ivy Gemini Gymnastics	2012	9.525 (1)				9.750 (1)				9.250 (3)				9.400 (2)				37.925
				10.000	0.475	-	-	10.000	0.250	-	-	10.000	0.750	-	-	10.000	0.600	-	-	
2.		Krosinski Juliet Gymnastics Mississauga	2012	9.350 (2)				9.075 (5)				9.650 (1)				9.675 (1)				37.750
				10.000	0.650	-	-	10.000	0.925	-	-	10.000	0.350	-	-	10.000	0.325	-	-	
3.		Cutulenco Annabelle Futures Gymnastics ON	2011	9.225 (3)				9.400 (3)				9.450 (2)				9.200 (4)				37.275
				10.000	0.775	-	-	10.000	0.600	-	-	10.000	0.550	-	-	10.000	0.800	-	-	
4.		Bosman Roxanne Trillium Gymnastics	2011	9.150 (5)				9.450 (2)				9.150 (4)				9.300 (3)				37.050
				10.000	0.850	-	-	10.000	0.550	-	-	10.000	0.850	-	-	10.000	0.700	-	-	
5.		Hollett Elayna Trillium Gymnastics ON	2012	9.175 (4)				9.125 (4)				9.000 (5)				9.075 (5)				36.375
				10.000	0.825	-	-	10.000	0.875	-	-	10.000	1.000	-	-	10.000	0.925	-	-	
6.		Higginbottom Sophia Alpha Gymnastics Academy Inc.	2012	9.050 (6)				8.850 (6)				8.800 (6)				8.575 (6)				35.275
				10.000	0.950	-	-	10.000	1.150	-	-	10.000	1.200	-	-	10.000	1.425	-	-	

WAG Mardi Gras 2023 (FULL)

09.03.2023 - 12.03.2023 - Level 3 Age 9 - A - All Around















All Around

Place	Country	Name/Club	Year																	Score
				SV	E	B	ND	SV	E	B	ND	SV	E	B	ND	SV	E	B	ND	
1.		Lin Eliza Kitchener Waterloo Gymnastics Club ON	2014	8.850 (1)				9.550 (1)				9.500 (1)				9.325 (1)				37.225
				10.000	1.150	-	-	10.000	0.450	-	-	10.000	0.500	-	-	10.000	0.675	-	-	
2.		Tanno Ava Kitchener Waterloo Gymnastics Club ON	2014	8.700 (3)				9.450 (2)				9.375 (3)				9.200 (3)				36.725
				10.000	1.300	-	-	10.000	0.550	-	-	10.000	0.625	-	-	10.000	0.800	-	-	
3.		Jayaweera Mackenna Revolution Gymnastics	2014	8.775 (2)				9.100 (3)				9.350 (4)				9.175 (4)				36.400
				10.000	1.225	-	-	10.000	0.900	-	-	10.000	0.650	-	-	10.000	0.825	-	-	
4.		Ruscica Everleigh Rose City Gymnastics	2014	8.500 (4)				9.100 (3)				9.475 (2)				8.925 (5)				36.000
				10.000	1.500	-	-	10.000	0.900	-	-	10.000	0.525	-	-	10.000	1.075	-	-	
4.		Raymond Aubrey Alpha Gymnastics Academy Inc.	2014	8.500 (4)				9.050 (4)				9.250 (6)				9.200 (3)				36.000
				10.000	1.500	-	-	10.000	0.950	-	-	10.000	0.750	-	-	10.000	0.800	-	-	
5.		Jauhari Khyati Kitchener Waterloo Gymnastics Club ON	2014	8.425 (6)				8.700 (5)				9.250 (6)				9.250 (2)				35.625
				10.000	1.575	-	-	10.000	1.300	-	-	10.000	0.750	-	-	10.000	0.750	-	-	
6.		Smith Aubree Lindsay Gymnastics Centre	2014	8.700 (3)				8.350 (6)				9.325 (5)				8.700 (6)				35.075
				10.000	1.300	-	-	10.000	1.650	-	-	10.000	0.675	-	-	10.000	1.300	-	-	
7.		Baillargeon Makenna Rose City Gymnastics	2014	8.350 (7)				8.325 (7)				9.250 (6)				8.600 (7)				34.525
				10.000	1.650	-	-	10.000	1.675	-	-	10.000	0.750	-	-	10.000	1.400	-	-	
8.		Harris Emily Barrie Kempettes Gymnastics Club	2014	8.025 (8)				7.200 (8)				7.825 (8)				7.200 (9)				30.250
				10.000	1.975	-	-	10.000	2.800	-	-	10.000	2.175	-	-	10.000	2.800	-	-	
9.		Johnson Aspen Gymnastics Mississauga ON	2014	8.475 (5)				-				8.775 (7)				7.500 (8)				24.750
				10.000	1.525	-	-	-	-	-	-	10.000	1.225	-	-	10.000	2.500	-	-	

WAG Mardi Gras 2023 (FULL)

09.03.2023 - 12.03.2023 - Level 3 Age 9 - B - All Around

All Around

Place	Country	Name/Club	Year																	Score
				SV	E	B	ND	SV	E	B	ND	SV	E	B	ND	SV	E	B	ND	
1.		Cohen Kaitlan Gemini Gymnastics ON	2014	8.875 (1)				9.725 (1)				9.200 (5)				9.600 (1)				37.400
				10.000	1.125	-	-	10.000	0.275	-	-	10.000	0.800	-	-	10.000	0.400	-	-	
2.		Coleman Chloe Barrie Kempettes Gymnastics Club	2014	8.750 (2)				9.400 (3)				9.575 (1)				9.200 (3)				36.925
				10.000	1.250	-	-	10.000	0.600	-	-	10.000	0.425	-	-	10.000	0.800	-	-	
3.		Sine Jacqueline Kitchener Waterloo Gymnastics Club ON	2014	8.650 (4)				9.550 (2)				9.500 (2)				9.100 (4)				36.800
				10.000	1.350	-	-	10.000	0.450	-	-	10.000	0.500	-	-	10.000	0.900	-	-	
4.		Luczon Emma Scarlett East York Gymnastics	2014	8.250 (6)				9.150 (4)				9.450 (4)				9.250 (2)				36.100
				10.000	1.750	-	-	10.000	0.850	-	-	10.000	0.550	-	-	10.000	0.750	-	-	
5.		DeRose Abby Niagara Falls Lightning Gymnastics club ON	2014	8.325 (5)				8.550 (9)				9.475 (3)				9.000 (5)				35.350
				10.000	1.675	-	-	10.000	1.450	-	-	10.000	0.525	-	-	10.000	1.000	-	-	
6.		McQuoquodale Natalie Forest City Gymnastics	2014	8.875 (1)				8.950 (7)				8.650 (7)				8.675 (6)				35.150
				10.000	1.125	-	-	10.000	1.050	-	-	10.000	1.350	-	-	10.000	1.325	-	-	
7.		Roloson Ashlyn Forest City Gymnastics	2014	8.700 (3)				8.800 (8)				8.850 (6)				7.800 (9)				34.150
				10.000	1.300	-	-	10.000	1.200	-	-	10.000	1.150	-	-	10.000	2.200	-	-	
8.		Farley Brynnlea Forest City Gymnastics	2014	8.250 (6)				8.975 (6)				7.925 (8)				8.075 (8)				33.225
				10.000	1.750	-	-	10.000	1.025	-	-	10.000	1.975	-	-0.10	10.000	1.925	-	-	
9.		Pritty Jaclyn Niagara Falls Lightning Gymnastics club ON	2014	8.000 (8)				8.275 (10)				8.650 (7)				7.500 (10)				32.425
				10.000	2.000	-	-	10.000	1.725	-	-	10.000	1.350	-	-	10.000	2.500	-	-	
10.		Averill Lilly Forest City Gymnastics	2014	8.025 (7)				9.125 (5)				6.650 (9)				8.375 (7)				32.175
				10.000	1.975	-	-	10.000	0.875	-	-	10.000	3.250	-	-0.10	10.000	1.625	-	-	

WAG Mardi Gras 2023 (FULL)

09.03.2023 - 12.03.2023 - Level 3 Age 9 - C - All Around















All Around






Place	Country	Name/Club	Year	T				A				B				C				Score
				SV	E	B	ND	SV	E	B	ND	SV	E	B	ND	SV	E	B	ND	
1.	CAN	Ferreri Brooke Barrie Kempettes Gymnastics Club	2014	8.850 (2)				9.700 (1)				9.300 (2)				9.250 (1)				37.100
				10.000	1.150	-	-	10.000	0.300	-	-	10.000	0.700	-	-	10.000	0.750	-	-	
2.	CAN	Song Joanna East York Gymnastics	2014	8.775 (3)				9.375 (3)				9.575 (1)				9.225 (2)				36.950
				10.000	1.225	-	-	10.000	0.625	-	-	10.000	0.425	-	-	10.000	0.775	-	-	
3.	CAN	Black Emma Grand River Gymnastics	2014	8.875 (1)				9.450 (2)				8.875 (4)				8.875 (5)				36.075
				10.000	1.125	-	-	10.000	0.550	-	-	10.000	1.125	-	-	10.000	1.125	-	-	
4.	CAN	Bachynski Stella Rose City Gymnastics	2014	8.650 (4)				9.050 (4)				9.000 (3)				9.000 (3)				35.700
				10.000	1.350	-	-	10.000	0.950	-	-	10.000	0.800	-	-0.20	10.000	1.000	-	-	
5.	CAN	Widdifield Danika Revolution Gymnastics	2014	7.800 (9)				8.800 (5)				8.725 (6)				8.975 (4)				34.300
				10.000	2.200	-	-	10.000	1.200	-	-	10.000	1.275	-	-	10.000	1.025	-	-	
6.	CAN	Cooper Kaylee Forest City Gymnastics	2014	8.250 (6)				8.100 (8)				8.825 (5)				8.200 (6)				33.375
				10.000	1.750	-	-	10.000	1.900	-	-	10.000	1.175	-	-	10.000	1.800	-	-	
7.	CAN	Insley Ella Forest City Gymnastics	2014	8.550 (5)				8.550 (6)				8.400 (8)				7.600 (7)				33.100
				10.000	1.450	-	-	10.000	1.450	-	-	10.000	1.600	-	-	10.000	2.400	-	-	
8.	CAN	Henderson Grace Forest City Gymnastics	2014	8.100 (8)				8.450 (7)				8.650 (7)				6.400 (9)				31.600
				10.000	1.900	-	-	10.000	1.550	-	-	10.000	1.350	-	-	10.000	3.600	-	-	
9.	CAN	Papineau Maya Niagara Falls Lightning Gymnastics club ON	2014	8.200 (7)				7.725 (9)				8.200 (9)				6.800 (8)				30.925
				10.000	1.800	-	-	10.000	2.275	-	-	10.000	1.800	-	-	10.000	3.200	-	-	

WAG Mardi Gras 2023 (FULL)

09.03.2023 - 12.03.2023 - Level 3 Age 10 - A:Awards A - All Around

All Around
















Place	Country	Name/Club	Year																	Score
				SV	E	B	ND	SV	E	B	ND	SV	E	B	ND	SV	E	B	ND	
1.		Brownridge Audrey Revolution Gymnastics	2013	9.000 (2)				9.325 (4)				9.250 (2)				9.250 (2)				36.825
				10.000	1.000	-	-	10.000	0.675	-	-	10.000	0.750	-	-	10.000	0.750	-	-	
2.		Bowden Pearl Lindsay Gymnastics Centre	2013	9.075 (1)				9.150 (7)				9.225 (3)				8.900 (5)				36.350
				10.000	0.925	-	-	10.000	0.850	-	-	10.000	0.775	-	-	10.000	1.100	-	-	
3.		Rowbotham Ivy Georgian Bay Phoenix Gymnastics & Acro	2013	8.700 (3)				9.525 (1)				8.875 (6)				9.200 (3)				36.300
				10.000	1.300	-	-	10.000	0.475	-	-	10.000	1.125	-	-	10.000	0.800	-	-	
4.		Filiatrault Nora Barrie Kempettes Gymnastics Club	2013	8.575 (5)				9.300 (5)				9.475 (1)				8.825 (6)				36.175
				10.000	1.425	-	-	10.000	0.700	-	-	10.000	0.525	-	-	10.000	1.175	-	-	
5.		Regala Mariella Kitchener Waterloo Gymnastics Club ON	2013	8.275 (8)				9.450 (2)				9.200 (4)				9.200 (3)				36.125
				10.000	1.725	-	-	10.000	0.550	-	-	10.000	0.800	-	-	10.000	0.800	-	-	
5.		Smith Charlotte Barrie Kempettes Gymnastics Club	2013	8.425 (7)				9.250 (6)				9.200 (4)				9.250 (2)				36.125
				10.000	1.575	-	-	10.000	0.750	-	-	10.000	0.800	-	-	10.000	0.750	-	-	
6.		Smith Elsie East York Gymnastics	2013	8.650 (4)				9.425 (3)				8.900 (5)				9.050 (4)				36.025
				10.000	1.350	-	-	10.000	0.575	-	-	10.000	1.100	-	-	10.000	0.950	-	-	
7.		Christensen Meika Gemini Gymnastics ON	2013	8.550 (6)				8.400 (10)				9.225 (3)				9.375 (1)				35.550
				10.000	1.450	-	-	10.000	1.600	-	-	10.000	0.775	-	-	10.000	0.625	-	-	
8.		McLaughlin Grace Niagara Falls Lightning Gymnastics club ON	2013	8.575 (5)				8.950 (9)				8.825 (7)				8.250 (8)				34.600
				10.000	1.425	-	-	10.000	1.050	-	-	10.000	1.175	-	-	10.000	1.750	-	-	
9.		Van Vlack Sawyer Gymnastics Mississauga	2013	8.200 (9)				8.150 (11)				8.900 (5)				9.200 (3)				34.450
				10.000	1.800	-	-	10.000	1.850	-	-	10.000	1.100	-	-	10.000	0.800	-	-	

Place	Country	Name/Club	Year																	Score
				SV	E	B	ND	SV	E	B	ND	SV	E	B	ND	SV	E	B	ND	
10.	 CAN	Rizza Adalina Alpha Gymnastics Academy Inc.	2013	8.550 (6)				9.000 (8)				8.025 (8)				8.600 (7)				34.175
				10.000	1.450	-	-	10.000	1.000	-	-	10.000	1.875	-	-0.10	10.000	1.400	-	-	

WAG Mardi Gras 2023 (FULL)

09.03.2023 - 12.03.2023 - Level 3 Age 10 - A:Awards B - All Around

All Around

Place	Country	Name/Club	Year																	Score
				SV	E	B	ND	SV	E	B	ND	SV	E	B	ND	SV	E	B	ND	
1.		Dobby-Forst Harper Gemini Gymnastics ON	2013	9.100 (2)				9.800 (1)				9.450 (1)				9.625 (2)				37.975
				10.000	0.900	-	-	10.000	0.200	-	-	10.000	0.550	-	-	10.000	0.375	-	-	
2.		Hemstock Brielle Georgian Bay Phoenix Gymnastics & Acro ON	2013	8.850 (4)				9.675 (2)				9.450 (1)				9.100 (6)				37.075
				10.000	1.150	-	-	10.000	0.325	-	-	10.000	0.550	-	-	10.000	0.900	-	-	
3.		Peter Ashlyn Gemini Gymnastics ON	2013	8.675 (5)				9.000 (9)				9.375 (3)				9.800 (1)				36.850
				10.000	1.325	-	-	10.000	1.000	-	-	10.000	0.625	-	-	10.000	0.200	-	-	
4.		Godbout Jocelyne Trillium Gymnastics	2013	8.875 (3)				9.250 (7)				9.200 (4)				9.450 (3)				36.775
				10.000	1.125	-	-	10.000	0.750	-	-	10.000	0.800	-	-	10.000	0.550	-	-	
5.		No Elisabeth East York Gymnastics	2013	8.550 (7)				9.400 (6)				9.400 (2)				9.275 (5)				36.625
				10.000	1.450	-	-	10.000	0.600	-	-	10.000	0.600	-	-	10.000	0.725	-	-	
6.		Pryce Brooklyn East York Gymnastics	2013	8.450 (8)				9.600 (3)				9.000 (7)				9.300 (4)				36.350
				10.000	1.550	-	-	10.000	0.400	-	-	10.000	1.000	-	-	10.000	0.700	-	-	
7.		Aitken Juliana Revolution Gymnastics	2013	9.125 (1)				9.450 (5)				8.650 (8)				9.075 (7)				36.300
				10.000	0.875	-	-	10.000	0.550	-	-	10.000	1.350	-	-	10.000	0.925	-	-	
8.		Taparlue Ayla Alpha Gymnastics Academy Inc.	2013	8.850 (4)				9.100 (8)				9.100 (5)				8.700 (10)				35.750
				10.000	1.150	-	-	10.000	0.900	-	-	10.000	0.900	-	-	10.000	1.300	-	-	
9.		DeGuida Addisyn Niagara Falls Lightning Gymnastics club ON	2013	8.200 (10)				8.975 (10)				9.075 (6)				9.000 (8)				35.250
				10.000	1.800	-	-	10.000	1.025	-	-	10.000	0.925	-	-	10.000	1.000	-	-	
10.		Pascoe Lasetta Revolution Gymnastics	2013	8.400 (9)				9.525 (4)				8.025 (10)				8.800 (9)				34.750
				10.000	1.600	-	-	10.000	0.475	-	-	10.000	1.875	-	-0.10	10.000	1.200	-	-	
11.		Armstrong Harper Niagara Falls Lightning Gymnastics club ON	2013	8.600 (6)				8.900 (11)				8.550 (9)				8.500 (11)				34.550
				10.000	1.400	-	-	10.000	1.100	-	-	10.000	1.450	-	-	10.000	1.500	-	-	

WAG Mardi Gras 2023 (FULL)

09.03.2023 - 12.03.2023 - Level 3 Age 10 - B : Awards C - All Around













All Around

Place	Country	Name/Club	Year	T				A				B				C				Score
				SV	E	B	ND	SV	E	B	ND	SV	E	B	ND	SV	E	B	ND	
1.	CAN	Montour Tessa Grand River Gymmies	2013	8.725 (5)				9.725 (2)				9.375 (1)				9.075 (1)				36.900
				10.000	1.275	-	-	10.000	0.275	-	-	10.000	0.625	-	-	10.000	0.925	-	-	
2.	CAN	Black Hannah Grand River Gymmies	2013	8.625 (7)				9.800 (1)				9.150 (4)				9.075 (1)				36.650
				10.000	1.375	-	-	10.000	0.200	-	-	10.000	0.750	-	-0.10	10.000	0.925	-	-	
3.	CAN	Butcher Aubrey Grand River Gymmies	2013	9.000 (1)				9.500 (6)				9.050 (6)				8.900 (4)				36.450
				10.000	1.000	-	-	10.000	0.500	-	-	10.000	0.950	-	-	10.000	1.100	-	-	
4.	CAN	Goubault Arias Cali Love Aspire Gymnastics	2013	8.750 (4)				9.400 (7)				9.375 (1)				8.900 (4)				36.425
				10.000	1.250	-	-	10.000	0.600	-	-	10.000	0.625	-	-	10.000	1.100	-	-	
5.	CAN	Gowan Averl Grand River Gymmies	2013	8.525 (8)				9.600 (4)				9.250 (3)				8.950 (3)				36.325
				10.000	1.475	-	-	10.000	0.400	-	-	10.000	0.750	-	-	10.000	1.050	-	-	
5.	CAN	Farina Camila Trillium Gymnastics	2013	8.850 (2)				9.650 (3)				8.800 (7)				9.025 (2)				36.325
				10.000	1.150	-	-	10.000	0.350	-	-	10.000	1.200	-	-	10.000	0.975	-	-	
6.	CAN	Malette Weslyn Barrie Kempettes Gymnastics Club	2013	8.825 (3)				9.275 (8)				9.300 (2)				8.900 (4)				36.300
				10.000	1.175	-	-	10.000	0.725	-	-	10.000	0.700	-	-	10.000	1.100	-	-	
7.	CAN	Cadeau Avery Barrie Kempettes Gymnastics Club	2013	8.825 (3)				9.525 (5)				9.075 (5)				8.300 (5)				35.725
				10.000	1.175	-	-	10.000	0.475	-	-	10.000	0.925	-	-	10.000	1.700	-	-	
8.	CAN	Chow Chloe Niagara Falls Lightning Gymnastics club ON	2013	8.650 (6)				8.200 (10)				8.075 (9)				8.175 (6)				33.100
				10.000	1.350	-	-	10.000	1.800	-	-	10.000	1.925	-	-	10.000	1.825	-	-	
9.	CAN	Phipps Emerson Forest City Gymnastics	2013	7.100 (9)				8.575 (9)				8.625 (8)				7.750 (7)				32.050
				10.000	2.900	-	-	10.000	1.425	-	-	10.000	1.375	-	-	10.000	2.250	-	-	

WAG Mardi Gras 2023 (FULL)

09.03.2023 - 12.03.2023 - Level 3 Age 10 - B : Awards D - All Around

All Around

Place	Country	Name/Club	Year																	Score
				SV	E	B	ND	SV	E	B	ND	SV	E	B	ND	SV	E	B	ND	
1.		Venedam Harper Barrie Kempettes Gymnastics Club	2013	8.975 (1)				9.625 (1)				9.400 (2)				9.425 (1)				37.425
				10.000	1.025	-	-	10.000	0.375	-	-	10.000	0.600	-	-	10.000	0.575	-	-	
2.		Heelis Hannah Kitchener Waterloo Gymnastics Club ON	2013	8.600 (4)				9.600 (2)				9.600 (1)				9.325 (3)				37.125
				10.000	1.400	-	-	10.000	0.400	-	-	10.000	0.400	-	-	10.000	0.675	-	-	
3.		Smith Addison Barrie Kempettes Gymnastics Club	2013	8.600 (4)				9.100 (5)				9.350 (3)				9.350 (2)				36.400
				10.000	1.400	-	-	10.000	0.900	-	-	10.000	0.650	-	-	10.000	0.650	-	-	
4.		Miller Avery Trillium Gymnastics ON	2013	8.075 (6)				9.450 (3)				9.275 (4)				9.250 (4)				36.050
				10.000	1.925	-	-	10.000	0.550	-	-	10.000	0.725	-	-	10.000	0.750	-	-	
5.		Mackinnon Ava Georgian Bay Phoenix Gymnastics & Acro	2013	8.625 (3)				9.350 (4)				8.875 (7)				8.825 (6)				35.675
				10.000	1.375	-	-	10.000	0.650	-	-	10.000	1.125	-	-	10.000	1.175	-	-	
6.		Scholz Charlotte Revolution Gymnastics	2013	8.375 (5)				8.725 (7)				9.200 (5)				9.000 (5)				35.300
				10.000	1.625	-	-	10.000	1.275	-	-	10.000	0.800	-	-	10.000	1.000	-	-	
7.		Gargour Avery Barrie Kempettes Gymnastics Club	2013	8.650 (2)				8.750 (6)				8.975 (6)				8.600 (7)				34.975
				10.000	1.350	-	-	10.000	1.250	-	-	10.000	1.025	-	-	10.000	1.400	-	-	
8.		Jones Leah Barrie Kempettes Gymnastics Club	2013	8.050 (7)				8.300 (8)				8.800 (8)				7.650 (8)				32.800
				10.000	1.950	-	-	10.000	1.700	-	-	10.000	1.200	-	-	10.000	2.350	-	-	

WAG Mardi Gras 2023 (FULL)

09.03.2023 - 12.03.2023 - Level 3 Age 11 - A - All Around

All Around

Place	Country	Name/Club	Year																	Score
				SV	E	B	ND	SV	E	B	ND	SV	E	B	ND	SV	E	B	ND	
1.		Wannamaker Lily Trillium Gymnastics	2012	9.000 (1)				9.400 (3)				9.725 (1)				9.125 (3)				37.250
				10.000	1.000	-	-	10.000	0.600	-	-	10.000	0.275	-	-	10.000	0.875	-	-	
2.		Kosuta Eviyan Aspire Gymnastics	2012	8.600 (5)				9.525 (1)				9.525 (3)				9.250 (1)				36.900
				10.000	1.400	-	-	10.000	0.475	-	-	10.000	0.475	-	-	10.000	0.750	-	-	
3.		Rahme Nadia Gymnastics Mississauga ON	2012	7.900 (7)				9.450 (2)				9.550 (2)				9.100 (4)				36.000
				10.000	2.100	-	-	10.000	0.550	-	-	10.000	0.450	-	-	10.000	0.900	-	-	
3.		Joseph-Anderson Celine Gemini Gymnastics ON	2012	8.600 (5)				9.025 (6)				9.125 (5)				9.250 (1)				36.000
				10.000	1.400	-	-	10.000	0.975	-	-	10.000	0.875	-	-	10.000	0.750	-	-	
4.		Knight Fiona Alpha Gymnastics Academy Inc.	2012	8.775 (3)				8.925 (7)				9.050 (6)				9.100 (4)				35.850
				10.000	1.225	-	-	10.000	1.075	-	-	10.000	0.950	-	-	10.000	0.900	-	-	
5.		Jones Hannah Niagara Falls Lightning Gymnastics club ON	2012	8.725 (4)				8.875 (8)				9.200 (4)				8.975 (5)				35.775
				10.000	1.275	-	-	10.000	1.125	-	-	10.000	0.800	-	-	10.000	1.025	-	-	
6.		Weiler Katelynn Lindsay Gymnastics Centre	2012	8.450 (6)				9.300 (4)				8.750 (7)				8.925 (6)				35.425
				10.000	1.550	-	-	10.000	0.700	-	-	10.000	1.250	-	-	10.000	1.075	-	-	
7.		Higman Audrey Kincardine Klassics Gymnastics Club	2012	8.900 (2)				9.125 (5)				8.125 (8)				9.200 (2)				35.350
				10.000	1.100	-	-	10.000	0.875	-	-	10.000	1.875	-	-	10.000	0.800	-	-	

WAG Mardi Gras 2023 (FULL)

09.03.2023 - 12.03.2023 - Level 3 Age 11 - B - All Around














All Around

Place	Country	Name/Club	Year																	Score
				SV	E	B	ND	SV	E	B	ND	SV	E	B	ND	SV	E	B	ND	
1.		Hickingbottom Nya Gemini Gymnastics ON	2012	8.900 (1)				9.275 (4)				9.400 (2)				9.325 (2)				36.900
				10.000	1.100	-	-	10.000	0.725	-	-	10.000	0.600	-	-	10.000	0.675	-	-	
2.		Zareian Isla Gemini Gymnastics ON	2012	8.875 (2)				9.300 (3)				9.050 (4)				9.425 (1)				36.650
				10.000	1.125	-	-	10.000	0.700	-	-	10.000	0.950	-	-	10.000	0.575	-	-	
3.		Neufeld Avia Aspire Gymnastics	2012	8.300 (6)				9.625 (1)				9.450 (1)				8.875 (3)				36.250
				10.000	1.700	-	-	10.000	0.375	-	-	10.000	0.550	-	-	10.000	1.125	-	-	
4.		Brown Stella Kincardine Klassics Gymnastics Club	2012	8.900 (1)				9.500 (2)				8.275 (7)				8.825 (4)				35.500
				10.000	1.100	-	-	10.000	0.500	-	-	10.000	1.725	-	-	10.000	1.175	-	-	
5.		Moreland Ayla Alpha Gymnastics Academy Inc.	2012	8.400 (4)				8.775 (5)				8.875 (5)				8.650 (5)				34.700
				10.000	1.600	-	-	10.000	1.225	-	-	10.000	1.125	-	-	10.000	1.350	-	-	
6.		Rodriguez Juliana Futures Gymnastics ON	2012	8.325 (5)				8.400 (6)				9.350 (3)				8.425 (6)				34.500
				10.000	1.675	-	-	10.000	1.600	-	-	10.000	0.650	-	-	10.000	1.575	-	-	
7.		Lobodzinski Eliza Forest City Gymnastics	2012	8.425 (3)				7.900 (7)				8.825 (6)				7.650 (7)				32.800
				10.000	1.575	-	-	10.000	2.100	-	-	10.000	1.175	-	-	10.000	2.350	-	-	

WAG Mardi Gras 2023 (FULL)

09.03.2023 - 12.03.2023 - Level 3 Age 12 - All Around

All Around

Place	Country	Name/Club	Year																	Score
				SV	E	B	ND	SV	E	B	ND	SV	E	B	ND	SV	E	B	ND	
1.		Beattie Hadley Gemini Gymnastics ON	2011	9.000 (3)				9.850 (1)				9.425 (3)				9.225 (4)				37.500
				10.000	1.000	-	-	10.000	0.150	-	-	10.000	0.575	-	-	10.000	0.775	-	-	
2.		Algera Sophia Georgian Bay Phoenix Gymnastics & Acro ON	2011	8.925 (5)				9.600 (2)				9.400 (4)				9.400 (1)				37.325
				10.000	1.075	-	-	10.000	0.400	-	-	10.000	0.600	-	-	10.000	0.600	-	-	
3.		Holliday Hazel East York Gymnastics	2011	9.200 (1)				9.075 (6)				9.575 (2)				9.300 (2)				37.150
				10.000	0.800	-	-	10.000	0.925	-	-	10.000	0.425	-	-	10.000	0.700	-	-	
3.		Stewart Addison Lindsay Gymnastics Centre	2011	9.100 (2)				9.200 (5)				9.600 (1)				9.250 (3)				37.150
				10.000	0.900	-	-	10.000	0.800	-	-	10.000	0.400	-	-	10.000	0.750	-	-	
4.		Benedict Avery Revolution Gymnastics	2011	8.500 (7)				9.275 (4)				9.575 (2)				8.875 (6)				36.225
				10.000	1.500	-	-	10.000	0.725	-	-	10.000	0.425	-	-	10.000	1.125	-	-	
5.		Sousa Abigail Trillium Gymnastics	2011	8.950 (4)				9.300 (3)				8.425 (6)				8.975 (5)				35.650
				10.000	1.050	-	-	10.000	0.700	-	-	10.000	1.575	-	-	10.000	1.025	-	-	
6.		Windle Brooke Barrie Kempettes Gymnastics Club	2011	8.875 (6)				8.600 (8)				9.000 (5)				8.800 (7)				35.275
				10.000	1.125	-	-	10.000	1.400	-	-	10.000	1.000	-	-	10.000	1.200	-	-	
7.		Watts Aviena Barrie Kempettes Gymnastics Club	2011	8.425 (9)				8.725 (7)				7.625 (8)				8.550 (8)				33.325
				10.000	1.575	-	-	10.000	1.275	-	-	10.000	2.175	-	-0.20	10.000	1.450	-	-	
8.		Skovran Emma Alpha Gymnastics Academy Inc.	2011	8.450 (8)				8.225 (9)				8.350 (7)				7.400 (9)				32.425
				10.000	1.550	-	-	10.000	1.775	-	-	10.000	1.650	-	-	10.000	2.600	-	-	

WAG Mardi Gras 2023 (FULL)

09.03.2023 - 12.03.2023 - Level 3 Age 13 - All Around










All Around

Place	Country	Name/Club	Year																	Score
				SV	E	B	ND	SV	E	B	ND	SV	E	B	ND	SV	E	B	ND	
1.		Rychel Madelyn Lindsay Gymnastics Centre	2010	9.225 (1)				9.425 (2)				9.375 (3)				9.075 (3)				37.100
				10.000	0.775	-	-	10.000	0.575	-	-	10.000	0.625	-	-	10.000	0.925	-	-	
2.		Judd Brooklynn Gemini Gymnastics ON	2010	8.425 (6)				9.550 (1)				9.750 (1)				9.250 (1)				36.975
				10.000	1.575	-	-	10.000	0.450	-	-	10.000	0.250	-	-	10.000	0.750	-	-	
3.		Al Farra Cynthia Futures Gymnastics ON	2010	9.050 (2)				8.400 (5)				9.600 (2)				9.125 (2)				36.175
				10.000	0.950	-	-	10.000	1.600	-	-	10.000	0.400	-	-	10.000	0.875	-	-	
4.		Burnett Kayla Gemini Gymnastics ON	2010	8.600 (4)				8.900 (3)				8.225 (6)				9.050 (4)				34.775
				10.000	1.400	-	-	10.000	1.100	-	-	10.000	1.775	-	-	10.000	0.950	-	-	
5.		James Myrah Gymnastics Mississauga ON	2010	8.950 (3)				8.000 (6)				9.000 (4)				8.700 (5)				34.650
				10.000	1.050	-	-	10.000	2.000	-	-	10.000	1.000	-	-	10.000	1.300	-	-	
6.		Yazbeck Yara Gymnastics Mississauga	2010	8.475 (5)				8.800 (4)				8.375 (5)				8.500 (6)				34.150
				10.000	1.525	-	-	10.000	1.200	-	-	10.000	1.625	-	-	10.000	1.500	-	-	

WAG Mardi Gras 2023 (FULL)

09.03.2023 - 12.03.2023 - Level 3 Age 14-15 - All Around


















All Around

Place	Country	Name/Club	Year																	Score
				SV	E	B	ND	SV	E	B	ND	SV	E	B	ND	SV	E	B	ND	
1.		Algera Peyton Georgian Bay Phoenix Gymnastics & Acro	2009	8.850 (3)				9.200 (1)				9.500 (1)				9.100 (1)				36.650
				10.000	1.150	-	-	10.000	0.800	-	-	10.000	0.500	-	-	10.000	0.900	-	-	
2.		Watters Hannah Niagara Falls Lightning Gymnastics club	2009	9.000 (2)				9.075 (3)				8.975 (2)				9.000 (2)				36.050
				10.000	1.000	-	-	10.000	0.925	-	-	10.000	1.025	-	-	10.000	1.000	-	-	
3.		De-abreu Ava Lindsay Gymnastics Centre	2009	9.075 (1)				9.150 (2)				8.450 (4)				8.700 (3)				35.375
				10.000	0.925	-	-	10.000	0.850	-	-	10.000	1.550	-	-	10.000	1.300	-	-	
4.		Comi Chloe Niagara Falls Lightning Gymnastics club ON	2008	8.675 (5)				9.050 (4)				8.575 (3)				8.575 (4)				34.875
				10.000	1.325	-	-	10.000	0.950	-	-	10.000	1.425	-	-	10.000	1.425	-	-	
5.		Nyforovska Karolina Niagara Falls Lightning Gymnastics club	2008	8.800 (4)				8.775 (5)				8.375 (5)				8.175 (5)				34.125
				10.000	1.200	-	-	10.000	1.225	-	-	10.000	1.625	-	-	10.000	1.825	-	-	

WAG Mardi Gras 2023 (FULL)

09.03.2023 - 12.03.2023 - Level 4 Age 9 - All Around
















All Around

Place	Country	Name/Club	Year																	Score
				SV	E	B	ND	SV	E	B	ND	SV	E	B	ND	SV	E	B	ND	
1.		Chee Emily East York Gymnastics	2014	8.825 (2)				9.700 (1)				9.500 (1)				9.175 (3)				37.200
				10.000	1.175	-	-	10.000	0.300	-	-	10.000	0.500	-	-	10.000	0.825	-	-	
2.		Takeda-magni Edee Kitchener Waterloo Gymnastics Club ON	2014	9.000 (1)				9.075 (4)				8.625 (9)				8.950 (5)				35.650
				10.000	1.000	-	-	10.000	0.925	-	-	10.000	1.375	-	-	10.000	1.050	-	-	
3.		Coleman Kasayis Rose City Gymnastics	2014	8.550 (4)				8.675 (7)				9.225 (2)				8.975 (4)				35.425
				10.000	1.450	-	-	10.000	1.325	-	-	10.000	0.775	-	-	10.000	1.025	-	-	
4.		Erwin Scarlet Dynamo Gymnastics ON	2014	8.750 (3)				8.650 (8)				8.975 (5)				8.900 (6)				35.275
				10.000	1.250	-	-	10.000	1.350	-	-	10.000	1.025	-	-	10.000	1.100	-	-	
5.		Castellanos Sofia East York Gymnastics	2014	8.375 (7)				9.525 (2)				8.550 (10)				8.800 (7)				35.250
				10.000	1.625	-	-	10.000	0.475	-	-	10.000	1.450	-	-	10.000	1.200	-	-	
6.		Sam Fiona East York Gymnastics	2014	8.250 (9)				9.525 (2)				8.550 (10)				8.750 (8)				35.075
				10.000	1.750	-	-	10.000	0.475	-	-	10.000	1.350	-	-0.10	10.000	1.250	-	-	
7.		Bradley Elyse Dynamo Gymnastics ON	2014	8.300 (8)				9.200 (3)				9.025 (4)				8.525 (11)				35.050
				10.000	1.700	-	-	10.000	0.800	-	-	10.000	0.975	-	-	10.000	1.475	-	-	
8.		Hynes Bailey Kitchener Waterloo Gymnastics Club ON	2014	7.850 (10)				9.000 (5)				8.675 (7)				9.325 (2)				34.850
				10.000	2.150	-	-	10.000	1.000	-	-	10.000	1.325	-	-	10.000	0.675	-	-	
9.		Khoury Harper Rose City Gymnastics	2014	8.500 (5)				8.900 (6)				8.900 (6)				8.450 (12)				34.750
				10.000	1.500	-	-	10.000	1.100	-	-	10.000	1.100	-	-	10.000	1.550	-	-	
10.		Baugh Lucy Revolution Gymnastics	2014	7.850 (10)				8.000 (11)				9.175 (3)				9.400 (1)				34.425
				10.000	2.150	-	-	10.000	2.000	-	-	10.000	0.825	-	-	10.000	0.600	-	-	
11.		Zurita Maria Kitchener Waterloo Gymnastics Club ON	2014	8.550 (4)				8.275 (10)				8.150 (12)				8.800 (7)				33.775
				10.000	1.450	-	-	10.000	1.725	-	-	10.000	1.850	-	-	10.000	1.200	-	-	
11.		Livingston Lily Alpha Gymnastics Academy Inc.	2014	8.425 (6)				8.450 (9)				8.275 (11)				8.625 (9)				33.775
				10.000	1.575	-	-	10.000	1.550	-	-	10.000	1.725	-	-	10.000	1.375	-	-	
12.		Goodyear Grace Alpha Gymnastics Academy Inc.	2014	8.250 (9)				6.950 (12)				8.650 (8)				8.575 (10)				32.425
				10.000	1.750	-	-	10.000	3.050	-	-	10.000	1.350	-	-	10.000	1.425	-	-	

WAG Mardi Gras 2023 (FULL)

09.03.2023 - 12.03.2023 - Level 4 Age 10 - A - All Around
















All Around

Place	Country	Name/Club	Year																	Score
				SV	E	B	ND	SV	E	B	ND	SV	E	B	ND	SV	E	B	ND	
1.		Kluke Scarlett Niagara Falls Lightning Gymnastics club ON	2013	8.925 (4)				8.675 (4)				9.475 (1)				9.525 (1)				36.600
				10.000	1.075	-	-	10.000	1.325	-	-	10.000	0.525	-	-	10.000	0.475	-	-	
2.		Kelly Piper Dynamo Gymnastics ON	2013	9.350 (1)				8.700 (3)				9.275 (3)				9.025 (5)				36.350
				10.000	0.650	-	-	10.000	1.300	-	-	10.000	0.725	-	-	10.000	0.975	-	-	
3.		Possoa Roy Maya Dynamo Gymnastics ON	2013	8.850 (5)				9.425 (1)				9.100 (6)				8.850 (8)				36.225
				10.000	1.150	-	-	10.000	0.575	-	-	10.000	0.900	-	-	10.000	1.150	-	-	
4.		Frappier Katelynn Rose City Gymnastics	2013	9.175 (2)				8.525 (5)				9.400 (2)				8.875 (7)				35.975
				10.000	0.825	-	-	10.000	1.475	-	-	10.000	0.600	-	-	10.000	1.125	-	-	
5.		Putnam Rachel Barrie Kempettes Gymnastics Club	2013	8.950 (3)				8.200 (9)				9.200 (4)				9.075 (4)				35.425
				10.000	1.050	-	-	10.000	1.800	-	-	10.000	0.800	-	-	10.000	0.925	-	-	
6.		Poulin Juliana Dynamo Gymnastics ON	2013	8.525 (8)				9.075 (2)				8.400 (11)				9.200 (3)				35.200
				10.000	1.475	-	-	10.000	0.925	-	-	10.000	1.600	-	-	10.000	0.800	-	-	
7.		Yoo Chloe Dynamo Gymnastics	2013	8.400 (9)				8.425 (6)				8.925 (7)				9.225 (2)				34.975
				10.000	1.600	-	-	10.000	1.575	-	-	10.000	1.075	-	-	10.000	0.775	-	-	
7.		Dienesch Emerson Glendon Gymnastics ON	2013	8.700 (7)				8.225 (8)				9.150 (5)				8.900 (6)				34.975
				10.000	1.300	-	-	10.000	1.775	-	-	10.000	0.850	-	-	10.000	1.100	-	-	
8.		Serra Evangeline Rose City Gymnastics	2013	8.725 (6)				8.250 (7)				8.575 (10)				9.225 (2)				34.775
				10.000	1.275	-	-	10.000	1.750	-	-	10.000	1.425	-	-	10.000	0.775	-	-	
9.		Fernandes Shawn Milton Springers ON	2013	8.300 (10)				7.750 (10)				8.825 (8)				8.325 (10)				33.200
				10.000	1.700	-	-	10.000	2.250	-	-	10.000	1.175	-	-	10.000	1.675	-	-	
10.		Garate Clara Gymnastics Mississauga ON	2013	7.925 (11)				7.675 (11)				8.800 (9)				8.650 (9)				33.050
				10.000	2.075	-	-	10.000	2.325	-	-	10.000	1.200	-	-	10.000	1.350	-	-	

WAG Mardi Gras 2023 (FULL)

09.03.2023 - 12.03.2023 - Level 4 Age 10 - B - All Around















All Around

Place	Country	Name/Club	Year																	Score
				SV	E	B	ND	SV	E	B	ND	SV	E	B	ND	SV	E	B	ND	
1.		Malcolm Ava Gemini Gymnastics ON	2013	9.450 (1)				9.500 (2)				9.475 (1)				9.625 (1)				38.050
				10.000	0.550	-	-	10.000	0.500	-	-	10.000	0.525	-	-	10.000	0.375	-	-	
2.		Stevenson Rayne Forest City Gymnastics	2013	9.375 (2)				9.425 (3)				8.900 (6)				9.225 (2)				36.925
				10.000	0.625	-	-	10.000	0.575	-	-	10.000	1.100	-	-	10.000	0.775	-	-	
3.		Guenther Brodie Gymnastics Mississauga	2013	8.750 (5)				9.525 (1)				8.600 (8)				8.700 (6)				35.575
				10.000	1.250	-	-	10.000	0.475	-	-	10.000	1.400	-	-	10.000	1.300	-	-	
4.		Jarvis Juliet Dynamo Gymnastics ON	2013	8.400 (9)				9.125 (4)				9.450 (2)				8.500 (8)				35.475
				10.000	1.600	-	-	10.000	0.875	-	-	10.000	0.550	-	-	10.000	1.500	-	-	
5.		Karon Irene Alpha Gymnastics Academy Inc.	2013	8.600 (7)				8.725 (6)				8.950 (5)				8.900 (4)				35.175
				10.000	1.400	-	-	10.000	1.275	-	-	10.000	1.050	-	-	10.000	1.100	-	-	
6.		Gagne Emelia Revolution Gymnastics	2013	8.475 (8)				8.200 (10)				9.325 (3)				8.900 (4)				34.900
				10.000	1.525	-	-	10.000	1.800	-	-	10.000	0.675	-	-	10.000	1.100	-	-	
7.		Jeske Evelyn Revolution Gymnastics	2013	8.750 (5)				8.700 (7)				8.825 (7)				8.600 (7)				34.875
				10.000	1.250	-	-	10.000	1.300	-	-	10.000	1.175	-	-	10.000	1.400	-	-	
8.		Vickers Lucy Barrie Kempettes Gymnastics Club	2013	8.700 (6)				8.225 (9)				9.150 (4)				8.600 (7)				34.675
				10.000	1.300	-	-	10.000	1.775	-	-	10.000	0.850	-	-	10.000	1.400	-	-	
8.		Timmerman Quinn Georgian Bay Phoenix Gymnastics & Acro ON	2013	8.800 (4)				8.875 (5)				8.300 (10)				8.700 (6)				34.675
				10.000	1.200	-	-	10.000	1.125	-	-	10.000	1.700	-	-	10.000	1.300	-	-	
9.		Smith Sadie-ann Barrie Kempettes Gymnastics Club	2013	9.100 (3)				7.950 (11)				8.550 (9)				9.050 (3)				34.650
				10.000	0.900	-	-	10.000	2.050	-	-	10.000	1.450	-	-	10.000	0.950	-	-	
10.		Barron Madison Forest City Gymnastics	2013	8.350 (10)				8.300 (8)				8.000 (11)				8.800 (5)				33.450
				10.000	1.650	-	-	10.000	1.700	-	-	10.000	2.000	-	-	10.000	1.200	-	-	

WAG Mardi Gras 2023 (FULL)

09.03.2023 - 12.03.2023 - Level 4 Age 10 - C - All Around


















All Around

Place	Country	Name/Club	Year																	Score
				SV	E	B	ND	SV	E	B	ND	SV	E	B	ND	SV	E	B	ND	
1.		Mattos Flynn East York Gymnastics	2013	8.225 (7)				9.450 (1)				9.250 (2)				8.450 (7)				35.375
				10.000	1.775	-	-	10.000	0.550	-	-	10.000	0.750	-	-	10.000	1.550	-	-	
2.		Havusic Aysha Gymnastics Mississauga ON	2013	7.875 (9)				9.275 (3)				9.350 (1)				8.850 (2)				35.350
				10.000	2.125	-	-	10.000	0.725	-	-	10.000	0.650	-	-	10.000	1.150	-	-	
3.		Bradley Reese Glendon Gymnastics ON	2013	8.700 (3)				9.175 (4)				8.625 (5)				8.525 (5)				35.025
				10.000	1.300	-	-	10.000	0.825	-	-	10.000	1.375	-	-	10.000	1.475	-	-	
4.		Easson Aubrey Grand River Gymnastics	2013	8.725 (2)				8.650 (6)				8.950 (3)				8.550 (4)				34.875
				10.000	1.275	-	-	10.000	1.350	-	-	10.000	1.050	-	-	10.000	1.450	-	-	
5.		Sarkar Sneha Futures Gymnastics ON	2013	8.325 (6)				9.350 (2)				8.450 (8)				8.475 (6)				34.600
				10.000	1.675	-	-	10.000	0.650	-	-	10.000	1.550	-	-	10.000	1.525	-	-	
6.		Paterson Rea Rose City Gymnastics	2013	9.000 (1)				8.700 (5)				7.950 (9)				8.900 (1)				34.550
				10.000	1.000	-	-	10.000	1.300	-	-	10.000	2.050	-	-	10.000	1.100	-	-	
7.		Brutto Victoria Gymnastics Mississauga ON	2013	8.200 (8)				8.650 (6)				8.600 (6)				8.800 (3)				34.250
				10.000	1.800	-	-	10.000	1.350	-	-	10.000	1.400	-	-	10.000	1.200	-	-	
8.		Luescher Aaliyah Kincardine Klassics Gymnastics Club	2013	8.450 (4)				8.275 (8)				8.450 (8)				8.550 (4)				33.725
				10.000	1.550	-	-	10.000	1.725	-	-	10.000	1.550	-	-	10.000	1.450	-	-	
9.		Fung Seana Gymnastics Mississauga ON	2013	7.600 (10)				8.400 (7)				8.550 (7)				8.225 (8)				32.775
				10.000	2.400	-	-	10.000	1.600	-	-	10.000	1.450	-	-	10.000	1.775	-	-	
10.		Faragitakis Alexis Gymnastics Mississauga ON	2013	8.425 (5)				6.825 (9)				8.650 (4)				8.525 (5)				32.425
				10.000	1.575	-	-	10.000	3.175	-	-	10.000	1.350	-	-	10.000	1.475	-	-	

WAG Mardi Gras 2023 (FULL)

09.03.2023 - 12.03.2023 - Level 4 Age 11 - A - All Around
















All Around







Place	Country	Name/Club	Year																	Score
				SV	E	B	ND	SV	E	B	ND	SV	E	B	ND	SV	E	B	ND	
1.		Mandeville Caitlyn Grand River Gymmies	2012	9.225 (1)				9.675 (1)				8.875 (4)				8.825 (4)				36.600
				10.000	0.775	-	-	10.000	0.325	-	-	10.000	1.125	-	-	10.000	1.175	-	-	
2.		Halford Norah Revolution Gymnastics	2012	8.750 (4)				9.175 (3)				8.800 (5)				9.250 (1)				35.975
				10.000	1.250	-	-	10.000	0.825	-	-	10.000	1.200	-	-	10.000	0.750	-	-	
3.		Kissi Jayani East York Gymnastics	2012	9.200 (2)				9.325 (2)				8.350 (10)				8.950 (3)				35.825
				10.000	0.800	-	-	10.000	0.675	-	-	10.000	1.650	-	-	10.000	1.050	-	-	
4.		MacMillan Aurora Gemini Gymnastics ON	2012	8.400 (6)				9.050 (4)				9.100 (1)				9.000 (2)				35.550
				10.000	1.600	-	-	10.000	0.950	-	-	10.000	0.900	-	-	10.000	1.000	-	-	
5.		Mills Lily Aspire Gymnastics	2012	8.750 (4)				9.000 (5)				9.075 (2)				8.550 (7)				35.375
				10.000	1.250	-	-	10.000	1.000	-	-	10.000	0.925	-	-	10.000	1.450	-	-	
6.		Rodney Aria Forest City Gymnastics	2012	8.875 (3)				8.800 (6)				8.750 (6)				8.125 (10)				34.550
				10.000	1.125	-	-	10.000	1.200	-	-	10.000	1.250	-	-	10.000	1.875	-	-	
7.		Cidado Marlie Gymnastics Mississauga	2012	8.675 (5)				8.450 (8)				8.625 (8)				8.750 (6)				34.500
				10.000	1.325	-	-	10.000	1.550	-	-	10.000	1.375	-	-	10.000	1.250	-	-	
8.		Yule Josie Grand River Gymmies	2012	8.125 (11)				8.325 (10)				9.050 (3)				8.950 (3)				34.450
				10.000	1.875	-	-	10.000	1.675	-	-	10.000	0.950	-	-	10.000	1.050	-	-	
9.		Ortencio Madeline East York Gymnastics	2012	8.250 (9)				8.600 (7)				8.500 (9)				8.800 (5)				34.150
				10.000	1.750	-	-	10.000	1.400	-	-	10.000	1.500	-	-	10.000	1.200	-	-	
10.		Murdock Olive Trillium Gymnastics	2012	8.200 (10)				8.225 (12)				8.675 (7)				8.800 (5)				33.900
				10.000	1.800	-	-	10.000	1.775	-	-	10.000	1.325	-	-	10.000	1.200	-	-	
11.		Exham Rebecca Trillium Gymnastics	2012	8.375 (7)				8.125 (13)				8.675 (7)				8.350 (9)				33.525
				10.000	1.625	-	-	10.000	1.875	-	-	10.000	1.325	-	-	10.000	1.650	-	-	
12.		Gonzalez Sofia Aspire Gymnastics	2012	8.300 (8)				8.400 (9)				7.800 (12)				8.800 (5)				33.300
				10.000	1.700	-	-	10.000	1.600	-	-	10.000	2.200	-	-	10.000	1.200	-	-	
13.		Powless Anita Grand River Gymmies	2012	7.850 (12)				8.300 (11)				8.300 (11)				8.450 (8)				32.900
				10.000	2.150	-	-	10.000	1.700	-	-	10.000	1.700	-	-	10.000	1.550	-	-	

WAG Mardi Gras 2023 (FULL)

09.03.2023 - 12.03.2023 - Level 4 Age 11 - B - All Around

All Around

















Place	Country	Name/Club	Year																	Score
				SV	E	B	ND	SV	E	B	ND	SV	E	B	ND	SV	E	B	ND	
1.		Mauro Sophia Gemini Gymnastics ON	2012	9.000 (5)				9.450 (1)				9.300 (2)				9.225 (1)				36.975
				10.000	1.000	-	-	10.000	0.550	-	-	10.000	0.700	-	-	10.000	0.775	-	-	
2.		Bannon Madeline East York Gymnastics	2012	9.050 (3)				9.425 (2)				9.250 (3)				9.075 (2)				36.800
				10.000	0.950	-	-	10.000	0.575	-	-	10.000	0.750	-	-	10.000	0.925	-	-	
3.		Saliba Violet Niagara Falls Lightning Gymnastics club ON	2012	9.700 (1)				8.925 (5)				8.225 (11)				8.725 (6)				35.575
				10.000	0.300	-	-	10.000	1.075	-	-	10.000	1.775	-	-	10.000	1.275	-	-	
4.		Crosby Charlotte Forest City Gymnastics	2012	9.200 (2)				9.250 (3)				8.850 (4)				8.100 (11)				35.400
				10.000	0.800	-	-	10.000	0.750	-	-	10.000	1.150	-	-	10.000	1.900	-	-	
5.		Orlando Mila Kitchener Waterloo Gymnastics Club ON	2012	8.500 (7)				8.400 (8)				9.400 (1)				8.675 (7)				34.975
				10.000	1.500	-	-	10.000	1.600	-	-	10.000	0.600	-	-	10.000	1.325	-	-	
6.		Langley Lillian Gemini Gymnastics ON	2012	8.500 (7)				8.450 (7)				8.800 (5)				8.825 (3)				34.575
				10.000	1.500	-	-	10.000	1.550	-	-	10.000	1.200	-	-	10.000	1.175	-	-	
7.		Brown Milly Gemini Gymnastics ON	2012	8.250 (11)				8.950 (4)				8.500 (8)				8.800 (4)				34.500
				10.000	1.750	-	-	10.000	1.050	-	-	10.000	1.500	-	-	10.000	1.200	-	-	
8.		Reeb Leyah Alpha Gymnastics Academy Inc.	2012	9.025 (4)				8.300 (9)				8.475 (9)				8.475 (9)				34.275
				10.000	0.975	-	-	10.000	1.700	-	-	10.000	1.525	-	-	10.000	1.525	-	-	
9.		Passa Audrey Alpha Gymnastics Academy Inc.	2012	8.250 (11)				8.500 (6)				8.525 (7)				8.750 (5)				34.025
				10.000	1.750	-	-	10.000	1.500	-	-	10.000	1.475	-	-	10.000	1.250	-	-	
10.		Edmonstone Carley Georgian Bay Phoenix Gymnastics & Acro ON	2012	8.275 (10)				7.800 (11)				8.600 (6)				8.500 (8)				33.175
				10.000	1.725	-	-	10.000	2.200	-	-	10.000	1.400	-	-	10.000	1.500	-	-	
11.		Augustine Lila Grand River Gymmies	2012	8.425 (8)				7.875 (10)				8.200 (12)				7.850 (13)				32.350
				10.000	1.575	-	-	10.000	2.125	-	-	10.000	1.800	-	-	10.000	2.150	-	-	

Place	Country	Name/Club	Year																	Score
				SV	E	B	ND	SV	E	B	ND	SV	E	B	ND	SV	E	B	ND	
12.	 CAN	Denomy Leah Forest City Gymnastics	2012	8.550 (6)				7.525 (12)				7.850 (13)				8.300 (10)				32.225
				10.000	1.450	-	-	10.000	2.475	-	-	10.000	2.150	-	-	10.000	1.700	-	-	
13.	 CAN	Shepherd Kiera Forest City Gymnastics	2012	8.400 (9)				7.450 (13)				8.300 (10)				8.000 (12)				32.150
				10.000	1.600	-	-	10.000	2.550	-	-	10.000	1.700	-	-	10.000	2.000	-	-	

WAG Mardi Gras 2023 (FULL)

09.03.2023 - 12.03.2023 - Level 4 Age 12 - A - All Around















All Around






Place	Country	Name/Club	Year																	Score
				SV	E	B	ND	SV	E	B	ND	SV	E	B	ND	SV	E	B	ND	
1.		Hendry Isla Gemini Gymnastics ON	2011	9.525 (1)				9.475 (2)				9.275 (3)				9.300 (1)				37.575
				10.000	0.475	-	-	10.000	0.525	-	-	10.000	0.725	-	-	10.000	0.700	-	-	
2.		Balfour Ellie Kitchener Waterloo Gymnastics Club ON	2011	8.875 (5)				9.800 (1)				9.300 (2)				8.475 (8)				36.450
				10.000	1.125	-	-	10.000	0.200	-	-	10.000	0.700	-	-	10.000	1.525	-	-	
2.		Eves Julia Trillium Gymnastics	2011	9.450 (2)				9.200 (3)				9.100 (5)				8.700 (5)				36.450
				10.000	0.550	-	-	10.000	0.800	-	-	10.000	0.900	-	-	10.000	1.300	-	-	
3.		Gagan-Fernandes Charlotte Gemini Gymnastics ON	2011	9.025 (4)				8.825 (4)				9.350 (1)				8.975 (2)				36.175
				10.000	0.975	-	-	10.000	1.175	-	-	10.000	0.650	-	-	10.000	1.025	-	-	
4.		Mallakin Nava East York Gymnastics	2011	9.050 (3)				8.800 (5)				9.350 (1)				8.800 (4)				36.000
				10.000	0.950	-	-	10.000	1.200	-	-	10.000	0.650	-	-	10.000	1.200	-	-	
5.		Clayfield Illyria Kitchener Waterloo Gymnastics Club ON	2011	8.550 (7)				8.800 (5)				9.150 (4)				8.500 (7)				35.000
				10.000	1.450	-	-	10.000	1.200	-	-	10.000	0.850	-	-	10.000	1.500	-	-	
6.		Dean Summer Barrie Kempettes Gymnastics Club	2011	8.500 (8)				8.825 (4)				8.600 (7)				8.475 (8)				34.400
				10.000	1.500	-	-	10.000	1.175	-	-	10.000	1.400	-	-	10.000	1.525	-	-	
7.		Wylde Veronica Gymnastics Mississauga	2011	8.725 (6)				8.650 (7)				8.250 (9)				7.850 (10)				33.475
				10.000	1.275	-	-	10.000	1.350	-	-	10.000	1.750	-	-	10.000	2.150	-	-	
7.		Koussiouris Katerina Barrie Kempettes Gymnastics Club	2011	8.275 (10)				7.500 (9)				9.100 (5)				8.600 (6)				33.475
				10.000	1.725	-	-	10.000	2.500	-	-	10.000	0.900	-	-	10.000	1.400	-	-	
8.		Gowan Adelle Grand River Gymnastics	2011	8.550 (7)				7.600 (8)				8.450 (8)				8.850 (3)				33.450
				10.000	1.450	-	-	10.000	2.400	-	-	10.000	1.550	-	-	10.000	1.150	-	-	
9.		Ruggeri Makayla Forest City Gymnastics	2011	8.425 (9)				8.775 (6)				8.250 (9)				7.600 (11)				33.050
				10.000	1.575	-	-	10.000	1.225	-	-	10.000	1.650	-	-0.10	10.000	2.400	-	-	
10.		Jary Penelope Forest City Gymnastics	2011	8.200 (11)				7.275 (10)				8.900 (6)				8.250 (9)				32.625
				10.000	1.800	-	-	10.000	2.725	-	-	10.000	1.100	-	-	10.000	1.750	-	-	

WAG Mardi Gras 2023 (FULL)

09.03.2023 - 12.03.2023 - Level 4 Age 12 - B - All Around

All Around

















Place	Country	Name/Club	Year																	Score
				SV	E	B	ND	SV	E	B	ND	SV	E	B	ND	SV	E	B	ND	
1.		Wassif Suzanna Niagara Falls Lightning Gymnastics club ON	2011	9.525 (1)				9.425 (1)				9.250 (3)				8.725 (2)				36.925
				10.000	0.475	-	-	10.000	0.575	-	-	10.000	0.750	-	-	10.000	1.275	-	-	
2.		Avendano Lucia Kitchener Waterloo Gymnastics Club ON	2011	9.075 (4)				9.375 (2)				9.325 (2)				8.900 (1)				36.675
				10.000	0.925	-	-	10.000	0.625	-	-	10.000	0.675	-	-	10.000	1.100	-	-	
3.		Scott Lucy Trillium Gymnastics	2011	9.325 (2)				8.825 (8)				9.200 (4)				8.675 (3)				36.025
				10.000	0.675	-	-	10.000	1.175	-	-	10.000	0.800	-	-	10.000	1.325	-	-	
4.		Jones Nadia Kitchener Waterloo Gymnastics Club ON	2011	9.300 (3)				8.725 (10)				9.350 (1)				8.500 (5)				35.875
				10.000	0.700	-	-	10.000	1.275	-	-	10.000	0.650	-	-	10.000	1.500	-	-	
5.		Carrick Piper Georgian Bay Phoenix Gymnastics & Acro ON	2011	8.750 (5)				8.875 (7)				9.075 (7)				8.650 (4)				35.350
				10.000	1.250	-	-	10.000	1.125	-	-	10.000	0.925	-	-	10.000	1.350	-	-	
6.		Mackay Alannah Kitchener Waterloo Gymnastics Club ON	2011	8.450 (7)				8.950 (6)				8.950 (8)				8.675 (3)				35.025
				10.000	1.550	-	-	10.000	1.050	-	-	10.000	1.050	-	-	10.000	1.325	-	-	
7.		Fung Sarah Mississauga ON	2011	8.350 (9)				8.800 (9)				8.800 (9)				8.500 (5)				34.450
				10.000	1.650	-	-	10.000	1.200	-	-	10.000	1.200	-	-	10.000	1.500	-	-	
8.		Kulkarni Karishma Futures Gymnastics ON	2011	8.200 (10)				9.075 (5)				8.650 (10)				7.900 (6)				33.825
				10.000	1.800	-	-	10.000	0.925	-	-	10.000	1.350	-	-	10.000	2.100	-	-	
9.		Beemer Alyvvea Rose City Gymnastics	2011	8.425 (8)				8.350 (11)				9.100 (6)				7.700 (7)				33.575
				10.000	1.575	-	-	10.000	1.650	-	-	10.000	0.900	-	-	10.000	2.200	-	-0.10	
10.		Rebner Kenley Alpha Gymnastics Academy Inc.	2011	7.475 (11)				9.100 (4)				9.125 (5)				7.525 (8)				33.225
				10.000	2.525	-	-	10.000	0.900	-	-	10.000	0.875	-	-	10.000	2.475	-	-	

Place	Country	Name/Club	Year																	Score
				SV	E	B	ND	SV	E	B	ND	SV	E	B	ND	SV	E	B	ND	
11.	 CAN	Sterling Brooklyn Alpha Gymnastics Academy Inc.	2011	8.650 (6)				9.125 (3)				8.275 (11)				4.450 (9)				30.500
				10.000	1.350	-	-	10.000	0.875	-	-	10.000	1.525	-	-0.20	10.000	5.550	-	-	

WAG Mardi Gras 2023 (FULL)

09.03.2023 - 12.03.2023 - Level 4 Age 12 - C - All Around
















All Around

Place	Country	Name/Club	Year																	Score
				SV	E	B	ND	SV	E	B	ND	SV	E	B	ND	SV	E	B	ND	
1.		London Tatianna Gemini Gymnastics ON	2011	9.175 (1)				9.575 (1)				9.225 (2)				9.375 (1)				37.350
				10.000	0.825	-	-	10.000	0.425	-	-	10.000	0.775	-	-	10.000	0.625	-	-	
2.		Garlow Layla Grand River Gymmies	2011	8.625 (6)				9.250 (2)				8.900 (7)				9.325 (2)				36.100
				10.000	1.375	-	-	10.000	0.750	-	-	10.000	1.100	-	-	10.000	0.675	-	-	
3.		Stakel Lyla Gymnastics Mississauga	2011	9.000 (2)				9.125 (3)				9.025 (4)				8.700 (5)				35.850
				10.000	1.000	-	-	10.000	0.875	-	-	10.000	0.975	-	-	10.000	1.300	-	-	
3.		Galindo Aveya Aspire Gymnastics	2011	8.400 (7)				9.075 (4)				9.325 (1)				9.050 (3)				35.850
				10.000	1.600	-	-	10.000	0.925	-	-	10.000	0.675	-	-	10.000	0.950	-	-	
4.		Kempf Paisley Aspire Gymnastics	2011	8.850 (4)				9.025 (5)				8.550 (9)				9.050 (3)				35.475
				10.000	1.150	-	-	10.000	0.975	-	-	10.000	1.450	-	-	10.000	0.950	-	-	
5.		Remo Sadie Gymnastics Mississauga	2011	8.950 (3)				8.675 (7)				8.975 (6)				8.625 (7)				35.225
				10.000	1.050	-	-	10.000	1.325	-	-	10.000	1.025	-	-	10.000	1.375	-	-	
6.		Konopacki Lily Gemini Gymnastics ON	2011	8.650 (5)				8.500 (8)				8.900 (7)				9.050 (3)				35.100
				10.000	1.350	-	-	10.000	1.500	-	-	10.000	1.100	-	-	10.000	0.950	-	-	
7.		Foster Kaylee Barrie Kempettes Gymnastics Club	2011	8.050 (10)				8.750 (6)				9.075 (3)				8.750 (4)				34.625
				10.000	1.950	-	-	10.000	1.250	-	-	10.000	0.925	-	-	10.000	1.250	-	-	
8.		Horrocks Harper Rose City Gymnastics	2011	8.050 (10)				8.075 (10)				9.000 (5)				8.650 (6)				33.775
				10.000	1.950	-	-	10.000	1.925	-	-	10.000	1.000	-	-	10.000	1.350	-	-	
9.		Montague Aleeza Grand River Gymmies	2011	8.225 (9)				8.350 (9)				8.775 (8)				8.300 (9)				33.650
				10.000	1.775	-	-	10.000	1.650	-	-	10.000	1.225	-	-	10.000	1.700	-	-	
10.		MacKinnon Alexis Georgian Bay Phoenix Gymnastics & Acro	2011	8.300 (8)				7.850 (11)				8.775 (8)				8.575 (8)				33.500
				10.000	1.700	-	-	10.000	2.150	-	-	10.000	1.225	-	-	10.000	1.425	-	-	
11.		Orlando Emma Forest City Gymnastics	2011	8.050 (10)				7.575 (12)				8.500 (10)				7.600 (10)				31.725
				10.000	1.950	-	-	10.000	2.425	-	-	10.000	1.500	-	-	10.000	2.400	-	-	

WAG Mardi Gras 2023 (FULL)

09.03.2023 - 12.03.2023 - Level 4 Age 13 - A - All Around
















All Around

Place	Country	Name/Club	Year																	Score
				SV	E	B	ND	SV	E	B	ND	SV	E	B	ND	SV	E	B	ND	
1.		James Jordan Gemini Gymnastics ON	2010	9.100 (1)				9.850 (1)				9.000 (5)				9.250 (2)				37.200
				10.000	0.900	-	-	10.000	0.150	-	-	10.000	1.000	-	-	10.000	0.750	-	-	
2.		El-Seblini Mahi Gemini Gymnastics ON	2010	9.100 (1)				9.375 (3)				9.350 (2)				9.300 (1)				37.125
				10.000	0.900	-	-	10.000	0.625	-	-	10.000	0.650	-	-	10.000	0.700	-	-	
3.		Gerber Hadley Kitchener Waterloo Gymnastics Club ON	2010	8.450 (8)				8.425 (8)				9.500 (1)				8.725 (5)				35.100
				10.000	1.550	-	-	10.000	1.575	-	-	10.000	0.500	-	-	10.000	1.275	-	-	
4.		Lahoud Emily Alpha Gymnastics Academy Inc.	2010	8.500 (7)				8.350 (9)				9.225 (3)				9.000 (3)				35.075
				10.000	1.500	-	-	10.000	1.650	-	-	10.000	0.775	-	-	10.000	1.000	-	-	
5.		Mire Chloe Revolution Gymnastics	2010	8.525 (6)				8.800 (6)				9.025 (4)				8.700 (6)				35.050
				10.000	1.475	-	-	10.000	1.200	-	-	10.000	0.975	-	-	10.000	1.300	-	-	
6.		Malabanan Kara Futures Gymnastics ON	2010	8.850 (2)				8.875 (5)				8.500 (10)				8.700 (6)				34.925
				10.000	1.150	-	-	10.000	1.125	-	-	10.000	1.500	-	-	10.000	1.300	-	-	
7.		Murdock Lyric Trillium Gymnastics	2010	8.375 (9)				8.975 (4)				8.950 (6)				8.450 (7)				34.750
				10.000	1.625	-	-	10.000	1.025	-	-	10.000	1.050	-	-	10.000	1.550	-	-	
8.		Dufour Taylor Barrie Kempettes Gymnastics Club	2010	8.750 (3)				8.875 (5)				8.675 (7)				8.300 (9)				34.600
				10.000	1.250	-	-	10.000	1.125	-	-	10.000	1.325	-	-	10.000	1.700	-	-	
9.		Greco Ava Kincardine Klassics Gymnastics Club	2010	8.500 (7)				8.625 (7)				8.550 (9)				8.825 (4)				34.500
				10.000	1.500	-	-	10.000	1.375	-	-	10.000	1.450	-	-	10.000	1.175	-	-	
10.		Panthaki Armaity Gymnastics Mississauga ON	2010	8.600 (4)				9.625 (2)				8.600 (8)				7.300 (10)				34.125
				10.000	1.400	-	-	10.000	0.375	-	-	10.000	1.400	-	-	10.000	2.700	-	-	
11.		Lash Islay Barrie Kempettes Gymnastics Club	2010	8.550 (5)				8.125 (10)				8.350 (11)				8.375 (8)				33.400
				10.000	1.450	-	-	10.000	1.875	-	-	10.000	1.650	-	-	10.000	1.625	-	-	

WAG Mardi Gras 2023 (FULL)

09.03.2023 - 12.03.2023 - Level 4 Age 13 - B - All Around

All Around






Place	Country	Name/Club	Year																	Score
				SV	E	B	ND	SV	E	B	ND	SV	E	B	ND	SV	E	B	ND	
1.		DeCarlo Sophia Gemini Gymnastics ON	2010	8.725 (5)				9.350 (2)				9.375 (2)				9.400 (1)				36.850
				10.000	1.275	-	-	10.000	0.650	-	-	10.000	0.625	-	-	10.000	0.600	-	-	
2.		Steenon Aubrie Gemini Gymnastics ON	2010	8.900 (2)				9.225 (4)				9.425 (1)				8.950 (3)				36.500
				10.000	1.100	-	-	10.000	0.775	-	-	10.000	0.575	-	-	10.000	1.050	-	-	
3.		Quest Hallie Trillium Gymnastics	2010	8.925 (1)				9.475 (1)				9.125 (4)				8.950 (3)				36.475
				10.000	1.075	-	-	10.000	0.525	-	-	10.000	0.875	-	-	10.000	1.050	-	-	
4.		Mironova Veronica Gymnastics Mississauga	2010	8.850 (3)				8.975 (6)				8.750 (7)				9.125 (2)				35.700
				10.000	1.150	-	-	10.000	1.025	-	-	10.000	1.250	-	-	10.000	0.875	-	-	
5.		Paterson Lola Gemini Gymnastics ON	2010	8.800 (4)				8.900 (7)				9.100 (5)				8.850 (4)				35.650
				10.000	1.200	-	-	10.000	1.100	-	-	10.000	0.900	-	-	10.000	1.150	-	-	
6.		Zielke Isabella Kitchener Waterloo Gymnastics Club ON	2010	8.600 (6)				9.475 (1)				9.100 (5)				8.350 (8)				35.525
				10.000	1.400	-	-	10.000	0.525	-	-	10.000	0.900	-	-	10.000	1.650	-	-	
7.		Da Silva Daniela Gemini Gymnastics ON	2010	8.050 (10)				9.325 (3)				9.350 (3)				8.350 (8)				35.075
				10.000	1.950	-	-	10.000	0.675	-	-	10.000	0.650	-	-	10.000	1.650	-	-	
8.		Cadue Chloe Trillium Gymnastics	2010	8.400 (8)				8.775 (8)				8.775 (6)				8.600 (6)				34.550
				10.000	1.600	-	-	10.000	1.225	-	-	10.000	1.225	-	-	10.000	1.400	-	-	
9.		Butcher Sylvia Aspire Gymnastics	2010	8.575 (7)				9.025 (5)				8.650 (8)				8.150 (9)				34.400
				10.000	1.425	-	-	10.000	0.975	-	-	10.000	1.350	-	-	10.000	1.850	-	-	
10.		Binns Jocelyn Gemini Gymnastics ON	2010	8.400 (8)				7.750 (10)				8.750 (7)				8.800 (5)				33.700
				10.000	1.600	-	-	10.000	2.250	-	-	10.000	1.250	-	-	10.000	1.200	-	-	
11.		Roufaeil Carol Gymnastics Mississauga	2010	8.325 (9)				8.075 (9)				8.250 (9)				8.375 (7)				33.025
				10.000	1.675	-	-	10.000	1.925	-	-	10.000	1.750	-	-	10.000	1.625	-	-	

WAG Mardi Gras 2023 (FULL)

09.03.2023 - 12.03.2023 - Level 4 Age 14+ - All Around

All Around















Place	Country	Name/Club	Year	T				A				B				C				Score
				SV	E	B	ND	SV	E	B	ND	SV	E	B	ND	SV	E	B	ND	
1.	CAN	Villeneuve Cianna Gemini Gymnastics ON	2009	9.175 (1)				9.500 (1)				9.100 (3)				9.100 (4)				36.875
				10.000	0.825	-	-	10.000	0.500	-	-	10.000	0.900	-	-	10.000	0.900	-	-	
2.	CAN	Shah Maanya Futures Gymnastics ON	2009	8.875 (3)				9.050 (4)				8.825 (5)				9.300 (1)				36.050
				10.000	1.125	-	-	10.000	0.950	-	-	10.000	1.175	-	-	10.000	0.700	-	-	
3.	CAN	Middelkamp Josie Kincardine Classics Gymnastics Club	2009	8.725 (4)				8.625 (6)				9.550 (1)				9.000 (5)				35.900
				10.000	1.275	-	-	10.000	1.375	-	-	10.000	0.450	-	-	10.000	1.000	-	-	
4.	CAN	Peters Taya Kitchener Waterloo Gymnastics Club ON	2009	8.550 (5)				8.975 (5)				9.150 (2)				8.725 (8)				35.400
				10.000	1.450	-	-	10.000	1.025	-	-	10.000	0.850	-	-	10.000	1.275	-	-	
5.	CAN	Newman Jaclyne Kincardine Classics Gymnastics Club	2009	8.950 (2)				9.275 (3)				8.275 (9)				8.675 (9)				35.175
				10.000	1.050	-	-	10.000	0.725	-	-	10.000	1.725	-	-	10.000	1.325	-	-	
6.	CAN	Cepek Alma Kincardine Classics Gymnastics Club	2009	8.450 (6)				8.400 (8)				8.875 (4)				9.125 (3)				34.850
				10.000	1.550	-	-	10.000	1.600	-	-	10.000	1.125	-	-	10.000	0.875	-	-	
7.	CAN	Hodgson Madilyn Kitchener Waterloo Gymnastics Club ON	2008	8.250 (10)				9.400 (2)				8.750 (6)				8.325 (10)				34.725
				10.000	1.750	-	-	10.000	0.600	-	-	10.000	1.250	-	-	10.000	1.675	-	-	
8.	CAN	Morris Emily Gemini Gymnastics ON	2009	8.275 (9)				8.975 (5)				8.550 (7)				8.900 (6)				34.700
				10.000	1.725	-	-	10.000	1.025	-	-	10.000	1.450	-	-	10.000	1.100	-	-	
9.	CAN	Ferguson Kaitlyn Kincardine Classics Gymnastics Club	2009	8.350 (7)				8.450 (7)				8.300 (8)				8.750 (7)				33.850
				10.000	1.650	-	-	10.000	1.550	-	-	10.000	1.700	-	-	10.000	1.250	-	-	
10.	CAN	Cipparone Amalia Alpha Gymnastics Academy Inc.	2009	8.550 (5)				7.800 (9)				8.150 (10)				9.175 (2)				33.675
				10.000	1.450	-	-	10.000	2.200	-	-	10.000	1.850	-	-	10.000	0.825	-	-	

Place	Country	Name/Club	Year																	Score
				SV	E	B	ND	SV	E	B	ND	SV	E	B	ND	SV	E	B	ND	
11.	 CAN	Jarvis Elsie Kitchener Waterloo Gymnastics Club ON	2009	8.325 (8)				-				8.875 (4)				-				17.200
				10.000	1.675	-	-	-	-	-	-	10.000	1.125	-	-	-	-	-	-	

WAG Mardi Gras 2023 (FULL)

09.03.2023 - 12.03.2023 - Level 5 Age 10/11 - All Around

All Around

Place	Country	Name/Club	Year																	Score
				SV	E	B	ND	SV	E	B	ND	SV	E	B	ND	SV	E	B	ND	
1.		Brookings Annabella Gemini Gymnastics ON	2012	9.375 (2)				8.900 (2)				9.350 (2)				9.100 (2)				36.725
				10.000	0.625	-	-	10.000	1.100	-	-	10.000	0.650	-	-	10.000	0.900	-	-	
2.		Pettitt-Leung Madeira Gemini Gymnastics ON	2012	9.100 (4)				8.575 (4)				9.400 (1)				9.000 (3)				36.075
				10.000	0.900	-	-	10.000	1.425	-	-	10.000	0.600	-	-	10.000	1.000	-	-	
3.		Masal-karabina Su Kitchener Waterloo Gymnastics Club ON	2012	8.825 (7)				9.050 (1)				8.750 (3)				8.550 (5)				35.175
				10.000	1.175	-	-	10.000	0.950	-	-	10.000	1.250	-	-	10.000	1.450	-	-	
4.		Webster Kenzie Forest City Gymnastics	2012	9.425 (1)				8.200 (6)				8.500 (6)				8.900 (4)				35.025
				10.000	0.575	-	-	10.000	1.800	-	-	10.000	1.500	-	-	10.000	1.100	-	-	
4.		MacDonald Calista Trillium Gymnastics	2013	8.600 (9)				8.600 (3)				8.450 (7)				9.375 (1)				35.025
				10.000	1.400	-	-	10.000	1.400	-	-	10.000	1.550	-	-	10.000	0.625	-	-	
5.		Perry Reese Kitchener Waterloo Gymnastics Club ON	2013	9.225 (3)				8.525 (5)				8.600 (4)				8.450 (7)				34.800
				10.000	0.775	-	-	10.000	1.475	-	-	10.000	1.400	-	-	10.000	1.550	-	-	
6.		Parker Makinley Kitchener Waterloo Gymnastics Club ON	2012	8.850 (6)				8.175 (7)				8.600 (4)				9.000 (3)				34.625
				10.000	1.150	-	-	10.000	1.825	-	-	10.000	1.400	-	-	10.000	1.000	-	-	
7.		Balla Olivia Glendon Gymnastics ON	2012	8.725 (8)				8.600 (3)				8.550 (5)				8.500 (6)				34.375
				10.000	1.275	-	-	10.000	1.400	-	-	10.000	1.450	-	-	10.000	1.500	-	-	
8.		Connolly Emily Kitchener Waterloo Gymnastics Club ON	2012	8.900 (5)				8.575 (4)				8.600 (4)				8.250 (8)				34.325
				10.000	1.100	-	-	10.000	1.425	-	-	10.000	1.400	-	-	10.000	1.750	-	-	
9.		Pasquini Isabella Dynamo Gymnastics ON	2012	8.475 (10)				7.700 (8)				8.350 (8)				7.200 (9)				31.725
				10.000	1.525	-	-	10.000	2.300	-	-	10.000	1.650	-	-	10.000	2.800	-	-	

WAG Mardi Gras 2023 (FULL)

09.03.2023 - 12.03.2023 - Level 5 Age 12/13 - All Around










All Around

Place	Country	Name/Club	Year	T				A				B				C				Score
				SV	E	B	ND	SV	E	B	ND	SV	E	B	ND	SV	E	B	ND	
1.	CAN	Thang Veronica Kitchener Waterloo Gymnastics Club ON	2010	8.850 (4)				9.400 (1)				8.675 (4)				9.100 (4)				36.025
				10.000	1.150	-	-	10.000	0.600	-	-	10.000	1.325	-	-	10.000	0.900	-	-	
2.	CAN	Haran Amalia Gemini Gymnastics ON	2010	9.075 (1)				8.075 (7)				9.350 (1)				9.275 (1)				35.775
				10.000	0.925	-	-	10.000	1.925	-	-	10.000	0.650	-	-	10.000	0.725	-	-	
3.	CAN	Bruyere Rowan Trillium Gymnastics	2011	8.725 (6)				9.275 (2)				8.250 (6)				9.050 (5)				35.300
				10.000	1.275	-	-	10.000	0.725	-	-	10.000	1.750	-	-	10.000	0.950	-	-	
4.	CAN	Brown Norah Gemini Gymnastics ON	2010	8.550 (8)				8.750 (3)				8.950 (2)				8.650 (8)				34.900
				10.000	1.450	-	-	10.000	1.250	-	-	10.000	1.050	-	-	10.000	1.350	-	-	
4.	CAN	Rodney Kiera Barrie Kempettes Gymnastics Club	2010	9.000 (2)				7.975 (8)				8.750 (3)				9.175 (2)				34.900
				10.000	1.000	-	-	10.000	2.025	-	-	10.000	1.250	-	-	10.000	0.825	-	-	
5.	CAN	Smith Mattie Trillium Gymnastics	2011	8.925 (3)				7.950 (9)				8.750 (3)				9.050 (5)				34.675
				10.000	1.075	-	-	10.000	2.050	-	-	10.000	1.250	-	-	10.000	0.950	-	-	
6.	CAN	Carson Madeline Georgian Bay Phoenix Gymnastics & Acro ON	2011	8.800 (5)				7.975 (8)				8.450 (5)				9.150 (3)				34.375
				10.000	1.200	-	-	10.000	2.025	-	-	10.000	1.550	-	-	10.000	0.850	-	-	
7.	CAN	Cooke Raynah Georgian Bay Phoenix Gymnastics & Acro ON	2010	8.500 (9)				8.325 (4)				8.450 (5)				8.775 (7)				34.050
				10.000	1.500	-	-	10.000	1.675	-	-	10.000	1.450	-	-0.10	10.000	1.225	-	-	
8.	CAN	LaBarre Lauren Gemini Gymnastics ON	2011	8.600 (7)				8.225 (5)				8.100 (7)				8.800 (6)				33.725
				10.000	1.400	-	-	10.000	1.775	-	-	10.000	1.900	-	-	10.000	1.200	-	-	
9.	CAN	Mavani Zoya Gymnastics Mississauga ON	2010	8.400 (10)				8.125 (6)				7.650 (9)				8.350 (9)				32.525
				10.000	1.600	-	-	10.000	1.875	-	-	10.000	2.350	-	-	10.000	1.650	-	-	

WAG Mardi Gras 2023 (FULL)

09.03.2023 - 12.03.2023 - Level 5 Age 14+ - All Around










All Around

Place	Country	Name/Club	Year																	Score
				SV	E	B	ND	SV	E	B	ND	SV	E	B	ND	SV	E	B	ND	
1.		Piper Teya Glendon Gymnastics ON	2009	9.350 (1)				8.150 (4)				8.350 (2)				9.000 (1)				34.850
				10.000	0.650	-	-	10.000	1.850	-	-	10.000	1.650	-	-	10.000	1.000	-	-	
2.		Deen Shylah Gemini Gymnastics ON	2009	9.275 (2)				8.475 (3)				7.975 (4)				8.850 (2)				34.575
				10.000	0.725	-	-	10.000	1.525	-	-	10.000	2.025	-	-	10.000	1.150	-	-	
3.		Boterman Kira Glendon Gymnastics ON	2008	9.075 (3)				8.550 (2)				8.500 (1)				7.750 (3)				33.875
				10.000	0.925	-	-	10.000	1.450	-	-	10.000	1.500	-	-	10.000	2.250	-	-	
4.		Wilson Maya Kitchener Waterloo Gymnastics Club ON	2009	9.050 (4)				8.925 (1)				6.950 (5)				7.600 (5)				32.525
				10.000	0.950	-	-	10.000	1.075	-	-	10.000	3.050	-	-	10.000	2.400	-	-	
5.		Hinschberger Ashley Kitchener Waterloo Gymnastics Club ON	2009	8.600 (5)				7.925 (5)				8.050 (3)				7.650 (4)				32.225
				10.000	1.400	-	-	10.000	2.075	-	-	10.000	1.950	-	-	10.000	2.350	-	-	

WAG Mardi Gras 2023 (FULL)

09.03.2023 - 12.03.2023 - Level 6 Age 9 - All Around













All Around

Place	Country	Name/Club	Year																	Score
				SV	E	B	ND	SV	E	B	ND	SV	E	B	ND	SV	E	B	ND	
1.		Siripathane Rya Dynamo Gymnastics ON	2014	7.925 (3)				9.100 (1)				9.125 (1)				9.450 (1)				35.600
				10.000	2.075	-	-	10.000	0.900	-	-	10.000	0.875	-	-	10.000	0.550	-	-	
2.		Tupaz Ariana Dynamo Gymnastics ON	2014	8.425 (1)				8.975 (2)				8.200 (5)				9.175 (2)				34.775
				10.000	1.575	-	-	10.000	1.025	-	-	10.000	1.800	-	-	10.000	0.825	-	-	
3.		Marut True Bluewater Gymnastics Club Inc. ON	2014	7.750 (5)				8.550 (3)				8.900 (2)				8.650 (3)				33.850
				10.000	2.250	-	-	10.000	1.450	-	-	10.000	1.100	-	-	10.000	1.350	-	-	
4.		Clarke Madison Milton Springers	2014	7.950 (2)				8.300 (4)				8.300 (4)				8.600 (4)				33.150
				10.000	2.050	-	-	9.500	1.200	-	-	9.500	1.200	-	-	9.500	0.900	-	-	
5.		Roberts Juliet Bluewater Gymnastics Club Inc. ON	2014	7.900 (4)				7.550 (5)				8.400 (3)				8.225 (5)				32.075
				10.000	2.100	-	-	10.000	2.450	-	-	10.000	1.100	-	-0.50	10.000	1.775	-	-	

WAG Mardi Gras 2023 (FULL)

09.03.2023 - 12.03.2023 - Level 6 Age 10 - All Around















All Around

Place	Country	Name/Club	Year																	Score
				SV	E	B	ND	SV	E	B	ND	SV	E	B	ND	SV	E	B	ND	
1.		Bank Ellie Futures Gymnastics ON	2013	8.850 (2)				9.200 (2)				8.900 (2)				9.200 (1)				36.150
				10.000	1.150	-	-	10.000	0.800	-	-	10.000	1.100	-	-	10.000	0.800	-	-	
2.		Langen Alyssa Futures Gymnastics ON	2013	8.875 (1)				8.225 (7)				8.950 (1)				9.100 (2)				35.150
				10.000	1.125	-	-	9.500	1.275	-	-	10.000	1.050	-	-	10.000	0.900	-	-	
3.		Pellizzari Miller Forest City Gymnastics	2013	8.825 (3)				9.275 (1)				7.175 (7)				9.200 (1)				34.475
				10.000	1.175	-	-	10.000	0.725	-	-	8.400	0.725	-	-0.50	10.000	0.800	-	-	
4.		Steele Olive Kitchener Waterloo Gymnastics Club ON	2013	8.450 (5)				8.900 (4)				8.150 (4)				8.950 (3)				34.450
				10.000	1.550	-	-	10.000	1.100	-	-	9.500	1.350	-	-	10.000	1.050	-	-	
5.		Drummond Sanaa Revolution Gymnastics	2013	8.475 (4)				8.925 (3)				8.000 (5)				8.725 (5)				34.125
				10.000	1.525	-	-	10.000	1.075	-	-	10.000	2.000	-	-	10.000	1.275	-	-	
6.		Shaw Keira Revolution Gymnastics	2013	8.150 (7)				8.075 (8)				8.725 (3)				8.900 (4)				33.850
				10.000	1.850	-	-	10.000	1.925	-	-	10.000	1.275	-	-	10.000	1.100	-	-	
7.		Curran Chloe Bluewater Gymnastics Club Inc. ON	2013	8.300 (6)				8.275 (5)				7.300 (6)				8.500 (6)				32.375
				10.000	1.700	-	-	10.000	1.725	-	-	10.000	2.700	-	-	10.000	1.500	-	-	
8.		Cond Georgia Futures Gymnastics ON	2013	-				8.250 (6)				7.100 (8)				8.325 (7)				23.675
				-	-	-	-	10.000	1.750	-	-	9.500	2.400	-	-	9.700	1.375	-	-	

WAG Mardi Gras 2023 (FULL)

09.03.2023 - 12.03.2023 - Level 6 Age 11 - A - All Around















All Around

Place	Country	Name/Club	Year																	Score
				SV	E	B	ND	SV	E	B	ND	SV	E	B	ND	SV	E	B	ND	
1.		Silva Adrianna East York Gymnastics	2012	8.475 (5)				9.150 (2)				9.375 (1)				9.500 (1)				36.500
				10.000	1.525	-	-	10.000	0.850	-	-	10.000	0.625	-	-	10.000	0.500	-	-	
2.		Fuentes Ruby East York Gymnastics	2012	8.700 (2)				9.000 (4)				9.350 (2)				9.275 (3)				36.325
				10.000	1.300	-	-	10.000	1.000	-	-	10.000	0.650	-	-	10.000	0.725	-	-	
3.		Smith Kynleigh Twisters Gymnastics and Trampoline Club	2012	8.700 (2)				8.700 (6)				8.925 (3)				9.325 (2)				35.650
				10.000	1.300	-	-	10.000	1.300	-	-	10.000	1.075	-	-	10.000	0.675	-	-	
4.		De Belleval Alexandra Dynamo Gymnastics ON	2012	8.600 (3)				9.025 (3)				8.750 (4)				9.025 (4)				35.400
				10.000	1.400	-	-	10.000	0.975	-	-	10.000	1.250	-	-	10.000	0.975	-	-	
5.		Mcneice Rhyan Grand River Gymmies	2012	8.475 (5)				8.900 (5)				8.525 (5)				8.875 (5)				34.775
				10.000	1.525	-	-	10.000	1.100	-	-	10.000	1.475	-	-	10.000	1.125	-	-	
6.		Bakai Nora Niagara Falls Lightning Gymnastics club ON	2012	8.875 (1)				9.175 (1)				7.600 (9)				8.825 (6)				34.475
				10.000	1.125	-	-	10.000	0.825	-	-	9.500	1.900	-	-	10.000	1.175	-	-	
7.		Murray Milayna Twisters Gymnastics and Trampoline Club	2012	8.550 (4)				8.350 (7)				8.325 (7)				8.650 (8)				33.875
				10.000	1.450	-	-	10.000	1.650	-	-	10.000	1.175	-	-0.50	10.000	1.350	-	-	
8.		Mcintosh Mollie Dynamo Gymnastics ON	2012	8.350 (6)				8.250 (8)				8.500 (6)				8.675 (7)				33.775
				10.000	1.650	-	-	10.000	1.750	-	-	10.000	1.500	-	-	10.000	1.325	-	-	
9.		Gholami Parima Dynamo Gymnastics ON	2012	7.575 (8)				7.350 (9)				7.800 (8)				8.375 (10)				31.100
				10.000	2.425	-	-	10.000	2.650	-	-	10.000	2.200	-	-	9.700	1.325	-	-	
10.		Brinklow Aliana Quinte Bay Gymnastics Club	2012	7.800 (7)				7.025 (10)				6.650 (10)				8.625 (9)				30.100
				10.000	2.200	-	-	8.900	1.875	-	-	9.500	2.850	-	-	10.000	1.375	-	-	

WAG Mardi Gras 2023 (FULL)

09.03.2023 - 12.03.2023 - Level 6 Age 11 - B - All Around















All Around

Place	Country	Name/Club	Year																	Score
				SV	E	B	ND	SV	E	B	ND	SV	E	B	ND	SV	E	B	ND	
1.		Moreira Addyson Futures Gymnastics ON	2012	8.900 (1)				8.625 (6)				9.275 (1)				9.525 (1)				36.325
				10.000	1.100	-	-	10.000	1.375	-	-	10.000	0.725	-	-	10.000	0.475	-	-	
2.		Nosal Aleesia Kitchener Waterloo Gymnastics Club ON	2012	8.625 (3)				9.050 (1)				9.100 (2)				8.925 (4)				35.700
				10.000	1.375	-	-	10.000	0.950	-	-	10.000	0.900	-	-	10.000	1.075	-	-	
3.		Watt Norah Revolution Gymnastics	2012	8.350 (8)				8.800 (4)				8.925 (3)				9.250 (2)				35.325
				10.000	1.650	-	-	10.000	1.200	-	-	10.000	1.075	-	-	10.000	0.750	-	-	
4.		Strome Addison Dynamo Gymnastics ON	2012	8.550 (5)				9.025 (2)				8.400 (6)				9.250 (2)				35.225
				10.000	1.450	-	-	10.000	0.975	-	-	10.000	1.600	-	-	10.000	0.750	-	-	
5.		Bradley Maëlle Dynamo Gymnastics ON	2012	8.800 (2)				8.325 (10)				8.700 (4)				8.850 (6)				34.675
				10.000	1.200	-	-	10.000	1.675	-	-	10.000	1.300	-	-	10.000	1.150	-	-	
6.		Nicholls Eve Dynamo Gymnastics ON	2012	8.375 (7)				8.500 (8)				8.625 (5)				8.825 (7)				34.325
				10.000	1.625	-	-	10.000	1.500	-	-	10.000	1.375	-	-	10.000	1.175	-	-	
7.		Armellini Mia Dynamo Gymnastics ON	2012	8.200 (9)				8.925 (3)				7.900 (9)				8.975 (3)				34.000
				10.000	1.800	-	-	10.000	1.075	-	-	9.500	1.600	-	-	10.000	1.025	-	-	
8.		Saini Arlene Twisters Gymnastics and Trampoline Club	2012	8.425 (6)				8.400 (9)				8.225 (7)				8.875 (5)				33.925
				10.000	1.575	-	-	10.000	1.600	-	-	10.000	1.775	-	-	10.000	1.125	-	-	
9.		Fuller Mila Dynamo Gymnastics ON	2012	8.100 (10)				8.700 (5)				8.150 (8)				8.750 (8)				33.700
				10.000	1.900	-	-	10.000	1.300	-	-	10.000	1.850	-	-	10.000	1.250	-	-	
10.		Nedinis Akaylia Twisters Gymnastics and Trampoline Club	2012	8.575 (4)				8.525 (7)				7.800 (10)				8.750 (8)				33.650
				10.000	1.425	-	-	10.000	1.475	-	-	9.400	1.600	-	-	10.000	1.250	-	-	

WAG Mardi Gras 2023 (FULL)

09.03.2023 - 12.03.2023 - Level 6 Age 12 - A - All Around
















All Around

Place	Country	Name/Club	Year																	Score
				SV	E	B	ND	SV	E	B	ND	SV	E	B	ND	SV	E	B	ND	
1.		Rowat Emma Trillium Gymnastics	2011	9.650 (1)				9.350 (3)				9.725 (1)				9.400 (2)				38.125
				10.000	0.350	-	-	10.000	0.650	-	-	10.000	0.275	-	-	10.000	0.600	-	-	
2.		Millson Ava Gemini Gymnastics ON	2011	9.075 (4)				9.450 (2)				9.450 (2)				9.650 (1)				37.625
				10.000	0.925	-	-	10.000	0.550	-	-	10.000	0.550	-	-	10.000	0.350	-	-	
3.		Downe Elena Kitchener Waterloo Gymnastics Club ON	2011	8.900 (6)				9.000 (5)				9.075 (5)				9.325 (4)				36.300
				10.000	1.100	-	-	10.000	1.000	-	-	10.000	0.925	-	-	10.000	0.675	-	-	
4.		Nakagawa Ziya Forest City Gymnastics	2011	8.900 (6)				9.250 (4)				9.175 (4)				8.950 (7)				36.275
				10.000	1.100	-	-	10.000	0.750	-	-	10.000	0.825	-	-	10.000	1.050	-	-	
5.		Astrauskas Serena Twisters Gymnastics and Trampoline Club	2011	9.225 (2)				8.225 (6)				8.250 (8)				9.375 (3)				35.075
				10.000	0.775	-	-	10.000	1.775	-	-	10.000	1.750	-	-	10.000	0.625	-	-	
6.		Siew Devi Forest City Gymnastics	2011	9.100 (3)				7.425 (9)				8.850 (6)				8.925 (8)				34.300
				10.000	0.900	-	-	9.200	1.775	-	-	10.000	1.150	-	-	10.000	1.075	-	-	
7.		Garcia Aveya Twisters Gymnastics and Trampoline Club ON	2011	9.000 (5)				7.950 (7)				8.050 (9)				8.975 (6)				33.975
				10.000	1.000	-	-	9.500	1.550	-	-	9.500	1.450	-	-	10.000	1.025	-	-	
8.		Lucier Sienna Rose City Gymnastics	2011	8.725 (8)				6.975 (10)				8.625 (7)				9.275 (5)				33.600
				10.000	1.275	-	-	9.000	2.025	-	-	10.000	1.375	-	-	10.000	0.725	-	-	
9.		Beriault Elli Forest City Gymnastics	2011	8.750 (7)				7.600 (8)				7.750 (10)				8.750 (9)				32.850
				10.000	1.250	-	-	9.200	1.600	-	-	9.500	1.750	-	-	10.000	1.250	-	-	
10.		Fisch Amelia Kitchener Waterloo Gymnastics Club ON	2011	-				9.525 (1)				9.200 (3)				-				18.725
				-	-	-	-	10.000	0.475	-	-	10.000	0.800	-	-	-	-	-	-	

WAG Mardi Gras 2023 (FULL)

09.03.2023 - 12.03.2023 - Level 6 Age 12 - B - All Around













All Around

Place	Country	Name/Club	Year																	Score
				SV	E	B	ND	SV	E	B	ND	SV	E	B	ND	SV	E	B	ND	
1.		Docanto Maddison Futures Gymnastics ON	2011	9.125 (3)				9.325 (3)				9.625 (1)				9.675 (1)				37.750
				10.000	0.875	-	-	10.000	0.675	-	-	10.000	0.375	-	-	10.000	0.325	-	-	
2.		Attersley Lorelei Gemini Gymnastics ON	2011	9.025 (5)				9.625 (2)				9.250 (3)				9.650 (2)				37.550
				10.000	0.975	-	-	10.000	0.375	-	-	10.000	0.750	-	-	10.000	0.350	-	-	
3.		Walker Eva Trillium Gymnastics	2011	9.350 (1)				9.800 (1)				8.775 (6)				9.500 (4)				37.425
				10.000	0.650	-	-	10.000	0.200	-	-	10.000	1.225	-	-	10.000	0.500	-	-	
4.		Verplanke Anna Dynamo Gymnastics ON	2011	9.200 (2)				9.300 (4)				9.125 (5)				9.350 (6)				36.975
				10.000	0.800	-	-	10.000	0.700	-	-	10.000	0.875	-	-	10.000	0.650	-	-	
5.		Woods Lacey Gemini Gymnastics ON	2011	9.050 (4)				9.025 (8)				9.175 (4)				9.275 (7)				36.525
				10.000	0.950	-	-	10.000	0.975	-	-	10.000	0.825	-	-	10.000	0.725	-	-	
6.		Bautista Lola Rose City Gymnastics	2011	8.950 (6)				9.075 (6)				9.300 (2)				9.150 (9)				36.475
				10.000	1.050	-	-	10.000	0.925	-	-	10.000	0.700	-	-	10.000	0.850	-	-	
7.		Gouthro Amelia Forest City Gymnastics	2011	8.925 (7)				9.200 (5)				8.350 (9)				9.100 (11)				35.575
				10.000	1.075	-	-	10.000	0.800	-	-	10.000	1.650	-	-	10.000	0.900	-	-	
8.		Kempers Mia Twisters Gymnastics and Trampoline Club	2011	9.025 (5)				7.250 (11)				8.675 (7)				9.425 (5)				34.375
				10.000	0.975	-	-	10.000	2.750	-	-	10.000	1.325	-	-	10.000	0.575	-	-	
9.		Reid Adelyn Twisters Gymnastics and Trampoline Club	2011	8.700 (9)				8.600 (9)				7.775 (11)				9.125 (10)				34.200
				10.000	1.300	-	-	10.000	1.400	-	-	9.400	1.625	-	-	10.000	0.875	-	-	
10.		Clarke Julianne Rose City Gymnastics	2011	8.800 (8)				7.350 (10)				8.275 (10)				9.250 (8)				33.675
				10.000	1.200	-	-	10.000	2.650	-	-	10.000	1.725	-	-	10.000	0.750	-	-	
11.		Majeed Meera Kitchener Waterloo Gymnastics Club ON	2011	6.500 (10)				9.050 (7)				8.500 (8)				9.600 (3)				33.650
				10.000	3.500	-	-	10.000	0.950	-	-	10.000	1.500	-	-	10.000	0.400	-	-	

WAG Mardi Gras 2023 (FULL)

09.03.2023 - 12.03.2023 - Level 6 Age 13 - A - All Around














All Around

Place	Country	Name/Club	Year																	Score
				SV	E	B	ND	SV	E	B	ND	SV	E	B	ND	SV	E	B	ND	
1.		Malarczuk Kayleigh Lindsay Gymnastics Centre	2010	8.950 (2)				9.100 (3)				9.025 (1)				9.375 (2)				36.450
				10.000	1.050	-	-	10.000	0.900	-	-	10.000	0.975	-	-	10.000	0.625	-	-	
2.		Fischer Layla Revolution Gymnastics	2010	8.600 (7)				9.225 (2)				8.600 (4)				9.550 (1)				35.975
				10.000	1.400	-	-	10.000	0.775	-	-	10.000	1.400	-	-	10.000	0.450	-	-	
3.		Hewlett Kayley Gemini Gymnastics ON	2010	9.025 (1)				9.375 (1)				8.200 (7)				9.325 (4)				35.925
				10.000	0.975	-	-	10.000	0.625	-	-	9.500	1.300	-	-	10.000	0.675	-	-	
4.		Mousa Catarina Futures Gymnastics ON	2010	8.525 (8)				9.000 (4)				8.925 (2)				9.150 (7)				35.600
				10.000	1.475	-	-	10.000	1.000	-	-	10.000	1.075	-	-	10.000	0.850	-	-	
5.		Watt Cecilia Twisters Gymnastics and Trampoline Club	2010	8.875 (3)				8.450 (7)				8.650 (3)				9.300 (5)				35.275
				10.000	1.125	-	-	9.500	1.050	-	-	10.000	1.350	-	-	10.000	0.700	-	-	
6.		Costa Alina Dynamo Gymnastics ON	2010	8.625 (6)				8.075 (8)				9.025 (1)				9.350 (3)				35.075
				10.000	1.375	-	-	10.000	1.925	-	-	10.000	0.975	-	-	10.000	0.650	-	-	
7.		Mcinnis Julia Rose City Gymnastics	2010	8.675 (4)				8.700 (6)				8.450 (5)				9.225 (6)				35.050
				10.000	1.325	-	-	10.000	1.300	-	-	10.000	1.550	-	-	10.000	0.775	-	-	
8.		Dayler Kate Twisters Gymnastics and Trampoline Club	2010	8.650 (5)				8.750 (5)				8.250 (6)				9.300 (5)				34.950
				10.000	1.350	-	-	10.000	1.250	-	-	10.000	1.750	-	-	10.000	0.700	-	-	

WAG Mardi Gras 2023 (FULL)

09.03.2023 - 12.03.2023 - Level 6 Age 13 - B - All Around











All Around

Place	Country	Name/Club	Year																	Score
				SV	E	B	ND	SV	E	B	ND	SV	E	B	ND	SV	E	B	ND	
1.		Grant Maelle Barrie Kempettes Gymnastics Club	2010	8.525 (3)				9.025 (2)				9.050 (1)				9.075 (5)				35.675
				10.000	1.475	-	-	10.000	0.975	-	-	10.000	0.950	-	-	10.000	0.925	-	-	
1.		Saunders Emilie Gemini Gymnastics ON	2010	8.775 (1)				9.000 (3)				8.275 (4)				9.625 (1)				35.675
				10.000	1.225	-	-	10.000	1.000	-	-	10.000	1.725	-	-	10.000	0.375	-	-	
2.		Avery Fenelin East York Gymnastics	2010	8.300 (7)				9.225 (1)				8.650 (2)				9.300 (2)				35.475
				10.000	1.700	-	-	10.000	0.775	-	-	9.500	0.850	-	-	10.000	0.700	-	-	
3.		Daly Grace Futures Gymnastics ON	2010	8.450 (4)				8.800 (6)				8.650 (2)				8.975 (6)				34.875
				10.000	1.550	-	-	10.000	1.200	-	-	10.000	1.350	-	-	10.000	1.025	-	-	
4.		Durack Tessa Forest City Gymnastics	2010	8.550 (2)				8.925 (5)				8.175 (5)				9.125 (3)				34.775
				10.000	1.450	-	-	10.000	1.075	-	-	9.500	1.325	-	-	10.000	0.875	-	-	
5.		Harding Myah Forest City Gymnastics	2010	8.425 (5)				8.950 (4)				8.100 (6)				9.100 (4)				34.575
				10.000	1.575	-	-	10.000	1.050	-	-	9.500	1.400	-	-	10.000	0.900	-	-	
6.		Spencer Caidence Aspire Gymnastics	2010	7.800 (8)				8.800 (6)				7.800 (8)				9.075 (5)				33.475
				10.000	2.200	-	-	10.000	1.200	-	-	9.500	1.700	-	-	10.000	0.925	-	-	
7.		Pickard Keala Bluewater Gymnastics Club Inc. ON	2010	8.325 (6)				7.425 (8)				8.375 (3)				8.825 (7)				32.950
				10.000	1.675	-	-	10.000	2.575	-	-	9.500	1.125	-	-	10.000	1.175	-	-	
8.		Schmidt Hailey Rose City Gymnastics	2010	8.425 (5)				7.900 (7)				8.075 (7)				8.375 (8)				32.775
				10.000	1.575	-	-	9.500	1.600	-	-	9.500	1.425	-	-	10.000	1.625	-	-	

WAG Mardi Gras 2023 (FULL)

09.03.2023 - 12.03.2023 - Level 6 Age 13 - C - All Around
















All Around

Place	Country	Name/Club	Year																	Score
				SV	E	B	ND	SV	E	B	ND	SV	E	B	ND	SV	E	B	ND	
1.		Stephens Gillian Trillium Gymnastics	2010	8.775 (2)				9.000 (1)				9.125 (2)				9.050 (3)				35.950
				10.000	1.225	-	-	10.000	1.000	-	-	10.000	0.875	-	-	10.000	0.950	-	-	
2.		Mahdi Calista Gymnastics Mississauga ON	2010	8.925 (1)				8.075 (5)				9.275 (1)				9.375 (1)				35.650
				10.000	1.075	-	-	10.000	1.625	-	-0.30	10.000	0.725	-	-	10.000	0.625	-	-	
3.		Kenny Maya Twisters Gymnastics and Trampoline Club	2010	8.600 (3)				8.950 (3)				9.050 (3)				8.650 (6)				35.250
				10.000	1.400	-	-	10.000	1.050	-	-	10.000	0.950	-	-	10.000	1.350	-	-	
4.		Elinesky Irie-ella Revolution Gymnastics	2010	8.550 (4)				8.775 (4)				8.700 (4)				9.175 (2)				35.200
				10.000	1.450	-	-	10.000	1.225	-	-	10.000	1.300	-	-	10.000	0.825	-	-	
5.		Zabanah Rebecca Gymnastics Mississauga ON	2010	8.350 (5)				8.975 (2)				7.775 (5)				8.925 (5)				34.025
				10.000	1.650	-	-	10.000	1.025	-	-	9.500	1.725	-	-	10.000	1.075	-	-	
6.		Stepanenko Anna Futures Gymnastics ON	2010	8.175 (6)				-				-				8.950 (4)				17.125
				10.000	1.825	-	-	-	-	-	-	-	-	-	-	-	10.000	1.050	-	

WAG Mardi Gras 2023 (FULL)

09.03.2023 - 12.03.2023 - Level 6 Age 14 - A - All Around














All Around

Place	Country	Name/Club	Year																	Score
				SV	E	B	ND	SV	E	B	ND	SV	E	B	ND	SV	E	B	ND	
1.		Scozzafava Lola Kitchener Waterloo Gymnastics Club ON	2009	9.150 (1)				8.950 (6)				8.925 (3)				9.450 (1)				36.475
				10.000	0.850	-	-	9.500	0.550	-	-	10.000	1.075	-	-	10.000	0.550	-	-	
2.		Russell Keegan Aspire Gymnastics	2009	8.700 (5)				9.050 (4)				9.225 (2)				9.325 (3)				36.300
				10.000	1.300	-	-	10.000	0.950	-	-	10.000	0.775	-	-	10.000	0.675	-	-	
3.		Savic Emilija Futures Gymnastics ON	2009	8.450 (10)				9.100 (3)				9.225 (2)				9.300 (4)				36.075
				10.000	1.550	-	-	10.000	0.900	-	-	10.000	0.775	-	-	10.000	0.700	-	-	
4.		Holgate Paige Trillium Gymnastics	2009	8.650 (7)				9.400 (1)				8.850 (4)				9.100 (5)				36.000
				10.000	1.350	-	-	10.000	0.600	-	-	10.000	1.150	-	-	10.000	0.900	-	-	
5.		Arsenault Jade Forest City Gymnastics	2009	8.950 (2)				8.775 (9)				9.325 (1)				8.925 (7)				35.975
				10.000	1.050	-	-	10.000	1.225	-	-	10.000	0.675	-	-	10.000	1.075	-	-	
6.		Knights Caitlyn Gymnastics Mississauga ON	2009	8.600 (8)				9.250 (2)				8.025 (9)				9.400 (2)				35.275
				10.000	1.400	-	-	10.000	0.750	-	-	9.500	1.475	-	-	10.000	0.600	-	-	
7.		Allison Gabriella Quinte Bay Gymnastics Club	2009	8.525 (9)				8.975 (5)				8.800 (5)				8.850 (9)				35.150
				10.000	1.475	-	-	10.000	1.025	-	-	10.000	1.200	-	-	10.000	1.150	-	-	
8.		Carnegie Aaliyah Kitchener Waterloo Gymnastics Club ON	2009	8.725 (4)				8.925 (7)				8.550 (7)				8.900 (8)				35.100
				10.000	1.275	-	-	10.000	1.075	-	-	9.500	0.950	-	-	10.000	1.100	-	-	
9.		Marentette Genevieve Alpha Gymnastics Academy Inc.	2009	8.525 (9)				8.975 (5)				8.600 (6)				8.850 (9)				34.950
				10.000	1.475	-	-	10.000	1.025	-	-	10.000	1.400	-	-	10.000	1.150	-	-	
10.		Furtado-gagne Audrey Forest City Gymnastics	2009	8.675 (6)				8.900 (8)				7.975 (10)				9.025 (6)				34.575
				10.000	1.325	-	-	10.000	1.100	-	-	9.500	1.525	-	-	10.000	0.975	-	-	
11.		Recchia Elizabeth Alpha Gymnastics Academy Inc.	2009	8.750 (3)				8.950 (6)				8.075 (8)				8.175 (10)				33.950
				10.000	1.250	-	-	10.000	1.050	-	-	9.400	1.325	-	-	10.000	1.825	-	-	

WAG Mardi Gras 2023 (FULL)

09.03.2023 - 12.03.2023 - Level 6 Age 14 - B - All Around















All Around

Place	Country	Name/Club	Year																	Score
				SV	E	B	ND	SV	E	B	ND	SV	E	B	ND	SV	E	B	ND	
1.		Wynne Isla Gemini Gymnastics ON	2009	8.850 (3)				9.000 (4)				9.300 (1)				9.450 (1)				36.600
				10.000	1.150	-	-	10.000	1.000	-	-	10.000	0.700	-	-	10.000	0.550	-	-	
2.		Metcalf Isla Kitchener Waterloo Gymnastics Club ON	2009	8.750 (4)				9.325 (2)				9.100 (2)				9.400 (2)				36.575
				10.000	1.250	-	-	10.000	0.675	-	-	10.000	0.900	-	-	10.000	0.600	-	-	
3.		Laing Mckenna Forest City Gymnastics	2009	9.025 (2)				9.250 (3)				8.950 (3)				9.300 (3)				36.525
				10.000	0.975	-	-	10.000	0.750	-	-	10.000	1.050	-	-	10.000	0.700	-	-	
4.		Meade Emily Dynamo Gymnastics ON	2009	9.125 (1)				9.400 (1)				8.850 (4)				9.075 (5)				36.450
				10.000	0.875	-	-	10.000	0.600	-	-	10.000	1.150	-	-	10.000	0.925	-	-	
5.		Hughes Alexa Alpha Gymnastics Academy Inc.	2009	8.425 (8)				8.250 (6)				9.100 (2)				8.950 (6)				34.725
				10.000	1.575	-	-	9.500	1.250	-	-	10.000	0.900	-	-	10.000	0.550	-	-0.50	
6.		Thompson Lauren Grand River Gymmies	2009	8.600 (7)				8.325 (5)				8.700 (5)				8.425 (9)				34.050
				10.000	1.400	-	-	10.000	1.675	-	-	10.000	1.300	-	-	10.000	1.575	-	-	
7.		Groves Abbygale Twisters Gymnastics and Trampoline Club	2009	8.250 (9)				7.525 (7)				7.775 (8)				8.750 (7)				32.300
				10.000	1.750	-	-	10.000	2.475	-	-	9.500	1.725	-	-	10.000	1.250	-	-	
8.		Farrag Lamar Niagara Falls Lightning Gymnastics club ON	2009	8.700 (5)				6.325 (8)				8.025 (7)				8.625 (8)				31.675
				10.000	1.300	-	-	9.000	2.675	-	-	9.500	1.475	-	-	10.000	1.375	-	-	
9.		Sioui Callie Gemini Gymnastics ON	2009	8.650 (6)				-				8.125 (6)				9.175 (4)				25.950
				10.000	1.350	-	-	-	-	-	-	9.500	1.375	-	-	10.000	0.825	-	-	

WAG Mardi Gras 2023 (FULL)

09.03.2023 - 12.03.2023 - Level 6 Age 14 - C - All Around














All Around








Place	Country	Name/Club	Year																	Score
				SV	E	B	ND	SV	E	B	ND	SV	E	B	ND	SV	E	B	ND	
1.		Pankhurst Addison Lindsay Gymnastics Centre	2009	9.175 (1)				8.975 (4)				9.150 (1)				9.500 (1)				36.800
				10.000	0.825	-	-	10.000	1.025	-	-	10.000	0.850	-	-	10.000	0.500	-	-	
2.		Grosvold Peyton Dynamo Gymnastics ON	2009	8.450 (8)				9.150 (1)				9.150 (1)				9.075 (4)				35.825
				10.000	1.550	-	-	10.000	0.850	-	-	10.000	0.850	-	-	10.000	0.925	-	-	
3.		Lorentz Avery Georgian Bay Phoenix Gymnastics & Acro ON	2009	8.850 (3)				8.900 (5)				8.800 (5)				9.125 (3)				35.675
				10.000	1.150	-	-	10.000	1.100	-	-	10.000	1.200	-	-	10.000	0.875	-	-	
4.		Suing Riley East York Gymnastics	2009	8.600 (6)				9.075 (3)				8.500 (6)				9.250 (2)				35.425
				10.000	1.400	-	-	10.000	0.925	-	-	9.500	1.000	-	-	10.000	0.750	-	-	
4.		Adams Abby East York Gymnastics	2009	9.100 (2)				9.125 (2)				8.950 (3)				8.250 (10)				35.425
				10.000	0.900	-	-	10.000	0.875	-	-	10.000	1.050	-	-	9.200	0.950	-	-	
5.		Rebner Norah Alpha Gymnastics Academy Inc.	2009	8.600 (6)				8.825 (7)				9.050 (2)				8.750 (8)				35.225
				10.000	1.400	-	-	10.000	1.175	-	-	10.000	0.950	-	-	10.000	1.250	-	-	
6.		Buragina Maude Forest City Gymnastics	2009	8.500 (7)				8.850 (6)				8.925 (4)				8.850 (7)				35.125
				10.000	1.500	-	-	10.000	1.150	-	-	10.000	1.075	-	-	10.000	1.150	-	-	
7.		Kalra Rushita Gymnastics Mississauga ON	2009	8.800 (4)				8.650 (10)				8.225 (7)				9.000 (6)				34.675
				10.000	1.200	-	-	10.000	1.350	-	-	10.000	1.775	-	-	10.000	1.000	-	-	
8.		Gavalcik Natalia Gemini Gymnastics ON	2009	8.675 (5)				8.750 (9)				7.525 (9)				9.025 (5)				33.975
				10.000	1.325	-	-	10.000	1.250	-	-	9.500	1.875	-	-0.10	10.000	0.975	-	-	
9.		Cousins Jordyn Bluewater Gymnastics Club Inc. ON	2009	8.400 (9)				8.800 (8)				8.000 (8)				8.300 (9)				33.500
				10.000	1.600	-	-	10.000	1.200	-	-	9.500	1.500	-	-	10.000	1.700	-	-	

WAG Mardi Gras 2023 (FULL)

09.03.2023 - 12.03.2023 - Level 6 Age 15 - All Around

All Around

Place	Country	Name/Club	Year																	Score
				SV	E	B	ND	SV	E	B	ND	SV	E	B	ND	SV	E	B	ND	
1.		Allen Makaila Dynamo Gymnastics ON	2008	9.300 (1)				9.100 (2)				9.075 (2)				9.400 (3)				36.875
				10.000	0.700	-	-	10.000	0.900	-	-	10.000	0.925	-	-	10.000	0.600	-	-	
2.		Tofts Kaitlyn Trillium Gymnastics	2008	9.250 (2)				8.600 (9)				9.200 (1)				9.500 (1)				36.550
				10.000	0.750	-	-	9.500	0.900	-	-	10.000	0.800	-	-	10.000	0.500	-	-	
3.		Marshall Christie Forest City Gymnastics	2008	8.850 (5)				9.125 (1)				9.050 (3)				9.225 (6)				36.250
				10.000	1.150	-	-	10.000	0.875	-	-	10.000	0.950	-	-	10.000	0.775	-	-	
4.		Box Megan Kitchener Waterloo Gymnastics Club ON	2008	8.750 (7)				8.875 (5)				8.900 (5)				9.300 (5)				35.825
				10.000	1.250	-	-	10.000	1.125	-	-	10.000	1.100	-	-	10.000	0.700	-	-	
5.		Andrews Kiera Kitchener Waterloo Gymnastics Club ON	2008	8.675 (9)				9.000 (3)				8.550 (8)				9.350 (4)				35.575
				10.000	1.325	-	-	10.000	1.000	-	-	10.000	1.450	-	-	10.000	0.550	-	-0.10	
6.		Woodburn Jaime Bluewater Gymnastics Club Inc. ON	2008	9.075 (3)				8.600 (9)				8.500 (9)				9.200 (7)				35.375
				10.000	0.925	-	-	10.000	1.400	-	-	10.000	1.500	-	-	10.000	0.800	-	-	
6.		Weavers Jordan Glendon Gymnastics ON	2008	8.525 (11)				8.750 (7)				8.925 (4)				9.175 (8)				35.375
				10.000	1.475	-	-	10.000	1.250	-	-	10.000	1.075	-	-	10.000	0.825	-	-	
7.		Tellier Myla Barrie Kempettes Gymnastics Club	2008	8.950 (4)				8.950 (4)				7.775 (11)				9.425 (2)				35.100
				10.000	1.050	-	-	10.000	1.050	-	-	9.500	1.725	-	-	10.000	0.575	-	-	
8.		Jackson Avalon Georgian Bay Phoenix Gymnastics & Acro ON	2008	8.550 (10)				8.850 (6)				8.775 (7)				8.700 (13)				34.875
				10.000	1.450	-	-	10.000	1.150	-	-	10.000	1.225	-	-	10.000	1.300	-	-	
9.		Lewis Maya Grand River Gymmies	2008	8.775 (6)				9.100 (2)				7.900 (10)				8.800 (12)				34.575
				10.000	1.225	-	-	10.000	0.900	-	-	9.500	1.600	-	-	10.000	1.200	-	-	
10.		Erwin Samantha Alpha Gymnastics Academy Inc.	2008	8.100 (12)				8.725 (8)				8.825 (6)				8.875 (11)				34.525
				10.000	1.900	-	-	10.000	1.275	-	-	10.000	1.175	-	-	10.000	1.125	-	-	

Place	Country	Name/Club	Year																	Score
				SV	E	B	ND	SV	E	B	ND	SV	E	B	ND	SV	E	B	ND	
11.	 CAN	Carrick Sophie Georgian Bay Phoenix Gymnastics & Acro ON	2008	8.550 (10)				8.725 (8)				7.600 (12)				9.100 (9)				33.975
				10.000	1.450	-	-	10.000	1.275	-	-	9.500	1.900	-	-	10.000	0.900	-	-	
12.	 CAN	Johnston Autumn Grand River Gymmies	2008	8.550 (10)				8.950 (4)				7.400 (13)				9.000 (10)				33.900
				10.000	1.450	-	-	10.000	1.050	-	-	9.400	2.000	-	-	10.000	1.000	-	-	
13.	 CAN	Taft Lilith Twisters Gymnastics and Trampoline Club	2008	8.700 (8)				7.475 (10)				7.900 (10)				8.425 (14)				32.500
				10.000	1.300	-	-	9.000	1.525	-	-	9.500	1.600	-	-	10.000	1.575	-	-	

WAG Mardi Gras 2023 (FULL)

09.03.2023 - 12.03.2023 - Level 6 Age 16+ - All Around







All Around

Place	Country	Name/Club	Year	T				A				B				C				Score
				SV	E	B	ND	SV	E	B	ND	SV	E	B	ND	SV	E	B	ND	
1.	CAN	Hudson Sarah Kitchener Waterloo Gymnastics Club ON	2006	8.625 (4)				8.825 (2)				8.775 (2)				9.250 (2)				35.475
				10.000	1.375	-	-	10.000	1.175	-	-	10.000	1.225	-	-	10.000	0.750	-	-	
2.	CAN	Gowland Grace Kitchener Waterloo Gymnastics Club ON	2007	8.650 (3)				7.750 (5)				9.250 (1)				9.625 (1)				35.275
				10.000	1.350	-	-	9.500	1.750	-	-	10.000	0.750	-	-	10.000	0.375	-	-	
3.	CAN	Kay Natalie Grand River Gymmies	2007	8.825 (1)				8.675 (4)				8.300 (4)				8.750 (3)				34.550
				10.000	1.175	-	-	10.000	1.325	-	-	10.000	1.700	-	-	10.000	1.250	-	-	
4.	CAN	Carroll Abby Glendon Gymnastics ON	2007	8.550 (5)				8.725 (3)				8.725 (3)				8.500 (4)				34.500
				10.000	1.450	-	-	9.900	1.175	-	-	10.000	1.275	-	-	10.000	1.500	-	-	
5.	CAN	Hutchison Eira Georgian Bay Phoenix Gymnastics & Acro ON	2007	8.725 (2)				8.900 (1)				7.900 (5)				8.325 (5)				33.850
				10.000	1.275	-	-	10.000	1.100	-	-	9.500	1.600	-	-	9.500	1.175	-	-	

WAG Mardi Gras 2023 (FULL)

09.03.2023 - 12.03.2023 - Level 7 Age 9/10 - All Around















All Around

Place	Country	Name/Club	Year																	Score
				SV	E	B	ND	SV	E	B	ND	SV	E	B	ND	SV	E	B	ND	
1.	 CAN	Downe Juliana Kitchener Waterloo Gymnastics Club ON	2014	9.125 (1)				9.400 (1)				9.200 (1)				9.325 (1)				37.050
				10.000	0.875	-	-	10.000	0.600	-	-	10.000	0.800	-	-	10.000	0.675	-	-	
2.	 CAN	Maria Spencer Rose City Gymnastics	2013	8.350 (2)				8.625 (2)				8.625 (2)				9.200 (2)				34.800
				10.000	1.650	-	-	10.000	1.375	-	-	10.000	1.375	-	-	10.000	0.800	-	-	

WAG Mardi Gras 2023 (FULL)

09.03.2023 - 12.03.2023 - Level 7 Age 12 - A - All Around













All Around

Place	Country	Name/Club	Year																	Score
				SV	E	B	ND	SV	E	B	ND	SV	E	B	ND	SV	E	B	ND	
1.		Venhuizen Evelyn Twisters Gymnastics and Trampoline Club	2011	8.825 (4)				9.475 (3)				9.250 (1)				9.650 (2)				37.200
				10.000	1.175	-	-	10.000	0.525	-	-	10.000	0.750	-	-	10.000	0.350	-	-	
2.		Nitschke Olivia Trillium Gymnastics	2011	9.025 (3)				9.400 (4)				9.125 (2)				9.575 (4)				37.125
				10.000	0.975	-	-	10.000	0.600	-	-	10.000	0.875	-	-	10.000	0.425	-	-	
3.		Johansson Victoria Alpha Gymnastics Academy Inc.	2011	9.225 (2)				9.000 (7)				8.725 (4)				9.325 (8)				36.275
				10.000	0.775	-	-	10.000	1.000	-	-	10.000	1.275	-	-	10.000	0.675	-	-	
3.		Pavlovic Libby Rose City Gymnastics	2011	9.025 (3)				9.075 (6)				8.775 (3)				9.400 (7)				36.275
				10.000	0.975	-	-	9.500	0.425	-	-	10.000	1.225	-	-	10.000	0.600	-	-	
4.		Conners Avery Revolution Gymnastics	2011	9.400 (1)				9.725 (1)				7.000 (9)				9.600 (3)				35.725
				10.000	0.600	-	-	10.000	0.275	-	-	9.500	2.500	-	-	10.000	0.400	-	-	
5.		Jodoin Kaiya Alpha Gymnastics Academy Inc.	2011	8.775 (5)				8.450 (9)				8.625 (5)				9.550 (5)				35.400
				10.000	1.225	-	-	10.000	1.550	-	-	10.000	1.375	-	-	10.000	0.450	-	-	
6.		Park Jordyn Rose City Gymnastics	2011	8.600 (7)				8.700 (8)				8.575 (6)				9.150 (9)				35.025
				10.000	1.400	-	-	10.000	1.300	-	-	9.500	0.925	-	-	10.000	0.850	-	-	
7.		Shin Chelsea Kitchener Waterloo Gymnastics Club ON	2011	8.650 (6)				9.150 (5)				7.500 (8)				9.425 (6)				34.725
				10.000	1.350	-	-	10.000	0.850	-	-	9.500	2.000	-	-	10.000	0.575	-	-	
8.		Trainor Mackenzie Forest City Gymnastics	2011	8.500 (9)				9.150 (5)				7.775 (7)				8.975 (10)				34.400
				10.000	1.500	-	-	10.000	0.850	-	-	10.000	2.225	-	-	10.000	1.025	-	-	
9.		El Hadad Jada Glendon Gymnastics ON	2011	8.525 (8)				9.675 (2)				6.350 (10)				9.750 (1)				34.300
				10.000	1.475	-	-	10.000	0.325	-	-	9.400	3.050	-	-	10.000	0.250	-	-	

WAG Mardi Gras 2023 (FULL)

09.03.2023 - 12.03.2023 - Level 7 Age 12 - B - All Around

All Around

Place	Country	Name/Club	Year																	Score
				SV	E	B	ND	SV	E	B	ND	SV	E	B	ND	SV	E	B	ND	
1.		Chee Kayla East York Gymnastics	2011	8.650 (6)				9.100 (2)				9.325 (1)				9.550 (2)				36.625
				10.000	1.350	-	-	10.000	0.900	-	-	10.000	0.675	-	-	10.000	0.450	-	-	
2.		Charles Adessa Twisters Gymnastics and Trampoline Club	2011	9.350 (1)				9.325 (1)				8.425 (4)				9.425 (3)				36.525
				10.000	0.650	-	-	10.000	0.675	-	-	10.000	1.575	-	-	10.000	0.575	-	-	
3.		Kennedy Brooke Niagara Falls Lightning Gymnastics club ON	2011	9.050 (3)				8.900 (3)				9.000 (2)				9.400 (4)				36.350
				10.000	0.950	-	-	10.000	1.100	-	-	10.000	1.000	-	-	10.000	0.600	-	-	
4.		Pyzowski Lydia Glendon Gymnastics ON	2011	9.325 (2)				9.100 (2)				7.525 (8)				9.650 (1)				35.600
				10.000	0.675	-	-	10.000	0.900	-	-	9.500	1.975	-	-	10.000	0.350	-	-	
5.		Hsu Hannah Futures Gymnastics ON	2011	8.800 (4)				8.800 (4)				8.725 (3)				9.000 (6)				35.325
				10.000	1.200	-	-	10.000	1.200	-	-	10.000	1.275	-	-	10.000	1.000	-	-	
6.		Leontieva Lisa Gymnastics Mississauga ON	2011	8.700 (5)				8.325 (6)				8.300 (5)				8.900 (8)				34.225
				10.000	1.300	-	-	9.500	1.175	-	-	10.000	1.700	-	-	10.000	1.100	-	-	
7.		Ludwig Madeline Gymnastics Mississauga ON	2011	8.650 (6)				8.375 (5)				7.575 (6)				9.300 (5)				33.900
				10.000	1.350	-	-	9.500	1.125	-	-	10.000	2.425	-	-	10.000	0.700	-	-	
8.		Cane Victoria Gymnastics Mississauga ON	2011	8.325 (7)				7.575 (7)				7.550 (7)				8.975 (7)				32.425
				10.000	1.675	-	-	10.000	2.425	-	-	10.000	2.450	-	-	10.000	1.025	-	-	

WAG Mardi Gras 2023 (FULL)

09.03.2023 - 12.03.2023 - Level 7 Age 13 - A - All Around













All Around

Place	Country	Name/Club	Year	T				A				B				C				Score
				SV	E	B	ND	SV	E	B	ND	SV	E	B	ND	SV	E	B	ND	
1.	CAN	Twyne Keilyn Gemini Gymnastics ON	2010	9.050 (5)				9.575 (2)				9.300 (1)				9.425 (3)				37.350
				10.000	0.950	-	-	10.000	0.425	-	-	10.000	0.700	-	-	10.000	0.575	-	-	
2.	CAN	Sage Charlee Trillium Gymnastics	2010	9.500 (1)				9.625 (1)				8.500 (6)				9.450 (2)				37.075
				10.000	0.500	-	-	10.000	0.375	-	-	9.500	1.000	-	-	10.000	0.550	-	-	
3.	CAN	Johnston Kyra Trillium Gymnastics	2010	9.300 (2)				9.350 (3)				9.025 (4)				9.375 (4)				37.050
				10.000	0.700	-	-	10.000	0.650	-	-	10.000	0.975	-	-	10.000	0.625	-	-	
4.	CAN	Dawson-North Hannah Gemini Gymnastics ON	2010	9.100 (4)				8.775 (5)				9.250 (2)				9.450 (2)				36.575
				10.000	0.900	-	-	10.000	1.225	-	-	10.000	0.750	-	-	10.000	0.550	-	-	
5.	CAN	Maria Avie Rose City Gymnastics	2010	8.950 (6)				8.400 (6)				8.850 (5)				9.300 (5)				35.500
				10.000	1.050	-	-	10.000	1.600	-	-	10.000	1.150	-	-	10.000	0.700	-	-	
6.	CAN	Lai-Vreugdenhil Victoria Gemini Gymnastics ON	2010	9.225 (3)				8.275 (7)				8.450 (7)				9.525 (1)				35.475
				10.000	0.775	-	-	10.000	1.725	-	-	10.000	1.550	-	-	10.000	0.475	-	-	
7.	CAN	Nicholls Jade Dynamo Gymnastics ON	2010	8.750 (7)				8.850 (4)				9.150 (3)				8.700 (6)				35.450
				10.000	1.250	-	-	10.000	1.150	-	-	10.000	0.850	-	-	10.000	1.300	-	-	

WAG Mardi Gras 2023 (FULL)

09.03.2023 - 12.03.2023 - Level 7 Age 13 - B - All Around














All Around

Place	Country	Name/Club	Year																	Score
				SV	E	B	ND	SV	E	B	ND	SV	E	B	ND	SV	E	B	ND	
1.		Fuentes Eva East York Gymnastics	2010	9.150 (3)				9.350 (1)				9.200 (1)				9.450 (2)				37.150
				10.000	0.850	-	-	10.000	0.650	-	-	10.000	0.800	-	-	10.000	0.550	-	-	
2.		Sinakone Grace Niagara Falls Lightning Gymnastics club ON	2010	9.250 (1)				8.850 (5)				8.825 (4)				9.500 (1)				36.425
				10.000	0.750	-	-	10.000	1.150	-	-	10.000	1.175	-	-	10.000	0.500	-	-	
3.		Stoenescu Arleta Alpha Gymnastics Academy Inc.	2010	8.900 (4)				9.250 (2)				8.925 (2)				9.275 (5)				36.350
				10.000	1.100	-	-	10.000	0.750	-	-	10.000	1.075	-	-	10.000	0.725	-	-	
4.		Wilson Leah Forest City Gymnastics	2010	8.750 (7)				9.250 (2)				9.200 (1)				8.925 (8)				36.125
				10.000	1.250	-	-	10.000	0.750	-	-	10.000	0.800	-	-	10.000	1.075	-	-	
5.		Kluke Priscilla Niagara Falls Lightning Gymnastics club ON	2010	9.225 (2)				9.125 (3)				8.400 (7)				9.300 (4)				36.050
				10.000	0.775	-	-	10.000	0.875	-	-	10.000	1.600	-	-	10.000	0.700	-	-	
6.		Barron Taylor Forest City Gymnastics	2010	8.775 (6)				9.125 (3)				8.900 (3)				8.950 (7)				35.750
				10.000	1.225	-	-	9.500	0.375	-	-	10.000	1.100	-	-	10.000	1.050	-	-	
7.		Mccue Leah Barrie Kempettes Gymnastics Club	2010	8.800 (5)				8.850 (5)				8.700 (5)				9.375 (3)				35.725
				10.000	1.200	-	-	10.000	1.150	-	-	10.000	1.300	-	-	10.000	0.625	-	-	
8.		Henderson Olivia Aspire Gymnastics	2010	8.800 (5)				8.975 (4)				8.600 (6)				9.100 (6)				35.475
				10.000	1.200	-	-	10.000	1.025	-	-	10.000	1.400	-	-	10.000	0.900	-	-	

WAG Mardi Gras 2023 (FULL)

09.03.2023 - 12.03.2023 - Level 7 Age 14 - A - All Around














All Around

Place	Country	Name/Club	Year																	Score
				SV	E	B	ND	SV	E	B	ND	SV	E	B	ND	SV	E	B	ND	
1.		Wenediktow Leah Twisters Gymnastics and Trampoline Club	2009	9.650 (1)				9.600 (3)				9.275 (2)				9.750 (2)				38.275
				10.000	0.350	-	-	10.000	0.400	-	-	10.000	0.725	-	-	10.000	0.250	-	-	
2.		Lakins Stella Trillium Gymnastics	2009	9.475 (3)				9.750 (1)				9.125 (4)				9.625 (4)				37.975
				10.000	0.525	-	-	10.000	0.250	-	-	10.000	0.875	-	-	10.000	0.375	-	-	
3.		Caldwell Lindsey Twisters Gymnastics and Trampoline Club	2009	9.500 (2)				9.200 (6)				9.225 (3)				9.700 (3)				37.625
				10.000	0.500	-	-	9.900	0.700	-	-	10.000	0.775	-	-	10.000	0.300	-	-	
4.		Trudgeon Eliana Forest City Gymnastics	2009	9.425 (5)				9.425 (4)				9.425 (1)				9.100 (8)				37.375
				10.000	0.575	-	-	10.000	0.575	-	-	10.000	0.575	-	-	10.000	0.900	-	-	
4.		Persaud Madison Lindsay Gymnastics Centre	2009	9.350 (6)				9.075 (7)				9.125 (4)				9.825 (1)				37.375
				10.000	0.650	-	-	10.000	0.925	-	-	10.000	0.875	-	-	10.000	0.175	-	-	
5.		Tawfik Nicole Futures Gymnastics ON	2009	9.250 (8)				9.700 (2)				8.800 (5)				9.200 (7)				36.950
				10.000	0.750	-	-	10.000	0.300	-	-	10.000	1.200	-	-	10.000	0.800	-	-	
6.		Earish Ella Alpha Gymnastics Academy Inc.	2009	9.100 (9)				9.325 (5)				8.675 (6)				9.025 (9)				36.125
				10.000	0.900	-	-	10.000	0.675	-	-	10.000	1.325	-	-	10.000	0.975	-	-	
7.		Copeland Annika Quinte Bay Gymnastics Club	2009	9.450 (4)				8.425 (9)				8.250 (7)				9.350 (5)				35.475
				10.000	0.550	-	-	10.000	1.575	-	-	10.000	1.750	-	-	10.000	0.650	-	-	
8.		Leblanc Kate Futures Gymnastics ON	2009	9.275 (7)				8.825 (8)				7.800 (8)				9.250 (6)				35.150
				10.000	0.725	-	-	10.000	1.175	-	-	9.500	1.700	-	-	10.000	0.750	-	-	

WAG Mardi Gras 2023 (FULL)

09.03.2023 - 12.03.2023 - Level 7 Age 14 - B - All Around















All Around

Place	Country	Name/Club	Year																	Score
				SV	E	B	ND	SV	E	B	ND	SV	E	B	ND	SV	E	B	ND	
1.		Attersley Makinley Gemini Gymnastics ON	2009	9.375 (3)				9.725 (1)				9.400 (1)				9.600 (1)				38.100
				10.000	0.625	-	-	10.000	0.275	-	-	10.000	0.600	-	-	10.000	0.400	-	-	
2.		Crosby Parker Trillium Gymnastics	2009	9.650 (1)				9.400 (3)				8.900 (4)				9.425 (2)				37.375
				10.000	0.350	-	-	10.000	0.600	-	-	10.000	1.100	-	-	10.000	0.575	-	-	
3.		Smith Paighton Forest City Gymnastics	2009	9.250 (4)				9.475 (2)				8.950 (2)				9.225 (7)				36.900
				10.000	0.750	-	-	10.000	0.525	-	-	10.000	1.050	-	-	10.000	0.775	-	-	
4.		Furbacher Mila Aspire Gymnastics	2009	9.600 (2)				9.300 (4)				8.925 (3)				8.800 (8)				36.625
				10.000	0.400	-	-	10.000	0.700	-	-	10.000	1.075	-	-	10.000	1.200	-	-	
5.		Frost Rachel Kitchener Waterloo Gymnastics Club ON	2009	8.750 (9)				9.075 (6)				8.850 (5)				9.300 (6)				35.975
				10.000	1.250	-	-	10.000	0.925	-	-	10.000	1.150	-	-	10.000	0.700	-	-	
6.		Setzkorn Leah Grand River Gymmies	2009	8.800 (8)				8.700 (7)				8.575 (7)				9.400 (3)				35.475
				10.000	1.200	-	-	10.000	1.300	-	-	10.000	1.425	-	-	10.000	0.600	-	-	
7.		Dietz Mya Kitchener Waterloo Gymnastics Club ON	2009	9.100 (6)				9.200 (5)				8.800 (6)				8.150 (9)				35.250
				10.000	0.900	-	-	10.000	0.800	-	-	10.000	1.200	-	-	9.000	0.850	-	-	
8.		Rice Trinity Niagara Falls Lightning Gymnastics club ON	2009	9.225 (5)				8.500 (8)				8.050 (8)				9.325 (5)				35.100
				10.000	0.775	-	-	9.500	1.000	-	-	10.000	1.950	-	-	10.000	0.675	-	-	
9.		Khoury Reid Rose City Gymnastics	2009	8.950 (7)				8.050 (9)				7.450 (9)				9.375 (4)				33.825
				10.000	1.050	-	-	9.500	1.450	-	-	9.400	1.950	-	-	10.000	0.625	-	-	

WAG Mardi Gras 2023 (FULL)

09.03.2023 - 12.03.2023 - Level 7 Age 15 - All Around












All Around

Place	Country	Name/Club	Year																	Score
				SV	E	B	ND	SV	E	B	ND	SV	E	B	ND	SV	E	B	ND	
1.		Carnaghan Alyssa Lindsay Gymnastics Centre	2008	9.600 (3)				8.825 (6)				9.650 (1)				9.750 (2)				37.825
				10.000	0.400	-	-	10.000	1.175	-	-	10.000	0.350	-	-	10.000	0.250	-	-	
2.		Charlton Courtney Twisters Gymnastics and Trampoline Club	2008	9.475 (4)				9.275 (3)				8.950 (3)				9.525 (4)				37.225
				10.000	0.525	-	-	10.000	0.725	-	-	10.000	1.050	-	-	10.000	0.475	-	-	
3.		Gyarmati Brooke Gemini Gymnastics ON	2008	9.350 (5)				8.900 (5)				9.400 (2)				9.550 (3)				37.200
				10.000	0.650	-	-	9.500	0.600	-	-	10.000	0.600	-	-	10.000	0.450	-	-	
4.		Huehn Lacey Glendon Gymnastics ON	2008	9.275 (6)				9.375 (1)				8.750 (6)				9.225 (6)				36.625
				10.000	0.725	-	-	10.000	0.625	-	-	10.000	1.250	-	-	10.000	0.775	-	-	
5.		Tufts Olivia Lindsay Gymnastics Centre	2008	9.675 (2)				8.500 (8)				8.450 (7)				9.825 (1)				36.450
				10.000	0.325	-	-	9.500	1.000	-	-	9.900	1.450	-	-	10.000	0.175	-	-	
6.		Jones Paige Rose City Gymnastics	2008	8.750 (10)				8.975 (4)				8.775 (5)				9.400 (5)				35.900
				10.000	1.250	-	-	10.000	1.025	-	-	10.000	1.225	-	-	10.000	0.600	-	-	
7.		Flewwelling Kaori Kitchener Waterloo Gymnastics Club ON	2008	8.975 (9)				9.300 (2)				8.150 (8)				9.175 (7)				35.600
				10.000	1.025	-	-	10.000	0.700	-	-	10.000	1.850	-	-	10.000	0.825	-	-	
8.		Zamudio Ella Gemini Gymnastics ON	2008	9.250 (7)				8.700 (7)				8.900 (4)				8.400 (10)				35.250
				10.000	0.750	-	-	10.000	1.300	-	-	10.000	1.100	-	-	9.400	1.000	-	-	
9.		Barron Rylee Forest City Gymnastics	2008	9.700 (1)				8.400 (9)				7.950 (9)				8.600 (9)				34.650
				10.000	0.300	-	-	10.000	1.600	-	-	10.000	2.050	-	-	10.000	1.400	-	-	
10.		Hernandez Nasiya Gymnastics Mississauga ON	2008	9.075 (8)				7.850 (10)				6.950 (10)				8.950 (8)				32.825
				10.000	0.925	-	-	10.000	2.150	-	-	9.500	2.550	-	-	10.000	1.050	-	-	

WAG Mardi Gras 2023 (FULL)

09.03.2023 - 12.03.2023 - Level 7 Age 16/17 - All Around







All Around

Place	Country	Name/Club	Year																	Score
				SV	E	B	ND	SV	E	B	ND	SV	E	B	ND	SV	E	B	ND	
1.		Clarke Erynn East York Gymnastics	2006	9.000 (5)				9.600 (1)				8.600 (5)				9.650 (1)				36.850
				10.000	1.000	-	-	10.000	0.400	-	-	9.400	0.800	-	-	10.000	0.350	-	-	
2.		Roberts Kaitlyn Glendon Gymnastics ON	2006	9.250 (2)				9.475 (3)				8.550 (6)				9.525 (2)				36.800
				10.000	0.750	-	-	10.000	0.525	-	-	10.000	1.450	-	-	10.000	0.475	-	-	
3.		Horne Danica Kitchener Waterloo Gymnastics Club ON	2006	9.175 (4)				9.025 (5)				8.900 (2)				9.450 (3)				36.550
				10.000	0.825	-	-	10.000	0.975	-	-	10.000	1.100	-	-	10.000	0.550	-	-	
3.		Krause Lauren Forest City Gymnastics	2007	9.400 (1)				8.600 (6)				9.125 (1)				9.425 (4)				36.550
				10.000	0.600	-	-	10.000	1.400	-	-	10.000	0.875	-	-	10.000	0.575	-	-	
4.		Lindsay Maya Futures Gymnastics ON	2006	8.850 (7)				9.525 (2)				8.875 (3)				9.125 (7)				36.375
				10.000	1.150	-	-	10.000	0.475	-	-	10.000	1.125	-	-	10.000	0.875	-	-	
5.		Kamski Julia Kitchener Waterloo Gymnastics Club ON	2007	8.925 (6)				9.300 (4)				8.775 (4)				9.275 (5)				36.275
				10.000	1.075	-	-	10.000	0.700	-	-	10.000	1.225	-	-	10.000	0.725	-	-	
6.		Macwilliam Brooke Georgian Bay Phoenix Gymnastics & Acro ON	2007	9.200 (3)				7.700 (7)				8.475 (7)				9.150 (6)				34.525
				10.000	0.800	-	-	9.500	1.800	-	-	10.000	1.525	-	-	10.000	0.850	-	-	

WAG Mardi Gras 2023 (FULL)

09.03.2023 - 12.03.2023 - Level 7 Age 18 - All Around
















All Around

Place	Country	Name/Club	Year																	Score
				SV	E	B	ND	SV	E	B	ND	SV	E	B	ND	SV	E	B	ND	
1.		Lamming Keira Sault YMCA Gymnastic Club ON	2005	8.675 (2)				8.725 (1)				8.100 (2)				9.275 (2)				34.775
				10.000	1.325	-	-	10.000	1.275	-	-	10.000	1.900	-	-	10.000	0.725	-	-	
2.		Johnstone Reagan Quinte Bay Gymnastics Club	2005	9.100 (1)				7.575 (2)				8.175 (1)				9.525 (1)				34.375
				10.000	0.900	-	-	9.200	1.625	-	-	9.500	1.325	-	-	10.000	0.475	-	-	

WAG Mardi Gras 2023 (FULL)

09.03.2023 - 12.03.2023 - Level 8 Age 11-12 - All Around


All Around

Place	Country	Name/Club	Year																	Score
				SV	E	B	ND	SV	E	B	ND	SV	E	B	ND	SV	E	B	ND	
1.		Trembl Emily East York Gymnastics	2012	8.700 (6)				9.400 (2)				9.325 (1)				9.125 (6)				36.550
				10.000	1.300	-	-	10.000	0.600	-	-	10.000	0.675	-	-	10.000	0.875	-	-	
2.		Curry Eden Glendon Gymnastics ON	2011	9.100 (1)				9.450 (1)				8.400 (9)				9.375 (1)				36.325
				10.000	0.900	-	-	10.000	0.550	-	-	9.500	1.100	-	-	10.000	0.625	-	-	
3.		Macey Taya Gemini Gymnastics ON	2011	8.675 (7)				9.075 (5)				8.750 (6)				9.300 (2)				35.800
				10.000	1.325	-	-	10.000	0.925	-	-	10.000	1.250	-	-	10.000	0.700	-	-	
4.		Jeske Georgia Revolution Gymnastics	2011	8.500 (9)				9.250 (4)				8.800 (4)				9.225 (3)				35.775
				10.000	1.500	-	-	10.000	0.750	-	-	10.000	1.200	-	-	10.000	0.775	-	-	
5.		Boehler Lauren Revolution Gymnastics	2011	8.800 (3)				8.750 (7)				9.050 (3)				9.100 (7)				35.700
				10.000	1.200	-	-	10.000	1.250	-	-	10.000	0.950	-	-	10.000	0.900	-	-	
6.		Ashton Isabelle Revolution Gymnastics	2011	8.825 (2)				9.325 (3)				8.675 (7)				8.600 (11)				35.425
				10.000	1.175	-	-	10.000	0.675	-	-	10.000	1.325	-	-	10.000	1.300	-	-0.10	
7.		Middleton Alexa Gymnastics Mississauga ON	2011	7.750 (10)				9.000 (6)				8.775 (5)				9.025 (9)				34.550
				9.000	1.250	-	-	10.000	1.000	-	-	10.000	1.225	-	-	10.000	0.975	-	-	
8.		Hypolite Arianna Gymnastics Mississauga ON	2011	8.775 (4)				8.500 (8)				8.100 (10)				9.050 (8)				34.425
				10.000	1.225	-	-	10.000	1.500	-	-	10.000	1.900	-	-	10.000	0.950	-	-	
9.		Bizhuta Emma Gymnastics Mississauga ON	2011	8.575 (8)				8.125 (9)				8.525 (8)				9.175 (4)				34.400
				10.000	1.425	-	-	10.000	1.875	-	-	10.000	1.475	-	-	10.000	0.825	-	-	
10.		Estepa Esme Gymnastics Mississauga ON	2011	7.425 (11)				7.900 (10)				9.200 (2)				9.150 (5)				33.675
				9.000	1.575	-	-	10.000	2.100	-	-	10.000	0.800	-	-	10.000	0.850	-	-	
11.		Schmidt Aliyah Niagara Falls Lightning Gymnastics club ON	2011	8.750 (5)				7.750 (11)				7.700 (11)				9.000 (10)				33.200
				10.000	1.250	-	-	9.500	1.750	-	-	9.500	1.800	-	-	10.000	1.000	-	-	

WAG Mardi Gras 2023 (FULL)

09.03.2023 - 12.03.2023 - Level 8 Age 13 - All Around


















All Around








Place	Country	Name/Club	Year																	Score
				SV	E	B	ND	SV	E	B	ND	SV	E	B	ND	SV	E	B	ND	
1.		Saliba Avelyn Niagara Falls Lightning Gymnastics club ON	2010	9.150 (1)				9.150 (3)				8.650 (3)				9.075 (3)				36.025
				10.000	0.850	-	-	10.000	0.850	-	-	10.000	1.350	-	-	10.000	0.925	-	-	
2.		Estephan Karen Futures Gymnastics ON	2010	8.675 (2)				9.425 (1)				8.675 (2)				9.000 (5)				35.775
				10.000	1.325	-	-	10.000	0.575	-	-	10.000	1.325	-	-	10.000	1.000	-	-	
3.		Parker Mia Kitchener Waterloo Gymnastics Club ON	2010	8.575 (4)				8.925 (4)				9.000 (1)				9.225 (1)				35.725
				10.000	1.425	-	-	10.000	1.075	-	-	10.000	1.000	-	-	10.000	0.775	-	-	
4.		Hoover Sophie Grand River Gymmies	2010	8.600 (3)				8.925 (4)				8.575 (4)				9.175 (2)				35.275
				10.000	1.400	-	-	10.000	1.075	-	-	10.000	1.425	-	-	10.000	0.825	-	-	
5.		Mones Dafna Barrie Kempettes Gymnastics Club	2010	7.500 (6)				9.250 (2)				7.750 (6)				9.025 (4)				33.525
				9.000	1.500	-	-	10.000	0.750	-	-	10.000	2.250	-	-	10.000	0.975	-	-	
6.		Dehoey Aislyn Rose City Gymnastics	2010	7.875 (5)				8.700 (5)				8.000 (5)				6.925 (6)				31.500
				9.000	1.125	-	-	10.000	1.300	-	-	10.000	2.000	-	-	9.000	2.075	-	-	

WAG Mardi Gras 2023 (FULL)

09.03.2023 - 12.03.2023 - Level 8 Age 14 - All Around

All Around













Place	Country	Name/Club	Year																	Score
				SV	E	B	ND	SV	E	B	ND	SV	E	B	ND	SV	E	B	ND	
1.		LaBarre Lily Gemini Gymnastics ON	2009	8.775 (8)				9.575 (1)				9.750 (1)				9.225 (1)				37.325
				9.500	0.725	-	-	10.000	0.425	-	-	10.000	0.250	-	-	10.000	0.775	-	-	
2.		Ennevor Milan Futures Gymnastics ON	2009	9.075 (4)				9.450 (4)				9.150 (5)				9.075 (2)				36.750
				10.000	0.925	-	-	10.000	0.550	-	-	10.000	0.850	-	-	10.000	0.925	-	-	
3.		Chaar Amelia Milton Springers	2009	9.225 (1)				9.350 (5)				9.450 (2)				8.575 (6)				36.600
				10.000	0.775	-	-	10.000	0.650	-	-	10.000	0.550	-	-	10.000	1.425	-	-	
4.		Nettleton Quinn Gemini Gymnastics ON	2009	8.750 (9)				9.525 (2)				9.125 (6)				9.000 (3)				36.400
				10.000	1.250	-	-	10.000	0.475	-	-	9.500	0.375	-	-	10.000	1.000	-	-	
5.		Bijakowski Jaylee Aspire Gymnastics	2009	8.875 (6)				9.475 (3)				8.725 (7)				8.775 (4)				35.850
				10.000	1.125	-	-	10.000	0.525	-	-	10.000	1.275	-	-	10.000	1.225	-	-	
6.		Field Paige Gemini Gymnastics ON	2009	9.200 (2)				9.200 (6)				8.350 (10)				9.075 (2)				35.825
				10.000	0.800	-	-	10.000	0.800	-	-	9.500	1.150	-	-	10.000	0.925	-	-	
7.		Horton Gabriella Futures Gymnastics ON	2009	8.700 (11)				9.350 (5)				9.175 (4)				8.475 (9)				35.700
				10.000	1.300	-	-	10.000	0.650	-	-	10.000	0.825	-	-	10.000	1.425	-	-0.10	
8.		Spence Anika Gymnastics Mississauga	2009	8.725 (10)				9.025 (8)				9.125 (6)				8.725 (5)				35.600
				10.000	1.275	-	-	10.000	0.975	-	-	10.000	0.875	-	-	10.000	1.275	-	-	
9.		Carroll Mia Futures Gymnastics ON	2009	8.075 (14)				9.150 (7)				9.225 (3)				8.575 (6)				35.025
				9.000	0.925	-	-	10.000	0.850	-	-	10.000	0.775	-	-	10.000	1.425	-	-	
10.		Morales Elsa Gymnastics Mississauga ON	2009	9.150 (3)				8.400 (12)				8.575 (8)				8.325 (10)				34.450
				10.000	0.850	-	-	10.000	1.600	-	-	10.000	1.425	-	-	10.000	1.675	-	-	
11.		Mclaren Taya Kitchener Waterloo Gymnastics Club ON	2009	8.950 (5)				9.025 (8)				7.975 (12)				8.100 (12)				34.050
				10.000	1.050	-	-	10.000	0.975	-	-	9.500	1.525	-	-	10.000	1.800	-	-0.10	
11.		Toussaint Siena Aspire Gymnastics	2009	9.075 (4)				8.900 (9)				7.525 (14)				8.550 (7)				34.050
				10.000	0.925	-	-	9.700	0.800	-	-	9.500	1.975	-	-	10.000	1.450	-	-	
12.		Cane Ema Gymnastics Mississauga ON	2009	8.100 (13)				8.025 (13)				8.725 (7)				9.075 (2)				33.925
				9.000	0.900	-	-	9.700	1.675	-	-	10.000	1.275	-	-	10.000	0.925	-	-	

Place	Country	Name/Club	Year																	Score
				SV	E	B	ND	SV	E	B	ND	SV	E	B	ND	SV	E	B	ND	
13.	 CAN	Reid Julia Forest City Gymnastics	2009	8.950 (5)				7.800 (14)				8.475 (9)				8.525 (8)				33.750
				10.000	1.050	-	-	10.000	2.200	-	-	10.000	1.525	-	-	10.000	1.475	-	-	
14.	 CAN	McClaren Kalia Kitchener Waterloo Gymnastics Club ON	2009	8.850 (7)				8.525 (11)				8.200 (11)				7.775 (13)				33.350
				10.000	1.150	-	-	9.700	1.175	-	-	10.000	1.800	-	-	9.500	1.725	-	-	
15.	 CAN	Stinchcombe Sidney Forest City Gymnastics	2009	8.600 (12)				8.650 (10)				7.925 (13)				8.150 (11)				33.325
				10.000	1.400	-	-	10.000	1.350	-	-	9.200	1.275	-	-	10.000	1.850	-	-	

WAG Mardi Gras 2023 (FULL)

09.03.2023 - 12.03.2023 - Level 8 Age 15 - All Around













All Around

Place	Country	Name/Club	Year																	Score
				SV	E	B	ND	SV	E	B	ND	SV	E	B	ND	SV	E	B	ND	
1.		Centeno Megan Futures Gymnastics ON	2008	8.525 (6)				9.625 (1)				9.425 (1)				9.125 (1)				36.700
				10.000	1.475	-	-	10.000	0.375	-	-	10.000	0.575	-	-	10.000	0.875	-	-	
2.		Douma Olivia Rose City Gymnastics	2008	9.300 (2)				9.250 (4)				9.050 (3)				8.575 (4)				36.175
				10.000	0.700	-	-	10.000	0.750	-	-	10.000	0.950	-	-	10.000	1.425	-	-	
3.		Braha Charlotte Glendon Gymnastics ON	2008	9.525 (1)				9.200 (6)				8.500 (6)				8.850 (3)				36.075
				10.000	0.475	-	-	10.000	0.800	-	-	10.000	1.500	-	-	10.000	1.150	-	-	
4.		Ramirez Jaya Futures Gymnastics ON	2008	8.325 (7)				9.400 (2)				9.150 (2)				8.850 (3)				35.725
				10.000	1.675	-	-	10.000	0.600	-	-	10.000	0.850	-	-	10.000	1.150	-	-	
5.		Trotman Chelsea Futures Gymnastics ON	2008	8.850 (5)				9.375 (3)				8.825 (4)				8.475 (5)				35.525
				10.000	1.150	-	-	10.000	0.625	-	-	10.000	1.175	-	-	10.000	1.525	-	-	
6.		Delgado Lani East York Gymnastics	2008	8.875 (4)				9.225 (5)				8.000 (8)				9.000 (2)				35.100
				10.000	1.125	-	-	10.000	0.775	-	-	10.000	2.000	-	-	10.000	1.000	-	-	
7.		Klages Kerrigan Forest City Gymnastics	2008	9.000 (3)				7.300 (8)				8.100 (7)				8.375 (6)				32.775
				10.000	1.000	-	-	9.700	2.400	-	-	10.000	1.900	-	-	10.000	1.625	-	-	
8.		Mahon Carys Aspire Gymnastics	2008	8.200 (8)				8.450 (7)				8.525 (5)				7.150 (7)				32.325
				9.000	0.800	-	-	10.000	1.550	-	-	9.500	0.975	-	-	9.500	2.350	-	-	

WAG Mardi Gras 2023 (FULL)

09.03.2023 - 12.03.2023 - Level 8 Age 16+ - All Around


















All Around

Place	Country	Name/Club	Year																	Score
				SV	E	B	ND	SV	E	B	ND	SV	E	B	ND	SV	E	B	ND	
1.		Kaiser Alise Gemini Gymnastics ON	2007	8.675 (2)				9.175 (3)				9.075 (2)				9.725 (1)				36.650
				10.000	1.325	-	-	10.000	0.825	-	-	10.000	0.925	-	-	10.000	0.275	-	-	
2.		Chan Tessa Futures Gymnastics ON	2007	9.125 (1)				9.425 (1)				9.175 (1)				8.825 (6)				36.550
				10.000	0.875	-	-	10.000	0.575	-	-	10.000	0.825	-	-	10.000	1.175	-	-	
3.		Bou-matar Zaman Glendon Gymnastics ON	2005	8.100 (6)				9.325 (2)				8.575 (4)				9.025 (3)				35.025
				10.000	1.900	-	-	10.000	0.675	-	-	10.000	1.425	-	-	10.000	0.975	-	-	
4.		Smith Syenna Barrie Kempettes Gymnastics Club	2007	8.650 (3)				9.175 (3)				8.075 (5)				8.875 (5)				34.775
				10.000	1.350	-	-	10.000	0.825	-	-	9.500	1.425	-	-	9.700	0.825	-	-	
5.		Gaston Alyssa Gemini Gymnastics ON	2007	7.550 (7)				8.450 (6)				8.800 (3)				8.650 (7)				33.450
				9.000	1.450	-	-	9.500	1.050	-	-	10.000	1.200	-	-	10.000	1.250	-	-0.10	
6.		Ruggeri Julianna Forest City Gymnastics	2007	8.300 (5)				7.950 (7)				8.075 (5)				8.975 (4)				33.300
				10.000	1.700	-	-	10.000	2.050	-	-	10.000	1.925	-	-	10.000	1.025	-	-	
7.		Ormond Claire Grand River Gymmies	2007	8.575 (4)				8.850 (5)				6.950 (6)				8.600 (8)				32.975
				10.000	1.425	-	-	10.000	1.150	-	-	9.500	2.550	-	-	10.000	1.400	-	-	
8.		Carrière Émilie Gemini Gymnastics ON	2006	-				9.000 (4)				-				9.225 (2)				18.225
				-	-	-	-	10.000	1.000	-	-	-	-	-	-	10.000	0.775	-	-	

WAG Mardi Gras 2023 (FULL)

09.03.2023 - 12.03.2023 - Level 9 Age 15+ - All Around

All Around












Place	Country	Name/Club	Year																	Score
				SV	E	B	ND	SV	E	B	ND	SV	E	B	ND	SV	E	B	ND	
1.		Short Brooke Gemini Gymnastics ON	2007	9.175 (1)				8.925 (2)				8.075 (8)				8.800 (2)				34.975
				9.700	0.525	-	-	9.500	0.575	-	-	9.800	1.725	-	-	9.800	1.000	-	-	
2.		Croft Samantha East York Gymnastics	2007	8.800 (7)				8.275 (7)				8.575 (3)				8.900 (1)				34.550
				10.000	1.200	-	-	9.800	1.525	-	-	9.400	0.825	-	-	10.000	1.100	-	-	
3.		Gibson Rachel Revolution Gymnastics	2005	8.650 (9)				9.175 (1)				8.175 (7)				8.350 (3)				34.350
				9.700	1.050	-	-	9.900	0.725	-	-	9.400	1.225	-	-	9.800	1.450	-	-	
4.		Hodgson Abigail Gymnastics Mississauga ON	2008	8.850 (6)				8.725 (4)				8.425 (4)				7.575 (8)				33.575
				9.700	0.850	-	-	9.400	0.675	-	-	10.000	1.575	-	-	9.900	2.325	-	-	
5.		Lee Izabella East York Gymnastics	2008	8.925 (3)				8.225 (8)				8.200 (6)				8.150 (5)				33.500
				9.700	0.775	-	-	9.400	1.175	-	-	9.300	1.100	-	-	10.000	1.850	-	-	
6.		Fung Samantha Gymnastics Mississauga ON	2008	8.900 (4)				8.625 (5)				7.150 (13)				8.175 (4)				32.850
				9.700	0.800	-	-	9.800	1.175	-	-	9.700	2.550	-	-	9.800	1.625	-	-	
7.		Calbeck Lauren Burlington Gymnastics	2008	8.400 (11)				8.800 (3)				7.525 (10)				7.775 (7)				32.500
				9.700	1.300	-	-	9.900	1.100	-	-	9.700	2.175	-	-	9.700	1.925	-	-	
7.		Kaur Gehlon Hareet Gymnastics Mississauga ON	2006	8.650 (9)				7.750 (11)				9.150 (1)				6.950 (9)				32.500
				9.700	1.050	-	-	8.900	1.150	-	-	10.000	0.850	-	-	9.800	2.850	-	-	
8.		Leschuk Melania Revolution Gymnastics	2008	8.700 (8)				7.875 (10)				7.400 (11)				8.150 (5)				32.125
				9.700	1.000	-	-	9.200	1.325	-	-	9.200	1.700	-	-0.10	9.900	1.750	-	-	
9.		Clappison Holly Gymnastics Giants ON	2004	8.950 (2)				7.350 (12)				7.325 (12)				8.075 (6)				31.700
				9.700	0.750	-	-	9.800	2.450	-	-	9.800	2.475	-	-	9.900	1.825	-	-	
10.		Da Silva Emma Dynamo Gymnastics ON	2008	8.625 (10)				5.050 (13)				8.350 (5)				7.575 (8)				29.600
				9.700	1.075	-	-	8.400	3.350	-	-	9.900	1.550	-	-	9.800	2.225	-	-	
11.		Dixon Olivia Revolution Gymnastics	2006	8.875 (5)				8.125 (9)				7.650 (9)				-				24.650
				9.700	0.825	-	-	9.700	1.575	-	-	9.700	2.050	-	-	-	-	-	-	
12.		Lo Tahanna Raven Futures Gymnastics ON	2008	-				-				8.900 (2)				-				8.900
				-	-	-	-	-	-	-	-	10.000	1.100	-	-	-	-	-	-	

WAG Mardi Gras 2023 (FULL)

09.03.2023 - 12.03.2023 - Level 10 Age 17+ - All Around

All Around





Place	Country	Name/Club	Year	T				A				B				C				Score
				SV	E	B	ND	SV	E	B	ND	SV	E	B	ND	SV	E	B	ND	
1.	CAN	Morabito Nyla Manjak's Gymnastics	2005	9.550 (2)				9.700 (1)				8.975 (4)				9.200 (1)				37.425
				10.000	0.450	-	-	10.000	0.400	0.10	-	9.900	0.925	-	-	10.000	0.800	-	-	
2.	CAN	Peart-williams Kiora Futures Gymnastics ON	2005	9.550 (2)				9.375 (2)				8.675 (9)				8.600 (4)				36.200
				10.000	0.450	-	-	10.000	0.725	0.10	-	10.000	1.325	-	-	10.000	1.400	-	-	
3.	CAN	Sihapanya Lily Shenderey Gymnastics Institute	2006	9.100 (6)				9.300 (3)				8.175 (13)				8.800 (3)				35.375
				9.700	0.600	-	-	10.000	0.700	-	-	9.900	1.725	-	-	10.000	1.200	-	-	
4.	CAN	Lopez Natasha Futures Gymnastics ON	2006	9.100 (6)				9.000 (5)				8.750 (7)				8.300 (6)				35.150
				10.000	1.000	0.10	-	10.000	1.000	-	-	10.000	1.250	-	-	9.900	1.600	-	-	
5.	CAN	Peters Maya East York Gymnastics	2005	8.975 (9)				7.800 (14)				9.125 (2)				9.050 (2)				34.950
				9.500	0.525	-	-	9.700	1.900	-	-	10.000	0.875	-	-	10.000	0.950	-	-	
6.	CAN	Raymond Charlotte Global Gymnastics	2006	8.850 (11)				8.750 (7)				8.900 (5)				8.225 (7)				34.725
				9.700	0.850	-	-	10.000	1.250	-	-	10.000	1.100	-	-	10.000	1.775	-	-	
7.	CAN	Still Kiera East York Gymnastics	2006	9.050 (7)				7.650 (15)				9.050 (3)				8.000 (10)				33.750
				9.700	0.650	-	-	9.700	2.050	-	-	9.900	0.850	-	-	9.800	1.800	-	-	
8.	CAN	Toy Olivia Manjak's Gymnastics	2006	8.750 (14)				7.900 (13)				8.875 (6)				8.050 (9)				33.575
				9.500	0.750	-	-	9.900	2.000	-	-	10.000	1.125	-	-	9.800	1.750	-	-	
9.	CAN	safran Zoe Shenderey Gymnastics Institute	2005	9.200 (4)				8.400 (10)				7.650 (16)				8.050 (9)				33.300
				9.700	0.500	-	-	9.900	1.500	-	-	9.800	2.150	-	-	9.900	1.650	-	-0.20	
10.	CAN	Gaal Anna Gymnastics Mississauga ON	2005	8.300 (15)				8.200 (11)				8.275 (11)				7.925 (11)				32.700
				9.500	1.200	-	-	9.800	1.600	-	-	9.900	1.625	-	-	9.800	1.875	-	-	
11.	CAN	Shanner Mackenzie Dynamo Gymnastics ON	2006	9.150 (5)				7.575 (16)				7.850 (14)				7.450 (13)				32.025
				9.800	0.650	-	-	9.200	1.625	-	-	10.000	2.150	-	-	9.900	2.450	-	-	
12.	CAN	Spadafora Sofia Rose City Gymnastics	2006	8.825 (12)				7.925 (12)				6.550 (18)				8.150 (8)				31.450
				9.700	0.875	-	-	9.800	1.875	-	-	9.500	2.950	-	-	10.000	1.750	-	-0.10	
13.	CAN	Pileggi Brianna Alliston Gymnastics Club	2006	8.925 (10)				5.800 (17)				8.625 (10)				7.375 (14)				30.725
				9.700	0.775	-	-	7.500	1.700	-	-	9.900	1.275	-	-	9.900	2.525	-	-	

Place	Country	Name/Club	Year																	Score
				SV	E	B	ND	SV	E	B	ND	SV	E	B	ND	SV	E	B	ND	
14.		Sartoretto Jenna Futures Gymnastics ON	2005	9.600 (1)				8.550 (8)				8.725 (8)				-				26.875
				10.000	0.400	-	-	10.000	1.550	0.10	-	10.000	1.275	-	-	-	-	-	-	
15.		Di Pietro Megan Kitchener Waterloo Gymnastics Club ON	2002	9.300 (3)				9.200 (4)				8.175 (13)				-				26.675
				9.900	0.600	-	-	10.000	0.900	0.10	-	10.000	1.825	-	-	-	-	-	-	
16.		Berridge Gabrielle Futures Gymnastics	2006	9.000 (8)				8.525 (9)				8.200 (12)				-				25.725
				9.700	0.700	-	-	9.800	1.275	-	-	10.000	1.800	-	-	-	-	-	-	
17.		Yip-Janniere Jada Oakville Gymnastics	2005	-				8.800 (6)				9.300 (1)				7.575 (12)				25.675
				-	-	-	-	10.000	1.200	-	-	10.000	0.700	-	-	9.400	1.825	-	-	
18.		Dryden Portia Global Gymnastics ON	2005	8.775 (13)				-				-				8.350 (5)				17.125
				9.500	0.725	-	-	-	-	-	-	-	-	-	-	9.900	1.550	-	-	
19.		Chronopolous Maria Futures Gymnastics ON	2005	-				-				7.800 (15)				-				7.800
				-	-	-	-	-	-	-	-	9.400	1.600	-	-	-	-	-	-	
20.		Stacey Abby Dynamo Gymnastics	1997	-				-				7.100 (17)				-				7.100
				-	-	-	-	-	-	-	-	9.500	2.400	-	-	-	-	-	-	

WAG Mardi Gras 2023 (FULL)

09.03.2023 - 12.03.2023 - Level 10 Age 13-16 - All Around






All Around

Place	Country	Name/Club	Year																	Score
				SV	E	B	ND	SV	E	B	ND	SV	E	B	ND	SV	E	B	ND	
1.	CAN	Jackson Seren Manjak's Gymnastics	2008	9.000 (3)				9.050 (1)				8.625 (5)				8.725 (2)				35.400
				9.700	0.700	-	-	10.000	1.050	0.10	-	9.900	1.275	-	-	9.900	1.175	-	-	
2.	CAN	Kim Annika East York Gymnastics	2008	9.175 (2)				8.375 (4)				8.425 (8)				9.050 (1)				35.025
				10.000	0.825	-	-	9.800	1.425	-	-	9.800	1.375	-	-	10.000	0.950	-	-	
3.	CAN	Sorrento Lily East York Gymnastics	2008	9.250 (1)				8.550 (3)				8.500 (7)				8.425 (5)				34.725
				10.000	0.750	-	-	9.700	1.150	-	-	9.900	1.400	-	-	9.900	1.475	-	-	
4.	CAN	Ross Chloe Gymnastics Mississauga ON	2008	8.925 (5)				8.075 (6)				8.825 (1)				8.675 (3)				34.500
				9.500	0.575	-	-	9.800	1.725	-	-	10.000	1.175	-	-	9.900	1.225	-	-	
5.	CAN	Rosales Myckaela Manjak's Gymnastics	2007	8.700 (7)				8.350 (5)				8.575 (6)				8.250 (7)				33.875
				9.500	0.800	-	-	9.900	1.550	-	-	9.800	1.225	-	-	9.900	1.650	-	-	
5.	CAN	Robins Amy Rose City Gymnastics	2007	8.950 (4)				8.375 (4)				8.150 (9)				8.400 (6)				33.875
				10.000	1.050	-	-	9.900	1.525	-	-	9.900	1.750	-	-	10.000	1.500	-	-0.10	
6.	CAN	Sommerfreund Saige London Gymnastics Academy	2008	8.950 (4)				8.575 (2)				8.075 (10)				8.150 (8)				33.750
				9.700	0.750	-	-	10.000	1.525	0.10	-	9.900	1.825	-	-	9.800	1.650	-	-	
7.	CAN	Wilson Giorgia Gemini Gymnastics	2008	8.775 (6)				7.300 (9)				8.575 (6)				8.600 (4)				33.250
				9.500	0.725	-	-	8.700	1.400	-	-	9.900	1.325	-	-	9.800	1.200	-	-	
8.	CAN	Beth Charelize Gymnastics Mississauga ON	2008	8.525 (11)				6.900 (10)				8.725 (3)				7.825 (11)				31.975
				9.500	0.975	-	-	9.200	2.300	-	-	10.000	1.275	-	-	9.900	2.075	-	-	
9.	CAN	Poulton Lauren Gymnastics Mississauga ON	2007	8.650 (9)				7.825 (7)				7.450 (11)				7.625 (12)				31.550
				9.500	0.850	-	-	9.700	1.875	-	-	9.700	2.250	-	-	9.700	1.975	-	-0.10	
10.	CAN	Wigle Sydney Manjak's Gymnastics	2009	8.675 (8)				6.000 (11)				8.150 (9)				8.150 (8)				30.975
				9.500	0.825	-	-	8.000	2.000	-	-	9.300	1.150	-	-	9.700	1.550	-	-	
11.	CAN	Kinsie Grace Dynamo Gymnastics ON	2008	8.550 (10)				7.500 (8)				6.950 (12)				7.850 (10)				30.850
				9.500	0.950	-	-	9.900	2.400	-	-	9.200	2.250	-	-	9.800	1.950	-	-	
12.	CAN	Graniero Gabriella Gymnastics Mississauga ON	2008	8.500 (12)				4.750 (12)				8.675 (4)				7.925 (9)				29.850
				9.500	1.000	-	-	9.000	4.250	-	-	10.000	1.425	0.10	-	9.900	1.975	-	-	
13.	CAN	McQueen Kylee Alliston Gymnastics Club ON	2008	-				-				8.775 (2)				-				8.775
				-	-	-	-	-	-	-	-	9.900	1.125	-	-	-	-	-	-	

WAG Mardi Gras 2023 (FULL)

09.03.2023 - 12.03.2023 - HP Senior - All Around













All Around

Place	Country	Name/Club	Year																	Score
				D	E	B	ND	D	E	B	ND	D	E	B	ND	D	E	B	ND	
1.	 CAN	Zonneveld Maya Revolution Gymnastics	2005	13.350 (1)				12.150 (1)				12.350 (1)				12.050 (1)				49.900
				4.600	8.750	-	-	4.700	7.450	-	-	5.000	7.350	-	-	4.400	7.650	-	-	

WAG Mardi Gras 2023 (FULL)

09.03.2023 - 12.03.2023 - Xcel Bronze Age 9 - A - All Around














All Around

Place	Country	Name/Club	Year																	Score
				SV	E	B	ND	SV	E	B	ND	SV	E	B	ND	SV	E	B	ND	
1.		Blackburn Summer Twisters Gymnastics and Trampoline Club	2014	9.800 (1)				9.550 (1)				9.500 (1)				9.025 (6)				37.875
				10.000	0.200	-	-	10.000	0.450	-	-	10.000	0.500	-	-	10.000	0.675	-	-0.30	
2.		Miranda Liana Futures Gymnastics Centre - Laird	2014	8.625 (7)				9.325 (2)				9.350 (6)				9.700 (1)				37.000
				10.000	1.375	-	-	10.000	0.675	-	-	10.000	0.650	-	-	10.000	0.300	-	-	
3.		Rounding Charlotte Twisters Gymnastics and Trampoline Club	2014	9.225 (3)				9.125 (3)				9.475 (2)				9.125 (4)				36.950
				10.000	0.775	-	-	10.000	0.875	-	-	10.000	0.525	-	-	10.000	0.875	-	-	
4.		Gordon Phoebe Twisters Gymnastics and Trampoline Club	2014	9.250 (2)				9.025 (4)				9.000 (8)				9.350 (2)				36.625
				10.000	0.750	-	-	10.000	0.975	-	-	10.000	1.000	-	-	10.000	0.650	-	-	
5.		Savaglio-freud Kenzi Futures Gymnastics Centre - Laird	2014	8.850 (5)				8.975 (5)				9.450 (3)				9.325 (3)				36.600
				10.000	1.150	-	-	10.000	1.025	-	-	10.000	0.550	-	-	10.000	0.675	-	-	
6.		Beresford Avalon Revolution Gymnastics	2014	8.550 (8)				8.775 (6)				9.400 (4)				8.900 (7)				35.625
				10.000	1.450	-	-	10.000	1.225	-	-	10.000	0.600	-	-	10.000	1.100	-	-	
7.		Kang Miya Futures Gymnastics ON	2014	9.150 (4)				8.050 (8)				9.150 (7)				9.100 (5)				35.450
				10.000	0.850	-	-	10.000	1.950	-	-	10.000	0.850	-	-	10.000	0.900	-	-	
8.		Brown Londyn Twisters Gymnastics and Trampoline Club	2014	8.700 (6)				8.450 (7)				9.375 (5)				8.775 (8)				35.300
				10.000	1.300	-	-	10.000	1.550	-	-	10.000	0.625	-	-	10.000	1.225	-	-	

WAG Mardi Gras 2023 (FULL)

09.03.2023 - 12.03.2023 - Xcel Bronze Age 9 - B - All Around














All Around

Place	Country	Name/Club	Year																	Score
				SV	E	B	ND	SV	E	B	ND	SV	E	B	ND	SV	E	B	ND	
1.		Mullen Sloane Lindsay Gymnastics Centre	2014	9.175 (5)				9.600 (1)				9.600 (1)				9.600 (1)				37.975
				10.000	0.825	-	-	10.000	0.400	-	-	10.000	0.400	-	-	10.000	0.400	-	-	
2.		Rohmann Ivy Revolution Gymnastics	2014	9.650 (1)				9.425 (2)				9.100 (6)				9.100 (7)				37.275
				10.000	0.350	-	-	10.000	0.575	-	-	10.000	0.900	-	-	10.000	0.700	-	-0.20	
3.		Kwong Abigail Futures Gymnastics Centre - Laird	2014	9.500 (2)				8.925 (3)				9.325 (2)				9.400 (3)				37.150
				10.000	0.500	-	-	10.000	1.075	-	-	10.000	0.675	-	-	10.000	0.600	-	-	
4.		Wu Evelyn Revolution Gymnastics	2014	9.300 (3)				8.875 (4)				8.850 (8)				9.475 (2)				36.500
				10.000	0.700	-	-	10.000	1.125	-	-	10.000	1.150	-	-	10.000	0.525	-	-	
5.		Eleazar Genevieve Futures Gymnastics Centre - Laird	2014	9.175 (5)				8.550 (7)				9.225 (3)				9.300 (4)				36.250
				10.000	0.825	-	-	10.000	1.450	-	-	10.000	0.775	-	-	10.000	0.700	-	-	
6.		Lemcke Aubree Twisters Gymnastics and Trampoline Club	2014	9.200 (4)				8.675 (6)				9.025 (7)				9.175 (5)				36.075
				10.000	0.800	-	-	10.000	1.325	-	-	10.000	0.975	-	-	10.000	0.825	-	-	
7.		Soares Mendonca Gabriela Revolution Gymnastics	2014	9.150 (6)				8.725 (5)				8.775 (9)				9.150 (6)				35.800
				10.000	0.850	-	-	10.000	1.275	-	-	10.000	1.225	-	-	10.000	0.850	-	-	
8.		Umesha Adithi Futures Gymnastics ON	2014	9.000 (7)				8.100 (9)				9.150 (5)				8.950 (9)				35.200
				10.000	1.000	-	-	10.000	1.900	-	-	10.000	0.850	-	-	10.000	1.050	-	-	
9.		Ramez Klara Futures Gymnastics Centre - Laird ON	2014	8.275 (8)				8.475 (8)				9.200 (4)				9.075 (8)				35.025
				10.000	1.725	-	-	10.000	1.525	-	-	10.000	0.800	-	-	10.000	0.925	-	-	

WAG Mardi Gras 2023 (FULL)

09.03.2023 - 12.03.2023 - Xcel Bronze Age 9 - C - All Around













All Around

Place	Country	Name/Club	Year																	Score
				SV	E	B	ND	SV	E	B	ND	SV	E	B	ND	SV	E	B	ND	
1.		Campbell Georgia Lindsay Gymnastics Centre	2014	9.225 (3)				9.525 (1)				9.425 (3)				9.600 (1)				37.775
				10.000	0.775	-	-	10.000	0.475	-	-	10.000	0.575	-	-	10.000	0.400	-	-	
2.		Burt Audrey Lindsay Gymnastics Centre	2014	9.400 (1)				8.900 (4)				9.400 (4)				9.550 (2)				37.250
				10.000	0.600	-	-	10.000	1.100	-	-	10.000	0.600	-	-	10.000	0.450	-	-	
3.		Steane Aubrey Twisters Gymnastics and Trampoline Club	2014	9.100 (4)				9.500 (2)				9.050 (6)				8.950 (6)				36.600
				10.000	0.900	-	-	10.000	0.500	-	-	10.000	0.950	-	-	10.000	1.050	-	-	
4.		Gaal Emily Twisters Gymnastics and Trampoline Club	2014	8.875 (6)				8.975 (3)				9.525 (2)				8.800 (8)				36.175
				10.000	1.125	-	-	10.000	1.025	-	-	10.000	0.475	-	-	10.000	1.200	-	-	
5.		Middlebrook Callie Twisters Gymnastics and Trampoline Club	2014	9.375 (2)				8.800 (6)				8.750 (8)				9.225 (5)				36.150
				10.000	0.625	-	-	10.000	1.200	-	-	10.000	1.250	-	-	10.000	0.775	-	-	
6.		Nixon Olivia Futures Kidzone ON	2014	8.350 (7)				8.300 (7)				9.625 (1)				9.400 (3)				35.675
				10.000	1.650	-	-	10.000	1.700	-	-	10.000	0.375	-	-	10.000	0.600	-	-	
7.		Samrah Alia Futures Gymnastics ON	2014	9.050 (5)				8.250 (8)				8.650 (9)				9.350 (4)				35.300
				10.000	0.950	-	-	10.000	1.750	-	-	10.000	1.350	-	-	10.000	0.650	-	-	
8.		Stewart Norah Futures Gymnastics ON	2014	8.325 (8)				8.850 (5)				9.250 (5)				8.825 (7)				35.250
				10.000	1.675	-	-	10.000	1.150	-	-	10.000	0.750	-	-	10.000	1.175	-	-	
9.		Vanderheyem Summer Futures Gymnastics ON	2014	8.225 (9)				7.675 (9)				8.900 (7)				8.775 (9)				33.575
				10.000	1.775	-	-	10.000	2.325	-	-	10.000	1.100	-	-	10.000	1.225	-	-	

WAG Mardi Gras 2023 (FULL)

09.03.2023 - 12.03.2023 - Xcel Bronze Age 9 - D - All Around














All Around

Place	Country	Name/Club	Year																	Score
				SV	E	B	ND	SV	E	B	ND	SV	E	B	ND	SV	E	B	ND	
1.		Fath Sophia Revolution Gymnastics	2014	9.150 (2)				9.300 (1)				9.500 (1)				9.225 (5)				37.175
				10.000	0.850	-	-	10.000	0.700	-	-	10.000	0.500	-	-	10.000	0.775	-	-	
2.		De Blois Elsa Revolution Gymnastics	2014	9.050 (3)				9.000 (3)				9.450 (2)				9.450 (3)				36.950
				10.000	0.950	-	-	10.000	1.000	-	-	10.000	0.550	-	-	10.000	0.550	-	-	
3.		Umali-lee Kezla Futures Gymnastics Centre - Laird	2014	9.250 (1)				8.650 (5)				9.425 (3)				9.500 (2)				36.825
				10.000	0.750	-	-	10.000	1.350	-	-	10.000	0.575	-	-	10.000	0.500	-	-	
4.		Cook Evyn Twisters Gymnastics and Trampoline Club	2014	9.000 (4)				9.050 (2)				9.200 (5)				9.450 (3)				36.700
				10.000	1.000	-	-	10.000	0.950	-	-	10.000	0.800	-	-	10.000	0.550	-	-	
5.		Gardy Brooklyn Revolution Gymnastics	2014	8.450 (8)				8.725 (4)				9.175 (6)				9.325 (4)				35.675
				10.000	1.550	-	-	10.000	1.275	-	-	10.000	0.825	-	-	10.000	0.675	-	-	
6.		Emini Ana Twisters Gymnastics and Trampoline Club	2014	8.950 (5)				7.925 (8)				9.400 (4)				9.075 (6)				35.350
				10.000	1.050	-	-	10.000	2.075	-	-	10.000	0.600	-	-	10.000	0.925	-	-	
7.		Byrakdar Julia Futures Gymnastics ON	2014	8.725 (6)				8.450 (6)				8.250 (8)				9.550 (1)				34.975
				10.000	1.275	-	-	10.000	1.550	-	-	9.500	1.250	-	-	10.000	0.450	-	-	
8.		Ariado Jadelyn Futures Gymnastics	2014	8.475 (7)				8.350 (7)				8.975 (7)				8.975 (7)				34.775
				10.000	1.525	-	-	10.000	1.650	-	-	10.000	1.025	-	-	10.000	1.025	-	-	

WAG Mardi Gras 2023 (FULL)

09.03.2023 - 12.03.2023 - Xcel Bronze Age 10 - A - All Around












All Around

Place	Country	Name/Club	Year																	Score
				SV	E	B	ND	SV	E	B	ND	SV	E	B	ND	SV	E	B	ND	
1.		Kalenga Karis- anne Revolution Gymnastics	2013	9.550 (1)				9.225 (3)				9.150 (4)				9.550 (1)				37.475
				10.000	0.450	-	-	10.000	0.775	-	-	10.000	0.850	-	-	10.000	0.450	-	-	
2.		O'Shea Catherine Futures Gymnastics ON	2013	9.150 (2)				9.125 (4)				9.300 (2)				9.075 (5)				36.650
				10.000	0.850	-	-	10.000	0.875	-	-	10.000	0.700	-	-	10.000	0.925	-	-	
3.		Sardi-Bradburn Finleigh Twisters Gymnastics and Trampoline Club ON	2013	9.125 (3)				9.275 (2)				9.150 (4)				8.975 (6)				36.525
				10.000	0.875	-	-	10.000	0.725	-	-	10.000	0.850	-	-	10.000	1.025	-	-	
4.		Bell Zoey Twisters Gymnastics and Trampoline Club	2013	9.075 (4)				9.375 (1)				9.075 (5)				8.825 (7)				36.350
				10.000	0.925	-	-	10.000	0.625	-	-	10.000	0.925	-	-	10.000	1.175	-	-	
5.		Klein Herenbrink Isla Revolution Gymnastics	2013	9.075 (4)				8.425 (8)				9.600 (1)				9.200 (3)				36.300
				10.000	0.925	-	-	10.000	1.575	-	-	10.000	0.400	-	-	10.000	0.800	-	-	
6.		Barlow Lily Revolution Gymnastics	2013	8.975 (5)				8.625 (7)				9.200 (3)				9.100 (4)				35.900
				10.000	1.025	-	-	10.000	1.375	-	-	10.000	0.800	-	-	10.000	0.900	-	-	
7.		Ricciardi Maia Futures Gymnastics ON	2013	8.850 (6)				8.725 (6)				9.050 (6)				8.800 (8)				35.425
				10.000	1.150	-	-	10.000	1.275	-	-	10.000	0.950	-	-	10.000	1.200	-	-	
8.		Coultes Allison Futures Gymnastics Centre - Laird	2013	8.375 (7)				8.800 (5)				9.000 (7)				9.225 (2)				35.400
				10.000	1.625	-	-	10.000	1.200	-	-	10.000	1.000	-	-	10.000	0.775	-	-	
9.		Sharath Miraya Futures Gymnastics ON	2013	8.200 (8)				8.050 (9)				8.775 (8)				8.325 (9)				33.350
				10.000	1.800	-	-	10.000	1.950	-	-	10.000	1.225	-	-	10.000	1.675	-	-	

WAG Mardi Gras 2023 (FULL)

09.03.2023 - 12.03.2023 - Xcel Bronze Age 10 - B - All Around













All Around

Place	Country	Name/Club	Year																	Score
				SV	E	B	ND	SV	E	B	ND	SV	E	B	ND	SV	E	B	ND	
1.		Southern Sadie Lindsay Gymnastics Centre	2013	9.800 (1)				9.425 (3)				9.625 (1)				9.575 (1)				38.425
				10.000	0.200	-	-	10.000	0.575	-	-	10.000	0.375	-	-	10.000	0.425	-	-	
2.		Bain Madelyn Lindsay Gymnastics Centre	2013	9.375 (3)				9.600 (2)				9.350 (3)				9.500 (2)				37.825
				10.000	0.625	-	-	10.000	0.400	-	-	10.000	0.650	-	-	10.000	0.500	-	-	
3.		Findlayter Kaelyn Twisters Gymnastics and Trampoline Club	2013	9.550 (2)				9.025 (4)				9.375 (2)				9.500 (2)				37.450
				10.000	0.450	-	-	10.000	0.975	-	-	10.000	0.625	-	-	10.000	0.500	-	-	
4.		Cissek Isabelle Twisters Gymnastics and Trampoline Club	2013	9.150 (6)				9.625 (1)				9.100 (4)				9.375 (3)				37.250
				10.000	0.850	-	-	10.000	0.375	-	-	10.000	0.900	-	-	10.000	0.625	-	-	
5.		Wiegert Ava Twisters Gymnastics and Trampoline Club	2013	9.350 (4)				8.850 (5)				8.950 (5)				9.000 (4)				36.150
				10.000	0.650	-	-	10.000	1.150	-	-	10.000	1.050	-	-	10.000	1.000	-	-	
6.		Durbacz Thalia Futures Gymnastics ON	2013	9.200 (5)				8.300 (7)				9.100 (4)				8.975 (5)				35.575
				10.000	0.800	-	-	10.000	1.700	-	-	10.000	0.900	-	-	10.000	1.025	-	-	
7.		Saraiva Valentina Futures Gymnastics ON	2013	8.150 (7)				8.600 (6)				8.600 (6)				8.125 (6)				33.475
				10.000	1.850	-	-	10.000	1.400	-	-	10.000	1.400	-	-	10.000	1.375	-	-0.50	

WAG Mardi Gras 2023 (FULL)

09.03.2023 - 12.03.2023 - Xcel Bronze Age 10 - C - All Around













All Around

Place	Country	Name/Club	Year																	Score
				SV	E	B	ND	SV	E	B	ND	SV	E	B	ND	SV	E	B	ND	
1.		Elliott-lavji Saleena Dynamo Gymnastics ON	2013	9.450 (1)				9.125 (3)				9.225 (4)				9.600 (1)				37.400
				10.000	0.550	-	-	10.000	0.875	-	-	10.000	0.775	-	-	10.000	0.400	-	-	
2.		Thomson Victoria Revolution Gymnastics	2013	9.275 (2)				9.200 (2)				8.950 (7)				9.150 (4)				36.575
				10.000	0.725	-	-	10.000	0.800	-	-	10.000	1.050	-	-	10.000	0.750	-	-0.10	
3.		Groves Emma Twisters Gymnastics and Trampoline Club	2013	8.825 (6)				9.250 (1)				9.350 (3)				9.100 (5)				36.525
				10.000	1.175	-	-	10.000	0.750	-	-	10.000	0.650	-	-	10.000	0.900	-	-	
4.		Kumar Isla Revolution Gymnastics	2013	9.100 (3)				8.575 (5)				9.400 (2)				9.375 (2)				36.450
				10.000	0.900	-	-	10.000	1.425	-	-	10.000	0.600	-	-	10.000	0.625	-	-	
5.		Nguyen Chelsea Futures Gymnastics Centre - Laird	2013	8.625 (8)				9.100 (4)				9.100 (6)				9.000 (6)				35.825
				10.000	1.375	-	-	10.000	0.900	-	-	10.000	0.900	-	-	10.000	1.000	-	-	
6.		Samara Laian Futures Gymnastics ON	2013	8.950 (4)				7.400 (8)				9.450 (1)				9.300 (3)				35.100
				10.000	1.050	-	-	10.000	2.600	-	-	10.000	0.550	-	-	10.000	0.700	-	-	
7.		El Mubarak Maya Futures Gymnastics ON	2013	8.850 (5)				8.100 (6)				9.125 (5)				8.575 (8)				34.650
				10.000	1.150	-	-	10.000	1.900	-	-	10.000	0.875	-	-	9.500	0.925	-	-	
8.		Sharma Dhaniksha Futures Gymnastics ON	2013	8.650 (7)				7.500 (7)				8.925 (8)				8.650 (7)				33.725
				10.000	1.350	-	-	10.000	2.500	-	-	10.000	1.075	-	-	10.000	1.350	-	-	

WAG Mardi Gras 2023 (FULL)

09.03.2023 - 12.03.2023 - Xcel Bronze Age 11 - A - All Around













All Around

Place	Country	Name/Club	Year																	Score
				SV	E	B	ND	SV	E	B	ND	SV	E	B	ND	SV	E	B	ND	
1.	 CAN	De Groot Violet Lindsay Gymnastics Centre	2012	9.275 (1)				9.475 (1)				9.650 (1)				9.450 (1)				37.850
				10.000	0.725	-	-	10.000	0.525	-	-	10.000	0.350	-	-	10.000	0.550	-	-	
2.	 CAN	Purohit Diya Futures Gymnastics ON	2012	8.725 (6)				9.050 (2)				9.450 (3)				9.300 (2)				36.525
				10.000	1.275	-	-	10.000	0.950	-	-	10.000	0.550	-	-	10.000	0.700	-	-	
3.	 CAN	Congi Annabelle Futures Kidzone ON	2012	9.100 (4)				8.950 (3)				9.100 (6)				9.275 (3)				36.425
				10.000	0.900	-	-	10.000	1.050	-	-	10.000	0.900	-	-	10.000	0.725	-	-	
4.	 CAN	Iskander Reyna Futures Gymnastics ON	2012	8.775 (5)				8.925 (4)				9.275 (4)				8.975 (5)				35.950
				10.000	1.225	-	-	10.000	1.075	-	-	10.000	0.725	-	-	10.000	1.025	-	-	
5.	 CAN	Addesa Ciara Futures Gymnastics Centre - Laird	2012	9.125 (3)				8.325 (7)				9.000 (7)				9.275 (3)				35.725
				10.000	0.875	-	-	9.500	1.175	-	-	10.000	1.000	-	-	10.000	0.725	-	-	
6.	 CAN	Crowley Kamryn Futures Gymnastics Centre - Laird	2012	9.150 (2)				8.300 (8)				9.625 (2)				8.625 (7)				35.700
				10.000	0.850	-	-	10.000	1.700	-	-	10.000	0.375	-	-	9.500	0.875	-	-	
7.	 CAN	Ferraro Marisela Futures Gymnastics ON	2012	8.500 (8)				8.550 (5)				9.225 (5)				8.675 (6)				34.950
				10.000	1.500	-	-	9.500	0.950	-	-	10.000	0.775	-	-	9.500	0.825	-	-	
8.	 CAN	Uppal Shriya Futures Gymnastics ON	2012	8.675 (7)				8.425 (6)				8.375 (8)				9.200 (4)				34.675
				10.000	1.325	-	-	9.500	1.075	-	-	10.000	1.625	-	-	10.000	0.800	-	-	

WAG Mardi Gras 2023 (FULL)

09.03.2023 - 12.03.2023 - Xcel Bronze Age 11 - B - All Around

All Around

Place	Country	Name/Club	Year																	Score
				SV	E	B	ND	SV	E	B	ND	SV	E	B	ND	SV	E	B	ND	
1.		Lewis Julianna Lindsay Gymnastics Centre	2012	9.350 (3)				9.575 (1)				9.650 (2)				9.525 (1)				38.100
				10.000	0.650	-	-	10.000	0.425	-	-	10.000	0.350	-	-	10.000	0.475	-	-	
2.		Wilson Bronwyn Lindsay Gymnastics Centre	2012	9.050 (6)				9.250 (3)				9.825 (1)				9.275 (2)				37.400
				10.000	0.950	-	-	10.000	0.750	-	-	10.000	0.175	-	-	10.000	0.725	-	-	
3.		Oladele Catherine Revolution Gymnastics	2012	9.450 (1)				9.300 (2)				9.475 (3)				9.100 (7)				37.325
				10.000	0.550	-	-	10.000	0.700	-	-	10.000	0.525	-	-	10.000	0.900	-	-	
4.		Srivastava Prisha Futures Gymnastics Centre - Laird	2012	9.250 (4)				8.900 (5)				9.150 (4)				9.250 (3)				36.550
				10.000	0.750	-	-	10.000	1.100	-	-	10.000	0.850	-	-	10.000	0.750	-	-	
5.		Shi Alana Revolution Gymnastics	2012	9.400 (2)				8.850 (6)				8.700 (8)				9.175 (5)				36.125
				10.000	0.600	-	-	10.000	1.150	-	-	10.000	1.300	-	-	10.000	0.825	-	-	
6.		Romaris Emilie Futures Gymnastics ON	2012	9.125 (5)				8.650 (7)				9.075 (5)				9.150 (6)				36.000
				10.000	0.875	-	-	10.000	1.350	-	-	10.000	0.925	-	-	10.000	0.850	-	-	
7.		Nicholls Tiana Futures Gymnastics ON	2012	8.600 (7)				9.145 (4)				8.775 (7)				9.200 (4)				35.720
				10.000	1.400	-	-	10.000	0.855	-	-	9.500	0.725	-	-	10.000	0.800	-	-	
8.		Pinard Avery Futures Gymnastics Centre - Laird	2012	8.475 (8)				8.450 (8)				9.025 (6)				8.600 (8)				34.550
				10.000	1.525	-	-	10.000	1.550	-	-	10.000	0.975	-	-	10.000	1.400	-	-	

WAG Mardi Gras 2023 (FULL)

09.03.2023 - 12.03.2023 - Xcel Bronze Age 11 - C - All Around














All Around

Place	Country	Name/Club	Year																	Score
				SV	E	B	ND	SV	E	B	ND	SV	E	B	ND	SV	E	B	ND	
1.		Taylor-desroches Daphne Lindsay Gymnastics Centre	2012	9.600 (1)				9.375 (2)				9.400 (3)				9.200 (5)				37.575
				10.000	0.400	-	-	10.000	0.625	-	-	10.000	0.600	-	-	10.000	0.800	-	-	
2.		Duong Serena Futures Gymnastics ON	2012	8.975 (4)				9.350 (3)				9.675 (1)				9.525 (1)				37.525
				10.000	1.025	-	-	10.000	0.650	-	-	10.000	0.325	-	-	10.000	0.475	-	-	
3.		Aziz Julie Futures Gymnastics ON	2012	9.175 (3)				8.875 (6)				9.450 (2)				9.175 (6)				36.675
				10.000	0.825	-	-	10.000	1.125	-	-	10.000	0.550	-	-	10.000	0.825	-	-	
4.		Pulido Marcela Futures Gymnastics ON	2012	9.325 (2)				9.225 (4)				9.200 (6)				8.850 (7)				36.600
				10.000	0.675	-	-	10.000	0.775	-	-	10.000	0.800	-	-	10.000	1.150	-	-	
5.		Ritchie Alexis Revolution Gymnastics	2012	8.525 (7)				9.600 (1)				9.250 (4)				8.675 (8)				36.050
				10.000	1.475	-	-	10.000	0.400	-	-	10.000	0.750	-	-	10.000	1.325	-	-	
6.		Dawit Delina Futures Gymnastics ON	2012	8.800 (5)				8.700 (8)				9.225 (5)				9.250 (4)				35.975
				10.000	1.200	-	-	10.000	1.300	-	-	10.000	0.775	-	-	10.000	0.750	-	-	
7.		Singleton Stella Futures Gymnastics Centre - Laird	2012	8.500 (8)				9.075 (5)				9.050 (7)				9.275 (3)				35.900
				10.000	1.500	-	-	10.000	0.925	-	-	10.000	0.950	-	-	10.000	0.725	-	-	
8.		Sleep Ellie Futures Kidzone ON	2012	8.725 (6)				8.775 (7)				8.750 (8)				9.325 (2)				35.575
				10.000	1.275	-	-	10.000	1.225	-	-	10.000	1.250	-	-	10.000	0.675	-	-	

WAG Mardi Gras 2023 (FULL)

09.03.2023 - 12.03.2023 - Xcel Bronze Age 12 - All Around














All Around

Place	Country	Name/Club	Year																	Score
				SV	E	B	ND	SV	E	B	ND	SV	E	B	ND	SV	E	B	ND	
1.		Rawlins Chloe Lindsay Gymnastics Centre	2011	9.450 (2)				9.375 (2)				9.850 (1)				9.550 (1)				38.225
				10.000	0.550	-	-	10.000	0.625	-	-	10.000	0.150	-	-	10.000	0.450	-	-	
2.		Kamdoum Benaisha Futures Gymnastics ON	2011	9.650 (1)				9.075 (4)				8.850 (9)				9.300 (2)				36.875
				10.000	0.350	-	-	10.000	0.925	-	-	10.000	1.150	-	-	10.000	0.600	-	-0.10	
3.		Mcconnell Summer Futures Kidzone ON	2011	9.150 (5)				9.175 (3)				9.375 (4)				9.025 (6)				36.725
				10.000	0.850	-	-	10.000	0.825	-	-	10.000	0.625	-	-	10.000	0.975	-	-	
3.		Breadner Lily Twisters Gymnastics and Trampoline Club	2011	9.175 (4)				9.400 (1)				9.100 (7)				9.050 (5)				36.725
				10.000	0.825	-	-	10.000	0.600	-	-	10.000	0.900	-	-	10.000	0.950	-	-	
4.		Konig Olivia Futures Gymnastics Centre - Laird	2011	9.175 (4)				8.525 (7)				9.575 (2)				9.100 (4)				36.375
				10.000	0.825	-	-	10.000	1.475	-	-	10.000	0.425	-	-	10.000	0.900	-	-	
5.		Claxton Jaden Twisters Gymnastics and Trampoline Club	2011	9.250 (3)				8.350 (8)				9.425 (3)				9.200 (3)				36.225
				10.000	0.750	-	-	10.000	1.650	-	-	10.000	0.575	-	-	10.000	0.800	-	-	
6.		Niedzwicki Violet Twisters Gymnastics and Trampoline Club	2011	8.675 (7)				8.875 (5)				9.250 (5)				8.925 (7)				35.725
				10.000	1.325	-	-	10.000	1.125	-	-	10.000	0.750	-	-	10.000	1.075	-	-	
7.		Dlugosz Sophie Futures Gymnastics Centre - Laird	2011	8.725 (6)				8.625 (6)				9.125 (6)				8.775 (8)				35.250
				10.000	1.275	-	-	10.000	1.375	-	-	10.000	0.875	-	-	10.000	1.225	-	-	
8.		Dulai Ayesha Futures Gymnastics Centre - Laird	2011	7.650 (8)				8.325 (9)				8.950 (8)				8.750 (9)				33.675
				10.000	2.350	-	-	9.500	1.175	-	-	10.000	1.050	-	-	10.000	1.250	-	-	

WAG Mardi Gras 2023 (FULL)

09.03.2023 - 12.03.2023 - Xcel Bronze Age 13/14 - All Around







All Around

Place	Country	Name/Club	Year																	Score
				SV	E	B	ND	SV	E	B	ND	SV	E	B	ND	SV	E	B	ND	
1.		Bothwell Raeghan Lindsay Gymnastics Centre	2010	9.425 (2)				9.650 (1)				9.600 (1)				9.400 (3)				38.075
				10.000	0.575	-	-	10.000	0.350	-	-	10.000	0.400	-	-	10.000	0.600	-	-	
2.		James Sofia Lindsay Gymnastics Centre	2010	9.600 (1)				9.425 (2)				9.200 (4)				9.450 (2)				37.675
				10.000	0.400	-	-	10.000	0.575	-	-	10.000	0.800	-	-	10.000	0.550	-	-	
3.		Mckenzie Chloe Revolution Gymnastics	2010	9.200 (3)				9.350 (3)				9.500 (2)				9.075 (7)				37.125
				10.000	0.800	-	-	10.000	0.650	-	-	10.000	0.500	-	-	9.500	0.425	-	-	
4.		Graham Karah Twisters Gymnastics and Trampoline Club	2009	9.050 (4)				9.200 (4)				9.150 (5)				9.100 (6)				36.500
				10.000	0.950	-	-	10.000	0.800	-	-	10.000	0.850	-	-	10.000	0.900	-	-	
5.		Chase Sophie Lindsay Gymnastics Centre	2010	8.975 (5)				8.850 (6)				9.300 (3)				9.200 (5)				36.325
				10.000	1.025	-	-	10.000	1.150	-	-	10.000	0.700	-	-	10.000	0.800	-	-	
6.		Colbeck Grace Futures Kidzone ON	2010	8.850 (7)				8.800 (8)				9.100 (6)				9.500 (1)				36.250
				10.000	1.150	-	-	10.000	1.200	-	-	10.000	0.900	-	-	10.000	0.500	-	-	
7.		Giandomenico Sofia Futures Kidzone ON	2009	8.650 (8)				9.000 (5)				8.900 (7)				9.225 (4)				35.775
				10.000	1.350	-	-	10.000	1.000	-	-	10.000	1.100	-	-	10.000	0.775	-	-	
8.		Wickett Eden Futures Gymnastics Centre - Laird	2009	9.050 (4)				8.725 (9)				9.150 (5)				8.700 (9)				35.625
				10.000	0.950	-	-	10.000	1.275	-	-	10.000	0.850	-	-	10.000	1.300	-	-	
8.		Coultes Kate Futures Gymnastics Centre - Laird	2010	8.950 (6)				8.825 (7)				8.900 (7)				8.950 (8)				35.625
				10.000	1.050	-	-	10.000	1.175	-	-	10.000	1.100	-	-	10.000	1.050	-	-	

WAG Mardi Gras 2023 (FULL)

09.03.2023 - 12.03.2023 - Xcel Silver Age 9 - All Around

All Around

Place	Country	Name/Club	Year																	Score
				SV	E	B	ND	SV	E	B	ND	SV	E	B	ND	SV	E	B	ND	
1.		Strk Lauren Futures Gymnastics Centre - Laird	2014	9.200 (1)				9.100 (2)				9.525 (1)				9.150 (1)				36.975
				10.000	0.800	-	-	10.000	0.900	-	-	10.000	0.475	-	-	10.000	0.850	-	-	
2.		Martinicchio Annabel Futures Gymnastics Centre - Laird	2014	9.150 (2)				9.600 (1)				8.675 (2)				8.750 (2)				36.175
				10.000	0.850	-	-	10.000	0.400	-	-	10.000	1.325	-	-	10.000	1.250	-	-	

WAG Mardi Gras 2023 (FULL)

09.03.2023 - 12.03.2023 - Xcel Silver Age 10 - A - All Around












All Around

Place	Country	Name/Club	Year	T				A				B				C				Score
				SV	E	B	ND	SV	E	B	ND	SV	E	B	ND	SV	E	B	ND	
1.	CAN	Manicom Summer Forest City Gymnastics	2013	9.250 (2)				9.725 (1)				9.325 (2)				9.225 (2)				37.525
				10.000	0.750	-	-	10.000	0.275	-	-	10.000	0.675	-	-	10.000	0.775	-	-	
2.	CAN	LeFresne Ellison Dynamo Gymnastics ON	2013	9.150 (4)				9.675 (3)				9.550 (1)				8.825 (6)				37.200
				10.000	0.850	-	-	10.000	0.325	-	-	10.000	0.450	-	-	10.000	1.075	-	-0.10	
3.	CAN	Boughton Lauren Revolution Gymnastics	2013	9.225 (3)				9.700 (2)				8.975 (4)				9.050 (5)				36.950
				10.000	0.775	-	-	10.000	0.300	-	-	10.000	1.025	-	-	10.000	0.950	-	-	
3.	CAN	Merrill Charlotte Twisters Gymnastics and Trampoline Club	2013	9.300 (1)				9.550 (4)				8.950 (5)				9.150 (3)				36.950
				10.000	0.700	-	-	10.000	0.450	-	-	10.000	1.050	-	-	10.000	0.850	-	-	
4.	CAN	Robbie Elise Revolution Gymnastics	2013	9.100 (5)				9.000 (7)				9.150 (3)				9.350 (1)				36.600
				10.000	0.900	-	-	10.000	1.000	-	-	10.000	0.850	-	-	10.000	0.650	-	-	
5.	CAN	Golod Natalie Revolution Gymnastics	2013	8.000 (8)				9.450 (5)				8.800 (6)				9.100 (4)				35.350
				10.000	2.000	-	-	10.000	0.550	-	-	10.000	1.200	-	-	10.000	0.900	-	-	
6.	CAN	DeWitte Hannah Revolution Gymnastics	2013	8.000 (8)				9.250 (6)				8.125 (8)				8.600 (7)				33.975
				10.000	2.000	-	-	10.000	0.750	-	-	9.400	1.275	-	-	10.000	1.400	-	-	
7.	CAN	Schneider Lauren Forest City Gymnastics	2013	8.125 (7)				8.675 (8)				8.050 (9)				7.900 (9)				32.750
				10.000	1.875	-	-	10.000	1.325	-	-	9.400	1.350	-	-	10.000	2.100	-	-	
8.	CAN	Azzopardi Cederberg Rylee Futures Gymnastics ON	2013	8.500 (6)				6.625 (9)				8.775 (7)				8.300 (8)				32.200
				10.000	1.500	-	-	10.000	3.375	-	-	10.000	1.225	-	-	10.000	1.700	-	-	

WAG Mardi Gras 2023 (FULL)

09.03.2023 - 12.03.2023 - Xcel Silver Age 11 - A - All Around












All Around

Place	Country	Name/Club	Year																	Score
				SV	E	B	ND	SV	E	B	ND	SV	E	B	ND	SV	E	B	ND	
1.		Knickle Victoria Dynamo Gymnastics ON	2012	9.250 (1)				9.550 (1)				9.300 (2)				9.075 (1)				37.175
				10.000	0.750	-	-	10.000	0.450	-	-	10.000	0.700	-	-	10.000	0.825	-	-0.10	
2.		Guastadisegni Adriana Dynamo Gymnastics ON	2012	9.075 (3)				9.525 (2)				9.450 (1)				8.625 (4)				36.675
				10.000	0.925	-	-	10.000	0.475	-	-	10.000	0.550	-	-	10.000	1.375	-	-	
3.		Voorhees-Nguyen Quinn Revolution Gymnastics	2012	9.150 (2)				9.175 (5)				9.025 (3)				8.925 (2)				36.275
				10.000	0.850	-	-	10.000	0.825	-	-	10.000	0.975	-	-	10.000	1.075	-	-	
4.		Morgan Everly Forest City Gymnastics	2012	8.375 (7)				9.200 (4)				8.575 (4)				8.825 (3)				34.975
				10.000	1.625	-	-	10.000	0.800	-	-	10.000	1.425	-	-	10.000	1.175	-	-	
5.		shepley Clara Forest City Gymnastics	2012	8.600 (5)				8.900 (6)				8.500 (5)				8.400 (5)				34.400
				10.000	1.400	-	-	10.000	1.100	-	-	10.000	1.500	-	-	10.000	1.600	-	-	
6.		Stirling Allison Forest City Gymnastics	2012	8.550 (6)				9.325 (3)				8.250 (7)				8.225 (6)				34.350
				10.000	1.450	-	-	10.000	0.675	-	-	10.000	1.750	-	-	10.000	1.775	-	-	
7.		Williams Ariana Futures Gymnastics ON	2012	9.050 (4)				8.400 (7)				8.475 (6)				8.400 (5)				34.325
				10.000	0.950	-	-	10.000	1.600	-	-	10.000	1.525	-	-	10.000	1.600	-	-	

WAG Mardi Gras 2023 (FULL)

09.03.2023 - 12.03.2023 - Xcel Silver Age 11 - B - All Around















All Around

Place	Country	Name/Club	Year																	Score
				SV	E	B	ND	SV	E	B	ND	SV	E	B	ND	SV	E	B	ND	
1.		Mccallum Clio Futures Kidzone ON	2012	9.200 (1)				9.750 (2)				9.425 (2)				9.450 (1)				37.825
				10.000	0.800	-	-	10.000	0.250	-	-	10.000	0.575	-	-	10.000	0.550	-	-	
2.		Anifieieva Mieliek Dynamo Gymnastics ON	2012	9.050 (2)				9.825 (1)				9.575 (1)				9.325 (2)				37.775
				10.000	0.950	-	-	10.000	0.175	-	-	10.000	0.425	-	-	10.000	0.575	-	-0.10	
3.		Palacios Izel Revolution Gymnastics	2012	9.000 (3)				9.300 (5)				9.150 (3)				9.075 (3)				36.525
				10.000	1.000	-	-	10.000	0.700	-	-	10.000	0.850	-	-	10.000	0.925	-	-	
4.		Cheong Teagan Futures Gymnastics ON	2012	8.925 (4)				9.325 (4)				8.800 (5)				8.375 (6)				35.425
				10.000	1.075	-	-	10.000	0.675	-	-	10.000	1.200	-	-	10.000	1.625	-	-	
5.		MacDonald Holly Revolution Gymnastics	2012	8.425 (7)				9.250 (6)				8.350 (7)				9.050 (4)				35.075
				10.000	1.575	-	-	10.000	0.750	-	-	10.000	1.650	-	-	10.000	0.950	-	-	
6.		Aizouki Ghalia Revolution Gymnastics	2012	8.675 (5)				9.450 (3)				8.525 (6)				8.250 (7)				34.900
				10.000	1.325	-	-	10.000	0.550	-	-	10.000	1.475	-	-	10.000	1.750	-	-	
7.		Craig Reese Revolution Gymnastics	2012	8.500 (6)				8.075 (7)				9.075 (4)				8.400 (5)				34.050
				10.000	1.500	-	-	10.000	1.925	-	-	10.000	0.925	-	-	10.000	1.600	-	-	

WAG Mardi Gras 2023 (FULL)

09.03.2023 - 12.03.2023 - Xcel Silver Age 12 - All Around













All Around

Place	Country	Name/Club	Year																	Score
				SV	E	B	ND	SV	E	B	ND	SV	E	B	ND	SV	E	B	ND	
1.		Clark Hazel Dynamo Gymnastics ON	2011	9.100 (7)				9.675 (2)				9.275 (2)				9.275 (1)				37.325
				10.000	0.900	-	-	10.000	0.325	-	-	10.000	0.725	-	-	10.000	0.725	-	-	
2.		Rounding Olivia Twisters Gymnastics and Trampoline Club	2011	9.325 (2)				9.450 (4)				9.150 (4)				8.850 (3)				36.775
				10.000	0.675	-	-	10.000	0.550	-	-	10.000	0.850	-	-	10.000	1.150	-	-	
3.		Rourke Wylie Futures Gymnastics ON	2011	9.150 (5)				9.775 (1)				8.775 (8)				8.975 (2)				36.675
				10.000	0.850	-	-	10.000	0.225	-	-	10.000	1.225	-	-	10.000	1.025	-	-	
4.		Molina Lexia Futures Gymnastics ON	2011	9.300 (3)				9.350 (5)				9.300 (1)				8.475 (7)				36.425
				10.000	0.700	-	-	10.000	0.650	-	-	10.000	0.700	-	-	10.000	1.525	-	-	
5.		Kouakou Tamia Futures Gymnastics ON	2011	9.400 (1)				8.950 (7)				8.950 (5)				8.725 (5)				36.025
				10.000	0.600	-	-	10.000	1.050	-	-	10.000	1.050	-	-	10.000	1.275	-	-	
5.		Askim Alyssa Futures Gymnastics ON	2011	9.125 (6)				9.500 (3)				9.175 (3)				8.225 (8)				36.025
				10.000	0.875	-	-	10.000	0.500	-	-	10.000	0.825	-	-	10.000	1.775	-	-	
6.		Solari Arronte Alessandra Futures Gymnastics Centre - Laird	2011	9.200 (4)				8.950 (7)				8.925 (6)				8.775 (4)				35.850
				10.000	0.800	-	-	10.000	1.050	-	-	10.000	1.075	-	-	10.000	1.225	-	-	
7.		O'brien Olivia Twisters Gymnastics and Trampoline Club	2011	8.625 (8)				8.500 (9)				8.450 (9)				8.675 (6)				34.250
				10.000	1.375	-	-	10.000	1.500	-	-	10.000	1.550	-	-	10.000	1.325	-	-	
8.		King Tatum Forest City Gymnastics	2011	8.600 (9)				8.975 (6)				8.075 (10)				8.225 (8)				33.875
				10.000	1.400	-	-	10.000	1.025	-	-	9.400	1.325	-	-	10.000	1.775	-	-	
9.		Somers Vida Forest City Gymnastics	2011	8.450 (10)				8.800 (8)				8.900 (7)				7.300 (9)				33.450
				10.000	1.550	-	-	10.000	1.200	-	-	10.000	1.100	-	-	9.000	1.700	-	-	

WAG Mardi Gras 2023 (FULL)

09.03.2023 - 12.03.2023 - Xcel Silver Age 13 - A - All Around













All Around

Place	Country	Name/Club	Year																	Score
				SV	E	B	ND	SV	E	B	ND	SV	E	B	ND	SV	E	B	ND	
1.		Merton Mela Twisters Gymnastics and Trampoline Club	2010	9.500 (1)				9.625 (1)				8.625 (6)				9.050 (2)				36.800
				10.000	0.500	-	-	10.000	0.375	-	-	10.000	1.375	-	-	10.000	0.950	-	-	
2.		Klunder Marie Dynamo Gymnastics ON	2010	9.175 (2)				9.125 (3)				9.175 (3)				8.975 (3)				36.450
				10.000	0.825	-	-	10.000	0.875	-	-	10.000	0.825	-	-	10.000	1.025	-	-	
3.		Kuntz Lydia Revolution Gymnastics	2010	9.100 (4)				8.700 (6)				9.350 (1)				8.925 (4)				36.075
				10.000	0.900	-	-	10.000	1.300	-	-	10.000	0.650	-	-	10.000	1.075	-	-	
4.		Smith Macy Revolution Gymnastics	2010	9.000 (6)				9.000 (5)				9.125 (4)				8.525 (5)				35.650
				10.000	1.000	-	-	10.000	1.000	-	-	10.000	0.875	-	-	10.000	1.475	-	-	
5.		Craig Teagan Revolution Gymnastics	2010	8.800 (7)				9.250 (2)				9.050 (5)				8.500 (6)				35.600
				10.000	1.200	-	-	10.000	0.750	-	-	10.000	0.950	-	-	10.000	1.500	-	-	
6.		Pacheco Maya Twisters Gymnastics and Trampoline Club	2010	9.150 (3)				8.500 (7)				9.250 (2)				8.500 (6)				35.400
				10.000	0.850	-	-	10.000	1.500	-	-	10.000	0.750	-	-	10.000	1.500	-	-	
7.		Mills Natajah Twisters Gymnastics and Trampoline Club	2010	9.175 (2)				8.700 (6)				8.025 (8)				9.350 (1)				35.250
				10.000	0.825	-	-	10.000	1.300	-	-	10.000	1.975	-	-	10.000	0.650	-	-	
8.		Addesa Sienna Futures Gymnastics Centre - Laird	2010	9.050 (5)				9.075 (4)				8.325 (7)				8.100 (7)				34.550
				10.000	0.950	-	-	10.000	0.925	-	-	10.000	1.675	-	-	10.000	1.900	-	-	

WAG Mardi Gras 2023 (FULL)

09.03.2023 - 12.03.2023 - Xcel Silver Age 13 - B - All Around










All Around

Place	Country	Name/Club	Year																	Score
				SV	E	B	ND	SV	E	B	ND	SV	E	B	ND	SV	E	B	ND	
1.		Cantor Carmel Revolution Gymnastics	2010	9.375 (1)				9.500 (2)				9.600 (1)				9.350 (2)				37.825
				10.000	0.625	-	-	10.000	0.500	-	-	10.000	0.400	-	-	10.000	0.650	-	-	
2.		Korir Mckayla Revolution Gymnastics	2010	9.350 (2)				9.300 (4)				9.325 (3)				9.400 (1)				37.375
				10.000	0.650	-	-	10.000	0.700	-	-	10.000	0.675	-	-	10.000	0.600	-	-	
3.		Tufts Jorja Lindsay Gymnastics Centre	2010	9.250 (3)				9.400 (3)				9.375 (2)				9.100 (4)				37.125
				10.000	0.750	-	-	10.000	0.600	-	-	10.000	0.625	-	-	10.000	0.900	-	-	
4.		Ritchie Jordan Revolution Gymnastics	2010	8.950 (6)				9.550 (1)				9.150 (4)				9.275 (3)				36.925
				10.000	1.050	-	-	10.000	0.450	-	-	10.000	0.850	-	-	10.000	0.725	-	-	
5.		Henry Savonne Futures Gymnastics Centre - Laird	2010	9.200 (4)				9.100 (7)				9.100 (5)				8.950 (5)				36.350
				10.000	0.800	-	-	10.000	0.900	-	-	10.000	0.900	-	-	10.000	1.050	-	-	
6.		Eldridge Jada Twisters Gymnastics and Trampoline Club	2010	8.925 (7)				9.150 (6)				9.000 (6)				8.650 (6)				35.725
				10.000	1.075	-	-	10.000	0.850	-	-	10.000	1.000	-	-	10.000	1.350	-	-	
7.		Quinn-Street Vivian Revolution Gymnastics	2010	8.850 (8)				8.725 (8)				8.750 (7)				8.475 (7)				34.800
				10.000	1.150	-	-	10.000	1.275	-	-	10.000	1.250	-	-	10.000	1.525	-	-	
8.		Circelli Sophia Forest City Gymnastics	2010	9.025 (5)				9.200 (5)				8.225 (8)				7.875 (8)				34.325
				10.000	0.975	-	-	10.000	0.800	-	-	10.000	1.775	-	-	10.000	2.125	-	-	

WAG Mardi Gras 2023 (FULL)

09.03.2023 - 12.03.2023 - Xcel Gold Age 10/11 - All Around











All Around

Place	Country	Name/Club	Year																	Score
				SV	E	B	ND	SV	E	B	ND	SV	E	B	ND	SV	E	B	ND	
1.		Teo Evelyn Twisters Gymnastics and Trampoline Club	2012	8.700 (4)				9.350 (2)				8.700 (1)				8.850 (3)				35.600
				10.000	1.300	-	-	10.000	0.650	-	-	10.000	1.300	-	-	10.000	1.150	-	-	
2.		Thomas Kylie Dynamo Gymnastics	2012	8.775 (2)				9.550 (1)				8.475 (4)				8.775 (4)				35.575
				10.000	1.225	-	-	10.000	0.450	-	-	10.000	1.525	-	-	10.000	1.225	-	-	
3.		Stadler Kaidence Grand River Gymnastics	2012	8.725 (3)				9.325 (3)				8.500 (3)				8.900 (2)				35.450
				10.000	1.275	-	-	10.000	0.675	-	-	10.000	1.500	-	-	10.000	1.000	-	-0.10	
4.		Elinesky Leelaa Revolution Gymnastics	2012	8.900 (1)				9.100 (4)				8.600 (2)				8.475 (5)				35.075
				10.000	1.100	-	-	10.000	0.900	-	-	10.000	1.400	-	-	10.000	1.525	-	-	
5.		Dayler Emma Twisters Gymnastics and Trampoline Club	2013	8.200 (5)				8.000 (5)				7.225 (5)				9.275 (1)				32.700
				10.000	1.800	-	-	9.500	1.500	-	-	8.800	1.575	-	-	10.000	0.725	-	-	

WAG Mardi Gras 2023 (FULL)

09.03.2023 - 12.03.2023 - Xcel Gold Age 12 - All Around












All Around

Place	Country	Name/Club	Year																	Score
				SV	E	B	ND	SV	E	B	ND	SV	E	B	ND	SV	E	B	ND	
1.		Zejn Katarina Lindsay Gymnastics Centre	2011	8.950 (3)				9.700 (1)				8.950 (3)				9.575 (1)				37.175
				10.000	1.050	-	-	10.000	0.300	-	-	10.000	1.050	-	-	10.000	0.425	-	-	
2.		Andreev Eva Revolution Gymnastics	2011	9.250 (1)				9.600 (2)				9.025 (1)				9.175 (2)				37.050
				10.000	0.750	-	-	10.000	0.400	-	-	10.000	0.975	-	-	10.000	0.825	-	-	
3.		Gaipo Abigail Twisters Gymnastics and Trampoline Club	2011	8.750 (5)				9.000 (5)				8.975 (2)				9.000 (3)				35.725
				10.000	1.250	-	-	10.000	1.000	-	-	10.000	1.025	-	-	10.000	1.000	-	-	
4.		Edwards Kayla Futures Gymnastics Centre - Laird	2011	8.950 (3)				9.175 (3)				7.975 (5)				8.775 (5)				34.875
				10.000	1.050	-	-	10.000	0.825	-	-	10.000	2.025	-	-	10.000	1.225	-	-	
5.		Hollingsworth Paige Revolution Gymnastics	2011	8.800 (4)				9.125 (4)				8.250 (4)				8.650 (6)				34.825
				10.000	1.200	-	-	10.000	0.875	-	-	10.000	1.750	-	-	10.000	1.350	-	-	
6.		Alappat Sophie Revolution Gymnastics	2011	9.000 (2)				8.900 (6)				7.875 (6)				8.950 (4)				34.725
				10.000	1.000	-	-	9.500	0.600	-	-	10.000	2.125	-	-	10.000	1.050	-	-	

WAG Mardi Gras 2023 (FULL)

09.03.2023 - 12.03.2023 - Xcel Gold Age 13 - All Around














All Around

Place	Country	Name/Club	Year																	Score
				SV	E	B	ND	SV	E	B	ND	SV	E	B	ND	SV	E	B	ND	
1.		Crevatin Stella Grand River Gymmies	2010	8.925 (3)				9.825 (1)				8.925 (1)				8.800 (5)				36.475
				10.000	1.075	-	-	10.000	0.175	-	-	10.000	0.975	-	-0.10	10.000	1.200	-	-	
2.		Bowden Abby Lindsay Gymnastics Centre	2010	8.775 (5)				9.600 (2)				8.550 (4)				9.275 (2)				36.200
				10.000	1.225	-	-	10.000	0.400	-	-	10.000	1.450	-	-	10.000	0.725	-	-	
3.		Gostlin Tegan Lindsay Gymnastics Centre	2010	9.050 (2)				9.475 (3)				8.500 (5)				9.025 (3)				36.050
				10.000	0.950	-	-	10.000	0.525	-	-	10.000	1.500	-	-	10.000	0.975	-	-	
4.		Macdonald Marisa Futures Gymnastics Centre - Laird	2010	8.600 (6)				9.200 (5)				8.850 (2)				9.300 (1)				35.950
				10.000	1.400	-	-	10.000	0.800	-	-	10.000	1.150	-	-	10.000	0.700	-	-	
5.		Slivinski Olivia Forest City Gymnastics	2010	8.900 (4)				9.000 (6)				8.700 (3)				8.750 (6)				35.350
				10.000	1.100	-	-	10.000	1.000	-	-	10.000	1.300	-	-	10.000	1.250	-	-	
6.		Ratz Taelyn Dynamo Gymnastics ON	2010	9.375 (1)				8.725 (7)				7.925 (7)				8.975 (4)				35.000
				10.000	0.625	-	-	9.500	0.775	-	-	10.000	2.075	-	-	10.000	1.025	-	-	
7.		Heppenheimer Levi Dynamo Gymnastics ON	2010	-				9.425 (4)				8.325 (6)				8.575 (7)				26.325
				-	-	-	-	10.000	0.575	-	-	10.000	1.675	-	-	10.000	1.425	-	-	

WAG Mardi Gras 2023 (FULL)

09.03.2023 - 12.03.2023 - Xcel Gold Age 14 - A - All Around












All Around

Place	Country	Name/Club	Year																	Score
				SV	E	B	ND	SV	E	B	ND	SV	E	B	ND	SV	E	B	ND	
1.		Chipman Addison Dynamo Gymnastics ON	2009	9.350 (1)				9.400 (1)				9.050 (1)				8.975 (7)				36.775
				10.000	0.650	-	-	10.000	0.600	-	-	10.000	0.950	-	-	10.000	1.025	-	-	
2.		Wheeler Jessie Twisters Gymnastics and Trampoline Club	2009	8.950 (4)				9.400 (1)				8.850 (2)				9.350 (2)				36.550
				10.000	1.050	-	-	10.000	0.600	-	-	10.000	1.150	-	-	10.000	0.650	-	-	
3.		Cooper Lauren Revolution Gymnastics	2009	8.950 (4)				9.400 (1)				8.625 (5)				8.975 (7)				35.950
				10.000	1.050	-	-	10.000	0.600	-	-	10.000	1.375	-	-	10.000	1.025	-	-	
4.		Webster Brynn Revolution Gymnastics ON	2009	9.075 (2)				9.250 (3)				8.500 (6)				9.100 (5)				35.925
				10.000	0.925	-	-	10.000	0.750	-	-	10.000	1.500	-	-	10.000	0.900	-	-	
5.		Centritto Angelina Futures Gymnastics Centre - Laird	2009	8.650 (6)				9.300 (2)				8.800 (3)				9.000 (6)				35.750
				10.000	1.350	-	-	10.000	0.700	-	-	10.000	1.200	-	-	10.000	1.000	-	-	
6.		Cornea Emma Dynamo Gymnastics ON	2009	9.000 (3)				8.550 (7)				8.700 (4)				9.425 (1)				35.675
				10.000	1.000	-	-	10.000	1.450	-	-	10.000	1.300	-	-	10.000	0.575	-	-	
7.		Dumart Paige Revolution Gymnastics	2009	8.650 (6)				9.050 (4)				8.200 (7)				9.250 (3)				35.150
				10.000	1.350	-	-	10.000	0.950	-	-	10.000	1.800	-	-	10.000	0.750	-	-	
8.		Ballard Katelyn Dynamo Gymnastics ON	2009	8.800 (5)				8.925 (5)				7.800 (9)				9.150 (4)				34.675
				10.000	1.200	-	-	10.000	1.075	-	-	10.000	2.200	-	-	10.000	0.850	-	-	
9.		Tatone Kiana Forest City Gymnastics	2009	8.250 (7)				8.850 (6)				8.100 (8)				8.725 (8)				33.925
				10.000	1.750	-	-	10.000	1.150	-	-	10.000	1.900	-	-	10.000	1.275	-	-	

WAG Mardi Gras 2023 (FULL)

09.03.2023 - 12.03.2023 - Xcel Gold Age 14 - B - All Around
















All Around

Place	Country	Name/Club	Year																	Score
				SV	E	B	ND	SV	E	B	ND	SV	E	B	ND	SV	E	B	ND	
1.		Graham Sophie Lindsay Gymnastics Centre	2009	9.100 (3)				9.625 (1)				8.925 (3)				9.700 (1)				37.350
				10.000	0.900	-	-	10.000	0.375	-	-	10.000	1.075	-	-	10.000	0.300	-	-	
2.		Buchanan Deione Revolution Gymnastics	2009	9.200 (1)				9.450 (2)				8.825 (4)				9.475 (2)				36.950
				10.000	0.800	-	-	10.000	0.550	-	-	10.000	1.175	-	-	10.000	0.525	-	-	
3.		Astrauskas Sadie Twisters Gymnastics and Trampoline Club	2009	8.775 (5)				9.325 (3)				9.350 (1)				9.150 (4)				36.600
				10.000	1.225	-	-	10.000	0.675	-	-	10.000	0.650	-	-	10.000	0.850	-	-	
4.		Gowing Ruby Dynamo Gymnastics ON	2009	8.950 (4)				9.200 (5)				8.975 (2)				9.000 (5)				36.125
				10.000	1.050	-	-	10.000	0.800	-	-	10.000	1.025	-	-	10.000	1.000	-	-	
5.		Miceski Naomi Futures Gymnastics ON	2009	9.125 (2)				9.125 (6)				7.875 (6)				8.900 (6)				35.025
				10.000	0.875	-	-	10.000	0.875	-	-	9.400	1.525	-	-	10.000	1.100	-	-	
6.		Koppeser Jessica Dynamo Gymnastics ON	2009	8.550 (6)				9.275 (4)				7.175 (7)				9.375 (3)				34.375
				10.000	1.450	-	-	10.000	0.725	-	-	10.000	2.825	-	-	10.000	0.625	-	-	
7.		Dufresne Jasmine Revolution Gymnastics	2009	8.550 (6)				8.750 (7)				8.225 (5)				8.125 (7)				33.650
				10.000	1.450	-	-	10.000	1.250	-	-	10.000	1.775	-	-	9.500	1.375	-	-	

WAG Mardi Gras 2023 (FULL)

09.03.2023 - 12.03.2023 - Xcel Gold Age 15 - All Around













All Around

Place	Country	Name/Club	Year																	Score
				SV	E	B	ND	SV	E	B	ND	SV	E	B	ND	SV	E	B	ND	
1.		Whitaker Rachel Lindsay Gymnastics Centre	2008	8.900 (6)				9.600 (2)				8.825 (5)				9.550 (2)				36.875
				10.000	1.100	-	-	10.000	0.400	-	-	10.000	1.175	-	-	10.000	0.450	-	-	
2.		Macdonald Megan Twisters Gymnastics and Trampoline Club	2008	8.950 (5)				9.700 (1)				9.000 (4)				9.100 (7)				36.750
				10.000	1.050	-	-	10.000	0.300	-	-	10.000	1.000	-	-	10.000	0.900	-	-	
3.		Leung Chloe Futures Gymnastics Centre - Laird	2008	8.775 (7)				9.500 (4)				9.025 (3)				9.300 (5)				36.600
				10.000	1.225	-	-	10.000	0.500	-	-	10.000	0.975	-	-	10.000	0.700	-	-	
4.		Rowe Emily Lindsay Gymnastics Centre	2008	9.150 (1)				8.400 (10)				9.050 (2)				9.575 (1)				36.175
				10.000	0.850	-	-	9.500	1.100	-	-	10.000	0.950	-	-	10.000	0.425	-	-	
5.		Stoner Keira Dynamo Gymnastics ON	2008	9.050 (2)				8.975 (6)				8.750 (6)				9.175 (6)				35.950
				10.000	0.950	-	-	10.000	1.025	-	-	10.000	1.250	-	-	10.000	0.825	-	-	
5.		Dayle Nyah Twisters Gymnastics and Trampoline Club	2008	8.900 (6)				9.450 (5)				8.200 (9)				9.400 (3)				35.950
				10.000	1.100	-	-	10.000	0.550	-	-	9.500	1.300	-	-	10.000	0.600	-	-	
6.		De Oliveira Madeleine Futures Gymnastics ON	2008	8.500 (8)				9.550 (3)				8.350 (7)				9.325 (4)				35.725
				10.000	1.500	-	-	10.000	0.450	-	-	10.000	1.650	-	-	10.000	0.675	-	-	
7.		Exham Joslyn Trillium Gymnastics	2008	8.975 (4)				8.650 (8)				9.100 (1)				8.925 (8)				35.650
				10.000	1.025	-	-	10.000	1.350	-	-	10.000	0.900	-	-	10.000	1.075	-	-	
8.		Winter Pyper Forest City Gymnastics	2008	9.050 (2)				8.650 (8)				8.325 (8)				8.275 (11)				34.300
				10.000	0.950	-	-	10.000	1.350	-	-	10.000	1.675	-	-	10.000	1.725	-	-	
9.		Struzik Renee Forest City Gymnastics	2008	8.500 (8)				8.900 (7)				8.075 (10)				8.525 (9)				34.000
				10.000	1.500	-	-	10.000	1.100	-	-	10.000	1.925	-	-	10.000	1.475	-	-	
10.		Gillam Sophia Forest City Gymnastics	2008	9.000 (3)				8.550 (9)				7.075 (11)				8.475 (10)				33.100
				10.000	1.000	-	-	10.000	1.450	-	-	10.000	2.925	-	-	10.000	1.525	-	-	

WAG Mardi Gras 2023 (FULL)

09.03.2023 - 12.03.2023 - Xcel Gold Age 16 - All Around








All Around

Place	Country	Name/Club	Year																	Score
				SV	E	B	ND	SV	E	B	ND	SV	E	B	ND	SV	E	B	ND	
1.		Graham Ellery Twisters Gymnastics and Trampoline Club	2007	8.900 (5)				9.850 (1)				9.375 (1)				9.075 (6)				37.200
				10.000	1.100	-	-	10.000	0.150	-	-	10.000	0.625	-	-	10.000	0.925	-	-	
2.		Keen Kari Futures Gymnastics ON	2007	9.100 (4)				9.775 (2)				8.750 (5)				9.450 (1)				37.075
				10.000	0.900	-	-	10.000	0.225	-	-	10.000	1.250	-	-	10.000	0.550	-	-	
3.		Gowing Charlotte Dynamo Gymnastics ON	2007	9.550 (2)				9.275 (7)				9.000 (2)				9.200 (3)				37.025
				10.000	0.450	-	-	10.000	0.725	-	-	10.000	1.000	-	-	10.000	0.800	-	-	
4.		Hulme Kaia Revolution Gymnastics	2007	9.125 (3)				9.700 (3)				8.950 (3)				8.875 (8)				36.650
				10.000	0.875	-	-	10.000	0.300	-	-	10.000	1.050	-	-	10.000	1.125	-	-	
5.		Gill Avery Georgian Bay Phoenix Gymnastics & Acro ON	2007	8.750 (6)				9.450 (5)				8.875 (4)				9.050 (7)				36.125
				10.000	1.250	-	-	10.000	0.550	-	-	10.000	1.125	-	-	10.000	0.950	-	-	
6.		Jarvis Rylee Revolution Gymnastics	2007	9.600 (1)				9.400 (6)				7.850 (8)				9.125 (4)				35.975
				10.000	0.400	-	-	10.000	0.600	-	-	10.000	2.150	-	-	10.000	0.875	-	-	
7.		Tham Alana Revolution Gymnastics	2007	8.600 (7)				9.675 (4)				8.300 (6)				9.100 (5)				35.675
				10.000	1.400	-	-	10.000	0.325	-	-	10.000	1.700	-	-	10.000	0.900	-	-	
8.		Robertson Emily Twisters Gymnastics and Trampoline Club	2007	9.125 (3)				8.900 (8)				8.200 (7)				9.250 (2)				35.475
				10.000	0.875	-	-	10.000	1.100	-	-	10.000	1.800	-	-	10.000	0.750	-	-	

WAG Mardi Gras 2023 (FULL)

09.03.2023 - 12.03.2023 - Xcel Gold Age 17+ - All Around

All Around

Place	Country	Name/Club	Year																	Score
				SV	E	B	ND	SV	E	B	ND	SV	E	B	ND	SV	E	B	ND	
1.	 CAN	Gerth Alexa Dynamo Gymnastics ON	2003	9.400 (1)				9.575 (1)				9.100 (1)				9.325 (2)				37.400
				10.000	0.600	-	-	10.000	0.425	-	-	10.000	0.900	-	-	10.000	0.675	-	-	
2.	 CAN	Roberts Mya Twisters Gymnastics and Trampoline Club	2005	9.200 (2)				9.450 (2)				8.625 (2)				9.450 (1)				36.725
				10.000	0.800	-	-	10.000	0.550	-	-	10.000	1.375	-	-	10.000	0.550	-	-	
3.	 CAN	Mueller Madeleine Revolution Gymnastics	2005	8.500 (3)				7.450 (3)				7.250 (3)				9.300 (3)				32.500
				10.000	1.500	-	-	9.500	2.050	-	-	10.000	2.750	-	-	10.000	0.700	-	-	