









Marilyn Hayes Qualifying Invitational

24.02.2023 - 26.02.2023 - Xcel Bronze - 2006-2010 - All Around

All Around

Place	Country	Name/Club	Year																	Score
				SV	E	B	ND	SV	E	B	ND	SV	E	B	ND	SV	E	B	ND	
1.		Markiton Hanna T-dot Tumblers Gymnastics Academy Inc.	2009	9.650 (1)				9.825 (1)				9.550 (2)				9.350 (1)				38.375
				10.000	0.350	-	-	10.000	0.175	-	-	10.000	0.450	-	-	10.000	0.650	-	-	
2.		Pullara Chloë Shenderey Gymnastics Centre	2010	9.475 (3)				9.725 (2)				9.575 (1)				9.350 (1)				38.125
				10.000	0.525	-	-	10.000	0.275	-	-	10.000	0.425	-	-	10.000	0.650	-	-	
3.		Graham Karah Twisters Gymnastics and Trampoline Club	2009	9.400 (4)				9.450 (3)				8.300 (4)				9.100 (3)				36.250
				10.000	0.600	-	-	10.000	0.550	-	-	10.000	1.700	-	-	10.000	0.900	-	-	
4.		Cellarius Camilla T-dot Tumblers Gymnastics Academy Inc.	2006	9.550 (2)				8.200 (4)				9.075 (3)				9.250 (2)				36.075
				10.000	0.450	-	-	10.000	1.800	-	-	10.000	0.925	-	-	10.000	0.750	-	-	

Marilyn Hayes Qualifying Invitational

24.02.2023 - 26.02.2023 - Xcel Bronze - 2011-2012 - All Around

All Around

Place	Country	Name/Club	Year	T				A				B				C				Score
				SV	E	B	ND	SV	E	B	ND	SV	E	B	ND	SV	E	B	ND	
1.	CAN	Yu Marina T-dot Tumblers Gymnastics Academy Inc.	2011	9.500 (1)				9.650 (1)				9.675 (1)				9.525 (1)				38.350
				10.000	0.500	-	-	10.000	0.350	-	-	10.000	0.325	-	-	10.000	0.475	-	-	
2.	CAN	Breadner Lily Twisters Gymnastics and Trampoline Club	2011	9.450 (2)				9.650 (1)				9.350 (2)				9.100 (6)				37.550
				10.000	0.550	-	-	10.000	0.350	-	-	10.000	0.650	-	-	10.000	0.900	-	-	
3.	CAN	Necpal Anna T-dot Tumblers Gymnastics Academy Inc.	2012	9.350 (4)				9.425 (4)				9.275 (3)				9.300 (4)				37.350
				10.000	0.650	-	-	10.000	0.575	-	-	10.000	0.725	-	-	10.000	0.700	-	-	
4.	CAN	Maas Ashley Twisters Gymnastics and Trampoline Club	2011	9.225 (6)				9.450 (3)				9.175 (5)				9.400 (2)				37.250
				10.000	0.775	-	-	10.000	0.550	-	-	10.000	0.825	-	-	10.000	0.600	-	-	
5.	CAN	Sami Jolie Shenderey Gymnastics Centre	2011	9.425 (3)				9.400 (5)				8.875 (8)				9.275 (5)				36.975
				10.000	0.575	-	-	10.000	0.600	-	-	10.000	1.125	-	-	10.000	0.725	-	-	
6.	CAN	Shelston Charlize T-dot Tumblers Gymnastics Academy Inc.	2011	9.425 (3)				9.600 (2)				9.000 (7)				8.925 (8)				36.950
				10.000	0.575	-	-	10.000	0.400	-	-	10.000	1.000	-	-	9.500	0.575	-	-	
7.	CAN	Niedzwieki Violet Twisters Gymnastics and Trampoline Club	2011	8.950 (8)				9.250 (6)				9.025 (6)				9.375 (3)				36.600
				10.000	1.050	-	-	10.000	0.750	-	-	10.000	0.975	-	-	10.000	0.625	-	-	
8.	CAN	Cameron Glaslyn Twisters Gymnastics and Trampoline Club	2012	9.200 (7)				9.250 (6)				8.725 (9)				8.850 (9)				36.025
				10.000	0.800	-	-	10.000	0.750	-	-	10.000	1.275	-	-	10.000	1.150	-	-	
9.	CAN	Claxton Jaden Twisters Gymnastics and Trampoline Club	2011	8.850 (9)				8.475 (8)				9.225 (4)				9.050 (7)				35.600
				10.000	1.150	-	-	10.000	1.525	-	-	10.000	0.775	-	-	10.000	0.950	-	-	
10.	CAN	Mcculloch Josephine Northumberland Gymnastics Centre	2012	9.300 (5)				9.200 (7)				8.425 (10)				8.600 (10)				35.525
				10.000	0.700	-	-	10.000	0.800	-	-	10.000	1.575	-	-	10.000	1.400	-	-	

Marilyn Hayes Qualifying Invitational

24.02.2023 - 26.02.2023 - Xcel Bronze - 2013 - All Around












All Around

Place	Country	Name/Club	Year	T				A				B				C				Score
				SV	E	B	ND	SV	E	B	ND	SV	E	B	ND	SV	E	B	ND	
1.	CAN	Jianu Emma T-dot Tumblers Gymnastics Academy Inc.	2013	8.900 (8)				9.600 (1)				9.575 (1)				9.350 (3)				37.425
				10.000	1.100	-	-	10.000	0.400	-	-	10.000	0.425	-	-	10.000	0.650	-	-	
2.	CAN	Wiegert Ava Twisters Gymnastics and Trampoline Club	2013	9.425 (3)				9.100 (5)				9.225 (3)				9.400 (1)				37.150
				10.000	0.575	-	-	10.000	0.900	-	-	10.000	0.775	-	-	10.000	0.600	-	-	
3.	CAN	Findlayter Kaelyn Twisters Gymnastics and Trampoline Club	2013	9.600 (1)				8.750 (8)				9.350 (2)				9.375 (2)				37.075
				10.000	0.400	-	-	10.000	1.250	-	-	10.000	0.650	-	-	10.000	0.625	-	-	
4.	CAN	Sardi-Bradburn Finleigh Twisters Gymnastics and Trampoline Club	2013	9.050 (5)				9.375 (3)				9.100 (4)				9.200 (6)				36.725
				10.000	0.950	-	-	10.000	0.625	-	-	10.000	0.900	-	-	10.000	0.800	-	-	
5.	CAN	Cissek Isabelle Twisters Gymnastics and Trampoline Club	2013	9.000 (7)				9.325 (4)				9.050 (5)				9.300 (5)				36.675
				10.000	1.000	-	-	10.000	0.675	-	-	10.000	0.950	-	-	10.000	0.700	-	-	
6.	CAN	Bell Zoey Twisters Gymnastics and Trampoline Club	2013	9.050 (5)				9.425 (2)				8.975 (6)				9.075 (8)				36.525
				10.000	0.950	-	-	10.000	0.575	-	-	10.000	1.025	-	-	10.000	0.925	-	-	
7.	CAN	Scott Scarlett Twisters Gymnastics and Trampoline Club	2013	9.525 (2)				8.525 (10)				8.925 (7)				9.325 (4)				36.300
				10.000	0.475	-	-	10.000	1.475	-	-	10.000	1.075	-	-	10.000	0.675	-	-	
8.	CAN	Groves Emma Twisters Gymnastics and Trampoline Club	2013	9.025 (6)				8.650 (9)				8.850 (8)				9.150 (7)				35.675
				10.000	0.975	-	-	10.000	1.350	-	-	10.000	0.850	-	-0.30	10.000	0.850	-	-	
9.	CAN	Scheer Julianna Northumberland Gymnastics Centre	2013	9.025 (6)				9.075 (6)				8.050 (10)				8.225 (9)				34.375
				10.000	0.975	-	-	10.000	0.925	-	-	10.000	1.950	-	-	10.000	1.775	-	-	
10.	CAN	Mamo Karissa Northumberland Gymnastics Centre	2013	9.200 (4)				8.925 (7)				8.275 (9)				7.900 (10)				34.300
				10.000	0.800	-	-	10.000	1.075	-	-	10.000	1.725	-	-	9.500	1.600	-	-	

Marilyn Hayes Qualifying Invitational

24.02.2023 - 26.02.2023 - Xcel Bronze - 2014A - All Around

All Around

Place	Country	Name/Club	Year																	Score
				SV	E	B	ND	SV	E	B	ND	SV	E	B	ND	SV	E	B	ND	
1.		Blackburn Summer Twisters Gymnastics and Trampoline Club	2014	9.425 (1)				9.650 (2)				9.150 (4)				9.200 (2)				37.425
				10.000	0.575	-	-	10.000	0.350	-	-	10.000	0.850	-	-	10.000	0.800	-	-	
2.		Rounding Charlotte Twisters Gymnastics and Trampoline Club	2014	9.300 (2)				9.450 (3)				9.325 (2)				9.175 (3)				37.250
				10.000	0.700	-	-	10.000	0.550	-	-	10.000	0.675	-	-	10.000	0.825	-	-	
3.		Gordon Phoebe Twisters Gymnastics and Trampoline Club	2014	9.300 (2)				9.425 (4)				8.925 (5)				9.275 (1)				36.925
				10.000	0.700	-	-	10.000	0.575	-	-	10.000	1.075	-	-	10.000	0.725	-	-	
4.		Gaudenzi Amelia Shenderey Gymnastics Uxbridge	2014	8.850 (6)				9.750 (1)				9.175 (3)				9.100 (4)				36.875
				10.000	1.150	-	-	10.000	0.250	-	-	10.000	0.825	-	-	10.000	0.900	-	-	
5.		Padayachee Isabella Twisters Gymnastics and Trampoline Club	2014	9.100 (4)				9.245 (6)				9.425 (1)				8.650 (7)				36.420
				10.000	0.900	-	-	10.000	0.755	-	-	10.000	0.575	-	-	10.000	1.350	-	-	
6.		Dow Hannah Shenderey Gymnastics Uxbridge	2014	9.275 (3)				9.300 (5)				8.800 (6)				9.025 (5)				36.400
				10.000	0.725	-	-	10.000	0.700	-	-	9.500	0.700	-	-	10.000	0.975	-	-	
7.		Brown Londyn Twisters Gymnastics and Trampoline Club	2014	9.050 (5)				8.100 (7)				8.525 (7)				8.675 (6)				34.350
				10.000	0.950	-	-	10.000	1.900	-	-	10.000	1.475	-	-	10.000	1.325	-	-	

Marilyn Hayes Qualifying Invitational

24.02.2023 - 26.02.2023 - Xcel Bronze - 2014B - All Around












All Around

Place	Country	Name/Club	Year	T				A				B				C				Score
				SV	E	B	ND	SV	E	B	ND	SV	E	B	ND	SV	E	B	ND	
1.	CAN	Gaal Emily Twisters Gymnastics and Trampoline Club	2014	8.950 (5)				9.550 (1)				9.100 (2)				8.625 (5)				36.225
				10.000	1.050	-	-	10.000	0.450	-	-	10.000	0.900	-	-	10.000	1.375	-	-	
2.	CAN	Stewart Kayleigh Northumberland Gymnastics Centre	2014	9.225 (3)				9.200 (3)				8.875 (3)				8.850 (2)				36.150
				10.000	0.775	-	-	10.000	0.800	-	-	10.000	1.125	-	-	10.000	1.150	-	-	
3.	CAN	Lemcke Aubree Twisters Gymnastics and Trampoline Club	2014	9.000 (4)				9.050 (5)				8.425 (6)				9.350 (1)				35.825
				10.000	1.000	-	-	10.000	0.950	-	-	10.000	1.575	-	-	10.000	0.650	-	-	
4.	CAN	Mcaulay Avery Northumberland Gymnastics Centre	2014	9.325 (1)				9.275 (2)				8.300 (7)				8.650 (4)				35.550
				10.000	0.675	-	-	10.000	0.725	-	-	10.000	1.700	-	-	10.000	1.350	-	-	
5.	CAN	Seon Emmy Lou Shenderey Gymnastics Uxbridge	2014	9.000 (4)				8.450 (6)				9.350 (1)				8.700 (3)				35.500
				10.000	1.000	-	-	9.400	0.950	-	-	10.000	0.650	-	-	9.500	0.800	-	-	
6.	CAN	Phillips Skye Northumberland Gymnastics Centre	2014	9.300 (2)				9.075 (4)				8.800 (4)				8.200 (6)				35.375
				10.000	0.700	-	-	10.000	0.925	-	-	10.000	1.200	-	-	9.500	1.300	-	-	
7.	CAN	Ewart Makenna Northumberland Gymnastics Centre	2014	8.225 (6)				8.000 (7)				8.450 (5)				8.100 (7)				32.775
				10.000	1.775	-	-	9.500	1.500	-	-	9.500	1.050	-	-	10.000	1.900	-	-	

Marilyn Hayes Qualifying Invitational

24.02.2023 - 26.02.2023 - Xcel Bronze - 2014C - All Around








All Around

Place	Country	Name/Club	Year																	Score
				SV	E	B	ND	SV	E	B	ND	SV	E	B	ND	SV	E	B	ND	
1.		Cook Evyn Twisters Gymnastics and Trampoline Club	2014	9.150 (2)				9.550 (2)				9.400 (1)				9.325 (2)				37.425
				10.000	0.850	-	-	10.000	0.450	-	-	10.000	0.600	-	-	10.000	0.675	-	-	
2.		Hagerman Sadie Shenderey Gymnastics Uxbridge	2014	9.400 (1)				9.425 (3)				9.200 (3)				9.350 (1)				37.375
				10.000	0.600	-	-	10.000	0.575	-	-	10.000	0.600	-	-0.20	10.000	0.650	-	-	
3.		Steane Aubrey Twisters Gymnastics and Trampoline Club	2014	8.900 (5)				9.675 (1)				9.350 (2)				9.000 (4)				36.925
				10.000	1.100	-	-	10.000	0.325	-	-	10.000	0.650	-	-	10.000	1.000	-	-	
4.		Middlebrook Callie Twisters Gymnastics and Trampoline Club	2014	8.950 (4)				9.225 (5)				8.875 (5)				9.175 (3)				36.225
				10.000	1.050	-	-	10.000	0.775	-	-	10.000	1.125	-	-	10.000	0.825	-	-	
5.		Emini Ana Twisters Gymnastics and Trampoline Club	2014	8.900 (5)				9.300 (4)				9.050 (4)				8.850 (7)				36.100
				10.000	1.100	-	-	10.000	0.700	-	-	10.000	0.950	-	-	10.000	1.150	-	-	
6.		Purdy Tendra Northumberland Gymnastics Centre	2014	9.000 (3)				8.150 (6)				8.425 (7)				8.900 (6)				34.475
				10.000	1.000	-	-	9.500	1.350	-	-	10.000	1.575	-	-	10.000	1.100	-	-	
7.		Carlson Charlie- ann Northumberland Gymnastics Centre	2014	8.300 (6)				7.650 (7)				8.775 (6)				8.975 (5)				33.700
				10.000	1.700	-	-	9.500	1.850	-	-	10.000	1.225	-	-	10.000	1.025	-	-	

Marilyn Hayes Qualifying Invitational

24.02.2023 - 26.02.2023 - Xcel Silver - 2007 - All Around













All Around

Place	Country	Name/Club	Year																	Score
				SV	E	B	ND	SV	E	B	ND	SV	E	B	ND	SV	E	B	ND	
1.		Reinis June T-dots Tumblers Gymnastics Academy Inc.	2007	9.200 (3)				9.650 (1)				9.300 (2)				9.150 (2)				37.300
				10.000	0.800	-	-	10.000	0.350	-	-	10.000	0.700	-	-	10.000	0.850	-	-	
2.		Laramie Paige Shenderay Gymnastics Centre	2007	9.375 (1)				9.150 (3)				9.475 (1)				9.275 (1)				37.275
				10.000	0.625	-	-	10.000	0.850	-	-	10.000	0.525	-	-	10.000	0.725	-	-	
3.		Kuk Chloe T-dots Tumblers Gymnastics Academy Inc.	2007	9.275 (2)				9.450 (2)				9.225 (3)				8.850 (3)				36.800
				10.000	0.725	-	-	10.000	0.550	-	-	10.000	0.775	-	-	10.000	1.150	-	-	

Marilyn Hayes Qualifying Invitational

24.02.2023 - 26.02.2023 - Xcel Silver - 2008-2009 - All Around

All Around

Place	Country	Name/Club	Year																	Score
				SV	E	B	ND	SV	E	B	ND	SV	E	B	ND	SV	E	B	ND	
1.		Beasley Elisa T-dot Tumblers Gymnastics Academy Inc.	2009	9.475 (2)				9.600 (1)				9.200 (5)				9.150 (1)				37.425
				10.000	0.525	-	-	10.000	0.400	-	-	10.000	0.800	-	-	10.000	0.850	-	-	
2.		Deva Joanna T-dot Tumblers Gymnastics Academy Inc.	2009	9.250 (5)				9.500 (2)				9.550 (1)				9.000 (2)				37.300
				10.000	0.750	-	-	10.000	0.500	-	-	10.000	0.450	-	-	10.000	1.000	-	-	
3.		Mandzyuk Sophy Shenderay Gymnastics Centre	2008	9.350 (4)				9.325 (5)				9.450 (2)				8.700 (4)				36.825
				10.000	0.650	-	-	10.000	0.675	-	-	10.000	0.550	-	-	10.000	1.300	-	-	
4.		D'Angelo Layla Shenderay Gymnastics Centre	2009	9.600 (1)				9.350 (4)				8.575 (7)				8.950 (3)				36.475
				10.000	0.400	-	-	10.000	0.650	-	-	9.400	0.825	-	-	10.000	1.050	-	-	
4.		Brdlik Andora T-dot Tumblers Gymnastics Academy Inc.	2009	8.750 (8)				9.425 (3)				9.350 (3)				8.950 (3)				36.475
				10.000	1.250	-	-	10.000	0.575	-	-	10.000	0.650	-	-	10.000	1.050	-	-	
5.		Khamechia Rosha Shenderay Gymnastics Centre	2008	9.425 (3)				9.200 (7)				9.250 (4)				8.025 (6)				35.900
				10.000	0.575	-	-	10.000	0.800	-	-	10.000	0.750	-	-	9.500	1.475	-	-	
6.		Osborne Talia Twisters Gymnastics and Trampoline Club	2008	8.850 (7)				9.100 (8)				9.200 (5)				8.450 (5)				35.600
				10.000	1.150	-	-	10.000	0.900	-	-	10.000	0.800	-	-	10.000	1.550	-	-	
7.		O'hara Allison Tornados Gymnastics	2009	9.100 (6)				9.300 (6)				8.725 (6)				7.900 (7)				35.025
				10.000	0.900	-	-	10.000	0.700	-	-	10.000	1.275	-	-	9.500	1.600	-	-	

Marilyn Hayes Qualifying Invitational

24.02.2023 - 26.02.2023 - Xcel Silver - 2010-2011A - All Around

All Around

Place	Country	Name/Club	Year	T				A				B				C				Score
				SV	E	B	ND	SV	E	B	ND	SV	E	B	ND	SV	E	B	ND	
1.	CAN	Silva Borda Salome T-dot Tumblers Gymnastics Academy Inc.	2010	9.350 (2)				9.725 (1)				9.800 (1)				9.550 (1)				38.425
				10.000	0.650	-	-	10.000	0.275	-	-	10.000	0.200	-	-	10.000	0.450	-	-	
2.	CAN	Merton Mela Twisters Gymnastics and Trampoline Club	2010	9.475 (1)				9.275 (4)				9.150 (5)				8.925 (4)				36.825
				10.000	0.525	-	-	10.000	0.725	-	-	10.000	0.850	-	-	10.000	1.075	-	-	
3.	CAN	Mills Natajah Twisters Gymnastics and Trampoline Club	2010	9.250 (3)				9.175 (6)				9.375 (2)				8.950 (3)				36.750
				10.000	0.750	-	-	10.000	0.825	-	-	10.000	0.625	-	-	10.000	1.050	-	-	
4.	CAN	Barker Ainsley Shenderey Gymnastics Centre	2010	8.850 (6)				9.200 (5)				9.350 (3)				9.050 (2)				36.450
				10.000	1.150	-	-	10.000	0.800	-	-	10.000	0.650	-	-	10.000	0.950	-	-	
5.	CAN	Pacheco Maya Twisters Gymnastics and Trampoline Club	2010	9.150 (4)				9.150 (7)				8.975 (6)				8.300 (5)				35.575
				10.000	0.850	-	-	10.000	0.850	-	-	10.000	1.025	-	-	9.500	1.200	-	-	
6.	CAN	Haertel Amelia Northumberland Gymnastics Centre	2010	8.800 (7)				9.350 (3)				9.275 (4)				8.100 (6)				35.525
				10.000	1.200	-	-	10.000	0.650	-	-	10.000	0.725	-	-	9.500	1.400	-	-	
7.	CAN	Cristofaro Michela Tornados Gymnastics	2010	9.050 (5)				9.400 (2)				8.850 (7)				8.050 (7)				35.350
				10.000	0.950	-	-	10.000	0.600	-	-	10.000	1.150	-	-	10.000	1.950	-	-	
8.	CAN	Case Lisa Tornados Gymnastics	2010	9.150 (4)				9.350 (3)				8.600 (8)				8.000 (8)				35.100
				10.000	0.850	-	-	10.000	0.650	-	-	10.000	1.400	-	-	9.500	1.500	-	-	
9.	CAN	Poirier Savannah Savannah Tornados Gymnastics	2010	8.700 (8)				8.150 (8)				8.575 (9)				7.500 (9)				32.925
				10.000	1.300	-	-	10.000	1.550	-	-0.30	10.000	1.125	-	-0.30	9.500	2.000	-	-	

Marilyn Hayes Qualifying Invitational

24.02.2023 - 26.02.2023 - Xcel Silver - 2010-2011B - All Around















All Around

Place	Country	Name/Club	Year	T				A				B				C				Score
				SV	E	B	ND	SV	E	B	ND	SV	E	B	ND	SV	E	B	ND	
1.	CAN	Nazer Ella Shenderey Gymnastics Centre	2011	9.450 (3)				9.400 (4)				9.500 (1)				8.775 (1)				37.125
				10.000	0.550	-	-	10.000	0.600	-	-	10.000	0.500	-	-	10.000	1.225	-	-	
2.	CAN	Rounding Olivia Twisters Gymnastics and Trampoline Club	2011	9.475 (2)				9.475 (3)				8.850 (4)				8.750 (2)				36.550
				10.000	0.525	-	-	10.000	0.525	-	-	10.000	1.150	-	-	10.000	1.250	-	-	
3.	CAN	Eldridge Jada Twisters Gymnastics and Trampoline Club	2010	9.225 (4)				9.300 (5)				9.200 (2)				8.550 (3)				36.275
				10.000	0.775	-	-	10.000	0.700	-	-	10.000	0.800	-	-	10.000	1.450	-	-	
4.	CAN	Simas Ava Tornados Gymnastics	2011	9.200 (5)				9.700 (1)				8.850 (4)				8.500 (4)				36.250
				10.000	0.800	-	-	10.000	0.300	-	-	10.000	0.850	-	-0.30	10.000	1.500	-	-	
5.	CAN	Lamb Alexys Tornados Gymnastics	2011	9.000 (8)				9.300 (5)				9.100 (3)				8.750 (2)				36.150
				10.000	1.000	-	-	10.000	0.700	-	-	10.000	0.600	-	-0.30	10.000	1.250	-	-	
6.	CAN	Bellsmith Abigail T-dot Tumblers Gymnastics Academy Inc.	2011	9.500 (1)				9.600 (2)				8.825 (5)				8.150 (6)				36.075
				10.000	0.500	-	-	10.000	0.400	-	-	10.000	0.875	-	-0.30	9.500	1.350	-	-	
7.	CAN	Baker Skye Tornados Gymnastics	2011	9.150 (6)				9.125 (7)				8.375 (7)				8.550 (3)				35.200
				10.000	0.850	-	-	10.000	0.875	-	-	10.000	1.325	-	-0.30	10.000	1.450	-	-	
8.	CAN	Smith Natalie Tornados Gymnastics	2011	8.700 (9)				9.200 (6)				9.200 (2)				8.050 (7)				35.150
				10.000	1.300	-	-	10.000	0.800	-	-	10.000	0.500	-	-0.30	10.000	1.950	-	-	
9.	CAN	Kirkwood Heidi Northumberland Gymnastics Centre	2010	9.050 (7)				9.050 (8)				8.650 (6)				8.200 (5)				34.950
				10.000	0.950	-	-	10.000	0.950	-	-	10.000	1.350	-	-	10.000	1.800	-	-	

Marilyn Hayes Qualifying Invitational

24.02.2023 - 26.02.2023 - Xcel Silver - 2012-2013 - All Around








All Around

Place	Country	Name/Club	Year																	Score
				SV	E	B	ND	SV	E	B	ND	SV	E	B	ND	SV	E	B	ND	
1.		Osborne Adelaide T-dot Tumblers Gymnastics Academy Inc.	2012	9.450 (2)				9.800 (1)				9.775 (1)				9.600 (1)				38.625
				10.000	0.550	-	-	10.000	0.200	-	-	10.000	0.225	-	-	10.000	0.400	-	-	
2.		Carbray Evelyn Shenderay Gymnastics Centre	2012	9.350 (4)				9.375 (5)				9.400 (4)				8.900 (3)				37.025
				10.000	0.650	-	-	10.000	0.625	-	-	10.000	0.600	-	-	10.000	1.100	-	-	
3.		Rickard Zeegwan SSMGC	2013	9.300 (5)				9.525 (3)				9.575 (2)				8.600 (8)				37.000
				10.000	0.700	-	-	10.000	0.475	-	-	10.000	0.425	-	-	10.000	1.400	-	-	
4.		Ashwood Myla Shenderay Gymnastics Centre	2012	9.200 (6)				9.500 (4)				9.200 (6)				8.750 (6)				36.650
				10.000	0.800	-	-	10.000	0.500	-	-	10.000	0.800	-	-	10.000	1.250	-	-	
5.		Noronha Julia Twisters Gymnastics and Trampoline Club	2013	8.950 (8)				9.200 (6)				9.500 (3)				8.850 (4)				36.500
				10.000	1.050	-	-	10.000	0.800	-	-	10.000	0.500	-	-	10.000	1.150	-	-	
6.		Merrill Charlotte Twisters Gymnastics and Trampoline Club	2013	9.500 (1)				9.150 (7)				9.275 (5)				8.300 (9)				36.225
				10.000	0.500	-	-	10.000	0.850	-	-	10.000	0.725	-	-	10.000	1.700	-	-	
7.		Burtch Liliana T-dot Tumblers Gymnastics Academy Inc.	2012	9.175 (7)				9.575 (2)				8.750 (9)				8.700 (7)				36.200
				10.000	0.825	-	-	10.000	0.425	-	-	10.000	1.250	-	-	10.000	1.300	-	-	
8.		Mooney Ivy SSMGC ON	2013	9.400 (3)				9.575 (2)				8.950 (8)				8.200 (10)				36.125
				10.000	0.600	-	-	10.000	0.425	-	-	10.000	1.050	-	-	10.000	1.800	-	-	
9.		Deschamps Reagan SSMGC ON	2013	8.700 (9)				9.375 (5)				9.125 (7)				8.800 (5)				36.000
				10.000	1.300	-	-	10.000	0.625	-	-	10.000	0.875	-	-	10.000	1.200	-	-	
10.		Cruise Halsten Shenderay Gymnastics Centre	2012	9.400 (3)				9.150 (7)				8.350 (10)				9.000 (2)				35.900
				10.000	0.600	-	-	10.000	0.850	-	-	10.000	1.650	-	-	10.000	1.000	-	-	

Marilyn Hayes Qualifying Invitational

24.02.2023 - 26.02.2023 - Xcel Silver - 2014 - All Around











All Around

Place	Country	Name/Club	Year																	Score
				SV	E	B	ND	SV	E	B	ND	SV	E	B	ND	SV	E	B	ND	
1.	 CAN	O'Brien Peyton SSMGC ON	2014	9.800 (1)				9.425 (1)				9.150 (2)				9.050 (1)				37.425
				10.000	0.200	-	-	10.000	0.575	-	-	10.000	0.850	-	-	10.000	0.950	-	-	
2.	 CAN	May Emersyn Shenderey Gymnastics Institute	2014	9.150 (2)				9.200 (2)				9.400 (1)				9.000 (2)				36.750
				10.000	0.850	-	-	10.000	0.800	-	-	10.000	0.600	-	-	10.000	1.000	-	-	
3.	 CAN	Little Emma SSMGC ON	2014	9.075 (3)				8.750 (3)				8.550 (3)				7.875 (3)				34.250
				10.000	0.925	-	-	10.000	1.250	-	-	10.000	1.450	-	-	9.500	1.625	-	-	

Marilyn Hayes Qualifying Invitational

24.02.2023 - 26.02.2023 - Xcel Gold - 2005-2007A - All Around










All Around

Place	Country	Name/Club	Year																	Score
				SV	E	B	ND	SV	E	B	ND	SV	E	B	ND	SV	E	B	ND	
1.		Zheng Chloe Markham Gymnastics Club	2007	9.200 (2)				9.550 (1)				8.350 (5)				9.300 (1)				36.400
				10.000	0.800	-	-	10.000	0.450	-	-	9.500	1.150	-	-	10.000	0.600	-	-0.10	
2.		Roberts Mya Twisters Gymnastics and Trampoline Club	2005	9.300 (1)				8.600 (3)				9.000 (2)				9.150 (2)				36.050
				10.000	0.700	-	-	9.500	0.900	-	-	10.000	1.000	-	-	10.000	0.850	-	-	
3.		Vergara Maria Julia T-dot Tumblers Gymnastics Academy Inc.	2005	8.950 (3)				9.050 (2)				9.100 (1)				8.625 (5)				35.725
				10.000	1.050	-	-	10.000	0.950	-	-	10.000	0.900	-	-	9.500	0.875	-	-	
4.		Kara Zahra Markham Gymnastics Club	2006	8.750 (4)				7.825 (6)				8.850 (3)				8.550 (6)				33.975
				10.000	1.250	-	-	9.500	1.675	-	-	10.000	1.150	-	-	9.500	0.950	-	-	
5.		Goldstein Hanna Markham Gymnastics Club	2006	7.650 (6)				8.150 (4)				8.675 (4)				8.925 (4)				33.400
				10.000	2.350	-	-	9.500	1.350	-	-	10.000	1.325	-	-	10.000	1.075	-	-	
6.		Masschelein Charlotte London Beje Gymnastics ON	2007	8.475 (5)				7.950 (5)				-				9.100 (3)				25.525
				10.000	1.525	-	-	9.500	1.550	-	-	-	-	-	-	10.000	0.900	-	-	

Marilyn Hayes Qualifying Invitational

24.02.2023 - 26.02.2023 - Xcel Gold - 2005-2007B - All Around














All Around

Place	Country	Name/Club	Year																	Score
				SV	E	B	ND	SV	E	B	ND	SV	E	B	ND	SV	E	B	ND	
1.		Graham Ellery Twisters Gymnastics and Trampoline Club	2007	9.000 (1)				9.675 (1)				9.100 (2)				8.875 (4)				36.650
				10.000	1.000	-	-	10.000	0.325	-	-	10.000	0.900	-	-	10.000	1.125	-	-	
2.		Juttada Sanjula Markham Gymnastics Club	2007	8.850 (2)				9.150 (3)				9.200 (1)				9.000 (3)				36.200
				10.000	1.150	-	-	10.000	0.850	-	-	10.000	0.800	-	-	10.000	1.000	-	-	
3.		Robertson Emily Twisters Gymnastics and Trampoline Club	2007	8.825 (3)				8.600 (5)				9.000 (3)				9.050 (1)				35.475
				10.000	1.175	-	-	9.500	0.900	-	-	10.000	1.000	-	-	10.000	0.950	-	-	
4.		Birch Kaelyn Shenderay Gymnastics Centre	2007	8.825 (3)				8.850 (4)				8.125 (4)				9.025 (2)				34.825
				10.000	1.175	-	-	9.500	0.650	-	-	9.500	1.375	-	-	10.000	0.975	-	-	
5.		Giannini Ashley Markham Gymnastics Club	2007	8.200 (4)				9.575 (2)				7.500 (5)				8.875 (4)				34.150
				10.000	1.800	-	-	10.000	0.425	-	-	9.500	1.900	-	-0.10	10.000	1.025	-	-0.10	

Marilyn Hayes Qualifying Invitational

24.02.2023 - 26.02.2023 - Xcel Gold - 2008-2009A - All Around













All Around

Place	Country	Name/Club	Year																	Score
				SV	E	B	ND	SV	E	B	ND	SV	E	B	ND	SV	E	B	ND	
1.		Wheeler Jessie Twisters Gymnastics and Trampoline Club	2009	9.225 (1)				9.500 (2)				9.350 (1)				9.300 (3)				37.375
				10.000	0.775	-	-	10.000	0.500	-	-	10.000	0.650	-	-	10.000	0.700	-	-	
2.		Lindo-Morgan Bailey Markham Gymnastics Club	2009	8.925 (4)				9.450 (3)				8.975 (3)				9.575 (1)				36.925
				10.000	1.075	-	-	10.000	0.550	-	-	10.000	1.025	-	-	10.000	0.325	-	-0.10	
3.		Macdonald Megan Twisters Gymnastics and Trampoline Club	2008	9.175 (2)				9.625 (1)				8.975 (3)				9.075 (5)				36.850
				10.000	0.825	-	-	10.000	0.375	-	-	10.000	1.025	-	-	10.000	0.925	-	-	
4.		Reel Caitlin Shenderey Gymnastics Centre	2009	8.800 (6)				8.675 (7)				9.150 (2)				9.525 (2)				36.150
				10.000	1.200	-	-	9.500	0.825	-	-	10.000	0.850	-	-	10.000	0.475	-	-	
5.		Grace Taevy Markham Gymnastics Club	2008	8.825 (5)				9.050 (5)				8.300 (6)				8.900 (6)				35.075
				10.000	1.175	-	-	10.000	0.950	-	-	10.000	1.700	-	-	10.000	1.100	-	-	
6.		Frantzis Maria Markham Gymnastics Club	2008	8.500 (7)				8.775 (6)				8.525 (5)				9.250 (4)				35.050
				10.000	1.500	-	-	10.000	1.225	-	-	10.000	1.475	-	-	10.000	0.750	-	-	
7.		Dayle Nyah Twisters Gymnastics and Trampoline Club	2008	9.100 (3)				9.150 (4)				7.225 (7)				9.075 (5)				34.550
				10.000	0.900	-	-	10.000	0.850	-	-	9.500	2.275	-	-	10.000	0.925	-	-	
8.		Bartlett Arissa Extreme North Gymnastics Club	2009	8.800 (6)				8.550 (8)				8.800 (4)				8.225 (8)				34.375
				10.000	1.200	-	-	9.500	0.950	-	-	10.000	1.200	-	-	9.000	0.775	-	-	
9.		Smith Kate Tornados Gymnastics	2008	8.250 (8)				7.650 (9)				8.300 (6)				8.550 (7)				32.750
				10.000	1.750	-	-	9.500	1.850	-	-	10.000	1.700	-	-	10.000	1.450	-	-	

Marilyn Hayes Qualifying Invitational

24.02.2023 - 26.02.2023 - Xcel Gold - 2008-2009B - All Around













All Around

Place	Country	Name/Club	Year																	Score
				SV	E	B	ND	SV	E	B	ND	SV	E	B	ND	SV	E	B	ND	
1.		Khaleghi Atria Shenderey Gymnastics Centre	2009	9.250 (1)				9.000 (3)				9.125 (2)				9.400 (1)				36.775
				10.000	0.750	-	-	9.500	0.500	-	-	10.000	0.875	-	-	10.000	0.600	-	-	
2.		Kaarto Natalie Shenderey Gymnastics Centre	2009	8.775 (4)				8.925 (4)				9.250 (1)				9.400 (1)				36.350
				10.000	1.225	-	-	9.500	0.575	-	-	10.000	0.750	-	-	10.000	0.600	-	-	
3.		Astrauskas Sadie Twisters Gymnastics and Trampoline Club	2009	9.075 (3)				9.075 (2)				8.825 (3)				9.300 (2)				36.275
				10.000	0.925	-	-	10.000	0.925	-	-	10.000	1.175	-	-	10.000	0.700	-	-	
4.		Mati Maya Shenderey Gymnastics Centre	2009	8.775 (4)				9.350 (1)				8.800 (4)				9.200 (3)				36.125
				10.000	1.225	-	-	10.000	0.650	-	-	10.000	1.200	-	-	10.000	0.800	-	-	
5.		Yadav Harshita Markham Gymnastics Club	2009	9.175 (2)				8.675 (6)				8.150 (7)				9.200 (3)				35.200
				10.000	0.825	-	-	10.000	1.325	-	-	9.500	1.350	-	-	10.000	0.700	-	-0.10	
6.		Bayard Kenadie Extreme North Gymnastics Club	2009	8.700 (5)				8.800 (5)				8.175 (6)				9.175 (4)				34.850
				10.000	1.300	-	-	9.500	0.700	-	-	9.500	1.325	-	-	10.000	0.825	-	-	
7.		Hammond Alexie Extreme North Gymnastics Club	2009	8.500 (6)				8.675 (6)				8.450 (5)				8.700 (6)				34.325
				10.000	1.500	-	-	9.500	0.825	-	-	10.000	1.550	-	-	10.000	1.300	-	-	
8.		Daoust Isabelle Extreme North Gymnastics Club	2009	8.200 (7)				8.575 (7)				8.175 (6)				9.075 (5)				34.025
				10.000	1.800	-	-	9.500	0.925	-	-	10.000	1.825	-	-	10.000	0.925	-	-	

Marilyn Hayes Qualifying Invitational

24.02.2023 - 26.02.2023 - Xcel Gold - 2010-2012A - All Around













All Around

Place	Country	Name/Club	Year																	Score
				SV	E	B	ND	SV	E	B	ND	SV	E	B	ND	SV	E	B	ND	
1.		Chin Lyla Shenderey Gymnastics Institute	2010	9.100 (2)				9.725 (1)				9.150 (1)				9.100 (5)				37.075
				10.000	0.900	-	-	10.000	0.275	-	-	10.000	0.850	-	-	10.000	0.900	-	-	
2.		Dekker Emily T-dot Tumblers Gymnastics Academy Inc.	2010	8.925 (3)				9.150 (4)				8.950 (2)				9.200 (3)				36.225
				10.000	1.075	-	-	10.000	0.850	-	-	10.000	1.050	-	-	10.000	0.800	-	-	
3.		Proulx Chloe Shenderey Gymnastics Institute	2011	9.350 (1)				8.850 (6)				8.825 (4)				9.150 (4)				36.175
				10.000	0.650	-	-	10.000	1.150	-	-	10.000	1.175	-	-	10.000	0.750	-	-0.10	
4.		Shah Dhani Markham Gymnastics Club	2010	8.150 (8)				9.300 (2)				8.850 (3)				9.300 (2)				35.600
				10.000	1.850	-	-	10.000	0.700	-	-	10.000	1.050	-	-0.10	10.000	0.700	-	-	
5.		Oh Elliana Markham Gymnastics Club	2011	8.875 (4)				9.075 (5)				8.625 (5)				8.950 (6)				35.525
				10.000	1.125	-	-	10.000	0.925	-	-	10.000	1.375	-	-	10.000	1.050	-	-	
6.		Gaipo Abigail Twisters Gymnastics and Trampoline Club	2011	8.625 (6)				9.250 (3)				8.550 (6)				8.825 (8)				35.250
				10.000	1.375	-	-	10.000	0.750	-	-	10.000	1.450	-	-	10.000	1.175	-	-	
7.		Gazala Sophie Markham Gymnastics Club	2010	8.500 (7)				8.750 (7)				8.325 (7)				9.625 (1)				35.200
				10.000	1.500	-	-	10.000	1.250	-	-	9.500	1.175	-	-	10.000	0.375	-	-	
8.		Dubois Natalie Markham Gymnastics Club	2010	8.850 (5)				8.325 (8)				7.825 (8)				8.850 (7)				33.850
				10.000	1.150	-	-	9.500	1.175	-	-	10.000	2.175	-	-	10.000	1.150	-	-	

Marilyn Hayes Qualifying Invitational

24.02.2023 - 26.02.2023 - Xcel Gold - 2010-2012B - All Around












All Around

Place	Country	Name/Club	Year																	Score
				SV	E	B	ND	SV	E	B	ND	SV	E	B	ND	SV	E	B	ND	
1.		Cotroneo Julia Shenderey Gymnastics Institute	2011	8.900 (1)				8.775 (3)				9.000 (1)				8.825 (3)				35.500
				10.000	1.100	-	-	9.500	0.725	-	-	10.000	1.000	-	-	10.000	1.175	-	-	
2.		Zhang Jennie Markham Gymnastics Club	2011	8.900 (1)				8.950 (2)				8.850 (4)				8.675 (4)				35.375
				10.000	1.100	-	-	10.000	1.050	-	-	10.000	1.150	-	-	10.000	1.325	-	-	
3.		Teo Evelyn Twisters Gymnastics and Trampoline Club	2012	8.750 (3)				9.100 (1)				7.800 (8)				9.250 (1)				34.900
				10.000	1.250	-	-	10.000	0.900	-	-	9.500	1.700	-	-	10.000	0.750	-	-	
4.		Keating Addison SSMGC ON	2012	8.350 (6)				8.650 (4)				8.900 (3)				8.475 (7)				34.375
				10.000	1.650	-	-	9.500	0.850	-	-	10.000	0.800	-	-0.30	9.500	1.025	-	-	
5.		Hunchuck Isabelle Shenderey Gymnastics Institute	2012	8.775 (2)				7.800 (7)				8.950 (2)				8.500 (6)				34.025
				10.000	1.225	-	-	9.500	1.700	-	-	10.000	1.050	-	-	10.000	1.500	-	-	
6.		Mun Sienna Markham Gymnastics Club	2012	8.475 (4)				8.450 (6)				7.975 (7)				8.950 (2)				33.850
				10.000	1.525	-	-	10.000	1.550	-	-	10.000	2.025	-	-	10.000	1.050	-	-	
7.		Le Blanc Madelene Tornados Gymnastics	2011	8.375 (5)				8.500 (5)				8.500 (5)				8.300 (8)				33.675
				10.000	1.625	-	-	9.500	1.000	-	-	10.000	1.500	-	-	10.000	1.700	-	-	
8.		Lam Isabella Markham Gymnastics Club	2012	7.500 (7)				8.650 (4)				8.425 (6)				8.525 (5)				33.100
				10.000	2.500	-	-	10.000	1.350	-	-	10.000	1.575	-	-	10.000	1.475	-	-	

Marilyn Hayes Qualifying Invitational

24.02.2023 - 26.02.2023 - Xcel Gold - 2013 - All Around










All Around

Place	Country	Name/Club	Year																	Score
				SV	E	B	ND	SV	E	B	ND	SV	E	B	ND	SV	E	B	ND	
1.		Man Isabella Shenderey Gymnastics Institute	2013	8.775 (4)				9.600 (1)				9.625 (1)				9.350 (2)				37.350
				10.000	1.225	-	-	10.000	0.400	-	-	10.000	0.375	-	-	10.000	0.650	-	-	
2.		Goldie Kinsley Shenderey Gymnastics Institute	2013	9.250 (1)				9.475 (2)				8.950 (3)				9.150 (4)				36.825
				10.000	0.750	-	-	10.000	0.525	-	-	10.000	1.050	-	-	10.000	0.850	-	-	
3.		Turgeon Emilie Shenderey Gymnastics Institute	2013	8.900 (3)				8.875 (4)				8.675 (4)				9.250 (3)				35.700
				10.000	1.100	-	-	10.000	1.125	-	-	10.000	1.325	-	-	10.000	0.750	-	-	
4.		Brown Ella Shenderey Gymnastics Centre	2013	8.300 (5)				9.400 (3)				8.650 (5)				8.950 (6)				35.300
				10.000	1.700	-	-	10.000	0.600	-	-	10.000	1.350	-	-	9.500	0.550	-	-	
5.		Di Iulio Olianna Shenderey Gymnastics Institute	2013	9.000 (2)				7.900 (7)				9.300 (2)				8.775 (7)				34.975
				10.000	1.000	-	-	9.500	1.600	-	-	10.000	0.700	-	-	10.000	1.225	-	-	
6.		Dayler Emma Twisters Gymnastics and Trampoline Club	2013	7.600 (7)				8.750 (5)				8.200 (6)				9.100 (5)				33.650
				10.000	2.400	-	-	9.400	0.650	-	-	9.500	1.300	-	-	10.000	0.900	-	-	
7.		Letimonier Estee Twisters Gymnastics and Trampoline Club	2013	8.200 (6)				8.250 (6)				7.450 (7)				9.425 (1)				33.325
				10.000	1.800	-	-	9.400	1.150	-	-	9.500	2.050	-	-	10.000	0.575	-	-	

Marilyn Hayes Qualifying Invitational

24.02.2023 - 26.02.2023 - Level 1 - 2012-2013 - All Around

All Around

Place	Country	Name/Club	Year																	Score
				SV	E	B	ND	SV	E	B	ND	SV	E	B	ND	SV	E	B	ND	
1.		Culling Trinity WOOLWICH GYMNASTICS CLUB ON	2013	9.175 (3)				9.475 (1)				9.275 (2)				9.550 (2)				37.475
				10.000	0.825	-	-	10.000	0.525	-	-	10.000	0.725	-	-	10.000	0.450	-	-	
2.		Hsu Zoe High Flyers Gymnastics Club	2013	9.150 (4)				9.325 (2)				8.975 (3)				9.650 (1)				37.100
				10.000	0.850	-	-	10.000	0.675	-	-	10.000	1.025	-	-	10.000	0.350	-	-	
3.		Keough Lilah SSMGC ON	2012	9.250 (1)				8.775 (3)				9.450 (1)				9.500 (3)				36.975
				10.000	0.750	-	-	10.000	1.225	-	-	10.000	0.550	-	-	10.000	0.500	-	-	
4.		Baraich Jiya Alliston Gymnastics Club	2013	9.125 (5)				8.100 (5)				8.950 (4)				9.025 (5)				35.200
				10.000	0.875	-	-	10.000	1.900	-	-	10.000	1.050	-	-	10.000	0.975	-	-	
5.		Murray Camille SSMGC	2012	9.225 (2)				8.750 (4)				7.950 (5)				9.250 (4)				35.175
				10.000	0.775	-	-	10.000	1.250	-	-	10.000	2.050	-	-	10.000	0.750	-	-	

Marilyn Hayes Qualifying Invitational

24.02.2023 - 26.02.2023 - Level 1 - 2014A - All Around












All Around

Place	Country	Name/Club	Year	T				A				B				C				Score
				SV	E	B	ND	SV	E	B	ND	SV	E	B	ND	SV	E	B	ND	
1.	CAN	Haponczuk Brito Luana LONDON BEJE GYMNASTICS ON	2014	9.200 (3)				9.400 (2)				9.050 (1)				9.450 (1)				37.100
				10.000	0.800	-	-	10.000	0.600	-	-	10.000	0.950	-	-	10.000	0.550	-	-	
2.	CAN	Douglas Scarlett SSMGC	2014	9.250 (2)				9.525 (1)				8.825 (3)				9.100 (6)				36.700
				10.000	0.750	-	-	10.000	0.475	-	-	10.000	1.175	-	-	10.000	0.900	-	-	
3.	CAN	Deplonty Lyla SSMGC	2014	9.450 (1)				9.275 (3)				8.750 (4)				9.050 (7)				36.525
				10.000	0.550	-	-	10.000	0.725	-	-	10.000	1.250	-	-	10.000	0.950	-	-	
4.	CAN	Rempel Mya Alliston Gymnastics Club	2014	9.175 (4)				8.950 (5)				8.925 (2)				9.450 (1)				36.500
				10.000	0.825	-	-	10.000	1.050	-	-	10.000	1.075	-	-	10.000	0.550	-	-	
5.	CAN	Chelbus Elizabeth SSMGC	2014	9.200 (3)				8.675 (7)				8.750 (4)				9.300 (3)				35.925
				10.000	0.800	-	-	10.000	1.325	-	-	10.000	1.250	-	-	10.000	0.700	-	-	
6.	CAN	Lawless Claire High Flyers Gymnastics Club	2014	8.850 (6)				8.925 (6)				8.525 (5)				9.350 (2)				35.650
				10.000	1.150	-	-	10.000	1.075	-	-	10.000	1.475	-	-	10.000	0.650	-	-	
6.	CAN	Labranche JeVie Extreme North Gymnastics Club	2014	8.925 (5)				9.075 (4)				8.375 (6)				9.275 (4)				35.650
				10.000	1.075	-	-	10.000	0.925	-	-	10.000	1.625	-	-	10.000	0.725	-	-	
7.	CAN	Durdle Isabella Tornados Gymnastics	2014	8.825 (7)				8.100 (8)				8.300 (7)				9.200 (5)				34.425
				10.000	1.175	-	-	10.000	1.900	-	-	10.000	1.700	-	-	10.000	0.800	-	-	

Marilyn Hayes Qualifying Invitational

24.02.2023 - 26.02.2023 - Level 1 - 2014B - All Around






All Around

Place	Country	Name/Club	Year																	Score
				SV	E	B	ND	SV	E	B	ND	SV	E	B	ND	SV	E	B	ND	
1.		Smith Scarlett Alliston Gymnastics Club	2014	9.000 (2)				9.075 (2)				8.750 (3)				9.300 (1)				36.125
				10.000	1.000	-	-	10.000	0.925	-	-	10.000	1.250	-	-	10.000	0.700	-	-	
2.		Di Bello Sienna Shenderey Gymnastics Centre	2014	8.950 (3)				9.100 (1)				8.400 (6)				9.200 (3)				35.650
				10.000	1.050	-	-	10.000	0.900	-	-	10.000	1.600	-	-	10.000	0.800	-	-	
3.		Bystedt Abigail Extreme North Gymnastics Club	2014	9.000 (2)				8.450 (4)				8.850 (1)				9.300 (1)				35.600
				10.000	1.000	-	-	10.000	1.550	-	-	10.000	1.150	-	-	10.000	0.700	-	-	
4.		Katz Zoe Shenderey Gymnastics Centre	2014	8.450 (6)				8.350 (5)				8.775 (2)				9.225 (2)				34.800
				10.000	1.550	-	-	10.000	1.650	-	-	10.000	1.225	-	-	10.000	0.775	-	-	
5.		Liakhova Kateryna High Flyers Gymnastics Club	2014	8.600 (5)				8.750 (3)				8.425 (5)				9.000 (4)				34.775
				10.000	1.400	-	-	10.000	1.250	-	-	10.000	1.575	-	-	10.000	1.000	-	-	
6.		Thorburn Nora SSMGC	2014	9.350 (1)				7.950 (6)				8.525 (4)				8.800 (5)				34.625
				10.000	0.650	-	-	10.000	2.050	-	-	10.000	1.475	-	-	10.000	1.200	-	-	
7.		Boyce Celine Extreme North Gymnastics Club	2014	8.900 (4)				7.625 (7)				8.000 (7)				9.200 (3)				33.725
				10.000	1.100	-	-	10.000	2.375	-	-	10.000	2.000	-	-	10.000	0.800	-	-	

Marilyn Hayes Qualifying Invitational

24.02.2023 - 26.02.2023 - Level 2 - 2008-2009 - All Around

All Around

Place	Country	Name/Club	Year																	Score
				SV	E	B	ND	SV	E	B	ND	SV	E	B	ND	SV	E	B	ND	
1.	 CAN	Riley Nahal High Flyers Gymnastics Club	2009	9.575 (1)				8.850 (1)				9.400 (1)				8.700 (1)				36.525
				10.000	0.425	-	-	10.000	1.150	-	-	10.000	0.600	-	-	10.000	1.300	-	-	

Marilyn Hayes Qualifying Invitational

24.02.2023 - 26.02.2023 - Level 2 - 2010 - All Around

All Around

Place	Country	Name/Club	Year	T				A				B				C				Score
				SV	E	B	ND	SV	E	B	ND	SV	E	B	ND	SV	E	B	ND	
1.	CAN	Cook Abby Extreme North Gymnastics Club	2010	9.275 (4)				9.100 (2)				8.800 (4)				8.650 (4)				35.825
				10.000	0.725	-	-	10.000	0.900	-	-	10.000	1.200	-	-	10.000	1.350	-	-	
2.	CAN	Woodhouse Tala Rock & Gold Gymnastics ON	2010	9.400 (1)				9.300 (1)				8.150 (5)				8.675 (3)				35.525
				10.000	0.600	-	-	10.000	0.700	-	-	10.000	1.850	-	-	10.000	1.325	-	-	
3.	CAN	Stewart Emma SSMGC ON	2010	9.350 (2)				8.700 (4)				8.900 (3)				8.450 (5)				35.400
				10.000	0.650	-	-	10.000	1.300	-	-	10.000	1.100	-	-	10.000	1.550	-	-	
4.	CAN	Preskar Cassidy Hearts Gymnastics	2010	9.250 (5)				7.875 (5)				9.075 (1)				8.825 (1)				35.025
				10.000	0.750	-	-	10.000	2.125	-	-	10.000	0.825	-	-0.10	10.000	1.175	-	-	
5.	CAN	Bonisteel Blayre Hearts Gymnastics	2010	9.175 (6)				7.750 (6)				9.050 (2)				8.800 (2)				34.775
				10.000	0.825	-	-	10.000	2.250	-	-	10.000	0.850	-	-0.10	10.000	1.200	-	-	
6.	CAN	Pellow Sarah SSMGC ON	2010	9.300 (3)				8.800 (3)				7.475 (6)				8.075 (6)				33.650
				10.000	0.700	-	-	10.000	1.200	-	-	10.000	2.425	-	-0.10	10.000	1.925	-	-	

Marilyn Hayes Qualifying Invitational

24.02.2023 - 26.02.2023 - Level 2 - 2011 - All Around















All Around

Place	Country	Name/Club	Year	T				A				B				C				Score
				SV	E	B	ND	SV	E	B	ND	SV	E	B	ND	SV	E	B	ND	
1.	CAN	Tilt Keira Shining Star Athletics ON	2011	9.800 (1)				9.450 (1)				9.575 (1)				9.300 (2)				38.125
				10.000	0.200	-	-	10.000	0.550	-	-	10.000	0.325	-	-0.10	10.000	0.700	-	-	
2.	CAN	Davey Drew Hearts Gymnastics	2011	9.725 (2)				9.150 (3)				9.275 (3)				9.550 (1)				37.700
				10.000	0.275	-	-	10.000	0.850	-	-	10.000	0.625	-	-0.10	10.000	0.450	-	-	
3.	CAN	Weber Ellie Shining Star Athletics ON	2011	9.625 (3)				9.275 (2)				9.425 (2)				8.900 (5)				37.225
				10.000	0.375	-	-	10.000	0.725	-	-	10.000	0.575	-	-	10.000	1.100	-	-	
4.	CAN	Gulka Macey Shining Star Athletics ON	2011	9.425 (5)				8.675 (5)				9.275 (3)				8.950 (4)				36.325
				10.000	0.575	-	-	10.000	1.325	-	-	10.000	0.725	-	-	10.000	1.050	-	-	
5.	CAN	Stokes Lena LONDON BEJE GYMNASTICS ON	2011	9.600 (4)				8.650 (6)				9.050 (4)				8.825 (6)				36.125
				10.000	0.400	-	-	10.000	1.050	-	-0.30	10.000	0.950	-	-	10.000	1.175	-	-	
6.	CAN	Hewey Cassidy Rock & Gold Gymnastics ON	2011	9.725 (2)				8.550 (7)				8.200 (6)				8.750 (7)				35.225
				10.000	0.275	-	-	10.000	1.450	-	-	10.000	1.800	-	-	10.000	1.250	-	-	
7.	CAN	Birbraer Diana High Flyers Gymnastics Club	2011	6.850 (6)				9.075 (4)				8.750 (5)				9.125 (3)				33.800
				10.000	3.150	-	-	10.000	0.925	-	-	10.000	1.250	-	-	10.000	0.875	-	-	

Marilyn Hayes Qualifying Invitational

24.02.2023 - 26.02.2023 - Level 2 - 2012A - All Around















All Around

Place	Country	Name/Club	Year																	Score
				SV	E	B	ND	SV	E	B	ND	SV	E	B	ND	SV	E	B	ND	
1.		Mederios Malia Shining Star Athletics ON	2012	9.600 (1)				9.675 (1)				9.700 (1)				9.425 (1)				38.400
				10.000	0.400	-	-	10.000	0.325	-	-	10.000	0.300	-	-	10.000	0.575	-	-	
2.		Young Paige Alliston Gymnastics Club ON	2012	9.350 (3)				9.450 (2)				9.275 (4)				9.000 (4)				37.075
				10.000	0.650	-	-	10.000	0.550	-	-	10.000	0.725	-	-	10.000	1.000	-	-	
3.		Lollino Leaya High Flyers Gymnastics Club	2012	9.525 (2)				8.750 (7)				9.375 (2)				9.075 (2)				36.725
				10.000	0.475	-	-	10.000	1.250	-	-	10.000	0.625	-	-	10.000	0.925	-	-	
3.		Green Maya High Flyers Gymnastics Club	2012	9.525 (2)				8.950 (5)				9.300 (3)				8.950 (5)				36.725
				10.000	0.475	-	-	10.000	1.050	-	-	10.000	0.700	-	-	10.000	1.050	-	-	
4.		DiPietro Gabriella High Flyers Gymnastics Club	2012	9.075 (5)				9.100 (3)				8.975 (7)				8.875 (6)				36.025
				10.000	0.925	-	-	10.000	0.900	-	-	10.000	1.025	-	-	10.000	1.125	-	-	
5.		Rudics Lauren High Flyers Gymnastics Club	2012	9.600 (1)				8.800 (6)				9.000 (6)				8.525 (7)				35.925
				10.000	0.400	-	-	10.000	1.200	-	-	10.000	1.000	-	-	10.000	1.475	-	-	
6.		Cigan Lia High Flyers Gymnastics Club	2012	8.700 (7)				8.950 (5)				8.700 (9)				8.950 (5)				35.300
				10.000	1.300	-	-	10.000	1.050	-	-	10.000	1.300	-	-	10.000	1.050	-	-	
6.		MacPherson Logan Hearts Gymnastics	2012	9.025 (6)				8.375 (8)				8.875 (8)				9.025 (3)				35.300
				10.000	0.975	-	-	10.000	1.625	-	-	10.000	1.025	-	-0.10	10.000	0.975	-	-	
7.		Cole Morgan Tornados Gymnastics	2012	9.125 (4)				9.075 (4)				8.575 (10)				8.050 (8)				34.825
				10.000	0.875	-	-	10.000	0.925	-	-	10.000	1.425	-	-	10.000	1.950	-	-	
8.		Antonio Malika Thrive Gymnastics	2012	9.025 (6)				8.150 (9)				9.175 (5)				8.050 (8)				34.400
				10.000	0.975	-	-	10.000	1.850	-	-	10.000	0.825	-	-	10.000	1.950	-	-	

Marilyn Hayes Qualifying Invitational

24.02.2023 - 26.02.2023 - Level 2 - 2012B - All Around












All Around

Place	Country	Name/Club	Year																	Score
				SV	E	B	ND	SV	E	B	ND	SV	E	B	ND	SV	E	B	ND	
1.		Rotolo Ava-Victoria High Flyers Gymnastics Club	2012	9.675 (1)				9.300 (2)				9.650 (1)				9.425 (1)				38.050
				10.000	0.325	-	-	10.000	0.700	-	-	10.000	0.350	-	-	10.000	0.575	-	-	
2.		Bissonnette Mackenzie Shenderey Gymnastics Centre	2012	9.600 (3)				9.600 (1)				9.500 (2)				9.100 (3)				37.800
				10.000	0.400	-	-	10.000	0.400	-	-	10.000	0.500	-	-	10.000	0.900	-	-	
3.		Manashirov Adele High Flyers Gymnastics Club	2012	9.625 (2)				8.825 (7)				9.325 (4)				9.100 (3)				36.875
				10.000	0.375	-	-	10.000	1.175	-	-	10.000	0.675	-	-	10.000	0.900	-	-	
4.		Loucks Emily Shenderey Gymnastics Centre	2012	9.125 (6)				9.225 (3)				9.450 (3)				8.975 (4)				36.775
				10.000	0.875	-	-	10.000	0.775	-	-	10.000	0.550	-	-	10.000	1.025	-	-	
5.		Skupien Kaila Thrive Gymnastics	2012	9.575 (4)				8.850 (6)				8.975 (6)				8.950 (5)				36.350
				10.000	0.425	-	-	10.000	1.150	-	-	10.000	1.025	-	-	10.000	1.050	-	-	
6.		Felice Erica Alliston Gymnastics Club	2012	8.550 (9)				8.950 (4)				9.300 (5)				9.125 (2)				35.925
				10.000	1.450	-	-	10.000	1.050	-	-	10.000	0.700	-	-	10.000	0.875	-	-	
7.		Trott Riane Extreme North Gymnastics Club	2012	9.025 (8)				8.675 (8)				8.950 (7)				8.600 (7)				35.250
				10.000	0.975	-	-	10.000	1.325	-	-	10.000	1.050	-	-	10.000	1.400	-	-	
8.		Richards Emily Alliston Gymnastics Club ON	2012	9.025 (8)				8.650 (9)				8.475 (8)				8.650 (6)				34.800
				10.000	0.975	-	-	10.000	1.350	-	-	10.000	1.525	-	-	10.000	1.350	-	-	
9.		Norkum Avery Rock & Gold Gymnastics ON	2012	9.075 (7)				8.825 (7)				8.425 (9)				8.100 (8)				34.425
				10.000	0.925	-	-	10.000	1.175	-	-	10.000	1.475	-	-0.10	10.000	1.900	-	-	
10.		Labranche J'Adore Extreme North Gymnastics Club	2012	9.475 (5)				8.900 (5)				7.350 (10)				7.950 (9)				33.675
				10.000	0.525	-	-	10.000	1.100	-	-	10.000	2.650	-	-	10.000	2.050	-	-	

Marilyn Hayes Qualifying Invitational

24.02.2023 - 26.02.2023 - Level 2 - 2013A - All Around

All Around

Place	Country	Name/Club	Year																	Score
				SV	E	B	ND	SV	E	B	ND	SV	E	B	ND	SV	E	B	ND	
1.		Kerr Carly LONDON BEJE GYMNASTICS ON	2014	9.525 (1)				9.000 (2)				9.175 (2)				9.250 (1)				36.950
				10.000	0.475	-	-	10.000	1.000	-	-	10.000	0.825	-	-	10.000	0.750	-	-	
2.		Gallo Luna High Flyers Gymnastics Club	2013	9.300 (4)				8.700 (4)				9.350 (1)				8.950 (2)				36.300
				10.000	0.700	-	-	10.000	1.300	-	-	10.000	0.650	-	-	10.000	1.050	-	-	
3.		Vachon Brielle Extreme North Gymnastics Club	2013	9.325 (3)				8.750 (3)				8.600 (3)				8.300 (3)				34.975
				10.000	0.675	-	-	10.000	1.250	-	-	10.000	1.400	-	-	10.000	1.700	-	-	
4.		Rouleau Tegan Extreme North Gymnastics Club	2013	9.425 (2)				9.100 (1)				7.825 (6)				8.250 (4)				34.600
				10.000	0.575	-	-	10.000	0.900	-	-	10.000	2.075	-	-0.10	10.000	1.750	-	-	
5.		Abrams Emma Alliston Gymnastics Club ON	2013	8.850 (7)				8.250 (7)				8.600 (3)				7.750 (5)				33.450
				10.000	1.150	-	-	10.000	1.750	-	-	10.000	1.400	-	-	10.000	2.250	-	-	
6.		Vildis Zoe Extreme North Gymnastics Club	2013	9.050 (6)				8.575 (6)				8.000 (5)				7.600 (6)				33.225
				10.000	0.950	-	-	10.000	1.425	-	-	10.000	1.900	-	-0.10	10.000	2.400	-	-	
7.		Roy Harper Rock & Gold Gymnastics	2013	9.250 (5)				8.650 (5)				8.075 (4)				7.000 (7)				32.975
				10.000	0.750	-	-	10.000	1.350	-	-	10.000	1.825	-	-0.10	10.000	3.000	-	-	

Marilyn Hayes Qualifying Invitational

24.02.2023 - 26.02.2023 - Level 2 - 2013B - All Around

All Around

Place	Country	Name/Club	Year																	Score
				SV	E	B	ND	SV	E	B	ND	SV	E	B	ND	SV	E	B	ND	
1.		Trebicky Annie LONDON BEJE GYMNASTICS ON	2013	9.300 (3)				9.375 (1)				9.350 (1)				8.950 (2)				36.975
				10.000	0.700	-	-	10.000	0.625	-	-	10.000	0.650	-	-	10.000	1.050	-	-	
2.		Murray Kassandra SSMGC	2013	9.500 (1)				8.900 (3)				9.150 (2)				9.050 (1)				36.600
				10.000	0.500	-	-	10.000	1.100	-	-	10.000	0.850	-	-	10.000	0.950	-	-	
3.		McNally Chloe World Class Gymnastics	2013	9.200 (4)				9.050 (2)				8.625 (4)				8.700 (3)				35.575
				10.000	0.800	-	-	10.000	0.950	-	-	10.000	1.375	-	-	10.000	1.300	-	-	
4.		Abramczyk Avalynn Alliston Gymnastics Club ON	2013	9.300 (3)				8.800 (5)				8.650 (3)				8.350 (4)				35.100
				10.000	0.700	-	-	10.000	1.200	-	-	10.000	1.350	-	-	10.000	1.650	-	-	
5.		Lefebvre Camille Extreme North Gymnastics Club	2013	9.100 (5)				8.875 (4)				8.500 (5)				8.150 (5)				34.625
				10.000	0.900	-	-	10.000	1.125	-	-	10.000	1.500	-	-	10.000	1.850	-	-	
6.		Richard Denae Alliston Gymnastics Club	2013	9.325 (2)				8.675 (6)				8.200 (6)				8.150 (5)				34.350
				10.000	0.675	-	-	10.000	1.325	-	-	10.000	1.800	-	-	10.000	1.850	-	-	
7.		Curry Charlotte Northumberland Gymnastics Centre	2013	9.050 (6)				8.150 (7)				8.200 (6)				7.625 (6)				33.025
				10.000	0.950	-	-	10.000	1.850	-	-	10.000	1.800	-	-	10.000	2.375	-	-	

Marilyn Hayes Qualifying Invitational

24.02.2023 - 26.02.2023 - Level 2 - 2013C - All Around













All Around

Place	Country	Name/Club	Year																	Score
				SV	E	B	ND	SV	E	B	ND	SV	E	B	ND	SV	E	B	ND	
1.		Munaretto Cameron T-dot Tumblers Gymnastics Academy Inc.	2013	9.600 (2)				9.350 (2)				9.550 (1)				9.100 (1)				37.600
				10.000	0.400	-	-	10.000	0.650	-	-	10.000	0.450	-	-	10.000	0.900	-	-	
2.		Mclaughlin Ashlyn Shenderey Gymnastics Centre	2013	9.700 (1)				9.250 (3)				9.550 (1)				9.075 (2)				37.575
				10.000	0.300	-	-	10.000	0.750	-	-	10.000	0.450	-	-	10.000	0.925	-	-	
3.		Skerratt Charlotte Shenderey Gymnastics Uxbridge	2013	9.450 (3)				9.450 (1)				9.450 (2)				9.100 (1)				37.450
				10.000	0.550	-	-	10.000	0.550	-	-	10.000	0.550	-	-	10.000	0.900	-	-	
4.		Shoemaker Haizel SSMGC	2013	9.050 (5)				8.575 (4)				8.350 (6)				8.450 (3)				34.425
				10.000	0.950	-	-	10.000	1.425	-	-	10.000	1.650	-	-	10.000	1.550	-	-	
5.		Fergusson Mackenzie Tornados Gymnastics	2013	9.100 (4)				8.050 (6)				8.800 (4)				8.350 (4)				34.300
				10.000	0.900	-	-	10.000	1.950	-	-	10.000	1.100	-	-0.10	10.000	1.650	-	-	
6.		Mccarthy Annabella Tornados Gymnastics	2013	9.100 (4)				8.400 (5)				8.750 (5)				7.650 (6)				33.900
				10.000	0.900	-	-	10.000	1.600	-	-	10.000	1.250	-	-	10.000	2.350	-	-	
7.		Quafisi Enza Thrive Gymnastics	2013	8.950 (6)				7.800 (7)				8.875 (3)				8.200 (5)				33.825
				10.000	1.050	-	-	10.000	2.200	-	-	10.000	1.125	-	-	10.000	1.800	-	-	

Marilyn Hayes Qualifying Invitational

24.02.2023 - 26.02.2023 - Level 2 - 2014A - All Around

All Around

Place	Country	Name/Club	Year																	Score
				SV	E	B	ND	SV	E	B	ND	SV	E	B	ND	SV	E	B	ND	
1.		Bottoms Ayla Shining Star Athletics ON	2014	9.675 (1)				9.050 (3)				9.300 (2)				9.400 (1)				37.425
				10.000	0.325	-	-	10.000	0.950	-	-	10.000	0.700	-	-	10.000	0.600	-	-	
2.		Merker Halle High Flyers Gymnastics Club	2014	9.475 (4)				9.250 (1)				9.100 (5)				9.250 (2)				37.075
				10.000	0.525	-	-	10.000	0.750	-	-	10.000	0.900	-	-	10.000	0.750	-	-	
2.		Eustace Stella Shenderoy Gymnastics Centre	2014	9.550 (3)				9.200 (2)				9.175 (4)				9.150 (3)				37.075
				10.000	0.450	-	-	10.000	0.800	-	-	10.000	0.825	-	-	10.000	0.850	-	-	
3.		Clark Haley High Flyers Gymnastics Club	2014	9.600 (2)				8.850 (5)				9.400 (1)				8.650 (6)				36.500
				10.000	0.400	-	-	10.000	1.150	-	-	10.000	0.600	-	-	10.000	1.350	-	-	
4.		Conti Emma High Flyers Gymnastics Club	2014	9.275 (5)				8.900 (4)				8.975 (6)				8.900 (5)				36.050
				10.000	0.725	-	-	10.000	1.100	-	-	10.000	1.025	-	-	10.000	1.100	-	-	
5.		Dimitry Sarah High Flyers Gymnastics Club	2014	9.225 (6)				8.425 (6)				9.200 (3)				9.000 (4)				35.850
				10.000	0.775	-	-	10.000	1.575	-	-	10.000	0.800	-	-	10.000	1.000	-	-	
6.		Roccia Sienna High Flyers Gymnastics Club	2014	8.900 (7)				8.900 (4)				8.850 (7)				8.350 (7)				35.000
				10.000	1.100	-	-	10.000	1.100	-	-	10.000	1.150	-	-	10.000	1.650	-	-	
7.		Schwartz Ariya High Flyers Gymnastics Club	2014	9.275 (5)				7.975 (7)				8.250 (8)				7.625 (8)				33.125
				10.000	0.725	-	-	10.000	2.025	-	-	10.000	1.750	-	-	10.000	2.375	-	-	

Marilyn Hayes Qualifying Invitational

24.02.2023 - 26.02.2023 - Level 2 - 2014B - All Around

All Around

Place	Country	Name/Club	Year																	Score
				SV	E	B	ND	SV	E	B	ND	SV	E	B	ND	SV	E	B	ND	
1.		Bianchi Emma Alliston Gymnastics Club	2014	8.975 (7)				9.225 (3)				9.575 (1)				9.350 (1)				37.125
				10.000	1.025	-	-	10.000	0.775	-	-	10.000	0.425	-	-	10.000	0.650	-	-	
2.		Huynh Araeya Shining Star Athletics ON	2014	9.100 (6)				9.275 (2)				9.450 (2)				9.100 (3)				36.925
				10.000	0.900	-	-	10.000	0.725	-	-	10.000	0.550	-	-	10.000	0.900	-	-	
3.		Yanke Kensington Shining Star Athletics ON	2014	9.250 (3)				9.350 (1)				9.250 (4)				9.000 (4)				36.850
				10.000	0.750	-	-	10.000	0.650	-	-	10.000	0.750	-	-	10.000	1.000	-	-	
3.		Graham Mya Alliston Gymnastics Club ON	2014	9.425 (1)				8.925 (6)				9.300 (3)				9.200 (2)				36.850
				10.000	0.575	-	-	10.000	1.075	-	-	10.000	0.700	-	-	10.000	0.800	-	-	
4.		Austen Juliana Shenderey Gymnastics Centre	2014	9.150 (4)				9.100 (5)				9.125 (5)				8.675 (6)				36.050
				10.000	0.850	-	-	10.000	0.900	-	-	10.000	0.875	-	-	10.000	1.325	-	-	
5.		Vichodez Michelle High Flyers Gymnastics Club	2014	9.125 (5)				9.200 (4)				9.100 (6)				8.450 (7)				35.875
				10.000	0.875	-	-	10.000	0.800	-	-	10.000	0.900	-	-	10.000	1.550	-	-	
6.		Xi Adelaide Northumberland Gymnastics Centre	2014	9.400 (2)				8.550 (7)				8.925 (7)				8.750 (5)				35.625
				10.000	0.600	-	-	10.000	1.450	-	-	10.000	1.075	-	-	10.000	1.250	-	-	

Marilyn Hayes Qualifying Invitational

24.02.2023 - 26.02.2023 - Level 2 - 2014C - All Around













All Around

Place	Country	Name/Club	Year	T				A				B				C				Score
				SV	E	B	ND	SV	E	B	ND	SV	E	B	ND	SV	E	B	ND	
1.	CAN	Lewis Sasha T-dot Tumblers Gymnastics Academy Inc.	2014	9.275 (4)				9.425 (1)				9.625 (1)				9.150 (1)				37.475
				10.000	0.725	-	-	10.000	0.575	-	-	10.000	0.375	-	-	10.000	0.850	-	-	
2.	CAN	Annechiarico Sophia ADRENALINE GYMNASTICS ON	2014	9.450 (2)				9.150 (2)				9.250 (4)				9.050 (2)				36.900
				10.000	0.550	-	-	10.000	0.850	-	-	10.000	0.750	-	-	10.000	0.950	-	-	
3.	CAN	Mandzyuk Anna Shenderey Gymnastics Centre	2014	9.200 (6)				8.825 (5)				9.300 (3)				9.050 (2)				36.375
				10.000	0.800	-	-	10.000	1.175	-	-	10.000	0.700	-	-	10.000	0.950	-	-	
4.	CAN	Dara Meera High Flyers Gymnastics Club	2014	9.650 (1)				9.125 (3)				8.600 (8)				8.950 (3)				36.325
				10.000	0.350	-	-	10.000	0.875	-	-	10.000	1.400	-	-	10.000	1.050	-	-	
5.	CAN	Volfovsky Emily High Flyers Gymnastics Club	2014	9.300 (3)				9.100 (4)				9.475 (2)				8.425 (5)				36.300
				10.000	0.700	-	-	10.000	0.900	-	-	10.000	0.425	-	-0.10	10.000	1.575	-	-	
6.	CAN	Hinbest Abigail Alliston Gymnastics Club ON	2014	9.300 (3)				9.125 (3)				8.800 (6)				8.750 (4)				35.975
				10.000	0.700	-	-	10.000	0.875	-	-	10.000	1.200	-	-	10.000	1.250	-	-	
7.	CAN	MacMaster Leighton World Class Gymnastics	2014	9.050 (7)				7.400 (7)				9.175 (5)				8.950 (3)				34.575
				10.000	0.950	-	-	10.000	2.600	-	-	10.000	0.825	-	-	10.000	1.050	-	-	
8.	CAN	Barlow Mia Alliston Gymnastics Club ON	2014	9.250 (5)				8.275 (6)				8.725 (7)				8.100 (6)				34.350
				10.000	0.750	-	-	10.000	1.725	-	-	10.000	1.275	-	-	10.000	1.900	-	-	

Marilyn Hayes Qualifying Invitational

24.02.2023 - 26.02.2023 - Level 2 - 2014D - All Around












All Around

Place	Country	Name/Club	Year																	Score
				SV	E	B	ND	SV	E	B	ND	SV	E	B	ND	SV	E	B	ND	
1.		Faqiryar Leia T-dot Tumblers Gymnastics Academy Inc.	2014	9.150 (3)				9.275 (3)				9.475 (1)				9.200 (2)				37.100
				10.000	0.850	-	-	10.000	0.725	-	-	10.000	0.525	-	-	10.000	0.800	-	-	
2.		Cancian Chelsea ADRENALINE GYMNASTICS ON	2014	9.550 (1)				9.600 (1)				8.625 (6)				9.300 (1)				37.075
				10.000	0.450	-	-	10.000	0.400	-	-	10.000	1.375	-	-	10.000	0.700	-	-	
3.		Gomez Ellie Shenderey Gymnastics Centre	2014	9.450 (2)				9.075 (5)				9.375 (2)				9.075 (4)				36.975
				10.000	0.550	-	-	10.000	0.925	-	-	10.000	0.625	-	-	10.000	0.925	-	-	
4.		Godniho-Zatta Yolanda T-dot Tumblers Gymnastics Academy Inc.	2014	9.025 (4)				9.300 (2)				9.300 (3)				9.125 (3)				36.750
				10.000	0.975	-	-	10.000	0.700	-	-	10.000	0.700	-	-	10.000	0.875	-	-	
5.		Flood Amelia Alliston Gymnastics Club ON	2014	9.000 (5)				9.150 (4)				8.700 (5)				9.000 (5)				35.850
				10.000	1.000	-	-	10.000	0.850	-	-	10.000	1.300	-	-	10.000	1.000	-	-	
6.		Basiliious Natalie High Flyers Gymnastics Club	2014	9.000 (5)				8.600 (6)				8.900 (4)				8.850 (7)				35.350
				10.000	1.000	-	-	10.000	1.400	-	-	10.000	1.100	-	-	10.000	1.150	-	-	
7.		Cherun Ellie High Flyers Gymnastics Club	2014	8.825 (6)				8.525 (7)				8.900 (4)				8.975 (6)				35.225
				10.000	1.175	-	-	10.000	1.475	-	-	10.000	1.100	-	-	10.000	1.025	-	-	
8.		Lichtenberger Nova Northumberland Gymnastics Centre	2014	8.650 (7)				8.350 (8)				8.050 (7)				8.200 (8)				33.250
				10.000	1.350	-	-	10.000	1.650	-	-	10.000	1.950	-	-	10.000	1.800	-	-	

Marilyn Hayes Qualifying Invitational

24.02.2023 - 26.02.2023 - Level 2 - 2014E - All Around









All Around

Place	Country	Name/Club	Year																	Score
				SV	E	B	ND	SV	E	B	ND	SV	E	B	ND	SV	E	B	ND	
1.		Deagle Eloise Hearts Gymnastics	2014	9.275 (2)				9.300 (1)				9.250 (2)				9.300 (1)				37.125
				10.000	0.725	-	-	10.000	0.700	-	-	10.000	0.750	-	-	10.000	0.700	-	-	
2.		Chai-onn Justine Thrive Gymnastics	2014	9.375 (1)				8.900 (3)				9.300 (1)				8.975 (2)				36.550
				10.000	0.625	-	-	10.000	1.100	-	-	10.000	0.700	-	-	10.000	1.025	-	-	
3.		Bloomfield Angelica SSMGC	2014	9.225 (3)				9.250 (2)				8.775 (3)				8.400 (4)				35.650
				10.000	0.775	-	-	10.000	0.750	-	-	10.000	1.225	-	-	10.000	1.600	-	-	
4.		Laurin Lyric Extreme North Gymnastics Club	2014	9.025 (4)				8.575 (5)				8.625 (4)				8.650 (3)				34.875
				10.000	0.975	-	-	10.000	1.425	-	-	10.000	1.375	-	-	10.000	1.350	-	-	
5.		Bradley Ellie Extreme North Gymnastics Club	2014	9.275 (2)				8.675 (4)				8.200 (7)				8.400 (4)				34.550
				10.000	0.725	-	-	10.000	1.325	-	-	10.000	1.800	-	-	10.000	1.600	-	-	
6.		Major Madison SSMGC	2014	8.750 (5)				7.950 (6)				8.575 (5)				8.025 (5)				33.300
				10.000	1.250	-	-	10.000	2.050	-	-	10.000	1.425	-	-	10.000	1.975	-	-	
7.		Pople Eden Tornados Gymnastics	2014	8.750 (5)				7.400 (7)				8.500 (6)				7.750 (6)				32.400
				10.000	1.250	-	-	10.000	2.600	-	-	10.000	1.500	-	-	10.000	2.250	-	-	

Marilyn Hayes Qualifying Invitational

24.02.2023 - 26.02.2023 - Level 3 - 2008-2009 - All Around

All Around

Place	Country	Name/Club	Year																	Score
				SV	E	B	ND	SV	E	B	ND	SV	E	B	ND	SV	E	B	ND	
1.		Mousseau Danica Rock & Gold Gymnastics ON	2009	9.275 (1)				8.925 (4)				8.600 (2)				9.325 (1)				36.125
				10.000	0.725	-	-	10.000	1.075	-	-	10.000	1.400	-	-	10.000	0.675	-	-	
2.		Unetic Angel SSMGC ON	2008	9.025 (4)				8.975 (3)				8.900 (1)				9.150 (3)				36.050
				10.000	0.975	-	-	10.000	1.025	-	-	10.000	1.100	-	-	10.000	0.850	-	-	
3.		Dunlop Naomi Rock & Gold Gymnastics ON	2009	9.250 (2)				9.375 (2)				8.175 (3)				9.100 (4)				35.900
				10.000	0.750	-	-	10.000	0.625	-	-	10.000	1.825	-	-	10.000	0.900	-	-	
4.		Lucas Molly Rock & Gold Gymnastics ON	2009	9.125 (3)				9.450 (1)				7.925 (4)				9.250 (2)				35.750
				10.000	0.875	-	-	10.000	0.550	-	-	10.000	2.075	-	-	10.000	0.750	-	-	

Marilyn Hayes Qualifying Invitational

24.02.2023 - 26.02.2023 - Level 3 - 2010 - All Around










All Around

Place	Country	Name/Club	Year																	Score
				SV	E	B	ND	SV	E	B	ND	SV	E	B	ND	SV	E	B	ND	
1.		Laroche Olivia Rock & Gold Gymnastics ON	2010	9.525 (2)				9.175 (1)				7.825 (6)				9.400 (1)				35.925
				10.000	0.475	-	-	10.000	0.825	-	-	10.000	2.175	-	-	10.000	0.600	-	-	
2.		Charbonneau Faye Extreme North Gymnastics Club	2010	9.325 (3)				9.000 (3)				8.400 (2)				9.050 (4)				35.775
				10.000	0.675	-	-	10.000	1.000	-	-	10.000	1.600	-	-	10.000	0.950	-	-	
3.		Parent Madison SSMGC ON	2010	9.575 (1)				8.150 (4)				8.325 (4)				9.300 (2)				35.350
				10.000	0.425	-	-	10.000	1.850	-	-	10.000	1.675	-	-	10.000	0.700	-	-	
4.		Coffin Mackenzie WOOLWICH GYMNASTICS CLUB ON	2010	9.150 (5)				8.075 (5)				9.175 (1)				8.150 (5)				34.550
				10.000	0.850	-	-	10.000	1.925	-	-	10.000	0.825	-	-	10.000	1.850	-	-	
5.		Clemmer Chloe WOOLWICH GYMNASTICS CLUB ON	2010	9.225 (4)				9.050 (2)				7.900 (5)				8.100 (6)				34.275
				10.000	0.775	-	-	10.000	0.950	-	-	10.000	2.100	-	-	10.000	1.900	-	-	
6.		McCauley Isabella SSMGC ON	2010	8.875 (6)				7.875 (6)				8.375 (3)				9.075 (3)				34.200
				10.000	1.125	-	-	10.000	2.125	-	-	10.000	1.625	-	-	10.000	0.925	-	-	

Marilyn Hayes Qualifying Invitational

24.02.2023 - 26.02.2023 - Level 3 - 2011A - All Around











All Around

Place	Country	Name/Club	Year																	Score
				SV	E	B	ND	SV	E	B	ND	SV	E	B	ND	SV	E	B	ND	
1.		Vian Sabrina Shenderey Gymnastics Centre	2011	9.500 (1)				9.725 (1)				9.175 (1)				9.400 (3)				37.800
				10.000	0.500	-	-	10.000	0.275	-	-	10.000	0.825	-	-	10.000	0.600	-	-	
2.		Kuge Yula High Flyers Gymnastics Club	2011	9.425 (2)				9.500 (2)				9.075 (2)				9.750 (1)				37.750
				10.000	0.575	-	-	10.000	0.500	-	-	10.000	0.925	-	-	10.000	0.250	-	-	
3.		Killu Ella High Flyers Gymnastics Club	2011	8.725 (4)				8.500 (3)				8.450 (4)				9.125 (4)				34.800
				10.000	1.275	-	-	10.000	1.500	-	-	10.000	1.550	-	-	10.000	0.875	-	-	
4.		Jacks Grace World Class Gymnastics	2011	8.700 (5)				7.750 (6)				8.750 (3)				9.475 (2)				34.675
				10.000	1.300	-	-	10.000	2.250	-	-	10.000	1.250	-	-	10.000	0.525	-	-	
5.		Hickey Madigan SSMGC ON	2011	9.025 (3)				7.925 (5)				7.975 (5)				9.000 (6)				33.925
				10.000	0.975	-	-	10.000	2.075	-	-	10.000	2.025	-	-	10.000	1.000	-	-	
6.		Gagnon Maya Rock & Gold Gymnastics ON	2011	8.700 (5)				8.050 (4)				7.425 (6)				9.100 (5)				33.275
				10.000	1.300	-	-	10.000	1.950	-	-	10.000	2.575	-	-	10.000	0.900	-	-	

Marilyn Hayes Qualifying Invitational

24.02.2023 - 26.02.2023 - Level 3 - 2011B - All Around

All Around

Place	Country	Name/Club	Year																	Score
				SV	E	B	ND	SV	E	B	ND	SV	E	B	ND	SV	E	B	ND	
1.		Di Giovanni Elizabeth High Flyers Gymnastics Club	2011	8.925 (3)				9.150 (1)				8.950 (1)				9.550 (1)				36.575
				10.000	1.075	-	-	10.000	0.850	-	-	10.000	1.050	-	-	10.000	0.450	-	-	
2.		Plouffe Ella Extreme North Gymnastics Club	2011	9.225 (2)				8.825 (3)				8.875 (2)				9.325 (3)				36.250
				10.000	0.775	-	-	10.000	1.175	-	-	10.000	1.125	-	-	10.000	0.675	-	-	
3.		Pereira Zoe High Flyers Gymnastics Club	2011	9.275 (1)				8.175 (4)				8.700 (3)				9.225 (4)				35.375
				10.000	0.725	-	-	10.000	1.825	-	-	10.000	1.300	-	-	10.000	0.775	-	-	
4.		Botembo Jenna World Class Gymnastics	2011	8.850 (5)				8.875 (2)				8.200 (4)				9.400 (2)				35.325
				10.000	1.150	-	-	10.000	1.125	-	-	10.000	1.800	-	-	10.000	0.600	-	-	
5.		Alpha-ellie Neveah SSMGC ON	2011	8.875 (4)				7.625 (5)				8.125 (5)				8.750 (5)				33.375
				10.000	1.125	-	-	10.000	2.375	-	-	10.000	1.875	-	-	10.000	1.250	-	-	
6.		Abraham Lauren Shenderay Gymnastics Centre	2011	8.675 (6)				7.425 (6)				7.900 (6)				8.425 (6)				32.425
				10.000	1.325	-	-	10.000	2.575	-	-	10.000	2.100	-	-	10.000	1.575	-	-	

Marilyn Hayes Qualifying Invitational

24.02.2023 - 26.02.2023 - Level 3 - 2012A - All Around













All Around

Place	Country	Name/Club	Year	T				A				B				C				Score
				SV	E	B	ND	SV	E	B	ND	SV	E	B	ND	SV	E	B	ND	
1.	CAN	Yang Sophia LONDON BEJE GYMNASTICS ON	2012	9.250 (1)				9.350 (1)				8.025 (3)				9.625 (1)				36.250
				10.000	0.750	-	-	10.000	0.650	-	-	10.000	1.875	-	-0.10	10.000	0.375	-	-	
2.	CAN	Stephens Miriam Hearts Gymnastics	2012	9.075 (3)				8.700 (4)				8.950 (1)				9.450 (2)				36.175
				10.000	0.925	-	-	10.000	1.300	-	-	10.000	1.050	-	-	10.000	0.550	-	-	
3.	CAN	D'Elia Mattea High Flyers Gymnastics Club	2012	9.150 (2)				9.225 (2)				7.625 (5)				9.350 (3)				35.350
				10.000	0.850	-	-	10.000	0.775	-	-	10.000	2.375	-	-	10.000	0.650	-	-	
4.	CAN	Leeman Savanna World Class Gymnastics	2012	8.550 (6)				8.250 (5)				8.600 (2)				9.225 (4)				34.625
				10.000	1.450	-	-	10.000	1.750	-	-	10.000	1.400	-	-	10.000	0.775	-	-	
5.	CAN	Gorewich Lilah Thrive Gymnastics ON	2012	8.850 (4)				8.200 (6)				8.025 (3)				9.175 (5)				34.250
				10.000	1.150	-	-	10.000	1.800	-	-	10.000	1.975	-	-	10.000	0.825	-	-	
6.	CAN	Seguin Isabelle Extreme North Gymnastics Club	2012	8.750 (5)				8.875 (3)				7.650 (4)				8.950 (6)				34.225
				10.000	1.250	-	-	10.000	1.125	-	-	10.000	2.350	-	-	10.000	1.050	-	-	

Marilyn Hayes Qualifying Invitational

24.02.2023 - 26.02.2023 - Level 3 - 2012B - All Around












All Around

Place	Country	Name/Club	Year																	Score
				SV	E	B	ND	SV	E	B	ND	SV	E	B	ND	SV	E	B	ND	
1.		Claridge Ellie-Mae Extreme North Gymnastics Club	2012	9.200 (2)				9.050 (5)				8.750 (3)				9.450 (1)				36.450
				10.000	0.800	-	-	10.000	0.950	-	-	10.000	1.250	-	-	10.000	0.550	-	-	
2.		Ayotte Gabby Extreme North Gymnastics Club	2012	9.000 (4)				9.100 (3)				8.775 (2)				9.300 (4)				36.175
				10.000	1.000	-	-	10.000	0.900	-	-	10.000	1.225	-	-	10.000	0.700	-	-	
3.		Ardelijan Laura World Class Gymnastics	2012	8.775 (5)				9.150 (2)				8.800 (1)				9.375 (3)				36.100
				10.000	1.225	-	-	10.000	0.850	-	-	10.000	1.200	-	-	10.000	0.625	-	-	
4.		Herscu Emma High Flyers Gymnastics Club	2012	8.725 (7)				9.175 (1)				8.725 (4)				9.200 (6)				35.825
				10.000	1.275	-	-	10.000	0.825	-	-	10.000	1.275	-	-	10.000	0.800	-	-	
5.		Keir Jade Extreme North Gymnastics Club	2012	9.175 (3)				9.075 (4)				8.100 (6)				9.400 (2)				35.750
				10.000	0.825	-	-	10.000	0.925	-	-	10.000	1.900	-	-	10.000	0.600	-	-	
6.		Willett Leena High Flyers Gymnastics Club	2012	8.750 (6)				8.875 (6)				8.100 (6)				9.250 (5)				34.975
				10.000	1.250	-	-	10.000	1.125	-	-	10.000	1.900	-	-	10.000	0.750	-	-	
7.		Chamberlin Analise Extreme North Gymnastics Club	2012	9.525 (1)				7.775 (8)				8.575 (5)				8.650 (7)				34.525
				10.000	0.475	-	-	10.000	2.225	-	-	10.000	1.425	-	-	10.000	1.350	-	-	
8.		Ruggero Rachael High Flyers Gymnastics Club	2012	7.875 (8)				8.550 (7)				8.750 (3)				8.500 (8)				33.675
				10.000	2.125	-	-	10.000	1.450	-	-	10.000	1.250	-	-	10.000	1.500	-	-	

Marilyn Hayes Qualifying Invitational

24.02.2023 - 26.02.2023 - Level 3 - 2012C - All Around















All Around

Place	Country	Name/Club	Year																	Score
				SV	E	B	ND	SV	E	B	ND	SV	E	B	ND	SV	E	B	ND	
1.		Tan Clara World Class Gymnastics	2012	9.300 (1)				9.300 (2)				8.625 (4)				9.375 (2)				36.600
				10.000	0.700	-	-	10.000	0.700	-	-	10.000	1.375	-	-	10.000	0.625	-	-	
2.		Brown Stella Kincardine Klassics Gymnastics Club	2012	9.175 (3)				9.425 (1)				8.625 (4)				9.350 (3)				36.575
				10.000	0.825	-	-	10.000	0.575	-	-	10.000	1.375	-	-	10.000	0.650	-	-	
3.		Larocque Emmy-Lee Halton Hills Gymnastics Centre	2012	9.100 (4)				9.200 (3)				8.800 (3)				9.375 (2)				36.475
				10.000	0.900	-	-	10.000	0.800	-	-	10.000	1.200	-	-	10.000	0.625	-	-	
4.		D'ambrosi Alexia Kitchener Waterloo Gymnastics Club ON	2012	9.200 (2)				8.650 (4)				8.950 (2)				9.300 (4)				36.100
				10.000	0.800	-	-	10.000	1.350	-	-	10.000	1.050	-	-	10.000	0.700	-	-	
5.		Emer Melissa High Flyers Gymnastics Club	2012	9.050 (5)				8.500 (6)				9.050 (1)				8.975 (5)				35.575
				10.000	0.950	-	-	10.000	1.500	-	-	10.000	0.950	-	-	10.000	1.025	-	-	
6.		Goncalves Miranda Tornados Gymnastics	2012	8.775 (6)				8.625 (5)				8.575 (5)				8.850 (6)				34.825
				10.000	1.225	-	-	10.000	1.375	-	-	10.000	1.425	-	-	10.000	1.150	-	-	
7.		Bansal Kashvi Shining Star Athletics ON	2012	8.625 (7)				7.875 (7)				8.275 (6)				9.500 (1)				34.275
				10.000	1.375	-	-	10.000	2.125	-	-	10.000	1.625	-	-0.10	10.000	0.500	-	-	

Marilyn Hayes Qualifying Invitational

24.02.2023 - 26.02.2023 - Level 3 - 2013A - All Around

All Around

Place	Country	Name/Club	Year																	Score
				SV	E	B	ND	SV	E	B	ND	SV	E	B	ND	SV	E	B	ND	
1.		Rennick Mya Hearts Gymnastics	2013	8.850 (9)				9.200 (4)				9.250 (1)				9.300 (1)				36.600
				10.000	1.150	-	-	10.000	0.800	-	-	10.000	0.750	-	-	10.000	0.700	-	-	
2.		Di Bello Solara Shenderey Gymnastics Centre	2013	8.975 (7)				9.325 (2)				8.625 (5)				9.200 (4)				36.125
				10.000	1.025	-	-	10.000	0.675	-	-	10.000	1.375	-	-	10.000	0.800	-	-	
2.		Macdonald Ivy Halton Hills Gymnastics Centre	2013	9.275 (4)				8.900 (5)				8.775 (3)				9.175 (5)				36.125
				10.000	0.725	-	-	10.000	1.100	-	-	10.000	1.225	-	-	10.000	0.825	-	-	
3.		Pattel Molly High Flyers Gymnastics Club	2013	9.300 (3)				8.600 (7)				8.925 (2)				9.250 (3)				36.075
				10.000	0.700	-	-	10.000	1.400	-	-	10.000	1.075	-	-	10.000	0.750	-	-	
4.		Spence Bryn Shenderey Gymnastics Centre	2013	9.200 (5)				9.275 (3)				8.075 (8)				9.275 (2)				35.825
				10.000	0.800	-	-	10.000	0.725	-	-	10.000	1.925	-	-	10.000	0.725	-	-	
5.		Clough Bronwyn T-dot Tumblers Gymnastics Academy Inc.	2013	9.325 (2)				9.550 (1)				7.625 (9)				9.300 (1)				35.800
				10.000	0.675	-	-	10.000	0.450	-	-	10.000	2.375	-	-	10.000	0.700	-	-	
6.		Regala Mariella Kitchener Waterloo Gymnastics Club ON	2008	9.425 (1)				8.325 (8)				8.650 (4)				9.300 (1)				35.700
				10.000	0.575	-	-	10.000	1.675	-	-	10.000	1.350	-	-	10.000	0.700	-	-	
7.		Oldfield Danni-Lee Hearts Gymnastics	2013	9.125 (6)				8.650 (6)				8.650 (4)				8.825 (8)				35.250
				10.000	0.875	-	-	10.000	1.350	-	-	10.000	1.350	-	-	10.000	1.175	-	-	
8.		Palmer Raven Hearts Gymnastics	2013	8.900 (8)				8.300 (9)				8.275 (7)				9.125 (6)				34.600
				10.000	1.100	-	-	10.000	1.700	-	-	10.000	1.725	-	-	10.000	0.875	-	-	
9.		Levy Taylor High Flyers Gymnastics Club	2013	8.675 (10)				8.600 (7)				8.300 (6)				8.900 (7)				34.475
				10.000	1.325	-	-	10.000	1.400	-	-	10.000	1.700	-	-	10.000	1.100	-	-	

Marilyn Hayes Qualifying Invitational

24.02.2023 - 26.02.2023 - Level 3 - 2013B - All Around












All Around

Place	Country	Name/Club	Year	T				A				B				C				Score
				SV	E	B	ND	SV	E	B	ND	SV	E	B	ND	SV	E	B	ND	
1.	CAN	Heelis Hannah Kitchener Waterloo Gymnastics Club ON	2013	9.425 (2)				9.350 (3)				8.850 (1)				9.650 (1)				37.275
				10.000	0.575	-	-	10.000	0.650	-	-	10.000	1.150	-	-	10.000	0.350	-	-	
2.	CAN	Montgiraud Wyndham Toma T-dot Tumblers Gymnastics Academy Inc.	2013	9.550 (1)				9.275 (4)				8.500 (5)				9.350 (3)				36.675
				10.000	0.450	-	-	10.000	0.725	-	-	10.000	1.500	-	-	10.000	0.650	-	-	
3.	CAN	Macchione Serena ADRENALINE GYMNASTICS ON	2013	8.600 (9)				9.500 (2)				8.450 (6)				9.450 (2)				36.000
				10.000	1.400	-	-	10.000	0.500	-	-	10.000	1.550	-	-	10.000	0.550	-	-	
4.	CAN	Barhona Lucia High Flyers Gymnastics Club	2013	9.050 (4)				9.050 (5)				8.600 (4)				9.200 (4)				35.900
				10.000	0.950	-	-	10.000	0.950	-	-	10.000	1.400	-	-	10.000	0.800	-	-	
5.	CAN	Mickus Ava Halton Hills Gymnastics Centre	2013	9.050 (4)				9.350 (3)				8.300 (7)				9.150 (5)				35.850
				10.000	0.950	-	-	10.000	0.650	-	-	10.000	1.700	-	-	10.000	0.850	-	-	
6.	CAN	Coombs Zaida ADRENALINE GYMNASTICS ON	2013	9.075 (3)				9.550 (1)				7.775 (9)				9.350 (3)				35.750
				10.000	0.925	-	-	10.000	0.450	-	-	10.000	2.225	-	-	10.000	0.650	-	-	
7.	CAN	Soares Eliana ADRENALINE GYMNASTICS	2013	8.875 (7)				8.750 (6)				8.750 (2)				9.350 (3)				35.725
				10.000	1.125	-	-	10.000	1.250	-	-	10.000	1.150	-	-0.10	10.000	0.650	-	-	
8.	CAN	Erdman Gwen Kitchener Waterloo Gymnastics Club ON	2013	9.000 (5)				8.750 (6)				8.650 (3)				8.950 (6)				35.350
				10.000	1.000	-	-	10.000	1.250	-	-	10.000	1.350	-	-	10.000	1.050	-	-	
9.	CAN	Belanger Mikaëlle Extreme North Gymnastics Club	2013	8.950 (6)				8.000 (8)				7.800 (8)				8.800 (7)				33.550
				10.000	1.050	-	-	10.000	2.000	-	-	10.000	2.200	-	-	10.000	1.200	-	-	
10.	CAN	Levin Nora World Class Gymnastics	2013	8.775 (8)				8.575 (7)				7.075 (10)				8.100 (8)				32.525
				10.000	1.225	-	-	10.000	1.425	-	-	10.000	2.925	-	-	10.000	1.900	-	-	

Marilyn Hayes Qualifying Invitational

24.02.2023 - 26.02.2023 - Level 3 - 2014A - All Around











All Around

Place	Country	Name/Club	Year																	Score
				SV	E	B	ND	SV	E	B	ND	SV	E	B	ND	SV	E	B	ND	
1.		Lin Eliza Kitchener Waterloo Gymnastics Club ON	2014	9.200 (2)				9.875 (1)				9.450 (1)				9.575 (1)				38.100
				10.000	0.800	-	-	10.000	0.125	-	-	10.000	0.550	-	-	10.000	0.425	-	-	
2.		Henderson Sadie Halton Hills Gymnastics Centre	2014	9.100 (3)				9.300 (3)				9.100 (2)				9.075 (5)				36.575
				10.000	0.900	-	-	10.000	0.700	-	-	10.000	0.900	-	-	10.000	0.925	-	-	
3.		Tanno Ava Kitchener Waterloo Gymnastics Club ON	2008	8.775 (6)				8.875 (7)				9.000 (3)				9.375 (3)				36.025
				10.000	1.225	-	-	10.000	1.125	-	-	10.000	1.000	-	-	10.000	0.625	-	-	
4.		Jauhari Khyati Kitchener Waterloo Gymnastics Club ON	2014	9.400 (1)				9.075 (5)				8.225 (4)				9.075 (5)				35.775
				10.000	0.600	-	-	10.000	0.925	-	-	10.000	1.775	-	-	10.000	0.925	-	-	
5.		Cooper Margaret World Class Gymnastics	2014	9.000 (4)				9.225 (4)				8.000 (6)				9.325 (4)				35.550
				10.000	1.000	-	-	10.000	0.775	-	-	10.000	2.000	-	-	10.000	0.675	-	-	
6.		Ilchene Victoria World Class Gymnastics	2014	8.900 (5)				9.025 (6)				8.100 (5)				8.800 (6)				34.825
				10.000	1.100	-	-	10.000	0.975	-	-	10.000	1.900	-	-	10.000	1.200	-	-	
7.		MacPherson Taylor Hearts Gymnastics	2014	8.475 (7)				9.450 (2)				7.250 (7)				9.400 (2)				34.575
				10.000	1.525	-	-	10.000	0.550	-	-	10.000	2.650	-	-0.10	10.000	0.600	-	-	

Marilyn Hayes Qualifying Invitational

24.02.2023 - 26.02.2023 - Level 3 - 2014B - All Around













All Around

Place	Country	Name/Club	Year																	Score
				SV	E	B	ND	SV	E	B	ND	SV	E	B	ND	SV	E	B	ND	
1.		Sine Jacqueline Kitchener Waterloo Gymnastics Club ON	2014	9.075 (3)				9.000 (4)				9.300 (1)				9.300 (3)				36.675
				10.000	0.925	-	-	10.000	1.000	-	-	10.000	0.700	-	-	10.000	0.700	-	-	
2.		Bretschneider Kaia Extreme North Gymnastics Club	2014	9.250 (2)				9.050 (2)				8.475 (3)				9.150 (4)				35.925
				10.000	0.750	-	-	10.000	0.950	-	-	10.000	1.425	-	-0.10	10.000	0.850	-	-	
3.		Mills Ava ADRENALINE GYMNASTICS ON	2014	9.450 (1)				9.025 (3)				7.775 (5)				9.400 (1)				35.650
				10.000	0.550	-	-	10.000	0.975	-	-	10.000	2.125	-	-0.10	10.000	0.600	-	-	
4.		Luskey Mackenzie Halton Hills Gymnastics Centre	2014	8.900 (4)				8.475 (6)				9.050 (2)				9.125 (5)				35.550
				10.000	1.100	-	-	10.000	1.525	-	-	10.000	0.950	-	-	10.000	0.875	-	-	
5.		Sadler Danica World Class Gymnastics	2014	8.450 (5)				9.200 (1)				7.750 (6)				9.325 (2)				34.725
				10.000	1.550	-	-	10.000	0.800	-	-	10.000	2.050	-	-0.20	10.000	0.675	-	-	
6.		Woodfine Aubrey World Class Gymnastics	2014	9.075 (3)				8.975 (5)				7.800 (4)				8.500 (6)				34.350
				10.000	0.925	-	-	10.000	1.025	-	-	10.000	2.200	-	-	10.000	1.500	-	-	

Marilyn Hayes Qualifying Invitational

24.02.2023 - 26.02.2023 - Level 4 - 2007-2009A - All Around












All Around

Place	Country	Name/Club	Year																	Score
				SV	E	B	ND	SV	E	B	ND	SV	E	B	ND	SV	E	B	ND	
1.		Newman Jaclyne Kincardine Klassics Gymnastics Club	2009	9.250 (1)				9.275 (1)				9.250 (1)				8.925 (2)				36.700
				10.000	0.750	-	-	10.000	0.725	-	-	10.000	0.750	-	-	10.000	1.075	-	-	
2.		Hodgson Madilyn Kitchener Waterloo Gymnastics Club ON	2008	8.575 (4)				9.075 (2)				8.200 (4)				8.900 (3)				34.750
				10.000	1.425	-	-	10.000	0.925	-	-	10.000	1.800	-	-	10.000	1.100	-	-	
3.		Ferguson Kaitlyn Kincardine Klassics Gymnastics Club	2009	8.825 (3)				7.800 (7)				8.875 (2)				9.000 (1)				34.500
				10.000	1.175	-	-	10.000	2.200	-	-	10.000	1.125	-	-	10.000	1.000	-	-	
4.		Shaganash Caitlynn SSMGC ON	2008	9.250 (1)				8.200 (3)				8.100 (5)				8.525 (7)				34.075
				10.000	0.750	-	-	10.000	1.800	-	-	10.000	1.900	-	-	10.000	1.475	-	-	
5.		Letemplier Genevieve Rock & Gold Gymnastics ON	2008	8.475 (5)				8.175 (4)				7.895 (6)				8.600 (5)				33.145
				10.000	1.525	-	-	10.000	1.825	-	-	10.020	2.025	-	-0.10	10.000	1.400	-	-	
6.		Bender Emaleigh WOOLWICH GYMNASTICS CLUB ON	2007	7.550 (6)				8.125 (5)				8.700 (3)				8.575 (6)				32.950
				10.000	2.450	-	-	10.000	1.875	-	-	10.000	1.300	-	-	10.000	1.425	-	-	
7.		Dickson Addison Rock & Gold Gymnastics ON	2008	8.475 (5)				7.950 (6)				7.725 (7)				8.400 (8)				32.550
				10.000	1.525	-	-	10.000	2.050	-	-	10.000	2.175	-	-0.10	10.000	1.600	-	-	
8.		Ferrigan Amber Rock & Gold Gymnastics ON	2009	8.900 (2)				7.050 (8)				6.900 (8)				8.850 (4)				31.700
				10.000	1.100	-	-	10.000	2.950	-	-	10.000	3.100	-	-	10.000	1.150	-	-	

Marilyn Hayes Qualifying Invitational

24.02.2023 - 26.02.2023 - Level 4 - 2007-2009B - All Around














All Around

Place	Country	Name/Club	Year																	Score
				SV	E	B	ND	SV	E	B	ND	SV	E	B	ND	SV	E	B	ND	
1.		Middelkamp Josie Kincardine Klassics Gymnastics Club	2009	8.925 (4)				8.500 (4)				9.600 (1)				9.350 (2)				36.375
				10.000	1.075	-	-	10.000	1.500	-	-	10.000	0.400	-	-	10.000	0.650	-	-	
2.		Kostyk Lauren ADRENALINE GYMNASTICS ON	2009	9.150 (2)				8.900 (1)				8.875 (2)				9.000 (4)				35.925
				10.000	0.850	-	-	10.000	1.100	-	-	10.000	1.125	-	-	10.000	1.000	-	-	
3.		James Anna Shendery Gymnastics Centre	2009	9.300 (1)				8.475 (5)				8.825 (3)				9.100 (3)				35.700
				10.000	0.700	-	-	10.000	1.525	-	-	10.000	1.175	-	-	10.000	0.900	-	-	
4.		Peters Taya Kitchener Waterloo Gymnastics Club ON	2009	8.675 (6)				8.675 (3)				8.675 (4)				8.950 (5)				34.975
				10.000	1.325	-	-	10.000	1.325	-	-	10.000	1.025	-	-0.30	10.000	1.050	-	-	
5.		Cepek Alma Kincardine Klassics Gymnastics Club	2009	8.725 (5)				8.275 (6)				8.200 (5)				9.375 (1)				34.575
				10.000	1.275	-	-	10.000	1.725	-	-	10.000	1.800	-	-	10.000	0.625	-	-	
6.		Hernandez-Jiminez Attiya SSMGC	2009	8.625 (7)				8.700 (2)				7.650 (6)				8.525 (6)				33.500
				10.000	1.375	-	-	10.000	1.300	-	-	10.000	2.350	-	-	10.000	1.475	-	-	
7.		Skupien Ella Thrive Gymnastics	2009	8.950 (3)				7.250 (7)				6.950 (7)				8.100 (7)				31.250
				10.000	1.050	-	-	10.000	2.750	-	-	10.000	3.050	-	-	10.000	1.900	-	-	

Marilyn Hayes Qualifying Invitational

24.02.2023 - 26.02.2023 - Level 4 - 2010-2011A - All Around

All Around

Place	Country	Name/Club	Year																	Score
				SV	E	B	ND	SV	E	B	ND	SV	E	B	ND	SV	E	B	ND	
1.		Gocuk Zeynep LONDON BEJE GYMNASTICS ON	2010	9.250 (3)				9.200 (1)				8.825 (3)				9.225 (1)				36.500
				10.000	0.750	-	-	10.000	0.800	-	-	10.000	1.175	-	-	10.000	0.775	-	-	
2.		Yang Cynthia LONDON BEJE GYMNASTICS ON	2010	9.300 (2)				8.975 (3)				8.875 (2)				9.150 (3)				36.300
				10.000	0.700	-	-	10.000	1.025	-	-	10.000	1.125	-	-	10.000	0.850	-	-	
3.		Quilty Morgan Shenderay Gymnastics Centre	2010	9.450 (1)				8.925 (4)				8.350 (6)				9.050 (4)				35.775
				10.000	0.550	-	-	10.000	1.075	-	-	10.000	1.650	-	-	10.000	0.950	-	-	
4.		Hoang Madelyn High Flyers Gymnastics Club	2010	8.850 (8)				8.825 (5)				8.675 (4)				9.175 (2)				35.525
				10.000	1.150	-	-	10.000	1.175	-	-	10.000	1.325	-	-	10.000	0.825	-	-	
5.		Hajar Lyla LONDON BEJE GYMNASTICS ON	2010	9.100 (5)				8.650 (6)				8.450 (5)				8.825 (6)				35.025
				10.000	0.900	-	-	10.000	1.350	-	-	10.000	1.450	-	-0.10	10.000	1.175	-	-	
6.		Shikman Maytal High Flyers Gymnastics Club	2010	8.950 (7)				9.125 (2)				8.225 (7)				8.450 (8)				34.750
				10.000	1.050	-	-	10.000	0.875	-	-	10.000	1.775	-	-	10.000	1.550	-	-	
7.		Gerber Hadley Kitchener Waterloo Gymnastics Club ON	2010	8.750 (9)				7.900 (8)				9.200 (1)				8.775 (7)				34.625
				10.000	1.250	-	-	10.000	2.100	-	-	10.000	0.800	-	-	10.000	1.225	-	-	
8.		Greco Ava Kincardine Klassics Gymnastics Club	2010	9.050 (6)				8.075 (7)				8.000 (8)				8.950 (5)				34.075
				10.000	0.950	-	-	10.000	1.925	-	-	10.000	2.000	-	-	10.000	1.050	-	-	
9.		Maggs Shae World Class Gymnastics	2010	9.150 (4)				6.925 (9)				6.600 (9)				8.250 (9)				30.925
				10.000	0.850	-	-	10.000	3.075	-	-	10.000	3.400	-	-	10.000	1.750	-	-	

Marilyn Hayes Qualifying Invitational

24.02.2023 - 26.02.2023 - Level 4 - 2010-2011B - All Around

All Around

Place	Country	Name/Club	Year	T				A				B				C				Score
				SV	E	B	ND	SV	E	B	ND	SV	E	B	ND	SV	E	B	ND	
1.	CAN	Balfour Ellie Kitchener Waterloo Gymnastics Club ON	2011	8.550 (6)				9.725 (1)				9.450 (1)				8.750 (4)				36.475
				10.000	1.450	-	-	10.000	0.275	-	-	10.000	0.550	-	-	10.000	1.250	-	-	
2.	CAN	Haecker Addison Shenderey Gymnastics Uxbridge	2011	9.375 (1)				8.550 (5)				9.000 (3)				8.725 (5)				35.650
				10.000	0.625	-	-	10.000	1.450	-	-	10.000	1.000	-	-	10.000	1.275	-	-	
3.	CAN	Groskopf Ava Shenderey Gymnastics Centre	2011	9.050 (2)				8.925 (3)				8.350 (8)				8.950 (2)				35.275
				10.000	0.950	-	-	10.000	1.075	-	-	10.000	1.550	-	-0.10	10.000	1.050	-	-	
4.	CAN	Bianchi Delia ADRENALINE GYMNASTICS ON	2011	8.875 (4)				8.775 (4)				9.100 (2)				8.300 (8)				35.050
				10.000	1.125	-	-	10.000	1.225	-	-	10.000	0.900	-	-	10.000	1.700	-	-	
5.	CAN	Zielke Isabella Kitchener Waterloo Gymnastics Club ON	2010	8.125 (8)				9.375 (2)				8.600 (6)				8.500 (6)				34.600
				10.000	1.875	-	-	10.000	0.625	-	-	10.000	1.400	-	-	10.000	1.500	-	-	
6.	CAN	Vilchez Kiara ADRENALINE GYMNASTICS ON	2010	8.600 (5)				8.450 (7)				8.375 (7)				8.825 (3)				34.250
				10.000	1.400	-	-	10.000	1.550	-	-	10.000	1.625	-	-	10.000	1.175	-	-	
7.	CAN	Clayfield Illyria Kitchener Waterloo Gymnastics Club ON	2011	8.550 (6)				8.500 (6)				8.625 (5)				8.475 (7)				34.150
				10.000	1.450	-	-	10.000	1.500	-	-	10.000	1.375	-	-	10.000	1.525	-	-	
8.	CAN	Harris Zoe High Flyers Gymnastics Club	2010	8.950 (3)				8.150 (8)				8.300 (9)				8.725 (5)				34.125
				10.000	1.050	-	-	10.000	1.850	-	-	10.000	1.700	-	-	10.000	1.275	-	-	
9.	CAN	Walker Ava Shenderey Gymnastics Centre	2010	8.350 (7)				7.875 (9)				8.650 (4)				8.975 (1)				33.850
				10.000	1.650	-	-	10.000	2.125	-	-	10.000	1.350	-	-	10.000	1.025	-	-	

Marilyn Hayes Qualifying Invitational

24.02.2023 - 26.02.2023 - Level 4 - 2010-2011C - All Around










All Around

Place	Country	Name/Club	Year	T				A				B				C				Score
				SV	E	B	ND	SV	E	B	ND	SV	E	B	ND	SV	E	B	ND	
1.	CAN	Huyge Nora Halton Hills Gymnastics Centre	2011	8.325 (8)				9.775 (1)				8.825 (3)				9.475 (1)				36.400
				10.000	1.675	-	-	10.000	0.225	-	-	10.000	1.175	-	-	10.000	0.525	-	-	
2.	CAN	Jones Nadia Kitchener Waterloo Gymnastics Club ON	2011	9.200 (1)				8.950 (4)				9.050 (1)				9.050 (3)				36.250
				10.000	0.800	-	-	10.000	1.050	-	-	10.000	0.950	-	-	10.000	0.950	-	-	
3.	CAN	Avendano Lucia Kitchener Waterloo Gymnastics Club ON	2011	8.700 (3)				8.975 (3)				8.925 (2)				9.150 (2)				35.750
				10.000	1.300	-	-	10.000	1.025	-	-	10.000	0.975	-	-0.10	10.000	0.850	-	-	
4.	CAN	Williams Malia Shendery Gymnastics Centre	2011	8.900 (2)				9.650 (2)				8.825 (3)				7.625 (8)				35.000
				10.000	1.100	-	-	10.000	0.350	-	-	10.000	1.175	-	-	10.000	2.375	-	-	
5.	CAN	Mackay Alannah Kitchener Waterloo Gymnastics Club ON	2011	8.425 (6)				8.800 (6)				8.650 (5)				8.800 (4)				34.675
				10.000	1.575	-	-	10.000	1.200	-	-	10.000	1.350	-	-	10.000	1.200	-	-	
6.	CAN	Chan Stella LONDON BEJE GYMNASTICS ON	2011	8.675 (4)				8.875 (5)				8.150 (6)				8.800 (4)				34.500
				10.000	1.325	-	-	10.000	1.125	-	-	10.000	1.850	-	-	10.000	1.200	-	-	
7.	CAN	Angus Corrigan Shendery Gymnastics Centre	2011	8.500 (5)				8.475 (7)				8.825 (3)				8.275 (7)				34.075
				10.000	1.500	-	-	10.000	1.525	-	-	10.000	1.175	-	-	10.000	1.725	-	-	
8.	CAN	Hoang Rosalyn High Flyers Gymnastics Club	2011	8.375 (7)				7.075 (9)				8.675 (4)				8.625 (5)				32.750
				10.000	1.625	-	-	10.000	2.925	-	-	10.000	1.225	-	-0.10	10.000	1.375	-	-	
9.	CAN	Woodfine Alexa World Class Gymnastics	2011	8.700 (3)				7.625 (8)				7.950 (7)				8.300 (6)				32.575
				10.000	1.300	-	-	10.000	2.375	-	-	10.000	2.050	-	-	10.000	1.600	-	-0.10	

Marilyn Hayes Qualifying Invitational

24.02.2023 - 26.02.2023 - Level 4 - 2012 - All Around












All Around

Place	Country	Name/Club	Year																	Score
				SV	E	B	ND	SV	E	B	ND	SV	E	B	ND	SV	E	B	ND	
1.		Orlando Mila Kitchener Waterloo Gymnastics Club ON	2012	8.050 (4)				8.475 (1)				9.300 (1)				8.900 (2)				34.725
				10.000	1.950	-	-	10.000	1.525	-	-	10.000	0.700	-	-	10.000	1.100	-	-	
2.		McCloskey Julia Shining Star Athletics ON	2012	9.350 (1)				7.550 (2)				8.350 (3)				9.150 (1)				34.400
				10.000	0.650	-	-	10.000	2.450	-	-	10.000	1.650	-	-	10.000	0.850	-	-	
3.		Rybalov Evelyn Halton Hills Gymnastics Centre	2012	8.900 (2)				6.700 (5)				8.625 (2)				8.625 (4)				32.850
				10.000	1.100	-	-	10.000	3.300	-	-	10.000	1.375	-	-	10.000	1.375	-	-	
4.		Cook Avery Halton Hills Gymnastics Centre	2012	8.000 (5)				6.900 (4)				8.625 (2)				8.350 (5)				31.875
				10.000	2.000	-	-	10.000	3.100	-	-	10.000	1.375	-	-	10.000	1.650	-	-	
5.		Dobbin Felicity World Class Gymnastics	2012	8.350 (3)				6.975 (3)				7.725 (4)				8.725 (3)				31.775
				10.000	1.650	-	-	10.000	3.025	-	-	10.000	2.275	-	-	10.000	1.275	-	-	

Marilyn Hayes Qualifying Invitational

24.02.2023 - 26.02.2023 - Level 4 - 2013 - All Around









All Around

Place	Country	Name/Club	Year																	Score
				SV	E	B	ND	SV	E	B	ND	SV	E	B	ND	SV	E	B	ND	
1.		Reis Kasey Halton Hills Gymnastics Centre	2013	9.400 (1)				9.150 (1)				9.350 (1)				9.150 (2)				37.050
				10.000	0.600	-	-	10.000	0.850	-	-	10.000	0.650	-	-	10.000	0.850	-	-	
2.		Hammer Ava Halton Hills Gymnastics Centre	2013	8.975 (3)				8.750 (3)				8.800 (3)				9.300 (1)				35.825
				10.000	1.025	-	-	10.000	1.250	-	-	10.000	1.200	-	-	10.000	0.700	-	-	
3.		King-Henry De'Vayah ADRENALINE GYMNASTICS ON	2013	9.075 (2)				8.875 (2)				8.550 (4)				9.025 (4)				35.525
				10.000	0.925	-	-	10.000	1.125	-	-	10.000	1.450	-	-	10.000	0.975	-	-	
4.		Clark Macey Halton Hills Gymnastics Centre	2013	8.425 (5)				8.050 (5)				8.875 (2)				8.825 (5)				34.175
				10.000	1.575	-	-	10.000	1.950	-	-	10.000	1.125	-	-	10.000	1.175	-	-	
5.		Luescher Aaliyah Kincardine Klassics Gymnastics Club	2013	8.650 (4)				8.500 (4)				8.025 (5)				8.725 (6)				33.900
				10.000	1.350	-	-	10.000	1.500	-	-	10.000	1.975	-	-	10.000	1.275	-	-	
6.		McClure Madeline Halton Hills Gymnastics Centre	2013	8.425 (5)				7.225 (6)				8.550 (4)				8.525 (7)				32.725
				10.000	1.575	-	-	10.000	2.775	-	-	10.000	1.450	-	-	10.000	1.475	-	-	
7.		Labonte Chloe Rock & Gold Gymnastics ON	2013	8.250 (6)				7.150 (7)				7.900 (6)				9.100 (3)				32.400
				10.000	1.750	-	-	10.000	2.850	-	-	10.000	2.100	-	-	10.000	0.900	-	-	

Marilyn Hayes Qualifying Invitational

24.02.2023 - 26.02.2023 - Level 4 - 2014 - All Around











All Around

Place	Country	Name/Club	Year																	Score
				SV	E	B	ND	SV	E	B	ND	SV	E	B	ND	SV	E	B	ND	
1.		Reis Kylie Halton Hills Gymnastics Centre	2014	9.500 (1)				9.150 (2)				9.150 (2)				9.200 (1)				37.000
				10.000	0.500	-	-	10.000	0.850	-	-	10.000	0.850	-	-	10.000	0.800	-	-	
2.		Takeda-magni Edee Kitchener Waterloo Gymnastics Club ON	2014	9.075 (2)				9.225 (1)				8.550 (3)				9.200 (1)				36.050
				10.000	0.925	-	-	10.000	0.775	-	-	10.000	1.450	-	-	10.000	0.800	-	-	
3.		Hynes Bailey Kitchener Waterloo Gymnastics Club ON	2014	8.475 (4)				8.975 (3)				9.275 (1)				9.050 (3)				35.775
				10.000	1.525	-	-	10.000	1.025	-	-	10.000	0.725	-	-	10.000	0.950	-	-	
4.		Zurita Maria Kitchener Waterloo Gymnastics Club ON	2014	8.600 (3)				8.250 (4)				8.325 (4)				9.150 (2)				34.325
				10.000	1.400	-	-	10.000	1.750	-	-	10.000	1.675	-	-	10.000	0.850	-	-	

Marilyn Hayes Qualifying Invitational

24.02.2023 - 26.02.2023 - Level 5 - 2008-2011 - All Around





All Around

Place	Country	Name/Club	Year																	Score
				SV	E	B	ND	SV	E	B	ND	SV	E	B	ND	SV	E	B	ND	
1.		Thang Veronica Kitchener Waterloo Gymnastics Club ON	2010	9.200 (2)				9.025 (1)				8.800 (1)				9.400 (1)				36.425
				10.000	0.800	-	-	10.000	0.975	-	-	10.000	1.200	-	-	10.000	0.600	-	-	
2.		Bogdan Lia LONDON BEJE GYMNASTICS ON	2009	9.150 (4)				7.750 (4)				8.750 (2)				9.150 (2)				34.800
				10.000	0.850	-	-	10.000	2.250	-	-	10.000	1.250	-	-	10.000	0.850	-	-	
3.		Procaccini Isabella ADRENALINE GYMNASTICS ON	2011	8.950 (5)				8.250 (3)				8.750 (2)				8.425 (5)				34.375
				10.000	1.050	-	-	10.000	1.750	-	-	10.000	1.250	-	-	10.000	1.575	-	-	
4.		Hinschberger Ashley Kitchener Waterloo Gymnastics Club ON	2009	9.175 (3)				7.700 (5)				7.700 (4)				8.600 (4)				33.175
				10.000	0.825	-	-	10.000	2.300	-	-	10.000	2.300	-	-	10.000	1.400	-	-	
5.		Laroche Danica Rock & Gold Gymnastics ON	2008	8.700 (6)				5.100 (6)				8.100 (3)				9.100 (3)				31.000
				10.000	1.300	-	-	10.000	4.900	-	-	10.000	1.900	-	-	10.000	0.900	-	-	
6.		Wilson Maya Kitchener Waterloo Gymnastics Club ON	2009	9.275 (1)				8.825 (2)				6.600 (5)				-				24.700
				10.000	0.725	-	-	10.000	1.175	-	-	10.000	3.300	-	-0.10	-	-	-	-	

Marilyn Hayes Qualifying Invitational

24.02.2023 - 26.02.2023 - Level 5 - 2012-2013 - All Around

All Around

Place	Country	Name/Club	Year																	Score
				SV	E	B	ND	SV	E	B	ND	SV	E	B	ND	SV	E	B	ND	
1.	CAN	Masal-karabina Su Kitchener Waterloo Gymnastics Club ON	2012	9.000 (3)				8.725 (1)				8.250 (4)				8.750 (3)				34.725
				10.000	1.000	-	-	10.000	1.275	-	-	10.000	1.750	-	-	10.000	1.250	-	-	
2.	CAN	Li Nana High Flyers Gymnastics Club	2012	9.350 (1)				7.975 (5)				8.600 (3)				8.650 (5)				34.575
				10.000	0.650	-	-	10.000	2.025	-	-	10.000	1.400	-	-	10.000	1.350	-	-	
3.	CAN	Connolly Emily Kitchener Waterloo Gymnastics Club ON	2012	8.925 (6)				8.250 (4)				8.750 (1)				8.575 (6)				34.500
				10.000	1.075	-	-	10.000	1.750	-	-	10.000	1.250	-	-	10.000	1.425	-	-	
4.	CAN	Fitzpatrick Chloe High Flyers Gymnastics Club	2013	8.975 (4)				8.300 (3)				7.700 (8)				9.050 (2)				34.025
				10.000	1.025	-	-	10.000	1.700	-	-	10.000	2.300	-	-	10.000	0.950	-	-	
5.	CAN	Perry Reese Kitchener Waterloo Gymnastics Club ON	2013	9.150 (2)				7.300 (8)				8.650 (2)				8.725 (4)				33.825
				10.000	0.850	-	-	10.000	2.700	-	-	10.000	1.350	-	-	10.000	1.275	-	-	
6.	CAN	Parker Makinley Kitchener Waterloo Gymnastics Club ON	2012	8.650 (8)				7.525 (7)				8.150 (5)				9.100 (1)				33.425
				10.000	1.350	-	-	10.000	2.475	-	-	10.000	1.850	-	-	10.000	0.900	-	-	
7.	CAN	Yablonsky Anael High Flyers Gymnastics Club	2012	8.950 (5)				8.675 (2)				7.300 (9)				8.275 (7)				33.200
				10.000	1.050	-	-	10.000	1.325	-	-	10.000	2.700	-	-	10.000	1.725	-	-	
8.	CAN	Bordin Amelie High Flyers Gymnastics Club	2012	8.800 (7)				6.800 (9)				7.825 (7)				8.200 (8)				31.625
				10.000	1.200	-	-	10.000	3.200	-	-	10.000	2.175	-	-	10.000	1.800	-	-	
9.	CAN	Taneja Nimrit ADRENALINE GYMNASTICS ON	2012	8.300 (9)				7.675 (6)				8.125 (6)				7.500 (9)				31.600
				10.000	1.700	-	-	10.000	2.325	-	-	10.000	1.875	-	-	10.000	2.500	-	-	