

WAG Woodbridge Gymnastics Qualifying Invitational | 2023 (FULL)

16.03.2023 - 19.03.2023 - Level 1 (Age 9) - All Around









All Around

Place	Country	Name/Club	Year	T				A				B				C				Score
				SV	E	B	ND	SV	E	B	ND	SV	E	B	ND	SV	E	B	ND	
1.	CAN	Yan Noryee Woodbridge Academy of Gymnastics	2014	8.925 (4)				9.475 (1)				9.300 (2)				9.550 (1)				37.250
				10.000	1.075	-	-	10.000	0.525	-	-	10.000	0.700	-	-	10.000	0.450	-	-	
2.	CAN	Rempel Mya Alliston Gymnastics Club	2014	9.175 (1)				9.250 (2)				8.850 (4)				9.350 (3)				36.625
				10.000	0.825	-	-	10.000	0.750	-	-	10.000	1.150	-	-	10.000	0.650	-	-	
3.	CAN	Smith Scarlett Alliston Gymnastics Club	2014	9.075 (2)				8.900 (4)				8.975 (3)				9.200 (4)				36.150
				10.000	0.925	-	-	10.000	1.100	-	-	10.000	1.025	-	-	10.000	0.800	-	-	
4.	CAN	Martin-angus Aleigha Ajax Acro's Gymnastics Club	2014	8.650 (5)				8.925 (3)				9.300 (2)				9.050 (5)				35.925
				10.000	1.350	-	-	10.000	1.075	-	-	10.000	0.600	-	-0.10	10.000	0.950	-	-	
5.	CAN	Spataro Isabella Woodbridge Academy of Gymnastics	2014	9.050 (3)				8.025 (5)				9.350 (1)				9.400 (2)				35.825
				10.000	0.950	-	-	10.000	1.975	-	-	10.000	0.650	-	-	10.000	0.600	-	-	

WAG Woodbridge Gymnastics Qualifying Invitational | 2023 (FULL)

16.03.2023 - 19.03.2023 - Level 1 (Age 10) - All Around







All Around

Place	Country	Name/Club	Year																	Score
				SV	E	B	ND	SV	E	B	ND	SV	E	B	ND	SV	E	B	ND	
1.		Yousefi Tara Woodbridge Academy of Gymnastics	2013	8.950 (2)				9.675 (1)				9.225 (4)				9.300 (1)				37.150
				10.000	1.050	-	-	10.000	0.325	-	-	10.000	0.775	-	-	10.000	0.700	-	-	
2.		Coppola Olivia Woodbridge Academy of Gymnastics	2013	9.125 (1)				9.300 (3)				9.350 (1)				9.150 (3)				36.925
				10.000	0.875	-	-	10.000	0.700	-	-	10.000	0.650	-	-	10.000	0.850	-	-	
3.		Roshanaei Ariana Woodbridge Academy of Gymnastics	2013	8.775 (3)				9.400 (2)				9.275 (2)				9.225 (2)				36.675
				10.000	1.225	-	-	10.000	0.600	-	-	10.000	0.725	-	-	10.000	0.775	-	-	
4.		Baraich Jiya Alliston Gymnastics Club	2013	8.775 (3)				7.850 (4)				9.250 (3)				9.050 (4)				34.925
				10.000	1.225	-	-	10.000	2.150	-	-	10.000	0.750	-	-	10.000	0.950	-	-	

WAG Woodbridge Gymnastics Qualifying Invitational | 2023 (FULL)

16.03.2023 - 19.03.2023 - Level 2 (Age 9) - A - All Around












All Around

Place	Country	Name/Club	Year																	Score
				SV	E	B	ND	SV	E	B	ND	SV	E	B	ND	SV	E	B	ND	
1.		Li Irene Oakville Gymnastics Club	2014	9.075 (3)				9.500 (1)				9.400 (1)				9.525 (1)				37.500
				10.000	0.925	-	-	10.000	0.500	-	-	10.000	0.500	-	-0.10	10.000	0.475	-	-	
2.		Bravo Charlotte Ajax Acro's Gymnastics Club	2014	9.150 (2)				9.300 (3)				9.250 (3)				9.400 (2)				37.100
				10.000	0.850	-	-	10.000	0.700	-	-	10.000	0.650	-	-0.10	10.000	0.600	-	-	
3.		Hinbest Abigail Alliston Gymnastics Club ON	2014	9.200 (1)				9.350 (2)				9.400 (1)				9.125 (4)				37.075
				10.000	0.800	-	-	10.000	0.650	-	-	10.000	0.600	-	-	10.000	0.875	-	-	
4.		Flood Amelia Alliston Gymnastics Club ON	2014	8.750 (5)				8.950 (4)				9.325 (2)				9.100 (5)				36.125
				10.000	1.250	-	-	10.000	1.050	-	-	10.000	0.675	-	-	10.000	0.900	-	-	
5.		Bascom Jade Woodbridge Academy of Gymnastics	2014	8.575 (7)				8.800 (5)				9.100 (4)				9.250 (3)				35.725
				10.000	1.425	-	-	10.000	0.900	-	-0.30	10.000	0.900	-	-	10.000	0.750	-	-	
6.		Kemper Juliana Ajax Acro's Gymnastics Club	2014	8.775 (4)				8.250 (7)				9.100 (4)				8.750 (6)				34.875
				10.000	1.225	-	-	10.000	1.750	-	-	10.000	0.900	-	-	10.000	1.250	-	-	
7.		Hopper Joanna Jungle Gym Gymnastics	2014	8.650 (6)				8.325 (6)				8.625 (5)				8.700 (7)				34.300
				10.000	1.350	-	-	10.000	1.675	-	-	10.000	1.375	-	-	10.000	1.300	-	-	

WAG Woodbridge Gymnastics Qualifying Invitational | 2023 (FULL)

16.03.2023 - 19.03.2023 - Level 2 (Age 9) - B - All Around

All Around

Place	Country	Name/Club	Year																	Score
				SV	E	B	ND	SV	E	B	ND	SV	E	B	ND	SV	E	B	ND	
1.		Bianchi Emma Alliston Gymnastics Club	2014	8.850 (3)				9.475 (2)				9.575 (1)				9.600 (1)				37.500
				10.000	1.150	-	-	10.000	0.525	-	-	10.000	0.325	-	-0.10	10.000	0.400	-	-	
2.		Graham Mya Alliston Gymnastics Club ON	2014	9.100 (2)				9.400 (3)				9.375 (3)				9.275 (2)				37.150
				10.000	0.900	-	-	10.000	0.600	-	-	10.000	0.525	-	-0.10	10.000	0.725	-	-	
3.		Xu Samantha Oakville Gymnastics Club	2014	9.100 (2)				9.500 (1)				9.200 (4)				9.125 (5)				36.925
				10.000	0.900	-	-	10.000	0.500	-	-	10.000	0.700	-	-0.10	10.000	0.875	-	-	
4.		Rintala Avery Jungle Gym Gymnastics	2014	9.150 (1)				9.400 (3)				9.100 (5)				9.225 (3)				36.875
				10.000	0.850	-	-	10.000	0.600	-	-	10.000	0.900	-	-	10.000	0.775	-	-	
5.		Smith Morgan Oakville Gymnastics Club	2014	9.100 (2)				8.825 (5)				9.400 (2)				9.150 (4)				36.475
				10.000	0.900	-	-	10.000	1.175	-	-	10.000	0.600	-	-	10.000	0.850	-	-	
6.		Barlow Mia Alliston Gymnastics Club ON	2014	8.850 (3)				8.900 (4)				9.000 (7)				8.850 (6)				35.600
				10.000	1.150	-	-	10.000	1.100	-	-	10.000	1.000	-	-	10.000	1.150	-	-	
7.		Rosso Lennon Woodbridge Academy of Gymnastics	2014	8.525 (4)				8.550 (6)				9.025 (6)				9.225 (3)				35.325
				10.000	1.475	-	-	10.000	1.450	-	-	10.000	0.975	-	-	10.000	0.775	-	-	

WAG Woodbridge Gymnastics Qualifying Invitational | 2023 (FULL)

16.03.2023 - 19.03.2023 - Level 2 (Age 10) - A - All Around













All Around

Place	Country	Name/Club	Year																	Score
				SV	E	B	ND	SV	E	B	ND	SV	E	B	ND	SV	E	B	ND	
1.		Minh Jasmine Woodbridge Academy of Gymnastics	2013	9.050 (4)				9.250 (1)				9.375 (4)				9.125 (5)				36.800
				10.000	0.950	-	-	10.000	0.750	-	-	10.000	0.625	-	-	10.000	0.875	-	-	
2.		Gowrishankar Maya Ajax Acro's Gymnastics Club	2013	9.375 (1)				8.750 (4)				9.350 (5)				9.250 (4)				36.725
				10.000	0.625	-	-	10.000	1.250	-	-	10.000	0.650	-	-	10.000	0.750	-	-	
3.		Park Nara Richmond Hill Gymnastics	2013	8.775 (6)				9.000 (2)				9.650 (1)				9.275 (3)				36.700
				10.000	1.225	-	-	10.000	1.000	-	-	10.000	0.350	-	-	10.000	0.725	-	-	
4.		Cheng Genevieve Richmond Hill Gymnastics	2013	8.750 (7)				8.600 (5)				9.500 (3)				9.325 (1)				36.175
				10.000	1.250	-	-	10.000	1.100	-	-0.30	10.000	0.500	-	-	10.000	0.675	-	-	
5.		Burke Sheridan Jungle Gym Gymnastics	2013	9.125 (3)				8.350 (7)				9.325 (6)				9.300 (2)				36.100
				10.000	0.875	-	-	10.000	1.650	-	-	10.000	0.675	-	-	10.000	0.700	-	-	
6.		Menendez-liriano Olivia Ajax Acro's Gymnastics Club	2013	9.025 (5)				7.800 (8)				9.525 (2)				8.975 (6)				35.325
				10.000	0.975	-	-	10.000	2.200	-	-	10.000	0.475	-	-	10.000	1.025	-	-	
7.		Pegues Katie Jungle Gym Gymnastics	2013	9.250 (2)				8.400 (6)				8.900 (7)				8.550 (7)				35.100
				10.000	0.750	-	-	10.000	1.600	-	-	10.000	1.100	-	-	10.000	1.450	-	-	
8.		Abrams Emma Alliston Gymnastics Club ON	2013	8.775 (6)				8.800 (3)				8.900 (7)				8.150 (8)				34.625
				10.000	1.225	-	-	10.000	1.200	-	-	10.000	1.100	-	-	10.000	1.850	-	-	

WAG Woodbridge Gymnastics Qualifying Invitational | 2023 (FULL)

16.03.2023 - 19.03.2023 - Level 2 (Age 10) - B - All Around








All Around

Place	Country	Name/Club	Year																	Score
				SV	E	B	ND	SV	E	B	ND	SV	E	B	ND	SV	E	B	ND	
1.		Stacey Quinn Greater Napanee Gymnastics Club	2013	9.400 (1)				9.000 (4)				9.550 (1)				9.525 (1)				37.475
				10.000	0.600	-	-	10.000	1.000	-	-	10.000	0.450	-	-	10.000	0.475	-	-	
2.		Wood Dorothy Greater Napanee Gymnastics Club ON	2013	9.150 (4)				9.450 (1)				9.175 (6)				9.475 (2)				37.250
				10.000	0.850	-	-	10.000	0.550	-	-	10.000	0.725	-	-0.10	10.000	0.525	-	-	
3.		Derventzis Emerald Ajax Acro's Gymnastics Club	2013	9.300 (2)				9.275 (2)				9.400 (4)				9.150 (5)				37.125
				10.000	0.700	-	-	10.000	0.725	-	-	10.000	0.600	-	-	10.000	0.850	-	-	
4.		Cohen Ella Richmond Hill Gymnastics	2013	9.000 (5)				9.150 (3)				9.175 (6)				9.125 (6)				36.450
				10.000	1.000	-	-	10.000	0.850	-	-	10.000	0.725	-	-0.10	10.000	0.875	-	-	
5.		Zhang Angel Richmond Hill Gymnastics	2013	8.675 (7)				8.950 (5)				9.425 (3)				9.275 (3)				36.325
				10.000	1.325	-	-	10.000	1.050	-	-	10.000	0.575	-	-	10.000	0.725	-	-	
6.		Li Tiffany Richmond Hill Gymnastics	2013	8.650 (8)				8.875 (6)				9.525 (2)				9.250 (4)				36.300
				10.000	1.350	-	-	10.000	1.125	-	-	10.000	0.475	-	-	10.000	0.750	-	-	
7.		Abramczyk Avalynn Alliston Gymnastics Club ON	2013	9.250 (3)				8.850 (7)				9.125 (7)				8.600 (7)				35.825
				10.000	0.750	-	-	10.000	1.150	-	-	10.000	0.875	-	-	10.000	1.400	-	-	
8.		Deschamps Sydney Jungle Gym Gymnastics	2013	8.925 (6)				8.300 (8)				9.325 (5)				9.150 (5)				35.700
				10.000	1.075	-	-	10.000	1.700	-	-	10.000	0.675	-	-	10.000	0.850	-	-	

WAG Woodbridge Gymnastics Qualifying Invitational | 2023 (FULL)

16.03.2023 - 19.03.2023 - Level 2 (Age 11) - A - All Around










All Around

Place	Country	Name/Club	Year																	Score
				SV	E	B	ND	SV	E	B	ND	SV	E	B	ND	SV	E	B	ND	
1.		Gonedalles Melina Woodbridge Academy of Gymnastics	2012	9.625 (1)				9.650 (1)				9.425 (2)				9.575 (1)				38.275
				10.000	0.375	-	-	10.000	0.350	-	-	10.000	0.575	-	-	10.000	0.425	-	-	
2.		Young Paige Alliston Gymnastics Club	2012	9.100 (3)				9.525 (2)				9.225 (3)				9.275 (3)				37.125
				10.000	0.900	-	-	10.000	0.475	-	-	10.000	0.775	-	-	10.000	0.725	-	-	
3.		Cooney Mann Adrianna Woodbridge Academy of Gymnastics	2012	9.350 (2)				8.700 (3)				9.550 (1)				9.450 (2)				37.050
				10.000	0.650	-	-	10.000	1.300	-	-	10.000	0.350	-	-0.10	10.000	0.550	-	-	

WAG Woodbridge Gymnastics Qualifying Invitational | 2023 (FULL)

16.03.2023 - 19.03.2023 - Level 2 (Age 11) - B - All Around







All Around

Place	Country	Name/Club	Year																	Score
				SV	E	B	ND	SV	E	B	ND	SV	E	B	ND	SV	E	B	ND	
1.		Kerr Pascuzzi Carmen Woodbridge Academy of Gymnastics	2012	9.225 (2)				9.050 (3)				9.250 (3)				9.700 (1)				37.225
				10.000	0.775	-	-	10.000	0.950	-	-	10.000	0.650	-	-0.10	10.000	0.300	-	-	
2.		Vyas Kiana Woodbridge Academy of Gymnastics	2012	8.975 (4)				9.225 (2)				9.375 (2)				9.375 (2)				36.950
				10.000	1.025	-	-	10.000	0.775	-	-	10.000	0.525	-	-0.10	10.000	0.625	-	-	
3.		Richards Emily Alliston Gymnastics Club ON	2012	9.250 (1)				9.250 (1)				8.900 (4)				8.750 (5)				36.150
				10.000	0.750	-	-	10.000	0.750	-	-	10.000	1.100	-	-	10.000	1.250	-	-	
4.		Klosa Adelaide Woodbridge Academy of Gymnastics	2012	9.100 (3)				8.500 (5)				9.375 (2)				9.125 (3)				36.100
				10.000	0.900	-	-	10.000	1.500	-	-	10.000	0.625	-	-	10.000	0.875	-	-	
5.		Felice Erica Alliston Gymnastics Club	2012	7.950 (5)				8.700 (4)				9.475 (1)				8.850 (4)				34.975
				10.000	2.050	-	-	10.000	1.300	-	-	10.000	0.525	-	-	10.000	1.150	-	-	

WAG Woodbridge Gymnastics Qualifying Invitational | 2023 (FULL)

16.03.2023 - 19.03.2023 - Level 2 (Age 12) - All Around

All Around

Place	Country	Name/Club	Year																	Score
				SV	E	B	ND	SV	E	B	ND	SV	E	B	ND	SV	E	B	ND	
1.		Baksh Courtney Ajax Acro's Gymnastics Club	2011	9.300 (1)				9.500 (1)				9.550 (1)				9.500 (1)				37.850
				10.000	0.700	-	-	10.000	0.500	-	-	10.000	0.350	-	-0.10	10.000	0.500	-	-	
2.		O'Neil Lauralyn Greater Napinee Gymnastics Club ON	2011	8.800 (2)				9.125 (2)				9.075 (2)				8.375 (2)				35.375
				10.000	1.200	-	-	10.000	0.875	-	-	10.000	0.825	-	-0.10	10.000	1.625	-	-	

WAG Woodbridge Gymnastics Qualifying Invitational | 2023 (FULL)

16.03.2023 - 19.03.2023 - Level 2 (Age 13+) - All Around










All Around

Place	Country	Name/Club	Year	T				A				B				C				Score
				SV	E	B	ND	SV	E	B	ND	SV	E	B	ND	SV	E	B	ND	
1.	CAN	Velichko Irina Woodbridge Academy of Gymnastics	2008	9.350 (3)				9.425 (1)				9.425 (3)				9.625 (2)				37.825
				10.000	0.650	-	-	10.000	0.575	-	-	10.000	0.475	-	-0.10	10.000	0.375	-	-	
2.	CAN	Zientarski Myla Jungle Gym Gymnastics	2010	9.375 (2)				9.125 (4)				9.600 (1)				9.700 (1)				37.800
				10.000	0.625	-	-	10.000	0.875	-	-	10.000	0.400	-	-	10.000	0.300	-	-	
3.	CAN	Kapadia Aasha Ajax Acro's Gymnastics Club	2010	8.975 (4)				9.350 (2)				9.525 (2)				9.400 (3)				37.250
				10.000	1.025	-	-	10.000	0.650	-	-	10.000	0.475	-	-	10.000	0.600	-	-	
4.	CAN	Kerr Theresa Greater Napane Gymnastics Club	2009	9.500 (1)				9.175 (3)				8.975 (4)				9.175 (4)				36.825
				10.000	0.500	-	-	10.000	0.825	-	-	10.000	0.925	-	-0.10	10.000	0.825	-	-	

WAG Woodbridge Gymnastics Qualifying Invitational | 2023 (FULL)

16.03.2023 - 19.03.2023 - Level 3 (Age 9) - A - All Around









All Around

Place	Country	Name/Club	Year																	Score
				SV	E	B	ND	SV	E	B	ND	SV	E	B	ND	SV	E	B	ND	
1.		Rakauskaite Sofija Oakville Gymnastics Club	2014	9.200 (2)				9.500 (1)				9.275 (2)				8.975 (4)				36.950
				10.000	0.800	-	-	10.000	0.500	-	-	10.000	0.725	-	-	10.000	1.025	-	-	
2.		Phan Stella Richmond Hill Gymnastics	2014	9.275 (1)				8.500 (4)				9.625 (1)				9.400 (2)				36.800
				10.000	0.725	-	-	10.000	1.500	-	-	10.000	0.375	-	-	10.000	0.600	-	-	
3.		Paje Gemma Woodbridge Academy of Gymnastics	2014	8.300 (5)				8.950 (2)				9.050 (3)				9.450 (1)				35.750
				10.000	1.700	-	-	10.000	1.050	-	-	10.000	0.950	-	-	10.000	0.550	-	-	
4.		Zanini Charlee Milton Springers	2014	8.525 (4)				8.775 (3)				8.950 (4)				8.850 (5)				35.100
				10.000	1.475	-	-	10.000	1.225	-	-	10.000	1.050	-	-	10.000	1.150	-	-	
5.		Lavier Scarlett North Bay Apollo Gymnastics Club	2014	8.900 (3)				8.450 (5)				8.450 (5)				9.000 (3)				34.800
				10.000	1.100	-	-	10.000	1.550	-	-	10.000	1.550	-	-	10.000	1.000	-	-	

WAG Woodbridge Gymnastics Qualifying Invitational | 2023 (FULL)

16.03.2023 - 19.03.2023 - Level 3 (Age 9) - B - All Around












All Around

Place	Country	Name/Club	Year																	Score
				SV	E	B	ND	SV	E	B	ND	SV	E	B	ND	SV	E	B	ND	
1.		Battaglia Eryn Woodbridge Academy of Gymnastics	2014	9.250 (1)				9.425 (2)				9.250 (2)				9.425 (1)				37.350
				10.000	0.750	-	-	10.000	0.575	-	-	10.000	0.750	-	-	10.000	0.575	-	-	
2.		Omar Sila Oakville Gymnastics Club	2014	9.100 (2)				9.800 (1)				9.100 (3)				8.550 (3)				36.550
				10.000	0.900	-	-	10.000	0.200	-	-	10.000	0.900	-	-	10.000	1.450	-	-	
3.		Bruce Amelia Oakville Gymnastics Club	2014	8.950 (3)				8.850 (3)				9.300 (1)				9.075 (2)				36.175
				10.000	1.050	-	-	10.000	1.150	-	-	10.000	0.700	-	-	10.000	0.925	-	-	
4.		Liang Elyssa Richmond Hill Gymnastics	2014	8.800 (4)				8.200 (4)				8.725 (4)				8.150 (4)				33.875
				10.000	1.200	-	-	10.000	1.800	-	-	10.000	1.275	-	-	10.000	1.850	-	-	

WAG Woodbridge Gymnastics Qualifying Invitational | 2023 (FULL)

16.03.2023 - 19.03.2023 - Level 3 (Age 10) - A - All Around










All Around

Place	Country	Name/Club	Year																	Score
				SV	E	B	ND	SV	E	B	ND	SV	E	B	ND	SV	E	B	ND	
1.		D'Souza Olivia Oakville Gymnastics Club	2013	9.350 (1)				9.250 (4)				9.300 (3)				9.525 (1)				37.425
				10.000	0.650	-	-	10.000	0.750	-	-	10.000	0.700	-	-	10.000	0.475	-	-	
2.		Wynn Anna Greater Napanee Gymnastics Club ON	2013	8.950 (5)				9.350 (3)				9.625 (1)				9.200 (3)				37.125
				10.000	1.050	-	-	10.000	0.650	-	-	10.000	0.375	-	-	10.000	0.800	-	-	
3.		Marchena Blanco Adelyn Woodbridge Academy of Gymnastics	2013	9.200 (2)				9.625 (1)				9.400 (2)				8.750 (5)				36.975
				10.000	0.800	-	-	10.000	0.375	-	-	10.000	0.600	-	-	10.000	1.250	-	-	
4.		Gonzalez Blanco Brianna Woodbridge Academy of Gymnastics	2013	9.000 (4)				9.600 (2)				8.800 (6)				9.200 (3)				36.600
				10.000	1.000	-	-	10.000	0.400	-	-	10.000	1.200	-	-	10.000	0.800	-	-	
5.		Golding Cassidy Oakville Gymnastics Club	2013	9.100 (3)				8.650 (6)				8.950 (4)				9.475 (2)				36.175
				10.000	0.900	-	-	10.000	1.350	-	-	10.000	1.050	-	-	10.000	0.525	-	-	
6.		Hahn Emma Milton Springers	2013	8.825 (6)				8.925 (5)				8.950 (4)				8.800 (4)				35.500
				10.000	1.175	-	-	10.000	1.075	-	-	10.000	1.050	-	-	10.000	1.200	-	-	
7.		Tremblay Ellie North Bay Apollo Gymnastics Club	2013	8.475 (7)				8.400 (7)				8.925 (5)				8.600 (6)				34.400
				10.000	1.525	-	-	10.000	1.600	-	-	10.000	1.075	-	-	10.000	1.400	-	-	

WAG Woodbridge Gymnastics Qualifying Invitational | 2023 (FULL)

16.03.2023 - 19.03.2023 - Level 3 (Age 10) - B - All Around









All Around

Place	Country	Name/Club	Year																	Score
				SV	E	B	ND	SV	E	B	ND	SV	E	B	ND	SV	E	B	ND	
1.		Liu Alice Oakville Gymnastics Club	2013	9.150 (3)				9.750 (1)				9.325 (3)				9.350 (2)				37.575
				10.000	0.850	-	-	10.000	0.250	-	-	10.000	0.675	-	-	10.000	0.650	-	-	
2.		Giannaris Alexa Milton Springers	2013	9.025 (5)				9.475 (3)				9.625 (1)				9.250 (3)				37.375
				10.000	0.975	-	-	10.000	0.525	-	-	10.000	0.375	-	-	10.000	0.750	-	-	
3.		Blanco Paz Oakville Gymnastics Club	2013	9.475 (1)				8.750 (5)				9.425 (2)				9.400 (1)				37.050
				10.000	0.525	-	-	10.000	1.250	-	-	10.000	0.575	-	-	10.000	0.600	-	-	
4.		Kishore Siya Woodbridge Academy of Gymnastics	2013	9.075 (4)				9.150 (4)				9.050 (5)				9.100 (4)				36.375
				10.000	0.925	-	-	10.000	0.850	-	-	10.000	0.950	-	-	10.000	0.900	-	-	
5.		Macchiarulo Alessia Woodbridge Academy of Gymnastics	2013	9.400 (2)				8.550 (6)				9.250 (4)				9.100 (4)				36.300
				10.000	0.600	-	-	10.000	1.450	-	-	10.000	0.750	-	-	10.000	0.900	-	-	
6.		Castonguay Tierra-Lee Jungle Gym Gymnastics	2013	8.750 (6)				9.525 (2)				9.050 (5)				8.925 (5)				36.250
				10.000	1.250	-	-	10.000	0.475	-	-	10.000	0.950	-	-	10.000	1.075	-	-	

WAG Woodbridge Gymnastics Qualifying Invitational | 2023 (FULL)

16.03.2023 - 19.03.2023 - Level 3 (Age 11) - All Around









All Around

Place	Country	Name/Club	Year																	Score
				SV	E	B	ND	SV	E	B	ND	SV	E	B	ND	SV	E	B	ND	
1.		Morgan Isla Oakville Gymnastics Club	2012	9.450 (1)				9.775 (1)				9.450 (1)				9.550 (1)				38.225
				10.000	0.550	-	-	10.000	0.225	-	-	10.000	0.550	-	-	10.000	0.450	-	-	
2.		Patchett Abigayle Jungle Gym Gymnastics	2012	8.700 (3)				8.700 (3)				8.775 (3)				9.075 (2)				35.250
				10.000	1.300	-	-	10.000	1.300	-	-	10.000	1.225	-	-	10.000	0.925	-	-	
3.		Jarvi Leah Jungle Gym Gymnastics	2012	8.975 (2)				8.450 (4)				8.375 (4)				9.000 (3)				34.800
				10.000	1.025	-	-	10.000	1.550	-	-	10.000	1.425	-	-0.20	10.000	1.000	-	-	
4.		Catallo Adriana Woodbridge Academy of Gymnastics	2012	-				9.150 (2)				8.800 (2)				9.075 (2)				27.025
				-	-	-	-	10.000	0.850	-	-	10.000	1.200	-	-	10.000	0.925	-	-	

WAG Woodbridge Gymnastics Qualifying Invitational | 2023 (FULL)

16.03.2023 - 19.03.2023 - Level 3 (Age 12) - All Around









All Around

Place	Country	Name/Club	Year																	Score
				SV	E	B	ND	SV	E	B	ND	SV	E	B	ND	SV	E	B	ND	
1.		Daigle Chloe North Bay Apollo Gymnastics Club	2011	9.500 (1)				8.550 (3)				9.175 (2)				9.225 (2)				36.450
				10.000	0.500	-	-	10.000	1.450	-	-	10.000	0.825	-	-	10.000	0.775	-	-	
2.		Figueras Ava Ajax Acro's Gymnastics Club	2011	8.950 (2)				8.850 (2)				9.225 (1)				9.350 (1)				36.375
				10.000	1.050	-	-	10.000	1.150	-	-	10.000	0.775	-	-	10.000	0.650	-	-	
3.		Beckon Isabel Alliston Gymnastics Club ON	2011	8.700 (3)				9.250 (1)				9.125 (3)				8.100 (4)				35.175
				10.000	1.300	-	-	10.000	0.750	-	-	10.000	0.875	-	-	10.000	1.900	-	-	
4.		Lam Scarlett Richmond Hill Gymnastics	2011	8.950 (2)				8.325 (4)				7.950 (4)				8.850 (3)				34.075
				10.000	1.050	-	-	10.000	1.675	-	-	10.000	2.050	-	-	10.000	1.150	-	-	

WAG Woodbridge Gymnastics Qualifying Invitational | 2023 (FULL)

16.03.2023 - 19.03.2023 - Level 3 (Age 13+) - A - All Around





All Around

Place	Country	Name/Club	Year																	Score
				SV	E	B	ND	SV	E	B	ND	SV	E	B	ND	SV	E	B	ND	
1.		Colonna Emily Woodbridge Academy of Gymnastics	2010	8.775 (3)				9.225 (2)				9.500 (1)				8.850 (2)				36.350
				10.000	1.225	-	-	10.000	0.775	-	-	10.000	0.500	-	-	10.000	1.150	-	-	
2.		Ben-Sliman Sirine Richmond Hill Gymnastics	2010	9.350 (1)				8.350 (3)				9.350 (2)				8.900 (1)				35.950
				10.000	0.650	-	-	10.000	1.650	-	-	10.000	0.650	-	-	10.000	1.100	-	-	
3.		Zerillo Allegra Alliston Gymnastics Club ON	2010	9.075 (2)				9.275 (1)				8.100 (4)				8.900 (1)				35.350
				10.000	0.925	-	-	10.000	0.725	-	-	10.000	1.900	-	-	10.000	1.100	-	-	
4.		Martin-angus Addison Ajax Acro's Gymnastics Club	2010	8.600 (4)				7.800 (4)				9.225 (3)				8.900 (1)				34.525
				10.000	1.400	-	-	10.000	2.200	-	-	10.000	0.775	-	-	10.000	1.100	-	-	

WAG Woodbridge Gymnastics Qualifying Invitational | 2023 (FULL)

16.03.2023 - 19.03.2023 - Level 3 (Age 13+) - B - All Around








All Around

Place	Country	Name/Club	Year																	Score
				SV	E	B	ND	SV	E	B	ND	SV	E	B	ND	SV	E	B	ND	
1.		Hargrave Quinn North Bay Apollo Gymnastics Club	2009	9.200 (2)				9.100 (1)				9.250 (2)				9.300 (1)				36.850
				10.000	0.800	-	-	10.000	0.900	-	-	10.000	0.750	-	-	10.000	0.700	-	-	
2.		Leung Emma Richmond Hill Gymnastics	2010	9.550 (1)				8.250 (4)				9.225 (3)				9.225 (2)				36.250
				10.000	0.450	-	-	10.000	1.750	-	-	10.000	0.775	-	-	10.000	0.775	-	-	
3.		Jafri Sophia Richmond Hill Gymnastics	2010	9.050 (4)				8.575 (3)				9.400 (1)				8.575 (5)				35.600
				10.000	0.950	-	-	10.000	1.425	-	-	10.000	0.600	-	-	10.000	1.425	-	-	
4.		Karasheva Sophia North Bay Apollo Gymnastics Club	2010	8.775 (5)				8.900 (2)				8.000 (5)				8.925 (4)				34.600
				10.000	1.225	-	-	10.000	1.100	-	-	10.000	2.000	-	-	10.000	1.075	-	-	
5.		Binder Siena Woodbridge Academy of Gymnastics	2010	9.100 (3)				7.300 (5)				8.750 (4)				8.975 (3)				34.125
				10.000	0.900	-	-	10.000	2.700	-	-	10.000	1.150	-	-0.10	10.000	1.025	-	-	

WAG Woodbridge Gymnastics Qualifying Invitational | 2023 (FULL)

16.03.2023 - 19.03.2023 - Level 4 (Age 9) - All Around

All Around

Place	Country	Name/Club	Year																	Score
				SV	E	B	ND	SV	E	B	ND	SV	E	B	ND	SV	E	B	ND	
1.		Manhertz Abigail Oakville Gymnastics Club	2014	9.225 (1)				9.475 (1)				9.525 (1)				9.275 (1)				37.500
				10.000	0.775	-	-	10.000	0.525	-	-	10.000	0.475	-	-	10.000	0.725	-	-	
2.		Boutilier Kyra North Bay Apollo Gymnastics Club	2014	8.650 (2)				8.375 (2)				8.625 (2)				8.475 (2)				34.125
				10.000	1.350	-	-	10.000	1.625	-	-	10.000	1.375	-	-	10.000	1.525	-	-	
3.		Pollesel Nora Jungle Gym Gymnastics	2014	8.150 (3)				7.900 (3)				7.775 (3)				8.175 (3)				32.000
				10.000	1.850	-	-	10.000	2.100	-	-	10.000	2.225	-	-	10.000	1.825	-	-	

WAG Woodbridge Gymnastics Qualifying Invitational | 2023 (FULL)

16.03.2023 - 19.03.2023 - Level 4 (Age 10) - All Around











All Around

Place	Country	Name/Club	Year	T				A				B				C				Score
				SV	E	B	ND	SV	E	B	ND	SV	E	B	ND	SV	E	B	ND	
1.	CAN	Kishore Saachi Woodbridge Academy of Gymnastics	2013	8.025 (4)				8.800 (2)				9.325 (1)				8.725 (3)				34.875
				10.000	1.975	-	-	10.000	1.200	-	-	10.000	0.675	-	-	10.000	1.275	-	-	
2.	CAN	Manzo Olivia Evolution Gymnastics Aurora Inc. ON	2013	8.950 (1)				9.175 (1)				8.000 (4)				8.600 (4)				34.725
				10.000	1.050	-	-	10.000	0.825	-	-	10.000	2.000	-	-	10.000	1.400	-	-	
3.	CAN	Service Elise Ajax Acro's Gymnastics Club	2013	8.750 (2)				8.250 (3)				8.600 (2)				8.750 (2)				34.350
				10.000	1.250	-	-	10.000	1.750	-	-	10.000	1.300	-	-0.10	10.000	1.250	-	-	
4.	CAN	Fernandes Shawn Milton Springers	2013	8.725 (3)				7.800 (4)				8.225 (3)				8.800 (1)				33.550
				10.000	1.275	-	-	10.000	2.200	-	-	10.000	1.775	-	-	10.000	1.200	-	-	

WAG Woodbridge Gymnastics Qualifying Invitational | 2023 (FULL)

16.03.2023 - 19.03.2023 - Level 4 (Age 11) - A - All Around










All Around

Place	Country	Name/Club	Year																	Score
				SV	E	B	ND	SV	E	B	ND	SV	E	B	ND	SV	E	B	ND	
1.		Yan Sofia Oakville Gymnastics Club	2012	8.550 (3)				9.375 (1)				9.175 (1)				9.125 (2)				36.225
				10.000	1.450	-	-	10.000	0.625	-	-	10.000	0.825	-	-	10.000	0.875	-	-	
2.		Circelli Michela Evolution Gymnastics Aurora Inc. ON	2012	8.850 (1)				8.800 (3)				9.075 (2)				9.300 (1)				36.025
				10.000	1.150	-	-	10.000	1.200	-	-	10.000	0.925	-	-	10.000	0.700	-	-	
3.		Prassoulis Zoi Team Birchmount	2012	8.750 (2)				8.450 (4)				8.500 (6)				8.675 (3)				34.375
				10.000	1.250	-	-	10.000	1.550	-	-	10.000	1.500	-	-	10.000	1.325	-	-	
4.		Bilic Olivia Team Birchmount	2012	8.200 (5)				8.100 (5)				8.725 (5)				8.300 (5)				33.325
				10.000	1.800	-	-	10.000	1.900	-	-	10.000	1.275	-	-	10.000	1.700	-	-	
5.		Rizk Maya Milton Springers	2012	8.525 (4)				9.175 (2)				8.850 (4)				6.000 (6)				32.550
				10.000	1.475	-	-	10.000	0.825	-	-	10.000	1.150	-	-	10.000	4.000	-	-	
6.		Tiu Ashley Team Birchmount	2012	7.800 (6)				7.300 (6)				8.925 (3)				8.350 (4)				32.375
				10.000	2.200	-	-	10.000	2.700	-	-	10.000	1.075	-	-	10.000	1.650	-	-	

WAG Woodbridge Gymnastics Qualifying Invitational | 2023 (FULL)

16.03.2023 - 19.03.2023 - Level 4 (Age 11) - B - All Around













All Around

Place	Country	Name/Club	Year																	Score
				SV	E	B	ND	SV	E	B	ND	SV	E	B	ND	SV	E	B	ND	
1.		Manzo Lily Evolution Gymnastics Aurora Inc. ON	2012	9.000 (2)				9.275 (1)				9.300 (2)				9.300 (2)				36.875
				10.000	1.000	-	-	10.000	0.725	-	-	10.000	0.700	-	-	10.000	0.700	-	-	
2.		Amin Aahana Oakville Gymnastics Club	2012	8.825 (3)				8.925 (2)				9.350 (1)				9.375 (1)				36.475
				10.000	1.175	-	-	10.000	1.075	-	-	10.000	0.650	-	-	10.000	0.625	-	-	
3.		Kenny Ellen Ajax Acro's Gymnastics Club	2012	9.075 (1)				7.450 (4)				9.275 (3)				9.275 (3)				35.075
				10.000	0.925	-	-	10.000	2.550	-	-	10.000	0.725	-	-	10.000	0.725	-	-	
4.		Massaroni Nora Team Birchmount	2012	9.000 (2)				8.300 (3)				8.700 (4)				9.000 (4)				35.000
				10.000	1.000	-	-	10.000	1.700	-	-	10.000	1.300	-	-	10.000	1.000	-	-	
5.		Murray Neve Team Birchmount	2012	7.900 (4)				7.300 (5)				7.650 (5)				8.250 (5)				31.100
				10.000	2.100	-	-	10.000	2.700	-	-	10.000	2.350	-	-	10.000	1.750	-	-	

WAG Woodbridge Gymnastics Qualifying Invitational | 2023 (FULL)

16.03.2023 - 19.03.2023 - Level 4 (Age 12) - A - All Around












All Around

Place	Country	Name/Club	Year																	Score
				SV	E	B	ND	SV	E	B	ND	SV	E	B	ND	SV	E	B	ND	
1.		Negreanu Theo Oakville Gymnastics Club	2011	8.450 (7)				9.900 (1)				9.625 (1)				9.550 (1)				37.525
				10.000	1.550	-	-	10.000	0.100	-	-	10.000	0.375	-	-	10.000	0.450	-	-	
2.		Gerson Isla Evolution Gymnastics Aurora Inc. ON	2011	9.200 (1)				9.350 (3)				8.675 (7)				9.500 (2)				36.725
				10.000	0.800	-	-	10.000	0.650	-	-	10.000	1.325	-	-	10.000	0.500	-	-	
3.		Beitz Bridget Alliston Gymnastics Club ON	2011	8.925 (2)				9.425 (2)				8.925 (5)				8.875 (6)				36.150
				10.000	1.075	-	-	10.000	0.575	-	-	10.000	1.075	-	-	10.000	1.125	-	-	
4.		Baker Hayden Milton Springers	2011	8.650 (6)				9.275 (4)				9.050 (4)				9.025 (5)				36.000
				10.000	1.350	-	-	10.000	0.725	-	-	10.000	0.850	-	-0.10	10.000	0.975	-	-	
5.		Dojcinovska Anika Oakville Gymnastics Club	2011	8.775 (4)				8.550 (7)				9.300 (2)				9.300 (3)				35.925
				10.000	1.225	-	-	10.000	1.450	-	-	10.000	0.700	-	-	10.000	0.700	-	-	
6.		Natale Kendra Team Birchmount	2011	8.850 (3)				8.800 (5)				9.200 (3)				9.050 (4)				35.900
				10.000	1.150	-	-	10.000	1.200	-	-	10.000	0.800	-	-	10.000	0.950	-	-	
7.		Lee Alana Ajax Acro's Gymnastics Club	2011	8.750 (5)				8.300 (8)				8.800 (6)				9.025 (5)				34.875
				10.000	1.250	-	-	10.000	1.700	-	-	10.000	1.100	-	-0.10	10.000	0.975	-	-	
8.		Else Kennedy Greater Napane Gymnastics Club ON	2011	8.450 (7)				8.575 (6)				7.475 (8)				8.450 (7)				32.950
				10.000	1.550	-	-	10.000	1.425	-	-	10.000	2.425	-	-0.10	10.000	1.550	-	-	

WAG Woodbridge Gymnastics Qualifying Invitational | 2023 (FULL)

16.03.2023 - 19.03.2023 - Level 4 (Age 12) - B - All Around

All Around

Place	Country	Name/Club	Year																	Score
				SV	E	B	ND	SV	E	B	ND	SV	E	B	ND	SV	E	B	ND	
1.		Nguyen Anna Oakville Gymnastics Club	2011	9.225 (1)				9.000 (3)				8.725 (4)				9.150 (1)				36.100
				10.000	0.775	-	-	10.000	1.000	-	-	10.000	1.175	-	-0.10	10.000	0.850	-	-	
2.		Landry Camille Jungle Gym Gymnastics	2011	8.950 (2)				9.100 (2)				8.900 (3)				9.000 (3)				35.950
				10.000	1.050	-	-	10.000	0.900	-	-	10.000	1.100	-	-	10.000	1.000	-	-	
3.		Weese Meira Greater Napaneer Gymnastics Club ON	2011	8.800 (3)				8.950 (4)				8.575 (5)				8.950 (4)				35.275
				10.000	1.200	-	-	10.000	1.050	-	-	10.000	1.325	-	-0.10	10.000	1.050	-	-	
4.		Bailey Jada Woodbridge Academy of Gymnastics	2011	8.150 (6)				9.200 (1)				9.150 (2)				8.675 (5)				35.175
				10.000	1.850	-	-	10.000	0.800	-	-	10.000	0.850	-	-	10.000	1.325	-	-	
5.		Mcdonald Aryanna Ajax Acro's Gymnastics Club	2011	8.675 (4)				8.400 (7)				8.500 (6)				9.025 (2)				34.600
				10.000	1.325	-	-	10.000	1.600	-	-	10.000	1.500	-	-	10.000	0.975	-	-	
6.		Peng Carissa Team Birchmount	2011	8.600 (5)				8.900 (5)				8.275 (7)				8.400 (6)				34.175
				10.000	1.400	-	-	10.000	1.100	-	-	10.000	1.725	-	-	10.000	1.600	-	-	
7.		Dmytrow Reese Oakville Gymnastics Club	2011	8.100 (7)				8.600 (6)				9.350 (1)				8.100 (7)				34.150
				10.000	1.900	-	-	10.000	1.400	-	-	10.000	0.650	-	-	10.000	1.900	-	-	

WAG Woodbridge Gymnastics Qualifying Invitational | 2023 (FULL)

16.03.2023 - 19.03.2023 - Level 4 (Age 13) - A - All Around

All Around

Place	Country	Name/Club	Year	T				A				B				C				Score
				SV	E	B	ND	SV	E	B	ND	SV	E	B	ND	SV	E	B	ND	
1.	CAN	Mazalova Mira Northern Stars Gymnastics	2010	9.125 (1)				8.550 (2)				9.400 (1)				8.300 (6)				35.375
				10.000	0.875	-	-	10.000	1.450	-	-	10.000	0.500	-	-0.10	10.000	1.700	-	-	
2.	CAN	Bilic Isabella Team Birchmount	2010	8.925 (3)				8.350 (3)				9.225 (2)				8.850 (3)				35.350
				10.000	1.075	-	-	10.000	1.650	-	-	10.000	0.775	-	-	10.000	1.150	-	-	
3.	CAN	Kay Elyse Evolution Gymnastics Aurora Inc. ON	2010	9.100 (2)				9.100 (1)				7.875 (7)				8.100 (7)				34.175
				10.000	0.900	-	-	10.000	0.900	-	-	10.000	2.025	-	-0.10	10.000	1.900	-	-	
4.	CAN	Sweezy Paige North Bay Apollo Gymnastics Club	2010	8.925 (3)				7.200 (7)				8.800 (3)				9.075 (1)				34.000
				10.000	1.075	-	-	10.000	2.800	-	-	10.000	1.200	-	-	10.000	0.925	-	-	
5.	CAN	Rosati Lisa Woodbridge Academy of Gymnastics	2010	8.675 (5)				8.275 (4)				8.350 (5)				8.600 (4)				33.900
				10.000	1.325	-	-	10.000	1.725	-	-	10.000	1.650	-	-	10.000	1.400	-	-	
6.	CAN	Avery Mikayla Ajax Acro's Gymnastics Club	2010	8.875 (4)				7.975 (5)				8.100 (6)				8.900 (2)				33.850
				10.000	1.125	-	-	10.000	2.025	-	-	10.000	1.900	-	-	10.000	1.100	-	-	
7.	CAN	Jean Baptiste Zara Team Birchmount	2010	8.600 (6)				7.400 (6)				8.600 (4)				8.475 (5)				33.075
				10.000	1.400	-	-	10.000	2.600	-	-	10.000	1.400	-	-	10.000	1.525	-	-	

WAG Woodbridge Gymnastics Qualifying Invitational | 2023 (FULL)

16.03.2023 - 19.03.2023 - Level 4 (Age 13) - B - All Around










All Around

Place	Country	Name/Club	Year	T				A				K				V				Score
				SV	E	B	ND	SV	E	B	ND	SV	E	B	ND	SV	E	B	ND	
1.	CAN	Ridolfo-Melchior Daniella Milton Springers	2010	9.000 (4)				8.925 (5)				9.500 (1)				9.200 (2)				36.625
				10.000	1.000	-	-	10.000	1.075	-	-	10.000	0.500	-	-	10.000	0.800	-	-	
2.	CAN	Clarke Emerson Ajax Acro's Gymnastics Club	2010	8.625 (6)				9.250 (2)				9.350 (2)				8.875 (3)				36.100
				10.000	1.375	-	-	10.000	0.750	-	-	10.000	0.650	-	-	10.000	1.125	-	-	
3.	CAN	Ibrahim Sarah Milton Springers	2010	8.525 (8)				9.275 (1)				9.150 (3)				8.825 (4)				35.775
				10.000	1.475	-	-	10.000	0.725	-	-	10.000	0.750	-	-0.10	10.000	1.175	-	-	
4.	CAN	Perry Sophia Evolution Gymnastics Aurora Inc. ON	2010	9.525 (1)				9.125 (3)				7.500 (7)				9.225 (1)				35.375
				10.000	0.475	-	-	10.000	0.875	-	-	10.000	2.500	-	-	10.000	0.775	-	-	
5.	CAN	Ianni Ilenia Woodbridge Academy of Gymnastics	2010	9.050 (3)				7.850 (6)				9.000 (4)				8.450 (5)				34.350
				10.000	0.950	-	-	10.000	2.150	-	-	10.000	0.900	-	-0.10	10.000	1.550	-	-	
6.	CAN	MacDonell Taryn Northern Stars Gymnastics	2010	9.175 (2)				8.950 (4)				8.350 (6)				7.825 (7)				34.300
				10.000	0.825	-	-	10.000	1.050	-	-	10.000	1.550	-	-0.10	10.000	2.175	-	-	
7.	CAN	Nallawangsa Kiana Team Birchmount	2010	8.875 (5)				7.800 (7)				8.425 (5)				7.525 (8)				32.625
				10.000	1.125	-	-	10.000	2.200	-	-	10.000	1.475	-	-0.10	10.000	2.475	-	-	
8.	CAN	Sarkiissian Sevanna Team Birchmount	2010	8.600 (7)				6.550 (8)				7.100 (8)				7.850 (6)				30.100
				10.000	1.400	-	-	10.000	3.450	-	-	10.000	2.800	-	-0.10	10.000	2.150	-	-	

WAG Woodbridge Gymnastics Qualifying Invitational | 2023 (FULL)

16.03.2023 - 19.03.2023 - Level 4 (Age 14) - A - All Around










All Around

Place	Country	Name/Club	Year																	Score
				SV	E	B	ND	SV	E	B	ND	SV	E	B	ND	SV	E	B	ND	
1.		Beutler Haiden Gymfinity Gymnastics Centre	2009	9.050 (2)				9.050 (1)				9.500 (1)				8.800 (2)				36.400
				10.000	0.950	-	-	10.000	0.950	-	-	10.000	0.500	-	-	10.000	1.200	-	-	
2.		Gomez Sophia Ajax Acro's Gymnastics Club	2009	9.250 (1)				9.025 (2)				8.500 (4)				9.300 (1)				36.075
				10.000	0.750	-	-	10.000	0.975	-	-	10.000	1.400	-	-0.10	10.000	0.700	-	-	
3.		Prowse Jasmine Team Birchmount	2009	8.625 (4)				8.625 (4)				9.025 (2)				8.500 (4)				34.775
				10.000	1.375	-	-	10.000	1.375	-	-	10.000	0.975	-	-	10.000	1.500	-	-	
4.		Weese Kaiah Greater Napanee Gymnastics Club ON	2009	9.250 (1)				8.850 (3)				7.925 (5)				8.625 (3)				34.650
				10.000	0.750	-	-	10.000	1.150	-	-	10.000	1.975	-	-0.10	10.000	1.375	-	-	
5.		Florio Ava Ajax Acro's Gymnastics Club	2009	8.700 (3)				8.025 (5)				8.625 (3)				8.500 (4)				33.850
				10.000	1.300	-	-	10.000	1.975	-	-	10.000	1.375	-	-	10.000	1.500	-	-	

WAG Woodbridge Gymnastics Qualifying Invitational | 2023 (FULL)

16.03.2023 - 19.03.2023 - Level 4 (Age 14) - B - All Around









All Around

Place	Country	Name/Club	Year																	Score
				SV	E	B	ND	SV	E	B	ND	SV	E	B	ND	SV	E	B	ND	
1.		Service Alena Ajax Acro's Gymnastics Club	2009	9.325 (1)				8.000 (4)				8.850 (3)				9.150 (1)				35.325
				10.000	0.675	-	-	10.000	2.000	-	-	10.000	1.150	-	-	10.000	0.850	-	-	
2.		Pantopoulos Isabella Ajax Acro's Gymnastics Club	2009	8.725 (3)				8.725 (1)				9.125 (1)				8.500 (2)				35.075
				10.000	1.275	-	-	10.000	1.275	-	-	10.000	0.875	-	-	10.000	1.500	-	-	
3.		Greyling Avery Greater Napane Gymnastics Club ON	2009	9.050 (2)				8.525 (2)				8.975 (2)				8.250 (4)				34.800
				10.000	0.950	-	-	10.000	1.475	-	-	10.000	1.025	-	-	10.000	1.750	-	-	
4.		Stoddart Lauren Jungle Gym Gymnastics	2009	8.525 (4)				8.325 (3)				8.100 (4)				8.400 (3)				33.350
				10.000	1.475	-	-	10.000	1.675	-	-	10.000	1.900	-	-	10.000	1.600	-	-	
5.		Sarkissian Carina Team Birchmount	2009	8.350 (5)				-				7.925 (5)				7.925 (5)				24.200
				10.000	1.650	-	-	-	-	-	-	10.000	1.975	-	-0.10	10.000	2.075	-	-	

WAG Woodbridge Gymnastics Qualifying Invitational | 2023 (FULL)

16.03.2023 - 19.03.2023 - Level 4 (Age 15+) - All Around









All Around

Place	Country	Name/Club	Year																	Score
				SV	E	B	ND	SV	E	B	ND	SV	E	B	ND	SV	E	B	ND	
1.		Bibby Isla Greater Napane Gymnastics Club ON	2008	9.250 (1)				9.175 (1)				9.000 (2)				8.850 (1)				36.275
				10.000	0.750	-	-	10.000	0.825	-	-	10.000	1.000	-	-	10.000	1.150	-	-	
2.		Rickard Nara Greater Napane Gymnastics Club ON	2008	8.850 (2)				8.600 (2)				9.175 (1)				8.825 (2)				35.450
				10.000	1.150	-	-	10.000	1.400	-	-	10.000	0.825	-	-	10.000	1.175	-	-	
3.		Amendola Isabella North Bay Apollo Gymnastics Club	2008	8.550 (4)				8.100 (4)				8.875 (3)				8.750 (3)				34.275
				10.000	1.450	-	-	10.000	1.900	-	-	10.000	1.125	-	-	10.000	1.250	-	-	
4.		Misevicius Abigail Greater Napane Gymnastics Club ON	2008	8.800 (3)				8.325 (3)				8.175 (4)				8.375 (4)				33.675
				10.000	1.200	-	-	10.000	1.675	-	-	10.000	1.725	-	-0.10	10.000	1.625	-	-	

WAG Woodbridge Gymnastics Qualifying Invitational | 2023 (FULL)

16.03.2023 - 19.03.2023 - Level 5 (Age 10-11) - All Around


All Around

Place	Country	Name/Club	Year																	Score
				SV	E	B	ND	SV	E	B	ND	SV	E	B	ND	SV	E	B	ND	
1.		Ryther Isabel Alliston Gymnastics Club	2013	9.175 (1)				9.175 (1)				8.875 (1)				9.075 (1)				36.300
				10.000	0.825	-	-	10.000	0.825	-	-	10.000	1.125	-	-	10.000	0.925	-	-	
2.		Newcombe Kallie Alliston Gymnastics Club ON	2012	9.100 (2)				8.825 (2)				8.725 (3)				8.325 (4)				34.975
				10.000	0.900	-	-	10.000	1.175	-	-	10.000	1.275	-	-	10.000	1.675	-	-	
3.		Humenyk Raina Alliston Gymnastics Club ON	2012	9.100 (2)				7.200 (4)				8.750 (2)				8.450 (3)				33.500
				10.000	0.900	-	-	10.000	2.800	-	-	10.000	1.250	-	-	10.000	1.550	-	-	
4.		Brown Julia Woodbridge Academy of Gymnastics	2012	8.975 (3)				8.325 (3)				7.225 (4)				8.700 (2)				33.225
				10.000	1.025	-	-	10.000	1.675	-	-	10.000	2.675	-	-0.10	10.000	1.300	-	-	

WAG Woodbridge Gymnastics Qualifying Invitational | 2023 (FULL)

16.03.2023 - 19.03.2023 - Level 5 (Age 12) - All Around








All Around

Place	Country	Name/Club	Year																	Score
				SV	E	B	ND	SV	E	B	ND	SV	E	B	ND	SV	E	B	ND	
1.		Whyman Eve Alliston Gymnastics Club	2011	9.375 (2)				8.625 (2)				8.850 (1)				9.100 (1)				35.950
				10.000	0.625	-	-	10.000	1.375	-	-	10.000	1.150	-	-	10.000	0.900	-	-	
2.		Tullio Anastasia Woodbridge Academy of Gymnastics	2011	9.450 (1)				8.425 (3)				8.150 (4)				9.075 (2)				35.100
				10.000	0.550	-	-	10.000	1.575	-	-	10.000	1.850	-	-	10.000	0.925	-	-	
3.		Liu Kaylee Richmond Hill Gymnastics	2011	8.950 (4)				8.425 (3)				8.600 (3)				8.400 (5)				34.375
				10.000	1.050	-	-	10.000	1.575	-	-	10.000	1.400	-	-	10.000	1.600	-	-	
4.		McQueen Brynn Alliston Gymnastics Club	2011	8.975 (3)				9.075 (1)				8.150 (4)				8.125 (6)				34.325
				10.000	1.025	-	-	10.000	0.925	-	-	10.000	1.850	-	-	10.000	1.875	-	-	
5.		Liang Jordan Richmond Hill Gymnastics	2011	8.700 (6)				7.675 (5)				8.700 (2)				8.600 (3)				33.675
				10.000	1.300	-	-	10.000	2.325	-	-	10.000	1.300	-	-	10.000	1.400	-	-	
6.		Paje Abigail Woodbridge Academy of Gymnastics	2011	8.800 (5)				8.225 (4)				7.575 (5)				8.500 (4)				33.100
				10.000	1.200	-	-	10.000	1.775	-	-	10.000	2.325	-	-0.10	10.000	1.500	-	-	

WAG Woodbridge Gymnastics Qualifying Invitational | 2023 (FULL)

16.03.2023 - 19.03.2023 - Level 5 (Age 13) - All Around










All Around

Place	Country	Name/Club	Year																	Score
				SV	E	B	ND	SV	E	B	ND	SV	E	B	ND	SV	E	B	ND	
1.		Oxley Olivia Oakville Gymnastics Club	2010	9.500 (1)				9.000 (1)				9.200 (1)				9.150 (1)				36.850
				10.000	0.500	-	-	10.000	1.000	-	-	10.000	0.800	-	-	10.000	0.850	-	-	
2.		Tsang Hayden Richmond Hill Gymnastics	2010	9.175 (3)				8.625 (2)				8.950 (2)				8.625 (3)				35.375
				10.000	0.825	-	-	10.000	1.375	-	-	10.000	1.050	-	-	10.000	1.375	-	-	
3.		Barber Natalie Greater Napinee Gymnastics Club ON	2010	9.275 (2)				8.100 (3)				8.250 (3)				8.700 (2)				34.325
				10.000	0.725	-	-	10.000	1.900	-	-	10.000	1.650	-	-0.10	10.000	1.300	-	-	

WAG Woodbridge Gymnastics Qualifying Invitational | 2023 (FULL)

16.03.2023 - 19.03.2023 - Level 5 (Age 14+) - A - All Around










All Around

Place	Country	Name/Club	Year																	Score
				SV	E	B	ND	SV	E	B	ND	SV	E	B	ND	SV	E	B	ND	
1.		Gough Olivia North Bay Apollo Gymnastics Club	2008	8.875 (2)				8.650 (2)				8.700 (1)				8.700 (1)				34.925
				10.000	1.125	-	-	10.000	1.350	-	-	10.000	1.300	-	-	10.000	1.300	-	-	
2.		Alyssa Crummer Great Lakes Gymnastics	2008	9.075 (1)				8.025 (3)				8.350 (2)				8.400 (2)				33.850
				10.000	0.925	-	-	10.000	1.975	-	-	10.000	1.650	-	-	10.000	1.600	-	-	
3.		Gallant Dagan Woodbridge Academy of Gymnastics	2008	8.475 (4)				8.775 (1)				6.800 (4)				8.300 (3)				32.350
				10.000	1.525	-	-	10.000	1.225	-	-	10.000	3.200	-	-	10.000	1.700	-	-	
4.		Woodcock Brynn Greater Napanee Gymnastics Club ON	2009	8.825 (3)				7.850 (5)				7.900 (3)				7.200 (5)				31.775
				10.000	1.175	-	-	10.000	2.150	-	-	10.000	2.000	-	-0.10	10.000	2.800	-	-	
5.		Fiorino Madison North Bay Apollo Gymnastics Club	2009	8.300 (5)				7.950 (4)				6.300 (5)				7.750 (4)				30.300
				10.000	1.700	-	-	10.000	2.050	-	-	10.000	3.600	-	-0.10	10.000	2.250	-	-	

WAG Woodbridge Gymnastics Qualifying Invitational | 2023 (FULL)

16.03.2023 - 19.03.2023 - Level 5 (Age 14+) - B - All Around











All Around

Place	Country	Name/Club	Year																	Score
				SV	E	B	ND	SV	E	B	ND	SV	E	B	ND	SV	E	B	ND	
1.		Routley Mercy North Bay Apollo Gymnastics Club	2009	8.950 (4)				8.675 (2)				8.475 (1)				8.450 (3)				34.550
				10.000	1.050	-	-	10.000	1.325	-	-	10.000	1.525	-	-	10.000	1.550	-	-	
2.		Miller Kaitlyn Great Lakes Gymnastics	2009	8.775 (5)				9.100 (1)				7.575 (5)				8.550 (2)				34.000
				10.000	1.225	-	-	10.000	0.900	-	-	10.000	2.425	-	-	10.000	1.450	-	-	
3.		Singh Mikayla Richmond Hill Gymnastics	2009	9.225 (2)				8.325 (3)				7.600 (4)				8.650 (1)				33.800
				10.000	0.775	-	-	10.000	1.675	-	-	10.000	2.400	-	-	10.000	1.350	-	-	
4.		Johnson Fay North Bay Apollo Gymnastics Club	2009	9.350 (1)				7.675 (4)				8.375 (2)				7.875 (5)				33.275
				10.000	0.650	-	-	10.000	2.325	-	-	10.000	1.625	-	-	10.000	2.125	-	-	
5.		Simpson Ciara Woodbridge Academy of Gymnastics	2009	9.150 (3)				7.350 (5)				7.850 (3)				8.350 (4)				32.700
				10.000	0.850	-	-	10.000	2.650	-	-	10.000	2.050	-	-0.10	10.000	1.650	-	-	

WAG Woodbridge Gymnastics Qualifying Invitational | 2023 (FULL)

16.03.2023 - 19.03.2023 - Level 6 (Age 9) - All Around









All Around

Place	Country	Name/Club	Year																	Score
				SV	E	B	ND	SV	E	B	ND	SV	E	B	ND	SV	E	B	ND	
1.		Scigliano Olivia Milton Springers	2014	8.875 (4)				8.250 (2)				9.425 (1)				9.000 (4)				35.550
				10.000	1.125	-	-	9.500	1.250	-	-	10.000	0.575	-	-	10.000	1.000	-	-	
1.		Clark Madison Milton Springers	2014	8.900 (3)				8.500 (1)				8.850 (3)				9.300 (2)				35.550
				10.000	1.100	-	-	9.500	1.000	-	-	10.000	1.150	-	-	10.000	0.700	-	-	
2.		Mahoney Lyric Milton Springers	2014	9.125 (1)				8.075 (3)				9.150 (2)				9.050 (3)				35.400
				10.000	0.875	-	-	10.000	1.925	-	-	10.000	0.850	-	-	10.000	0.950	-	-	
3.		Seeds Bailey Milton Springers	2014	8.600 (5)				8.025 (4)				7.900 (6)				9.350 (1)				33.875
				10.000	1.400	-	-	8.700	0.675	-	-	9.500	1.600	-	-	10.000	0.650	-	-	
4.		Baldwin Avangeline Alliston Gymnastics Club ON	2014	9.075 (2)				7.350 (6)				8.350 (4)				8.900 (5)				33.675
				10.000	0.925	-	-	9.000	1.650	-	-	10.000	1.650	-	-	10.000	1.100	-	-	
5.		Johnston Riley Milton Springers	2014	8.075 (6)				7.800 (5)				8.200 (5)				9.050 (3)				33.125
				10.000	1.925	-	-	8.900	1.100	-	-	9.500	1.300	-	-	10.000	0.950	-	-	

WAG Woodbridge Gymnastics Qualifying Invitational | 2023 (FULL)

16.03.2023 - 19.03.2023 - Level 6 (Age 10) - All Around







All Around

Place	Country	Name/Club	Year																	Score
				SV	E	B	ND	SV	E	B	ND	SV	E	B	ND	SV	E	B	ND	
1.		Wilson Peyton Milton Springers	2013	8.825 (4)				9.050 (1)				9.125 (2)				9.250 (2)				36.250
				10.000	1.175	-	-	10.000	0.950	-	-	10.000	0.875	-	-	10.000	0.750	-	-	
2.		Chaar Nora Milton Springers	2013	9.275 (1)				8.825 (2)				8.600 (4)				9.125 (4)				35.825
				10.000	0.725	-	-	9.500	0.675	-	-	10.000	1.400	-	-	10.000	0.875	-	-	
3.		Chan Rylee TRI STAR GYMNASTICS CLUB	2013	8.750 (5)				7.725 (5)				9.625 (1)				9.450 (1)				35.550
				10.000	1.250	-	-	9.500	1.775	-	-	10.000	0.375	-	-	10.000	0.550	-	-	
4.		Arigucci Clelia Milton Springers	2013	9.125 (2)				8.575 (3)				8.600 (4)				9.175 (3)				35.475
				10.000	0.875	-	-	10.000	1.425	-	-	10.000	1.400	-	-	10.000	0.825	-	-	
5.		Newell Lily Milton Springers	2013	8.950 (3)				7.600 (6)				8.825 (3)				8.550 (6)				33.925
				10.000	1.050	-	-	9.500	1.900	-	-	10.000	1.175	-	-	10.000	1.450	-	-	
6.		Stroeder Ryah Milton Springers	2013	8.175 (6)				8.350 (4)				8.550 (5)				8.775 (5)				33.850
				10.000	1.825	-	-	9.500	1.150	-	-	10.000	1.450	-	-	10.000	1.225	-	-	

WAG Woodbridge Gymnastics Qualifying Invitational | 2023 (FULL)

16.03.2023 - 19.03.2023 - Level 6 (Age 11) - All Around













All Around

Place	Country	Name/Club	Year																	Score
				SV	E	B	ND	SV	E	B	ND	SV	E	B	ND	SV	E	B	ND	
1.	 CAN	King Katilaya Alliston Gymnastics Club	2012	9.275 (1)				8.700 (1)				9.550 (1)				9.225 (2)				36.750
				10.000	0.725	-	-	9.500	0.800	-	-	10.000	0.450	-	-	10.000	0.775	-	-	
2.	 CAN	Buzan Bianca Woodbridge Academy of Gymnastics	2012	8.925 (2)				8.625 (2)				8.350 (2)				9.550 (1)				35.450
				10.000	1.075	-	-	10.000	1.375	-	-	10.000	1.650	-	-	10.000	0.450	-	-	

WAG Woodbridge Gymnastics Qualifying Invitational | 2023 (FULL)

16.03.2023 - 19.03.2023 - Level 6 (Age 12) - All Around










All Around

Place	Country	Name/Club	Year																	Score
				SV	E	B	ND	SV	E	B	ND	SV	E	B	ND	SV	E	B	ND	
1.		Bruyns Gabriella Ajax Acro's Gymnastics Club	2011	9.475 (2)				9.500 (1)				9.475 (1)				9.050 (5)				37.500
				10.000	0.525	-	-	10.000	0.500	-	-	10.000	0.525	-	-	10.000	0.950	-	-	
2.		Kotsopoulos Addison Milton Springers	2011	9.075 (5)				9.175 (2)				9.400 (2)				9.300 (1)				36.950
				10.000	0.925	-	-	10.000	0.825	-	-	10.000	0.600	-	-	10.000	0.700	-	-	
3.		Clark Emma Milton Springers	2011	9.525 (1)				8.575 (4)				9.250 (3)				9.300 (1)				36.650
				10.000	0.475	-	-	10.000	1.425	-	-	10.000	0.750	-	-	10.000	0.700	-	-	
4.		Early Peyton Alliston Gymnastics Club ON	2011	9.100 (4)				8.900 (3)				9.400 (2)				8.975 (7)				36.375
				10.000	0.900	-	-	10.000	1.100	-	-	10.000	0.600	-	-	10.000	1.025	-	-	
5.		Popp Izzy North Bay Apollo Gymnastics Club	2011	9.425 (3)				8.050 (6)				8.925 (6)				9.200 (2)				35.600
				10.000	0.575	-	-	10.000	1.950	-	-	10.000	1.075	-	-	10.000	0.800	-	-	
6.		Ouellette Maeve Alliston Gymnastics Club ON	2011	9.075 (5)				8.150 (5)				9.000 (5)				9.175 (3)				35.400
				10.000	0.925	-	-	9.500	1.350	-	-	10.000	1.000	-	-	10.000	0.825	-	-	
7.		Gosain Aanya Milton Springers	2011	9.025 (6)				8.150 (5)				8.500 (7)				9.100 (4)				34.775
				10.000	0.975	-	-	9.500	1.350	-	-	10.000	1.500	-	-	10.000	0.900	-	-	
8.		Smith Aubree Alliston Gymnastics Club	2011	8.600 (7)				-				9.050 (4)				9.000 (6)				26.650
				10.000	1.400	-	-	-	-	-	-	10.000	0.950	-	-	10.000	1.000	-	-	

WAG Woodbridge Gymnastics Qualifying Invitational | 2023 (FULL)

16.03.2023 - 19.03.2023 - Level 6 (Age 13) - A - All Around









All Around

Place	Country	Name/Club	Year																	Score
				SV	E	B	ND	SV	E	B	ND	SV	E	B	ND	SV	E	B	ND	
1.		Ellery Olivia North Bay Apollo Gymnastics Club	2010	9.125 (1)				9.275 (1)				9.000 (3)				8.750 (3)				36.150
				10.000	0.875	-	-	10.000	0.725	-	-	10.000	1.000	-	-	10.000	1.250	-	-	
2.		Mammone Alessia Woodbridge Academy of Gymnastics	2010	8.650 (5)				9.200 (2)				8.600 (5)				9.300 (2)				35.750
				10.000	1.350	-	-	10.000	0.800	-	-	10.000	1.400	-	-	10.000	0.700	-	-	
3.		Bailey Ciara Milton Springers	2010	9.050 (2)				8.175 (3)				9.075 (2)				9.375 (1)				35.675
				10.000	0.950	-	-	9.500	1.325	-	-	10.000	0.925	-	-	10.000	0.625	-	-	
4.		Ditomasso Eva Woodbridge Academy of Gymnastics	2010	9.025 (3)				7.875 (4)				9.250 (1)				9.375 (1)				35.525
				10.000	0.975	-	-	9.100	1.225	-	-	10.000	0.750	-	-	10.000	0.625	-	-	
5.		Moodie Caitlyn REBOUNDER GYMNASTICS	2010	8.900 (4)				7.550 (5)				8.850 (4)				8.450 (4)				33.750
				10.000	1.100	-	-	10.000	2.450	-	-	10.000	1.150	-	-	10.000	1.550	-	-	

WAG Woodbridge Gymnastics Qualifying Invitational | 2023 (FULL)

16.03.2023 - 19.03.2023 - Level 6 (Age 13) - B - All Around












All Around

Place	Country	Name/Club	Year																	Score
				SV	E	B	ND	SV	E	B	ND	SV	E	B	ND	SV	E	B	ND	
1.		Campbell Alexia TRI STAR GYMNASTICS CLUB ON	2010	9.600 (1)				9.050 (1)				9.725 (1)				9.575 (1)				37.950
				10.000	0.400	-	-	10.000	0.950	-	-	10.000	0.275	-	-	10.000	0.425	-	-	
2.		Mishael Stefanie Woodbridge Academy of Gymnastics	2010	8.925 (3)				8.250 (3)				8.950 (2)				9.100 (3)				35.225
				10.000	1.075	-	-	9.500	1.250	-	-	10.000	1.050	-	-	10.000	0.900	-	-	
3.		Volante Emma Woodbridge Academy of Gymnastics	2010	8.625 (4)				8.375 (2)				7.975 (4)				9.325 (2)				34.300
				10.000	1.375	-	-	10.000	1.625	-	-	10.000	2.025	-	-	10.000	0.675	-	-	
4.		Degagne Madeline North Bay Gymtrix	2010	8.950 (2)				7.950 (4)				8.500 (3)				8.400 (4)				33.800
				10.000	1.050	-	-	10.000	2.050	-	-	10.000	1.500	-	-	10.000	1.600	-	-	

WAG Woodbridge Gymnastics Qualifying Invitational | 2023 (FULL)

16.03.2023 - 19.03.2023 - Level 6 (Age 14) - A - All Around

All Around

Place	Country	Name/Club	Year																	Score
				SV	E	B	ND	SV	E	B	ND	SV	E	B	ND	SV	E	B	ND	
1.		Vasani Ella Ajax Acro's Gymnastics Club	2009	9.550 (1)				9.275 (1)				9.100 (3)				9.175 (2)				37.100
				10.000	0.450	-	-	10.000	0.725	-	-	10.000	0.900	-	-	10.000	0.825	-	-	
2.		Das Sienna Oakville Gymnastics Club	2009	9.325 (2)				9.050 (2)				8.425 (5)				9.200 (1)				36.000
				10.000	0.675	-	-	10.000	0.950	-	-	9.500	1.075	-	-	10.000	0.800	-	-	
3.		Tremblay Madison North Bay Apollo Gymnastics Club	2009	8.800 (4)				8.875 (3)				9.225 (1)				9.025 (3)				35.925
				10.000	1.200	-	-	10.000	1.125	-	-	10.000	0.775	-	-	10.000	0.975	-	-	
4.		Elmoazamy Jayda TRI STAR GYMNASTICS CLUB ON	2009	8.525 (5)				8.850 (4)				8.575 (4)				9.175 (2)				35.125
				10.000	1.475	-	-	10.000	1.150	-	-	9.500	0.925	-	-	10.000	0.825	-	-	
5.		Bolduc Avree North Bay Apollo Gymnastics Club	2009	8.850 (3)				7.000 (6)				9.150 (2)				8.975 (4)				33.975
				10.000	1.150	-	-	8.700	1.700	-	-	10.000	0.850	-	-	10.000	1.025	-	-	
6.		Lee Sydney Team Birchmount	2009	8.350 (6)				8.300 (5)				8.050 (6)				8.125 (6)				32.825
				10.000	1.650	-	-	10.000	1.700	-	-	9.500	1.450	-	-	10.000	1.875	-	-	
7.		Smilis Alexandra Team Birchmount	2009	8.350 (6)				-				8.425 (5)				8.950 (5)				25.725
				10.000	1.650	-	-	-	-	-	-	10.000	1.575	-	-	10.000	1.050	-	-	

WAG Woodbridge Gymnastics Qualifying Invitational | 2023 (FULL)

16.03.2023 - 19.03.2023 - Level 6 (Age 14) - B - All Around









All Around

Place	Country	Name/Club	Year																	Score
				SV	E	B	ND	SV	E	B	ND	SV	E	B	ND	SV	E	B	ND	
1.		Gangoni Richa Milton Springers	2009	9.575 (1)				9.200 (1)				8.700 (1)				9.075 (1)				36.550
				10.000	0.425	-	-	10.000	0.800	-	-	10.000	1.300	-	-	10.000	0.925	-	-	
2.		Tandy Sarah Team Birchmount	2009	9.425 (2)				8.150 (4)				8.425 (2)				8.800 (2)				34.800
				10.000	0.575	-	-	10.000	1.850	-	-	10.000	1.575	-	-	10.000	1.200	-	-	
3.		Carsin Valentina Woodbridge Academy of Gymnastics	2009	8.700 (4)				8.500 (2)				7.800 (6)				9.075 (1)				34.075
				10.000	1.300	-	-	10.000	1.500	-	-	9.500	1.700	-	-	10.000	0.925	-	-	
4.		Azizzada Sienna Adrenaline Gymnastics	2009	8.475 (5)				8.350 (3)				8.325 (4)				8.275 (4)				33.425
				10.000	1.525	-	-	10.000	1.650	-	-	9.500	1.175	-	-	10.000	1.725	-	-	
5.		Norquay Elliot Jungle Gym Gymnastics	2009	8.700 (4)				7.100 (5)				8.000 (5)				8.800 (2)				32.600
				10.000	1.300	-	-	9.000	1.900	-	-	9.500	1.500	-	-	10.000	1.200	-	-	
6.		Assar Isabelle Team Birchmount	2009	8.950 (3)				6.125 (6)				8.350 (3)				8.650 (3)				32.075
				10.000	1.050	-	-	8.200	2.075	-	-	10.000	1.650	-	-	10.000	1.350	-	-	

WAG Woodbridge Gymnastics Qualifying Invitational | 2023 (FULL)

16.03.2023 - 19.03.2023 - Level 6 (Age 15) - A - All Around











All Around

Place	Country	Name/Club	Year																	Score
				SV	E	B	ND	SV	E	B	ND	SV	E	B	ND	SV	E	B	ND	
1.		Roossien Olivia REBOUNDER GYMNASTICS	2008	9.350 (1)				9.025 (1)				8.700 (1)				9.175 (2)				36.250
				10.000	0.650	-	-	10.000	0.975	-	-	10.000	1.300	-	-	10.000	0.825	-	-	
2.		Ryan Caileigh Jungle Gym Gymnastics	2008	9.125 (4)				8.900 (2)				8.300 (3)				9.400 (1)				35.725
				10.000	0.875	-	-	10.000	1.100	-	-	9.500	1.200	-	-	10.000	0.600	-	-	
3.		Carre Sophie North Bay Apollo Gymnastics Club	2008	9.150 (3)				8.050 (4)				8.500 (2)				8.850 (3)				34.550
				10.000	0.850	-	-	10.000	1.950	-	-	10.000	1.500	-	-	10.000	1.150	-	-	
4.		Fry Elisabeth Team Birchmount	2008	9.200 (2)				8.500 (3)				8.125 (4)				8.500 (4)				34.325
				10.000	0.800	-	-	10.000	1.500	-	-	10.000	1.875	-	-	10.000	1.500	-	-	

WAG Woodbridge Gymnastics Qualifying Invitational | 2023 (FULL)

16.03.2023 - 19.03.2023 - Level 6 (Age 15) - B - All Around











All Around

Place	Country	Name/Club	Year																	Score
				SV	E	B	ND	SV	E	B	ND	SV	E	B	ND	SV	E	B	ND	
1.		McCallum Taryn Milton Springers	2008	9.275 (1)				8.975 (2)				9.475 (1)				9.400 (1)				37.125
				10.000	0.725	-	-	10.000	1.025	-	-	10.000	0.525	-	-	10.000	0.600	-	-	
2.		Moore Anna North Bay Apollo Gymnastics Club	2008	9.250 (2)				8.150 (3)				8.950 (3)				8.450 (6)				34.800
				10.000	0.750	-	-	9.500	1.350	-	-	10.000	1.050	-	-	10.000	1.550	-	-	
3.		Rigas-zotalis Elaine Team Birchmount	2008	8.850 (4)				8.125 (4)				8.475 (4)				8.875 (5)				34.325
				10.000	1.150	-	-	9.500	1.375	-	-	10.000	1.525	-	-	10.000	1.125	-	-	
4.		O'Shaughnessy Ella Jungle Gym Gymnastics	2008	8.750 (5)				7.975 (5)				8.450 (5)				9.050 (3)				34.225
				10.000	1.250	-	-	9.500	1.525	-	-	9.500	1.050	-	-	10.000	0.950	-	-	
5.		Crescenzi Kate Woodbridge Academy of Gymnastics	2008	9.025 (3)				7.525 (6)				7.650 (6)				8.975 (4)				33.175
				10.000	0.975	-	-	8.900	1.375	-	-	9.500	1.850	-	-	10.000	1.025	-	-	
6.		Chatyrbok Abbie Milton Springers	2008	-				9.250 (1)				9.050 (2)				9.125 (2)				27.425
				-	-	-	-	10.000	0.750	-	-	10.000	0.950	-	-	10.000	0.875	-	-	

WAG Woodbridge Gymnastics Qualifying Invitational | 2023 (FULL)

16.03.2023 - 19.03.2023 - Level 6 (Age 15) - C - All Around










All Around

Place	Country	Name/Club	Year																	Score
				SV	E	B	ND	SV	E	B	ND	SV	E	B	ND	SV	E	B	ND	
1.		Cotter Charlotte Milton Springers	2008	8.875 (3)				9.150 (2)				9.525 (1)				9.150 (2)				36.700
				10.000	1.125	-	-	10.000	0.850	-	-	10.000	0.475	-	-	10.000	0.850	-	-	
2.		Beradi Lea Jungle Gym Gymnastics	2008	8.750 (5)				9.175 (1)				8.475 (5)				9.125 (3)				35.525
				10.000	1.250	-	-	10.000	0.825	-	-	10.000	1.525	-	-	10.000	0.875	-	-	
2.		Culbertson-Reed Quinn Dancemakers Gymnastics	2008	9.250 (1)				7.700 (4)				9.250 (2)				9.325 (1)				35.525
				10.000	0.750	-	-	8.700	1.000	-	-	10.000	0.750	-	-	10.000	0.675	-	-	
3.		Hofford Avery Jungle Gym Gymnastics	2008	8.800 (4)				9.050 (3)				8.050 (6)				8.950 (5)				34.850
				10.000	1.200	-	-	10.000	0.950	-	-	10.000	1.950	-	-	10.000	1.050	-	-	
4.		Kiofos Eleni Team Birchmount	2008	9.100 (2)				5.950 (6)				9.025 (3)				9.000 (4)				33.075
				10.000	0.900	-	-	8.200	2.250	-	-	10.000	0.975	-	-	10.000	1.000	-	-	
5.		Henriques Mikayla Woodbridge Academy of Gymnastics	2008	8.050 (6)				6.450 (5)				8.975 (4)				8.950 (5)				32.425
				10.000	1.950	-	-	9.500	3.050	-	-	10.000	1.025	-	-	10.000	1.050	-	-	

WAG Woodbridge Gymnastics Qualifying Invitational | 2023 (FULL)

16.03.2023 - 19.03.2023 - Level 6 (Age 16) - A - All Around










All Around

Place	Country	Name/Club	Year																	Score
				SV	E	B	ND	SV	E	B	ND	SV	E	B	ND	SV	E	B	ND	
1.		Coyne Eva Ajax Acro's Gymnastics Club	2007	9.500 (1)				9.200 (1)				8.850 (4)				9.400 (1)				36.950
				10.000	0.500	-	-	10.000	0.800	-	-	10.000	1.150	-	-	10.000	0.600	-	-	
2.		Castiblanco Mariana Milton Springers	2007	8.925 (4)				8.950 (2)				9.200 (1)				9.025 (3)				36.100
				10.000	1.075	-	-	10.000	1.050	-	-	10.000	0.800	-	-	10.000	0.975	-	-	
3.		Borden Brooke Woodbridge Academy of Gymnastics	2007	8.975 (3)				8.825 (3)				8.650 (5)				9.050 (2)				35.500
				10.000	1.025	-	-	10.000	1.175	-	-	10.000	1.350	-	-	10.000	0.950	-	-	
4.		Fraser Mikayla North Bay Apollo Gymnastics Club	2007	8.825 (5)				8.150 (4)				8.925 (3)				8.950 (4)				34.850
				10.000	1.175	-	-	9.500	1.350	-	-	10.000	1.075	-	-	10.000	1.050	-	-	
4.		Anger Seleena Greater Napane Gymnastics Club ON	2007	9.250 (2)				8.100 (5)				8.950 (2)				8.550 (5)				34.850
				10.000	0.750	-	-	10.000	1.900	-	-	10.000	1.050	-	-	10.000	1.450	-	-	

WAG Woodbridge Gymnastics Qualifying Invitational | 2023 (FULL)

16.03.2023 - 19.03.2023 - Level 6 (Age 16) - B - All Around








All Around

Place	Country	Name/Club	Year																	Score
				SV	E	B	ND	SV	E	B	ND	SV	E	B	ND	SV	E	B	ND	
1.		Elmoazamy Jodie TRI STAR GYMNASTICS CLUB ON	2007	9.225 (2)				9.225 (1)				9.625 (1)				9.000 (3)				37.075
				10.000	0.775	-	-	10.000	0.775	-	-	10.000	0.375	-	-	10.000	1.000	-	-	
2.		Smith Zariya Ajax Acro's Gymnastics Club	2007	9.225 (2)				8.750 (3)				9.025 (2)				9.350 (2)				36.350
				10.000	0.775	-	-	10.000	1.250	-	-	10.000	0.975	-	-	10.000	0.650	-	-	
3.		Kalbfleisch Abby Oakville Gymnastics Club	2007	9.350 (1)				9.025 (2)				8.275 (3)				9.500 (1)				36.150
				10.000	0.650	-	-	10.000	0.975	-	-	9.400	1.125	-	-	10.000	0.500	-	-	
4.		Virgona Nola Woodbridge Academy of Gymnastics	2007	8.850 (3)				6.900 (5)				7.200 (4)				8.900 (4)				31.850
				10.000	1.150	-	-	9.400	2.500	-	-	9.400	2.200	-	-	10.000	1.100	-	-	
5.		Sitahal Tian Woodbridge Academy of Gymnastics	2007	8.550 (4)				7.500 (4)				7.000 (5)				7.725 (5)				30.775
				10.000	1.450	-	-	9.500	2.000	-	-	9.500	2.500	-	-	10.000	2.275	-	-	

WAG Woodbridge Gymnastics Qualifying Invitational | 2023 (FULL)

16.03.2023 - 19.03.2023 - Level 6 (Age 17+) - All Around










All Around

Place	Country	Name/Club	Year																	Score
				SV	E	B	ND	SV	E	B	ND	SV	E	B	ND	SV	E	B	ND	
1.		Sangorgio Christina Woodbridge Academy of Gymnastics	2006	9.175 (1)				8.450 (2)				8.700 (1)				9.250 (1)				35.575
				10.000	0.825	-	-	10.000	1.550	-	-	10.000	1.300	-	-	10.000	0.750	-	-	
2.		Chaput Josee North Bay Apollo Gymnastics Club	2006	9.100 (2)				8.975 (1)				8.500 (2)				8.850 (3)				35.425
				10.000	0.900	-	-	10.000	1.025	-	-	10.000	1.500	-	-	10.000	1.150	-	-	
3.		Elzant Mariam Woodbridge Academy of Gymnastics	2005	8.700 (3)				8.175 (3)				7.800 (3)				9.050 (2)				33.725
				10.000	1.300	-	-	10.000	1.825	-	-	9.500	1.700	-	-	10.000	0.950	-	-	

WAG Woodbridge Gymnastics Qualifying Invitational | 2023 (FULL)

16.03.2023 - 19.03.2023 - Level 7 (Age 11-12) - All Around








All Around

Place	Country	Name/Club	Year																	Score
				SV	E	B	ND	SV	E	B	ND	SV	E	B	ND	SV	E	B	ND	
1.		Martinez Kaitlyn TRI STAR GYMNASTICS CLUB ON	2012	9.150 (1)				9.675 (2)				9.250 (1)				9.375 (1)				37.450
				10.000	0.850	-	-	10.000	0.325	-	-	10.000	0.750	-	-	10.000	0.625	-	-	
2.		Andros Kaia TRI STAR GYMNASTICS CLUB ON	2012	9.125 (2)				9.850 (1)				8.950 (2)				9.325 (2)				37.250
				10.000	0.875	-	-	10.000	0.150	-	-	10.000	1.050	-	-	10.000	0.675	-	-	
3.		Palermo Julianna Alliston Gymnastics Club ON	2012	8.825 (3)				9.100 (4)				8.675 (3)				8.750 (4)				35.350
				10.000	1.175	-	-	10.000	0.900	-	-	10.000	1.325	-	-	10.000	1.250	-	-	
4.		Maletic Klara Oakville Gymnastics Club	2011	8.825 (3)				9.325 (3)				8.650 (4)				8.500 (5)				35.300
				10.000	1.175	-	-	10.000	0.675	-	-	9.500	0.850	-	-	9.500	1.000	-	-	
5.		Consiglio Chloe Woodbridge Academy of Gymnastics	2011	8.475 (4)				8.100 (5)				8.325 (5)				9.050 (3)				33.950
				10.000	1.525	-	-	10.000	1.900	-	-	10.000	1.675	-	-	10.000	0.950	-	-	

WAG Woodbridge Gymnastics Qualifying Invitational | 2023 (FULL)

16.03.2023 - 19.03.2023 - Level 7 (Age 13) - All Around







All Around

Place	Country	Name/Club	Year																	Score
				SV	E	B	ND	SV	E	B	ND	SV	E	B	ND	SV	E	B	ND	
1.		Brett Felicity Oakville Gymnastics Club	2010	9.400 (1)				8.450 (1)				9.100 (2)				9.100 (2)				36.050
				10.000	0.600	-	-	10.000	1.550	-	-	10.000	0.900	-	-	10.000	0.900	-	-	
2.		Bruno Alessandra Woodbridge Academy of Gymnastics	2010	9.325 (2)				8.075 (2)				9.175 (1)				8.225 (3)				34.800
				10.000	0.675	-	-	10.000	1.925	-	-	10.000	0.825	-	-	9.400	1.175	-	-	
3.		Forrester Maysen Alliston Gymnastics Club ON	2010	8.050 (3)				7.850 (3)				8.950 (3)				9.175 (1)				34.025
				10.000	1.950	-	-	10.000	2.150	-	-	10.000	1.050	-	-	10.000	0.825	-	-	

WAG Woodbridge Gymnastics Qualifying Invitational | 2023 (FULL)

16.03.2023 - 19.03.2023 - Level 7 (Age 16+) - All Around







All Around

Place	Country	Name/Club	Year																	Score
				SV	E	B	ND	SV	E	B	ND	SV	E	B	ND	SV	E	B	ND	
1.		Oxley Clara Oakville Gymnastics Club	2007	9.650 (1)				9.500 (1)				8.575 (3)				9.250 (4)				36.975
				10.000	0.350	-	-	10.000	0.500	-	-	10.000	1.425	-	-	10.000	0.750	-	-	
2.		Tripodi Tessa North Bay Gymtrix	2005	9.550 (2)				8.100 (6)				9.350 (1)				9.325 (3)				36.325
				10.000	0.450	-	-	9.500	1.400	-	-	10.000	0.650	-	-	10.000	0.675	-	-	
3.		Sofos Isabella Richmond Hill Gymnastics	2005	9.200 (4)				9.225 (2)				7.850 (6)				9.475 (1)				35.750
				10.000	0.800	-	-	10.000	0.775	-	-	9.500	1.650	-	-	10.000	0.525	-	-	
4.		Pinilla Alexa Richmond Hill Gymnastics	2006	9.075 (5)				8.400 (4)				8.675 (2)				9.375 (2)				35.525
				10.000	0.925	-	-	10.000	1.600	-	-	9.500	0.825	-	-	10.000	0.625	-	-	
5.		Sarabura Juliet Gymfinito Gymnastics Centre	2007	9.225 (3)				8.525 (3)				8.350 (4)				8.775 (7)				34.875
				10.000	0.775	-	-	10.000	1.475	-	-	10.000	1.650	-	-	10.000	1.225	-	-	
6.		LAMMING KEIRA SAULT YMCA GYMNASTICS	2005	8.750 (6)				8.325 (5)				8.575 (3)				9.075 (5)				34.725
				10.000	1.250	-	-	10.000	1.675	-	-	10.000	1.425	-	-	10.000	0.925	-	-	
7.		Dao Cynthia Woodbridge Academy of Gymnastics	2005	8.475 (7)				5.350 (7)				8.125 (5)				8.850 (6)				30.800
				10.000	1.525	-	-	8.100	2.750	-	-	9.400	1.275	-	-	10.000	1.150	-	-	

WAG Woodbridge Gymnastics Qualifying Invitational | 2023 (FULL)

16.03.2023 - 19.03.2023 - Level 8 (Age 11) - All Around






All Around

Place	Country	Name/Club	Year																	Score
				SV	E	B	ND	SV	E	B	ND	SV	E	B	ND	SV	E	B	ND	
1.		Redick Olivia Oakville Gymnastics Club	2012	8.975 (1)				9.375 (1)				9.400 (1)				9.200 (1)				36.950
				10.000	1.025	-	-	10.000	0.625	-	-	10.000	0.600	-	-	10.000	0.800	-	-	
2.		Sproule Alexis Alliston Gymnastics Club ON	2012	8.575 (2)				9.250 (2)				8.925 (2)				8.700 (2)				35.450
				10.000	1.425	-	-	10.000	0.750	-	-	10.000	1.075	-	-	10.000	1.300	-	-	

WAG Woodbridge Gymnastics Qualifying Invitational | 2023 (FULL)

16.03.2023 - 19.03.2023 - Level 8 (Age 12-13) - All Around





All Around

Place	Country	Name/Club	Year																	Score
				SV	E	B	ND	SV	E	B	ND	SV	E	B	ND	SV	E	B	ND	
1.	 CAN	Quedado Alessia Milton Springers	2010	8.400 (1)				9.300 (1)				8.725 (1)				8.425 (1)				34.850
				9.000	0.600	-	-	10.000	0.700	-	-	10.000	1.275	-	-	10.000	1.575	-	-	

WAG Woodbridge Gymnastics Qualifying Invitational | 2023 (FULL)

16.03.2023 - 19.03.2023 - Level 8 (Age 14-15) - A - All Around










All Around

Place	Country	Name/Club	Year																	Score
				SV	E	B	ND	SV	E	B	ND	SV	E	B	ND	SV	E	B	ND	
1.		Simpatico Mila TRI STAR GYMNASTICS CLUB ON	2008	9.400 (1)				9.150 (3)				9.125 (1)				9.050 (2)				36.725
				10.000	0.600	-	-	10.000	0.850	-	-	10.000	0.875	-	-	10.000	0.950	-	-	
2.		Kilar Maya Alliston Gymnastics Club ON	2008	8.850 (3)				9.450 (1)				8.675 (3)				9.125 (1)				36.100
				10.000	1.150	-	-	10.000	0.550	-	-	10.000	1.325	-	-	10.000	0.875	-	-	
3.		Alimiaga Abigail Milton Springers	2008	8.900 (2)				9.225 (2)				8.800 (2)				8.775 (3)				35.700
				10.000	1.100	-	-	10.000	0.775	-	-	10.000	1.200	-	-	10.000	1.225	-	-	
4.		Kherington Morrow Allstar Sports Centre	2009	7.950 (4)				8.200 (4)				7.850 (4)				8.100 (4)				32.100
				9.000	1.050	-	-	10.000	1.800	-	-	9.100	1.250	-	-	10.000	1.900	-	-	

WAG Woodbridge Gymnastics Qualifying Invitational | 2023 (FULL)

16.03.2023 - 19.03.2023 - Level 8 (Age 14-15) - B - All Around









All Around

Place	Country	Name/Club	Year																	Score
				SV	E	B	ND	SV	E	B	ND	SV	E	B	ND	SV	E	B	ND	
1.		Morris Claire Milton Springers	2008	8.700 (5)				8.975 (5)				9.075 (1)				9.300 (1)				36.050
				9.000	0.300	-	-	10.000	1.025	-	-	10.000	0.925	-	-	10.000	0.700	-	-	
2.		Mann Isabella Manjak's Gymnastics	2008	8.875 (4)				9.800 (1)				8.225 (4)				9.100 (2)				36.000
				10.000	1.125	-	-	10.000	0.200	-	-	10.000	1.775	-	-	10.000	0.900	-	-	
3.		Charr Amelia Milton Springers	2009	9.125 (1)				9.425 (2)				8.500 (3)				8.700 (4)				35.750
				10.000	0.875	-	-	10.000	0.575	-	-	10.000	1.500	-	-	10.000	1.300	-	-	
4.		Gigliotti Olivia World Class Gymnastics	2008	9.025 (2)				9.175 (4)				8.650 (2)				8.350 (5)				35.200
				10.000	0.975	-	-	10.000	0.825	-	-	10.000	1.350	-	-	10.000	1.650	-	-	
5.		Cozier-davis Malaiah Woodbridge Academy of Gymnastics	2008	8.975 (3)				9.300 (3)				7.050 (5)				8.925 (3)				34.250
				10.000	1.025	-	-	10.000	0.700	-	-	9.500	2.450	-	-	10.000	1.075	-	-	

WAG Woodbridge Gymnastics Qualifying Invitational | 2023 (FULL)

16.03.2023 - 19.03.2023 - Level 8 (Age 16+) - All Around








All Around

Place	Country	Name/Club	Year																	Score
				SV	E	B	ND	SV	E	B	ND	SV	E	B	ND	SV	E	B	ND	
1.		Karkoutlian Angelina Woodbridge Academy of Gymnastics	2006	9.075 (1)				8.900 (1)				7.525 (2)				9.050 (2)				34.550
				10.000	0.925	-	-	10.000	1.100	-	-	9.500	1.975	-	-	10.000	0.950	-	-	
2.		Barless Jordyn REBOUNDER GYMNASTICS	2006	8.575 (2)				7.425 (3)				8.150 (1)				8.850 (3)				33.000
				9.000	0.425	-	-	9.500	2.075	-	-	9.500	1.350	-	-	10.000	1.150	-	-	
3.		Ravas Rebecca Woodbridge Academy of Gymnastics	2005	7.900 (3)				8.000 (2)				7.500 (3)				8.125 (4)				31.525
				9.000	1.100	-	-	10.000	2.000	-	-	9.500	2.000	-	-	9.500	1.375	-	-	
4.		Crespi Maya Woodbridge Academy of Gymnastics	2003	-				-				7.450 (4)				9.250 (1)				16.700
				-	-	-	-	-	-	-	-	9.500	2.050	-	-	10.000	0.750	-	-	

WAG Woodbridge Gymnastics Qualifying Invitational | 2023 (FULL)

16.03.2023 - 19.03.2023 - Level 9 (Age 11-12) - All Around







All Around

Place	Country	Name/Club	Year																	Score
				SV	E	B	ND	SV	E	B	ND	SV	E	B	ND	SV	E	B	ND	
1.	 CAN	Hart Nora Alliston Gymnastics Club ON	2012	8.150 (2)				8.225 (1)				8.650 (1)				8.675 (2)				33.700
				9.700	1.550	-	-	9.300	1.075	-	-	10.000	1.350	-	-	10.000	1.325	-	-	
2.	 CAN	Bowen Riley Oakville Gymnastics Club	2012	8.875 (1)				7.625 (3)				7.225 (3)				8.825 (1)				32.550
				9.700	0.825	-	-	9.400	1.775	-	-	9.900	2.675	-	-	10.000	1.175	-	-	
3.	 CAN	Matchett Kyla Oakville Gymnastics Club	2011	8.050 (3)				8.075 (2)				8.475 (2)				7.775 (3)				32.375
				9.600	1.550	-	-	9.300	1.225	-	-	9.800	1.325	-	-	9.700	1.925	-	-	

WAG Woodbridge Gymnastics Qualifying Invitational | 2023 (FULL)

16.03.2023 - 19.03.2023 - Level 9 (Age 16+) - All Around












All Around

Place	Country	Name/Club	Year																	Score
				SV	E	B	ND	SV	E	B	ND	SV	E	B	ND	SV	E	B	ND	
1.	 CAN	Desjardins Neve Evolution Gymnastics Aurora Inc. ON	2004	8.000 (2)				7.750 (1)				8.725 (1)				7.875 (2)				32.350
				10.000	2.000	-	-	9.700	1.950	-	-	9.900	1.175	-	-	9.900	2.025	-	-	
2.	 CAN	Godden Katelynne Global Gymnastics	2007	8.375 (1)				7.175 (2)				7.600 (2)				8.400 (1)				31.550
				9.700	1.325	-	-	8.700	1.525	-	-	9.800	2.200	-	-	9.800	1.400	-	-	

WAG Woodbridge Gymnastics Qualifying Invitational | 2023 (FULL)

16.03.2023 - 19.03.2023 - Xcel Bronze (Age 9) - All Around

All Around

Place	Country	Name/Club	Year																	Score
				SV	E	B	ND	SV	E	B	ND	SV	E	B	ND	SV	E	B	ND	
1.		Caldarola Josephine Woodbridge Academy of Gymnastics	2014	9.300 (1)				9.400 (2)				9.725 (1)				9.950 (1)				38.375
				10.000	0.700	-	-	10.000	0.600	-	-	10.000	0.275	-	-	10.000	0.050	-	-	
2.		Smith Aubrey Blenheim Kent Golden Eagles Gymnastics Club	2014	9.125 (2)				9.450 (1)				8.650 (3)				9.300 (2)				36.525
				10.000	0.875	-	-	10.000	0.250	-	-0.30	10.000	1.350	-	-	10.000	0.700	-	-	
3.		Smith Grace Blenheim Kent Golden Eagles Gymnastics Club	2014	8.800 (4)				9.300 (3)				8.450 (4)				9.075 (4)				35.625
				10.000	1.200	-	-	10.000	0.400	-	-0.30	10.000	1.550	-	-	9.500	0.425	-	-	
4.		Blore Scarlett REBOUNDER GYMNASTICS	2014	9.125 (2)				9.000 (4)				8.650 (3)				8.750 (6)				35.525
				10.000	0.875	-	-	10.000	1.000	-	-	10.000	1.350	-	-	10.000	1.250	-	-	
5.		Sarkissian Melania Team Birchmount	2014	8.600 (5)				8.575 (7)				9.050 (2)				9.175 (3)				35.400
				10.000	1.400	-	-	10.000	1.125	-	-0.30	10.000	0.950	-	-	10.000	0.825	-	-	
6.		Cryer Layla REBOUNDER GYMNASTICS	2014	8.875 (3)				8.950 (5)				8.350 (5)				8.850 (5)				35.025
				10.000	1.125	-	-	10.000	1.050	-	-	10.000	1.650	-	-	10.000	1.150	-	-	
7.		HOUSER PAYTON REBOUNDER GYMNASTICS	2014	8.100 (6)				8.925 (6)				7.900 (6)				8.700 (7)				33.625
				10.000	1.900	-	-	10.000	1.075	-	-	10.000	2.100	-	-	10.000	1.300	-	-	

WAG Woodbridge Gymnastics Qualifying Invitational | 2023 (FULL)

16.03.2023 - 19.03.2023 - Xcel Bronze (Age 10) - A - All Around










All Around

Place	Country	Name/Club	Year																	Score
				SV	E	B	ND	SV	E	B	ND	SV	E	B	ND	SV	E	B	ND	
1.		Sosa Somer Woodbridge Academy of Gymnastics	2013	9.150 (1)				9.500 (4)				9.400 (1)				9.650 (1)				37.700
				10.000	0.850	-	-	10.000	0.500	-	-	10.000	0.600	-	-	10.000	0.350	-	-	
2.		Chan Kaylani Woodbridge Academy of Gymnastics	2013	9.050 (3)				9.550 (3)				9.175 (3)				9.425 (3)				37.200
				10.000	0.950	-	-	10.000	0.450	-	-	10.000	0.825	-	-	10.000	0.575	-	-	
3.		Tan Maya Team Birchmount	2013	8.975 (4)				9.600 (1)				8.975 (4)				9.250 (4)				36.800
				10.000	1.025	-	-	10.000	0.400	-	-	10.000	1.025	-	-	10.000	0.750	-	-	
4.		Winstanley Abigail Oakville Gymnastics Club	2013	8.900 (5)				9.050 (5)				9.225 (2)				9.450 (2)				36.625
				10.000	1.100	-	-	10.000	0.950	-	-	10.000	0.775	-	-	10.000	0.550	-	-	
5.		Soos Elise Blenheim Kent Golden Eagles Gymnastics Club	2013	8.700 (7)				9.575 (2)				8.925 (5)				8.925 (6)				36.125
				10.000	1.300	-	-	10.000	0.425	-	-	10.000	1.075	-	-	10.000	1.075	-	-	
6.		Ranjith Yaasmina Oakville Gymnastics Club	2013	9.125 (2)				8.325 (7)				8.700 (6)				9.025 (5)				35.175
				10.000	0.875	-	-	10.000	1.675	-	-	10.000	1.200	-	-0.10	10.000	0.975	-	-	
7.		Bassam Delilah North Bay Gymtrix	2013	8.800 (6)				8.600 (6)				7.625 (7)				8.525 (7)				33.550
				10.000	1.200	-	-	10.000	1.400	-	-	10.000	2.375	-	-	10.000	1.475	-	-	

WAG Woodbridge Gymnastics Qualifying Invitational | 2023 (FULL)

16.03.2023 - 19.03.2023 - Xcel Bronze (Age 10) - B - All Around








All Around

Place	Country	Name/Club	Year																	Score
				SV	E	B	ND	SV	E	B	ND	SV	E	B	ND	SV	E	B	ND	
1.		Michelis Evanna Team Birchmount	2013	9.225 (1)				9.400 (1)				9.125 (1)				9.275 (1)				37.025
				10.000	0.775	-	-	10.000	0.600	-	-	10.000	0.875	-	-	10.000	0.725	-	-	
2.		Watson Freedom Blenheim Kent Golden Eagles Gymnastics Club	2013	8.900 (3)				9.350 (2)				9.125 (1)				8.925 (2)				36.300
				10.000	1.100	-	-	10.000	0.650	-	-	10.000	0.875	-	-	10.000	1.075	-	-	
3.		Noel Emma North Bay Gymtrix	2013	8.725 (4)				9.300 (3)				8.650 (3)				8.600 (5)				35.275
				10.000	1.275	-	-	10.000	0.700	-	-	10.000	1.350	-	-	10.000	1.400	-	-	
4.		Simard Willow North Bay Gymtrix	2013	8.350 (5)				8.450 (5)				8.800 (2)				8.800 (3)				34.400
				9.000	0.650	-	-	10.000	1.550	-	-	10.000	1.200	-	-	10.000	1.200	-	-	
5.		Taljaard Lynique Jungle Gym Gymnastics	2013	9.150 (2)				8.825 (4)				7.500 (4)				8.650 (4)				34.125
				10.000	0.850	-	-	10.000	1.175	-	-	10.000	2.400	-	-0.10	10.000	1.350	-	-	

WAG Woodbridge Gymnastics Qualifying Invitational | 2023 (FULL)

16.03.2023 - 19.03.2023 - Xcel Bronze (Age 11) - All Around







All Around

Place	Country	Name/Club	Year																	Score
				SV	E	B	ND	SV	E	B	ND	SV	E	B	ND	SV	E	B	ND	
1.		Patel Karina Oakville Gymnastics Club	2012	9.075 (1)				8.975 (2)				9.150 (3)				9.275 (1)				36.475
				10.000	0.925	-	-	10.000	1.025	-	-	10.000	0.850	-	-	10.000	0.725	-	-	
2.		Geauvreau Claire North Bay Gymtrix	2012	8.700 (2)				9.000 (1)				9.200 (2)				9.000 (3)				35.900
				10.000	1.300	-	-	10.000	0.700	-	-0.30	10.000	0.800	-	-	10.000	1.000	-	-	
3.		Beaucage Julia North Bay Gymtrix	2012	8.700 (2)				8.450 (3)				9.275 (1)				9.100 (2)				35.525
				10.000	1.300	-	-	10.000	1.550	-	-	10.000	0.725	-	-	10.000	0.900	-	-	

WAG Woodbridge Gymnastics Qualifying Invitational | 2023 (FULL)

16.03.2023 - 19.03.2023 - Xcel Bronze (Age 12) - All Around

All Around

Place	Country	Name/Club	Year																	Score
				SV	E	B	ND	SV	E	B	ND	SV	E	B	ND	SV	E	B	ND	
1.	 CAN	O'Donnell Maddie Oakville Gymnastics Club	2011	9.000 (1)				9.325 (1)				9.350 (1)				9.100 (1)				36.775
				10.000	1.000	-	-	10.000	0.675	-	-	10.000	0.650	-	-	10.000	0.900	-	-	
2.	 CAN	Bassam Ruby North Bay Gymtrix	2011	8.750 (2)				9.225 (2)				8.875 (2)				9.000 (2)				35.850
				10.000	1.250	-	-	10.000	0.775	-	-	10.000	1.125	-	-	10.000	1.000	-	-	

WAG Woodbridge Gymnastics Qualifying Invitational | 2023 (FULL)

16.03.2023 - 19.03.2023 - Xcel Silver (Age 9) - A - All Around









All Around

Place	Country	Name/Club	Year	T				A				B				C				Score
				SV	E	B	ND	SV	E	B	ND	SV	E	B	ND	SV	E	B	ND	
1.	CAN	Bilic Charlotte Team Birchmount	2014	8.800 (2)				9.425 (2)				9.150 (1)				9.225 (1)				36.600
				10.000	1.200	-	-	10.000	0.575	-	-	10.000	0.850	-	-	10.000	0.775	-	-	
2.	CAN	Hanton Riley Team Birchmount	2014	8.700 (4)				9.500 (1)				8.925 (2)				8.425 (2)				35.550
				10.000	1.300	-	-	10.000	0.500	-	-	10.000	1.075	-	-	9.500	1.075	-	-	
3.	CAN	Sogbein Jayda North Bay Gymtrix	2014	9.150 (1)				8.925 (4)				8.450 (4)				8.250 (4)				34.775
				10.000	0.850	-	-	10.000	1.075	-	-	10.000	1.550	-	-	9.500	1.250	-	-	
4.	CAN	Kouremenos Olivia Team Birchmount	2014	8.550 (5)				9.100 (3)				8.475 (3)				8.025 (5)				34.150
				10.000	1.450	-	-	10.000	0.900	-	-	10.000	1.525	-	-	9.500	1.475	-	-	
5.	CAN	Cramp Taryn REBOUNDER GYMNASTICS	2014	8.750 (3)				8.750 (5)				8.025 (5)				8.400 (3)				33.925
				10.000	1.250	-	-	10.000	1.250	-	-	10.000	1.875	-	-0.10	10.000	1.600	-	-	

WAG Woodbridge Gymnastics Qualifying Invitational | 2023 (FULL)

16.03.2023 - 19.03.2023 - Xcel Silver (Age 9) - B - All Around









All Around

Place	Country	Name/Club	Year																	Score
				SV	E	B	ND	SV	E	B	ND	SV	E	B	ND	SV	E	B	ND	
1.	 CAN	Burt Brooklyn Team Birchmount	2014	8.150 (4)				9.650 (1)				9.350 (1)				9.175 (1)				36.325
				10.000	1.850	-	-	10.000	0.350	-	-	10.000	0.650	-	-	10.000	0.825	-	-	
2.	 CAN	Cartier Madeline Team Birchmount	2014	8.825 (3)				9.400 (2)				8.900 (2)				9.100 (2)				36.225
				10.000	1.175	-	-	10.000	0.600	-	-	10.000	1.100	-	-	10.000	0.900	-	-	
3.	 CAN	Meldrum Everley REBOUNDER GYMNASTICS	2014	8.850 (2)				9.000 (4)				8.575 (3)				8.500 (3)				34.925
				10.000	1.150	-	-	10.000	1.000	-	-	10.000	1.425	-	-	10.000	1.500	-	-	
4.	 CAN	Hoover Jazzlyn REBOUNDER GYMNASTICS	2014	8.950 (1)				9.125 (3)				8.050 (4)				7.975 (4)				34.100
				10.000	1.050	-	-	10.000	0.875	-	-	10.000	1.950	-	-	10.000	2.025	-	-	

WAG Woodbridge Gymnastics Qualifying Invitational | 2023 (FULL)

16.03.2023 - 19.03.2023 - Xcel Silver (Age 10) - All Around










All Around

Place	Country	Name/Club	Year																	Score
				SV	E	B	ND	SV	E	B	ND	SV	E	B	ND	SV	E	B	ND	
1.	 CAN	Voce Cassidy Team Birchmount	2013	9.000 (2)				9.450 (1)				9.050 (1)				9.225 (1)				36.725
				10.000	1.000	-	-	10.000	0.550	-	-	10.000	0.950	-	-	10.000	0.775	-	-	
2.	 CAN	Oloruntoba Damisi Oakville Gymnastics Club	2013	9.175 (1)				9.175 (3)				8.800 (2)				9.150 (2)				36.300
				10.000	0.825	-	-	10.000	0.825	-	-	10.000	1.200	-	-	10.000	0.850	-	-	
3.	 CAN	Moerman Amelia Blenheim Kent Golden Eagles Gymnastics Club	2013	8.600 (4)				9.250 (2)				8.275 (4)				8.600 (3)				34.725
				10.000	1.400	-	-	10.000	0.750	-	-	10.000	1.725	-	-	10.000	1.400	-	-	
4.	 CAN	Devisser-lockhart Rosie REBOUNDER GYMNASTICS	2013	8.875 (3)				8.975 (4)				8.650 (3)				8.200 (4)				34.700
				10.000	1.125	-	-	10.000	1.025	-	-	10.000	1.350	-	-	10.000	1.800	-	-	

WAG Woodbridge Gymnastics Qualifying Invitational | 2023 (FULL)

16.03.2023 - 19.03.2023 - Xcel Silver (Age 11) - A - All Around










All Around

Place	Country	Name/Club	Year																	Score
				SV	E	B	ND	SV	E	B	ND	SV	E	B	ND	SV	E	B	ND	
1.	 CAN	Wieringa Clara Blenheim Kent Golden Eagles Gymnastics Club	2012	9.350 (1)				9.650 (1)				8.400 (5)				9.250 (1)				36.650
				10.000	0.650	-	-	10.000	0.350	-	-	10.000	1.600	-	-	10.000	0.750	-	-	
2.	 CAN	Model Kaitlyn Richmond Hill Gymnastics	2012	8.550 (5)				9.250 (3)				9.200 (1)				9.050 (2)				36.050
				10.000	1.450	-	-	10.000	0.750	-	-	10.000	0.800	-	-	10.000	0.950	-	-	
3.	 CAN	Cramp Gwendolyn REBOUNDER GYMNASTICS	2012	8.850 (2)				9.375 (2)				9.150 (2)				8.400 (4)				35.775
				10.000	1.150	-	-	10.000	0.625	-	-	10.000	0.850	-	-	10.000	1.600	-	-	
4.	 CAN	Furtado Olivia Team Birchmount	2012	8.600 (4)				8.900 (5)				9.050 (3)				9.050 (2)				35.600
				10.000	1.400	-	-	10.000	1.100	-	-	10.000	0.950	-	-	10.000	0.950	-	-	
5.	 CAN	Melhuish Ava Blenheim Kent Golden Eagles Gymnastics Club	2012	8.775 (3)				9.125 (4)				8.800 (4)				8.775 (3)				35.475
				10.000	1.225	-	-	10.000	0.875	-	-	10.000	1.200	-	-	10.000	1.225	-	-	

WAG Woodbridge Gymnastics Qualifying Invitational | 2023 (FULL)

16.03.2023 - 19.03.2023 - Xcel Silver (Age 11) - B - All Around











All Around

Place	Country	Name/Club	Year																	Score
				SV	E	B	ND	SV	E	B	ND	SV	E	B	ND	SV	E	B	ND	
1.		Aroh-Coombs Vanessa North Bay Gymtrix	2012	9.050 (1)				9.500 (1)				8.950 (2)				8.400 (4)				35.900
				10.000	0.950	-	-	10.000	0.500	-	-	10.000	1.050	-	-	10.000	1.600	-	-	
2.		Arguello vann Helden Alana Oakville Gymnastics Club	2012	8.875 (3)				8.925 (4)				9.100 (1)				8.975 (1)				35.875
				10.000	1.125	-	-	10.000	1.075	-	-	10.000	0.900	-	-	10.000	1.025	-	-	
3.		Simon-gurat Jazmine Team Birchmount	2012	8.975 (2)				8.650 (5)				8.850 (3)				8.850 (2)				35.325
				10.000	1.025	-	-	10.000	1.350	-	-	10.000	1.150	-	-	10.000	1.150	-	-	
4.		Yang Faye Richmond Hill Gymnastics	2012	8.550 (4)				9.100 (3)				8.600 (4)				8.650 (3)				34.900
				10.000	1.450	-	-	10.000	0.900	-	-	10.000	1.400	-	-	10.000	1.350	-	-	
5.		Mcguire Sadie REBOUNDER GYMNASTICS	2012	6.600 (5)				9.125 (2)				7.450 (5)				7.600 (5)				30.775
				10.000	3.400	-	-	10.000	0.875	-	-	8.800	1.350	-	-	10.000	2.400	-	-	

WAG Woodbridge Gymnastics Qualifying Invitational | 2023 (FULL)

16.03.2023 - 19.03.2023 - Xcel Silver (Age 12) - All Around

All Around

Place	Country	Name/Club	Year																	Score
				SV	E	B	ND	SV	E	B	ND	SV	E	B	ND	SV	E	B	ND	
1.		Omar Tia Oakville Gymnastics Club	2011	8.975 (4)				9.375 (1)				9.525 (1)				8.875 (4)				36.750
				10.000	1.025	-	-	10.000	0.625	-	-	10.000	0.475	-	-	10.000	1.125	-	-	
2.		Davidson Emme Oakville Gymnastics Club	2011	9.150 (2)				9.175 (3)				8.925 (3)				8.975 (1)				36.225
				10.000	0.850	-	-	10.000	0.825	-	-	10.000	1.075	-	-	10.000	1.025	-	-	
3.		Blanco Almudena Oakville Gymnastics Club	2011	9.300 (1)				8.850 (5)				9.300 (2)				8.725 (5)				36.175
				10.000	0.700	-	-	10.000	1.150	-	-	10.000	0.700	-	-	10.000	1.275	-	-	
4.		Badea Andrea Team Birchmount	2011	8.750 (5)				9.050 (4)				8.850 (4)				8.925 (2)				35.575
				10.000	1.250	-	-	10.000	0.950	-	-	10.000	1.150	-	-	10.000	1.075	-	-	
5.		Millington Geneva Blenheim Kent Golden Eagles Gymnastics Club	2011	8.450 (6)				9.275 (2)				8.625 (6)				8.900 (3)				35.250
				10.000	1.550	-	-	10.000	0.725	-	-	10.000	1.375	-	-	10.000	1.100	-	-	
6.		Mahfouz Tamara Oakville Gymnastics Club	2011	9.050 (3)				8.525 (6)				8.800 (5)				8.500 (6)				34.875
				10.000	0.950	-	-	10.000	1.475	-	-	10.000	1.200	-	-	9.500	1.000	-	-	

WAG Woodbridge Gymnastics Qualifying Invitational | 2023 (FULL)

16.03.2023 - 19.03.2023 - Xcel Silver (Age 13) - All Around

All Around

Place	Country	Name/Club	Year	T				A				B				C				Score
				SV	E	B	ND	SV	E	B	ND	SV	E	B	ND	SV	E	B	ND	
1.	CAN	Kannan Diya Richmond Hill Gymnastics	2010	8.975 (2)				9.350 (2)				9.100 (2)				8.675 (4)				36.100
				10.000	1.025	-	-	10.000	0.650	-	-	10.000	0.900	-	-	10.000	1.325	-	-	
2.	CAN	Cane Olivia Team Birchmount	2010	8.925 (3)				9.075 (3)				8.900 (3)				8.825 (1)				35.725
				10.000	1.075	-	-	10.000	0.925	-	-	10.000	1.100	-	-	10.000	1.175	-	-	
3.	CAN	Hart Zoe Blenheim Kent Golden Eagles Gymnastics Club	2010	8.700 (5)				9.350 (2)				8.600 (4)				8.750 (3)				35.400
				10.000	1.300	-	-	10.000	0.650	-	-	10.000	1.400	-	-	10.000	1.250	-	-	
3.	CAN	Affonso Olivia Team Birchmount	2010	9.300 (1)				8.275 (6)				9.175 (1)				8.650 (5)				35.400
				10.000	0.700	-	-	10.000	1.725	-	-	10.000	0.825	-	-	10.000	1.350	-	-	
4.	CAN	Delyzer Brynley Blenheim Kent Golden Eagles Gymnastics Club	2010	8.550 (6)				9.400 (1)				8.375 (5)				8.800 (2)				35.125
				10.000	1.450	-	-	10.000	0.600	-	-	10.000	1.625	-	-	10.000	1.200	-	-	
5.	CAN	Dunlop Serena Team Birchmount	2010	8.825 (4)				8.875 (5)				8.900 (3)				8.475 (6)				35.075
				10.000	1.175	-	-	10.000	1.125	-	-	10.000	1.100	-	-	10.000	1.525	-	-	
6.	CAN	Babiy Elizabeth REBOUNDER GYMNASTICS	2010	8.550 (6)				8.925 (4)				7.825 (6)				8.225 (7)				33.525
				10.000	1.450	-	-	10.000	1.075	-	-	9.400	1.575	-	-	10.000	1.775	-	-	

WAG Woodbridge Gymnastics Qualifying Invitational | 2023 (FULL)

16.03.2023 - 19.03.2023 - Xcel Silver (Age 14+) - All Around







All Around

Place	Country	Name/Club	Year	T				A				B				C				Score
				SV	E	B	ND	SV	E	B	ND	SV	E	B	ND	SV	E	B	ND	
1.	CAN	Panopoulos Katerina Team Birchmount	2009	9.050 (3)				9.150 (6)				9.000 (2)				9.275 (1)				36.475
				10.000	0.950	-	-	10.000	0.850	-	-	10.000	1.000	-	-	10.000	0.725	-	-	
2.	CAN	Liakhov Alice Richmond Hill Gymnastics	2009	8.700 (6)				9.575 (2)				9.250 (1)				8.800 (3)				36.325
				10.000	1.300	-	-	10.000	0.425	-	-	10.000	0.750	-	-	10.000	1.200	-	-	
3.	CAN	Gabriela Verrilli Woodbridge Academy of Gymnastics	2009	9.050 (3)				9.400 (3)				8.975 (3)				8.800 (3)				36.225
				10.000	0.950	-	-	10.000	0.600	-	-	10.000	1.025	-	-	10.000	1.200	-	-	
4.	CAN	Bilodeau Payton North Bay Apollo Gymnastics Club	2009	8.900 (5)				9.375 (4)				8.825 (5)				8.950 (2)				36.050
				10.000	1.100	-	-	10.000	0.625	-	-	10.000	1.175	-	-	10.000	1.050	-	-	
5.	CAN	Lee Mikayla Team Birchmount	2009	9.100 (2)				9.125 (7)				8.925 (4)				8.750 (4)				35.900
				10.000	0.900	-	-	10.000	0.875	-	-	10.000	1.075	-	-	10.000	1.250	-	-	
6.	CAN	Riley Skyler REBOUNDER GYMNASTICS	2008	9.175 (1)				9.250 (5)				8.175 (6)				8.575 (5)				35.175
				10.000	0.825	-	-	10.000	0.750	-	-	10.000	1.825	-	-	10.000	1.425	-	-	
7.	CAN	Pepaj Abigail Team Birchmount	2009	9.000 (4)				8.725 (8)				8.925 (4)				8.150 (6)				34.800
				10.000	1.000	-	-	10.000	1.275	-	-	10.000	1.075	-	-	9.500	1.350	-	-	
8.	CAN	Francavilla Olivia Woodbridge Academy of Gymnastics	2009	-				9.600 (1)				9.000 (2)				-				18.600
				-	-	-	-	10.000	0.400	-	-	10.000	1.000	-	-	-	-	-	-	

WAG Woodbridge Gymnastics Qualifying Invitational | 2023 (FULL)

16.03.2023 - 19.03.2023 - Xcel Gold (Age 9) - All Around









All Around

Place	Country	Name/Club	Year																	Score
				SV	E	B	ND	SV	E	B	ND	SV	E	B	ND	SV	E	B	ND	
1.	 CAN	Bultje Hailey Blenheim Kent Golden Eagles Gymnastics Club	2014	7.950 (2)				9.475 (1)				8.300 (2)				9.025 (1)				34.750
				10.000	2.050	-	-	10.000	0.525	-	-	10.000	1.700	-	-	10.000	0.975	-	-	
2.	 CAN	Kai Lilly REBOUNDER GYMNASTICS	2014	8.400 (1)				8.550 (2)				8.525 (1)				8.750 (2)				34.225
				10.000	1.600	-	-	10.000	1.450	-	-	10.000	1.475	-	-	10.000	1.250	-	-	

WAG Woodbridge Gymnastics Qualifying Invitational | 2023 (FULL)

16.03.2023 - 19.03.2023 - Xcel Gold (Age 10) - A - All Around










All Around

Place	Country	Name/Club	Year																	Score
				SV	E	B	ND	SV	E	B	ND	SV	E	B	ND	SV	E	B	ND	
1.		Bolton Kenley Blenheim Kent Golden Eagles Gymnastics Club	2013	8.775 (1)				9.125 (2)				8.800 (1)				9.325 (1)				36.025
				10.000	1.225	-	-	10.000	0.875	-	-	10.000	1.200	-	-	10.000	0.675	-	-	
2.		Matthews Leith Blenheim Kent Golden Eagles Gymnastics Club	2013	8.675 (2)				9.150 (1)				8.750 (2)				9.050 (2)				35.625
				10.000	1.325	-	-	10.000	0.850	-	-	10.000	1.250	-	-	10.000	0.950	-	-	
3.		Marko Miley Blenheim Kent Golden Eagles Gymnastics Club	2013	8.600 (3)				8.950 (3)				8.700 (3)				8.900 (4)				35.150
				10.000	1.400	-	-	10.000	1.050	-	-	10.000	1.300	-	-	10.000	1.100	-	-	
4.		Cooper-hayes Madilyn REBOUNDER GYMNASTICS	2013	8.575 (4)				7.900 (4)				8.675 (4)				8.925 (3)				34.075
				10.000	1.425	-	-	9.500	1.600	-	-	10.000	1.325	-	-	10.000	1.075	-	-	

WAG Woodbridge Gymnastics Qualifying Invitational | 2023 (FULL)

16.03.2023 - 19.03.2023 - Xcel Gold (Age 10) - B - All Around











All Around

Place	Country	Name/Club	Year																	Score
				SV	E	B	ND	SV	E	B	ND	SV	E	B	ND	SV	E	B	ND	
1.		Mckay Brea REBOUNDER GYMNASTICS	2013	9.000 (1)				8.900 (2)				8.725 (2)				8.850 (3)				35.475
				10.000	1.000	-	-	10.000	1.100	-	-	10.000	1.275	-	-	10.000	1.150	-	-	
2.		Oliveira Rilynn Blenheim Kent Golden Eagles Gymnastics Club	2013	8.350 (4)				8.775 (4)				8.650 (3)				9.025 (1)				34.800
				10.000	1.650	-	-	10.000	1.225	-	-	10.000	1.350	-	-	10.000	0.975	-	-	
2.		Vokes Taylor REBOUNDER GYMNASTICS	2013	8.550 (3)				9.200 (1)				8.325 (4)				8.725 (4)				34.800
				10.000	1.450	-	-	10.000	0.800	-	-	10.000	1.675	-	-	10.000	1.275	-	-	
3.		Burke Kara Blenheim Kent Golden Eagles Gymnastics Club	2013	8.800 (2)				7.950 (5)				8.875 (1)				8.950 (2)				34.575
				10.000	1.200	-	-	10.000	2.050	-	-	10.000	1.125	-	-	10.000	1.050	-	-	
4.		Degelas Mya Blenheim Kent Golden Eagles Gymnastics Club	2013	8.300 (5)				8.850 (3)				8.100 (5)				8.675 (5)				33.925
				10.000	1.700	-	-	10.000	1.150	-	-	10.000	1.900	-	-	10.000	1.325	-	-	

WAG Woodbridge Gymnastics Qualifying Invitational | 2023 (FULL)

16.03.2023 - 19.03.2023 - Xcel Gold (Age 11) - All Around

All Around

Place	Country	Name/Club	Year																	Score
				SV	E	B	ND	SV	E	B	ND	SV	E	B	ND	SV	E	B	ND	
1.		Mclemore Tala Blenheim Kent Golden Eagles Gymnastics Club	2012	8.975 (1)				9.275 (1)				9.000 (1)				9.000 (4)				36.250
				10.000	1.025	-	-	10.000	0.725	-	-	10.000	1.000	-	-	10.000	1.000	-	-	
2.		Marks Madison Blenheim Kent Golden Eagles Gymnastics Club	2012	8.600 (4)				9.075 (3)				8.800 (3)				9.250 (1)				35.725
				10.000	1.400	-	-	10.000	0.925	-	-	10.000	1.200	-	-	10.000	0.750	-	-	
3.		Tope Jillian Blenheim Kent Golden Eagles Gymnastics Club	2012	8.625 (3)				8.975 (4)				8.500 (4)				9.150 (2)				35.250
				10.000	1.375	-	-	10.000	1.025	-	-	10.000	1.500	-	-	10.000	0.850	-	-	
4.		Papap Margaret Woodbridge Academy of Gymnastics	2012	8.675 (2)				8.400 (5)				8.900 (2)				9.075 (3)				35.050
				10.000	1.325	-	-	9.500	1.100	-	-	10.000	1.100	-	-	10.000	0.925	-	-	
5.		Hoskin Aubrey REBOUNDER GYMNASTICS	2012	8.675 (2)				9.125 (2)				8.300 (6)				8.225 (6)				34.325
				10.000	1.325	-	-	10.000	0.875	-	-	10.000	1.700	-	-	9.500	1.275	-	-	
6.		Pereira Annabelle Oakville Gymnastics Club	2012	8.350 (5)				8.400 (5)				8.400 (5)				8.850 (5)				34.000
				10.000	1.650	-	-	9.500	1.100	-	-	10.000	1.600	-	-	10.000	1.150	-	-	

WAG Woodbridge Gymnastics Qualifying Invitational | 2023 (FULL)

16.03.2023 - 19.03.2023 - Xcel Gold (Age 12-13) - All Around









All Around

Place	Country	Name/Club	Year	T				A				B				C				Score
				SV	E	B	ND	SV	E	B	ND	SV	E	B	ND	SV	E	B	ND	
1.	CAN	Moak Julia Woodbridge Academy of Gymnastics	2010	9.350 (1)				9.100 (2)				8.025 (4)				9.300 (3)				35.775
				10.000	0.650	-	-	10.000	0.900	-	-	10.000	1.975	-	-	10.000	0.700	-	-	
2.	CAN	Tintinaglia Isabella Oakville Gymnastics Club	2010	9.000 (2)				9.200 (1)				7.100 (7)				9.575 (1)				34.875
				10.000	1.000	-	-	10.000	0.800	-	-	10.000	2.800	-	-0.10	10.000	0.425	-	-	
3.	CAN	Hughes Emma Team Birchmount	2010	8.900 (3)				8.225 (6)				8.500 (2)				9.105 (4)				34.730
				10.000	1.100	-	-	9.500	1.275	-	-	10.000	1.500	-	-	10.000	0.895	-	-	
4.	CAN	Clark Mackenzie Blenheim Kent Golden Eagles Gymnastics Club	2011	9.000 (2)				8.925 (3)				7.550 (5)				9.000 (5)				34.475
				10.000	1.000	-	-	10.000	1.075	-	-	9.500	1.950	-	-	10.000	1.000	-	-	
5.	CAN	Petro Maria Oakville Gymnastics Club	2010	8.600 (6)				8.925 (3)				7.400 (6)				9.450 (2)				34.375
				10.000	1.400	-	-	10.000	1.075	-	-	10.000	2.500	-	-0.10	10.000	0.550	-	-	
5.	CAN	Edmunds Brynn North Bay Gymtrix	2011	8.850 (4)				8.325 (5)				8.600 (1)				8.600 (6)				34.375
				10.000	1.150	-	-	10.000	1.675	-	-	10.000	1.400	-	-	10.000	1.400	-	-	
6.	CAN	Bourbara Serena Oakville Gymnastics Club	2011	8.625 (5)				8.675 (4)				8.300 (3)				8.375 (7)				33.975
				10.000	1.375	-	-	10.000	1.325	-	-	10.000	1.600	-	-0.10	9.500	1.125	-	-	

WAG Woodbridge Gymnastics Qualifying Invitational | 2023 (FULL)

16.03.2023 - 19.03.2023 - Xcel Gold (Age 14) - All Around





All Around

Place	Country	Name/Club	Year																	Score
				SV	E	B	ND	SV	E	B	ND	SV	E	B	ND	SV	E	B	ND	
1.		Guitard Jaidyn North Bay Gymtrix	2009	8.625 (2)				9.000 (2)				8.500 (1)				9.250 (1)				35.375
				10.000	1.375	-	-	10.000	1.000	-	-	10.000	1.400	-	-0.10	10.000	0.750	-	-	
2.		Phillips Ella Team Birchmount	2009	8.400 (3)				9.025 (1)				8.025 (2)				9.125 (2)				34.575
				10.000	1.600	-	-	10.000	0.975	-	-	10.000	1.875	-	-0.10	10.000	0.875	-	-	
3.		Maeck Morgan North Bay Apollo Gymnastics Club	2009	8.350 (4)				8.850 (3)				7.725 (3)				8.700 (3)				33.625
				10.000	1.650	-	-	10.000	1.150	-	-	10.000	2.175	-	-0.10	10.000	1.300	-	-	
4.		Johnson-kam Raychel Team Birchmount	2009	8.950 (1)				7.300 (4)				6.225 (4)				8.300 (4)				30.775
				10.000	1.050	-	-	9.500	2.200	-	-	9.500	3.175	-	-0.10	9.500	1.200	-	-	

WAG Woodbridge Gymnastics Qualifying Invitational | 2023 (FULL)

16.03.2023 - 19.03.2023 - Xcel Gold (Age 15+) - All Around

All Around

Place	Country	Name/Club	Year																	Score
				SV	E	B	ND	SV	E	B	ND	SV	E	B	ND	SV	E	B	ND	
1.		Japp Aubry Blenheim Kent Golden Eagles Gymnastics Club	2008	9.000 (2)				9.650 (1)				9.050 (1)				9.275 (2)				36.975
				10.000	1.000	-	-	10.000	0.350	-	-	10.000	0.950	-	-	10.000	0.725	-	-	
2.		Pinilla Sofia Richmond Hill Gymnastics	2008	8.675 (4)				9.025 (3)				8.400 (4)				9.400 (1)				35.500
				10.000	1.325	-	-	10.000	0.975	-	-	9.500	1.100	-	-	10.000	0.600	-	-	
3.		Yeung Thea Team Birchmount	2008	9.200 (1)				8.400 (6)				8.750 (2)				9.075 (5)				35.425
				10.000	0.800	-	-	10.000	1.600	-	-	10.000	1.250	-	-	10.000	0.925	-	-	
4.		Smith Bella REBOUNDER GYMNASTICS	2007	8.600 (6)				9.050 (2)				8.750 (2)				8.825 (6)				35.225
				10.000	1.400	-	-	10.000	0.950	-	-	10.000	1.250	-	-	10.000	1.175	-	-	
5.		Khamitov Julia Richmond Hill Gymnastics	2008	8.900 (3)				8.475 (5)				8.475 (3)				9.250 (3)				35.100
				10.000	1.100	-	-	9.500	1.025	-	-	10.000	1.525	-	-	10.000	0.750	-	-	
6.		Choi Cordelia Blenheim Kent Golden Eagles Gymnastics Club	2008	8.650 (5)				8.975 (4)				7.850 (5)				9.225 (4)				34.700
				10.000	1.350	-	-	10.000	1.025	-	-	9.500	1.650	-	-	10.000	0.775	-	-	