











































WAG LEVEL 6-10 ONTARIO CHAMPIONSHIPS

20.04.2023 - 23.04.2023 - Level 6 Age 9-10 - All Around

All Around

Place	Country	Name/Club	Year																	Score
				SV	E	B	ND	SV	E	B	ND	SV	E	B	ND	SV	E	B	ND	
1.		Briggs Alyssa Kanata Gymnosphere ON	2013	9.117 (5)				9.700 (1)				9.667 (1)				9.567 (1)				38.051
				10.000	0.883	-	-	10.000	0.300	-	-	10.000	0.333	-	-	10.000	0.433	-	-	
2.		Colledge Ella Tryumph Gymnastics Academy	2013	9.150 (4)				9.600 (2)				9.417 (3)				9.417 (8)				37.584
				10.000	0.850	-	-	10.000	0.400	-	-	10.000	0.583	-	-	10.000	0.583	-	-	
3.		Formica Ava Kanata Gymnosphere ON	2013	9.300 (1)				9.233 (8)				9.217 (7)				9.533 (3)				37.283
				10.000	0.700	-	-	10.000	0.767	-	-	10.000	0.783	-	-	10.000	0.467	-	-	
4.		Paddon Rebekah Gymnastics Energy	2013	9.183 (3)				9.150 (10)				9.167 (8)				9.547 (2)				37.047
				10.000	0.817	-	-	10.000	0.850	-	-	10.000	0.833	-	-	10.000	0.453	-	-	
5.		Vega Zoey Corona Competitive	2013	9.200 (2)				8.883 (14)				9.417 (3)				9.517 (4)				37.017
				10.000	0.800	-	-	9.500	0.617	-	-	10.000	0.583	-	-	10.000	0.483	-	-	
6.		Siripathane Rya Dynamo Gymnastics ON	2014	8.867 (10)				9.383 (6)				9.350 (4)				9.333 (10)				36.933
				10.000	1.133	-	-	10.000	0.617	-	-	10.000	0.650	-	-	10.000	0.667	-	-	
7.		Tupaz Ariana Dynamo Gymnastics ON	2014	8.867 (10)				9.550 (3)				8.967 (13)				9.450 (7)				36.834
				10.000	1.133	-	-	10.000	0.450	-	-	10.000	1.033	-	-	10.000	0.550	-	-	
7.		PANEK Scarlett HW Regionettes Gymnastics	2013	8.500 (16)				9.550 (3)				9.517 (2)				9.267 (11)				36.834
				10.000	1.500	-	-	10.000	0.450	-	-	10.000	0.483	-	-	10.000	0.733	-	-	
8.		Steele Olive Kitchener Waterloo ON	2013	9.067 (7)				9.500 (4)				8.700 (17)				9.500 (5)				36.767
				10.000	0.933	-	-	10.000	0.500	-	-	10.000	1.300	-	-	10.000	0.500	-	-	
9.		Fitton Hailey Kanata Gymnosphere ON	2013	9.083 (6)				9.183 (9)				9.267 (6)				9.183 (14)				36.716
				10.000	0.917	-	-	10.000	0.817	-	-	10.000	0.733	-	-	10.000	0.817	-	-	
10.		Wilson Peyton Milton Springers	2013	8.717 (13)				9.150 (10)				9.317 (5)				9.133 (15)				36.317
				10.000	1.283	-	-	10.000	0.850	-	-	10.000	0.683	-	-	10.000	0.867	-	-	
11.		Bank Ellie Futures Gymnastics ON	2013	8.367 (18)				9.400 (5)				9.267 (6)				9.200 (13)				36.234
				10.000	1.633	-	-	10.000	0.600	-	-	10.000	0.733	-	-	10.000	0.800	-	-	
12.		Malek Anastasia (anne) Club de gymnastique Les Sittelles ON	2013	9.000 (8)				9.117 (11)				8.883 (14)				8.950 (21)				35.950
				10.000	1.000	-	-	10.000	0.883	-	-	10.000	1.117	-	-	10.000	1.050	-	-	

















Place	Country	Name/Club	Year																	Score
				SV	E	B	ND	SV	E	B	ND	SV	E	B	ND	SV	E	B	ND	
13.		Sferrazza Abby HW Regionettes Gymnastics	2014	8.750 (12)				8.267 (21)				9.083 (10)				9.483 (6)				35.583
				10.000	1.250	-	-	10.000	1.733	-	-	10.000	0.917	-	-	10.000	0.517	-	-	
14.		Rousseau Callie Niagara Acro Cats ON	2013	9.067 (7)				8.483 (18)				9.017 (12)				8.983 (20)				35.550
				10.000	0.933	-	-	9.500	1.017	-	-	10.000	0.983	-	-	10.000	1.017	-	-	
15.		Chan Rylee TRI STAR GYMNASTICS CLUB	2013	8.350 (19)				8.483 (18)				9.167 (8)				9.450 (7)				35.450
				10.000	1.650	-	-	9.500	1.017	-	-	10.000	0.833	-	-	10.000	0.550	-	-	
16.		Langen Alyssa Futures Gymnastics ON	2013	8.367 (18)				8.917 (13)				9.100 (9)				9.033 (18)				35.417
				10.000	1.633	-	-	10.000	1.083	-	-	10.000	0.900	-	-	10.000	0.967	-	-	
17.		Cameron Isla HW Regionettes Gymnastics	2013	8.533 (15)				9.350 (7)				8.533 (18)				9.000 (19)				35.416
				10.000	1.467	-	-	10.000	0.650	-	-	10.000	1.467	-	-	10.000	1.000	-	-	
18.		Marut True Bluewater Gymnastics Club Inc. ON	2014	8.867 (10)				8.233 (22)				9.050 (11)				9.033 (18)				35.183
				10.000	1.133	-	-	10.000	1.767	-	-	10.000	0.950	-	-	10.000	0.967	-	-	
19.		Mahoney Lyric Milton Springers	2014	8.833 (11)				8.300 (20)				8.800 (16)				9.050 (17)				34.983
				10.000	1.167	-	-	10.000	1.700	-	-	10.000	1.200	-	-	10.000	0.950	-	-	
20.		Newell Lily Milton Springers	2013	8.483 (17)				8.717 (16)				8.533 (18)				9.200 (13)				34.933
				10.000	1.517	-	-	10.000	1.283	-	-	10.000	1.467	-	-	10.000	0.800	-	-	
21.		Pellizzari Miller Forest City Gymnastics	2013	9.067 (7)				8.850 (15)				8.067 (23)				8.933 (22)				34.917
				10.000	0.933	-	-	10.000	1.150	-	-	9.900	1.833	-	-	10.000	1.067	-	-	
22.		Chaar Nora Milton Springers	2013	8.867 (10)				8.417 (19)				8.083 (22)				9.417 (8)				34.784
				10.000	1.133	-	-	9.500	1.083	-	-	9.200	1.117	-	-	10.000	0.583	-	-	
23.		Arrigucci Clelia Milton Springers	2013	8.200 (20)				8.967 (12)				8.533 (18)				8.983 (20)				34.683
				10.000	1.800	-	-	10.000	1.033	-	-	10.000	1.467	-	-	10.000	1.017	-	-	
24.		Moore Clarissa AIM Gymnastics	2013	8.117 (21)				8.483 (18)				8.883 (14)				9.100 (16)				34.583
				10.000	1.883	-	-	10.000	1.517	-	-	10.000	1.117	-	-	10.000	0.900	-	-	
25.		Clark Madison Milton Springers	2014	7.967 (22)				8.483 (18)				8.850 (15)				9.183 (14)				34.483
				10.000	2.033	-	-	9.500	1.017	-	-	10.000	1.150	-	-	10.000	0.817	-	-	
26.		Sutton Arianna Ultimate Gymnastics ON	2013	8.933 (9)				7.533 (24)				8.333 (20)				9.250 (12)				34.049
				10.000	1.067	-	-	9.500	1.967	-	-	10.000	1.667	-	-	10.000	0.750	-	-	
27.		Dyal Jasmine HW Regionettes Gymnastics	2013	8.567 (14)				7.567 (23)				8.517 (19)				8.883 (23)				33.534
				10.000	1.433	-	-	9.500	1.933	-	-	10.000	1.483	-	-	10.000	1.117	-	-	
28.		Scigliano Olivia Milton Springers	2014	8.483 (17)				7.417 (25)				8.133 (21)				9.350 (9)				33.383
				10.000	1.517	-	-	9.500	2.083	-	-	9.500	1.367	-	-	10.000	0.650	-	-	

















Place	Country	Name/Club	Year																	Score
				SV	E	B	ND	SV	E	B	ND	SV	E	B	ND	SV	E	B	ND	
29.	 CAN	Dudek Aubrey HW Regionettes Gymnastics	2013	-				8.567 (17)				-				1.000 (24)				9.567
				-	-	-	-	10.000	1.433	-	-	-	-	-	-	-	-	1.000	-	










WAG LEVEL 6-10 ONTARIO CHAMPIONSHIPS

20.04.2023 - 23.04.2023 - Level 6 Age 11-12 - A - All Around

All Around

Place	Country	Name/Club	Year																	Score
				SV	E	B	ND	SV	E	B	ND	SV	E	B	ND	SV	E	B	ND	
1.		Rowat Emma Trillium Gymnastics	2011	9.500 (1)				9.467 (6)				9.717 (1)				9.217 (6)				37.901
				10.000	0.500	-	-	10.000	0.533	-	-	10.000	0.283	-	-	10.000	0.783	-	-	
2.		Wynter Na'Zyia Gemini Gymnastics ON	2011	8.983 (13)				9.600 (3)				9.467 (5)				9.417 (2)				37.467
				10.000	1.017	-	-	10.000	0.400	-	-	10.000	0.533	-	-	10.000	0.583	-	-	
3.		Raymond Leah London Gymnastics Academy	2011	9.217 (5)				9.717 (2)				9.333 (8)				8.900 (18)				37.167
				10.000	0.783	-	-	10.000	0.283	-	-	10.000	0.667	-	-	10.000	1.100	-	-	
3.		Downe Elena Kitchener Waterloo ON	2011	9.100 (8)				9.400 (8)				9.500 (4)				9.167 (8)				37.167
				10.000	0.900	-	-	10.000	0.600	-	-	10.000	0.500	-	-	10.000	0.833	-	-	
4.		Griffin Lily Champions Gymnastics ON	2011	9.300 (4)				9.367 (9)				9.450 (6)				8.933 (16)				37.050
				10.000	0.700	-	-	9.900	0.533	-	-	10.000	0.550	-	-	10.000	1.067	-	-	
5.		Ryan Kennedey Tryumph Gymnastics Academy	2011	9.050 (11)				9.750 (1)				9.117 (13)				8.950 (15)				36.867
				10.000	0.950	-	-	10.000	0.250	-	-	10.000	0.883	-	-	10.000	1.050	-	-	
6.		Bonneville Laurence Club de gymnastique Les Sittelles ON	2011	9.050 (11)				9.567 (4)				9.133 (12)				8.850 (20)				36.600
				10.000	0.950	-	-	10.000	0.433	-	-	10.000	0.867	-	-	10.000	1.150	-	-	
7.		Alcain Milagros Discovery Gymnastics Club	2011	8.750 (18)				9.133 (14)				9.583 (2)				9.100 (9)				36.566
				10.000	1.250	-	-	10.000	0.867	-	-	10.000	0.417	-	-	10.000	0.900	-	-	
8.		Jocelyn Chelsea Club de gymnastique Les Sittelles ON	2011	9.083 (9)				9.267 (12)				9.067 (14)				9.000 (12)				36.417
				10.000	0.917	-	-	10.000	0.733	-	-	10.000	0.933	-	-	10.000	1.000	-	-	
9.		Bruyns Gabriella Ajax Acro's Gymnastics Club	2011	9.200 (6)				9.267 (12)				8.983 (17)				8.933 (16)				36.383
				10.000	0.800	-	-	10.000	0.733	-	-	10.000	1.017	-	-	10.000	1.067	-	-	
10.		Kotsopoulos Addison Milton Springers	2011	8.667 (20)				9.000 (16)				9.517 (3)				9.167 (8)				36.351
				10.000	1.333	-	-	10.000	1.000	-	-	10.000	0.483	-	-	10.000	0.833	-	-	
11.		Beaubien Elle Manjak's Gymnastics	2011	9.467 (2)				9.517 (5)				8.317 (24)				9.017 (11)				36.318
				10.000	0.533	-	-	10.000	0.483	-	-	9.500	1.183	-	-	10.000	0.983	-	-	

















Place	Country	Name/Club	Year																	Score
				SV	E	B	ND	SV	E	B	ND	SV	E	B	ND	SV	E	B	ND	
12.		Chavez Téa All Star Sports Centre	2011	8.733 (19)				9.417 (7)				8.833 (20)				9.283 (4)				36.266
				10.000	1.267	-	-	10.000	0.583	-	-	10.000	1.167	-	-	10.000	0.717	-	-	
13.		Matthews Sarah Anne Champions Gymnastics ON	2011	8.800 (16)				9.417 (7)				9.183 (11)				8.767 (22)				36.167
				10.000	1.200	-	-	9.900	0.483	-	-	10.000	0.817	-	-	10.000	1.233	-	-	
14.		Early Peyton Alliston Gymnastics Club ON	2011	9.067 (10)				9.567 (4)				8.700 (22)				8.817 (21)				36.151
				10.000	0.933	-	-	10.000	0.433	-	-	10.000	1.300	-	-	10.000	1.183	-	-	
15.		Nakagawa Ziya Forest City Gymnastics	2011	8.867 (15)				9.367 (9)				9.017 (16)				8.867 (19)				36.118
				10.000	1.133	-	-	10.000	0.633	-	-	10.000	0.983	-	-	10.000	1.133	-	-	
16.		Millson Ava Gemini Gymnastics ON	2011	8.733 (19)				9.083 (15)				8.833 (20)				9.317 (3)				35.966
				10.000	1.267	-	-	10.000	0.917	-	-	9.500	0.667	-	-	10.000	0.683	-	-	
17.		Oke Myra Ottawa Gymnastics Centre	2011	9.033 (12)				8.400 (24)				9.200 (10)				9.217 (6)				35.850
				10.000	0.967	-	-	9.500	1.100	-	-	10.000	0.800	-	-	10.000	0.783	-	-	
18.		Burns Camilla Sudbury Laurels Gymnastics Club	2011	8.783 (17)				9.133 (14)				9.033 (15)				8.900 (18)				35.849
				10.000	1.217	-	-	10.000	0.867	-	-	10.000	0.967	-	-	10.000	1.100	-	-	
19.		Stretch Zoey Manjak's Gymnastics	2011	8.783 (17)				8.500 (21)				9.383 (7)				9.167 (8)				35.833
				10.000	1.217	-	-	9.500	1.000	-	-	10.000	0.617	-	-	10.000	0.833	-	-	
19.		Fadali Alia Global Gymnastics	2011	8.733 (19)				9.217 (13)				8.850 (19)				9.033 (10)				35.833
				10.000	1.267	-	-	10.000	0.783	-	-	10.000	1.150	-	-	10.000	0.967	-	-	
20.		Edwards Olivia Blenheim Kent ON	2011	8.883 (14)				9.283 (11)				8.717 (21)				8.917 (17)				35.800
				10.000	1.117	-	-	10.000	0.717	-	-	10.000	1.283	-	-	10.000	1.083	-	-	
21.		Braun Lily EPIC Gymnastics	2011	9.183 (7)				9.333 (10)				8.200 (27)				9.033 (10)				35.749
				10.000	0.817	-	-	10.000	0.667	-	-	10.000	1.800	-	-	10.000	0.967	-	-	
22.		Alcain Victoria Discovery Gymnastics Club	2011	8.667 (20)				8.433 (23)				9.300 (9)				9.250 (5)				35.650
				10.000	1.333	-	-	9.500	1.067	-	-	10.000	0.700	-	-	10.000	0.750	-	-	
23.		Sims Cameran Niagara Acro Cats ON	2011	8.633 (22)				8.683 (18)				9.183 (11)				8.967 (14)				35.466
				10.000	1.367	-	-	9.500	0.817	-	-	10.000	0.817	-	-	10.000	1.033	-	-	
24.		Frederick Aubree Blenheim Kent ON	2011	8.800 (16)				8.617 (20)				9.200 (10)				8.717 (23)				35.334
				10.000	1.200	-	-	10.000	1.383	-	-	10.000	0.800	-	-	10.000	1.283	-	-	
25.		Ward Kaylin St. Thomas- Elgin Gymnastics Club ON	2011	8.650 (21)				8.367 (25)				9.583 (2)				8.700 (24)				35.300
				10.000	1.350	-	-	9.500	1.133	-	-	10.000	0.417	-	-	10.000	1.300	-	-	




















Place	Country	Name/Club	Year																	Score
				SV	E	B	ND	SV	E	B	ND	SV	E	B	ND	SV	E	B	ND	
25.		Clark Emma Milton Springers	2011	9.333 (3)				8.467 (22)				8.300 (25)				9.200 (7)				35.300
				10.000	0.667	-	-	10.000	1.533	-	-	10.000	1.700	-	-	10.000	0.800	-	-	
26.		Petersen Elizabeth Muskoka Limberettes Gymnastics Club	2011	8.883 (14)				8.650 (19)				8.550 (23)				9.100 (9)				35.183
				10.000	1.117	-	-	9.500	0.850	-	-	10.000	1.450	-	-	10.000	0.900	-	-	
27.		Popp Izzy North Bay Apollo Gymnastics Club ON	2011	8.983 (13)				8.200 (26)				8.883 (18)				8.983 (13)				35.049
				10.000	1.017	-	-	9.500	1.300	-	-	10.000	1.117	-	-	10.000	1.017	-	-	
28.		Ouellette Maeve Alliston Gymnastics Club ON	2011	8.733 (19)				8.983 (17)				8.717 (21)				8.250 (25)				34.683
				10.000	1.267	-	-	9.500	0.517	-	-	10.000	1.283	-	-	10.000	1.750	-	-	
29.		Alfieri Sophia HW Regionettes Gymnastics	2011	8.750 (18)				7.450 (27)				8.283 (26)				9.500 (1)				33.983
				10.000	1.250	-	-	9.500	1.750	-	-0.30	10.000	1.717	-	-	10.000	0.500	-	-	










WAG LEVEL 6-10 ONTARIO CHAMPIONSHIPS

20.04.2023 - 23.04.2023 - Level 6 Age 11-12 - B - All Around

All Around

Place	Country	Name/Club	Year																	Score
				SV	E	B	ND	SV	E	B	ND	SV	E	B	ND	SV	E	B	ND	
1.		Attersley Lorelei Gemini Gymnastics ON	2011	9.100 (6)				9.650 (2)				9.783 (2)				9.217 (6)				37.750
				10.000	0.900	-	-	10.000	0.350	-	-	10.000	0.217	-	-	10.000	0.783	-	-	
2.		Bing Charlotte Tryumph Gymnastics Academy	2011	9.083 (7)				9.333 (7)				9.533 (5)				9.467 (2)				37.416
				10.000	0.917	-	-	10.000	0.667	-	-	10.000	0.467	-	-	10.000	0.533	-	-	
3.		Huggins Safia Ottawa Gymnastics Centre	2011	9.117 (5)				9.567 (4)				9.550 (4)				9.083 (10)				37.317
				10.000	0.883	-	-	10.000	0.433	-	-	10.000	0.450	-	-	10.000	0.917	-	-	
4.		Lee Isabella Burlington Gymnastics Club Inc. ON	2011	9.050 (9)				9.333 (7)				9.800 (1)				9.017 (13)				37.200
				10.000	0.950	-	-	10.000	0.667	-	-	10.000	0.200	-	-	10.000	0.983	-	-	
5.		Jivan Danica Burlington Gymnastics Club Inc. ON	2011	9.200 (2)				9.283 (9)				9.250 (10)				9.267 (4)				37.000
				10.000	0.800	-	-	10.000	0.717	-	-	10.000	0.750	-	-	10.000	0.733	-	-	
6.		Valent Clara Bolton Gymnastics ON	2011	8.833 (17)				9.567 (4)				8.917 (16)				9.500 (1)				36.817
				10.000	1.167	-	-	10.000	0.433	-	-	9.500	0.583	-	-	10.000	0.500	-	-	
7.		Docanto Maddison Futures Gymnastics ON	2011	8.867 (16)				9.533 (5)				8.833 (20)				9.400 (3)				36.633
				10.000	1.133	-	-	10.000	0.467	-	-	10.000	1.167	-	-	10.000	0.600	-	-	
8.		Davis Addison Champions Gymnastics ON	2011	9.167 (3)				9.433 (6)				9.150 (12)				8.683 (23)				36.433
				10.000	0.833	-	-	10.000	0.567	-	-	10.000	0.850	-	-	10.000	1.317	-	-	
9.		Correia Sophia Burlington Gymnastics Club Inc. ON	2011	8.817 (18)				9.133 (12)				9.267 (9)				9.150 (9)				36.367
				10.000	1.183	-	-	10.000	0.867	-	-	10.000	0.733	-	-	10.000	0.850	-	-	
10.		Shimoda Claire Gyros Gymnastics	2011	8.933 (14)				9.133 (12)				9.350 (7)				8.933 (16)				36.349
				10.000	1.067	-	-	10.000	0.867	-	-	10.000	0.650	-	-	10.000	1.067	-	-	
11.		Bautista Lola Rose City Gymnastics	2011	8.983 (12)				9.067 (13)				9.283 (8)				8.917 (17)				36.250
				10.000	1.017	-	-	10.000	0.933	-	-	10.000	0.717	-	-	10.000	1.083	-	-	
12.		Pietrangelo Samantha T-dot Tumblers Gymnastics Academy Inc.	2011	8.683 (20)				9.617 (3)				9.067 (14)				8.850 (19)				36.217
				10.000	1.317	-	-	10.000	0.383	-	-	10.000	0.933	-	-	10.000	1.150	-	-	

















Place	Country	Name/Club	Year																	Score
				SV	E	B	ND	SV	E	B	ND	SV	E	B	ND	SV	E	B	ND	
13.		Soros Ava Discovery Gymnastics Club	2011	9.033 (10)				8.383 (20)				9.567 (3)				9.150 (9)				36.133
				10.000	0.967	-	-	9.500	1.117	-	-	10.000	0.433	-	-	10.000	0.850	-	-	
14.		Walker Eva Trillium Gymnastics	2011	9.150 (4)				9.217 (10)				9.367 (6)				8.350 (27)				36.084
				10.000	0.850	-	-	10.000	0.783	-	-	10.000	0.633	-	-	10.000	1.650	-	-	
15.		Fougere Gia Niagara Acro Cats ON	2011	8.317 (29)				9.317 (8)				9.200 (11)				9.233 (5)				36.067
				10.000	1.683	-	-	10.000	0.683	-	-	10.000	0.800	-	-	10.000	0.767	-	-	
16.		Hill Charlotte Burlington Gymnastics Club Inc. ON	2011	8.933 (14)				9.017 (14)				8.850 (19)				9.183 (7)				35.983
				10.000	1.067	-	-	10.000	0.983	-	-	10.000	1.150	-	-	10.000	0.817	-	-	
17.		Verplanke Anna Dynamo Gymnastics ON	2011	9.250 (1)				9.683 (1)				8.250 (28)				8.717 (21)				35.900
				10.000	0.750	-	-	10.000	0.317	-	-	10.000	1.750	-	-	10.000	1.283	-	-	
18.		Fair Della Galaxy Gymnastics ON	2011	8.617 (23)				9.200 (11)				8.850 (19)				9.167 (8)				35.834
				10.000	1.383	-	-	10.000	0.800	-	-	10.000	1.150	-	-	10.000	0.833	-	-	
19.		Woods Lacey Gemini Gymnastics ON	2011	8.650 (22)				9.317 (8)				8.883 (18)				8.967 (14)				35.817
				10.000	1.350	-	-	10.000	0.683	-	-	10.000	1.117	-	-	10.000	1.033	-	-	
19.		Diakite Rahima Gymnastic Giants ON	2011	8.900 (15)				9.067 (13)				9.050 (15)				8.800 (20)				35.817
				10.000	1.100	-	-	10.000	0.933	-	-	10.000	0.950	-	-	10.000	1.200	-	-	
20.		Clarke Julianne Rose City Gymnastics	2011	8.533 (26)				9.200 (11)				8.900 (17)				8.900 (18)				35.533
				10.000	1.467	-	-	10.000	0.800	-	-	10.000	1.100	-	-	10.000	1.100	-	-	
21.		Montgomery Eve Muskoka Limberettes Gymnastics Club	2011	8.933 (14)				8.767 (17)				8.767 (22)				9.017 (13)				35.484
				10.000	1.067	-	-	10.000	1.233	-	-	10.000	1.233	-	-	10.000	0.983	-	-	
22.		Geekie Jenna Club de gymnastique Les Sittelles ON	2011	8.967 (13)				8.617 (19)				9.133 (13)				8.633 (24)				35.350
				10.000	1.033	-	-	10.000	1.383	-	-	10.000	0.867	-	-	10.000	1.367	-	-	
23.		Barrientos Gabrielle Club de gymnastique Les Sittelles ON	2011	8.567 (25)				9.200 (11)				8.550 (25)				8.950 (15)				35.267
				10.000	1.433	-	-	10.000	0.800	-	-	10.000	1.450	-	-	10.000	1.050	-	-	
24.		Reid Adelyn Twisters	2011	8.583 (24)				9.133 (12)				8.383 (26)				9.067 (11)				35.166
				10.000	1.417	-	-	10.000	0.867	-	-	9.400	1.017	-	-	10.000	0.933	-	-	
25.		Gouthro Amelia Forest City Gymnastics	2011	8.667 (21)				8.750 (18)				8.800 (21)				8.900 (18)				35.117
				10.000	1.333	-	-	9.500	0.750	-	-	10.000	1.200	-	-	10.000	1.100	-	-	
26.		Gosain Aanya Milton Springers	2011	9.000 (11)				7.950 (22)				8.667 (23)				8.700 (22)				34.317
				10.000	1.000	-	-	9.500	1.550	-	-	10.000	1.333	-	-	10.000	1.300	-	-	



















Place	Country	Name/Club	Year																	Score
				SV	E	B	ND	SV	E	B	ND	SV	E	B	ND	SV	E	B	ND	
27.		Ryan Marli EPIC Gymnastics	2011	8.500 (27)				9.000 (15)				8.050 (29)				8.583 (25)				34.133
				10.000	1.500	-	-	10.000	1.000	-	-	10.000	1.950	-	-	10.000	1.417	-	-	
28.		Benn Alexandra Galaxy Gymnastics ON	2012	8.733 (19)				6.967 (24)				9.067 (14)				9.267 (4)				34.034
				10.000	1.267	-	-	9.000	2.033	-	-	10.000	0.933	-	-	10.000	0.733	-	-	
29.		Dunn Maddison Mariposa Gymnastics Club	2011	8.467 (28)				8.300 (21)				8.633 (24)				8.533 (26)				33.933
				10.000	1.533	-	-	9.500	1.200	-	-	10.000	1.367	-	-	10.000	1.467	-	-	
30.		Beriault Elli Forest City Gymnastics	2011	8.567 (25)				8.833 (16)				8.333 (27)				8.150 (28)				33.883
				10.000	1.433	-	-	10.000	1.167	-	-	9.500	1.167	-	-	10.000	1.850	-	-	
31.		Quach Aubrielle High Flyers Gymnastics Club	2011	9.067 (8)				7.900 (23)				7.833 (30)				9.050 (12)				33.850
				10.000	0.933	-	-	9.500	1.600	-	-	9.500	1.667	-	-	10.000	0.950	-	-	











WAG LEVEL 6-10 ONTARIO CHAMPIONSHIPS

20.04.2023 - 23.04.2023 - Level 6 Age 11-12 - C - All Around

All Around

Place	Country	Name/Club	Year																	Score
				SV	E	B	ND	SV	E	B	ND	SV	E	B	ND	SV	E	B	ND	
1.		Goddard Emily TRI STAR GYMNASTICS CLUB	2012	9.133 (5)				9.650 (2)				9.467 (2)				9.600 (1)				37.850
				10.000	0.867	-	-	10.000	0.350	-	-	10.000	0.533	-	-	10.000	0.400	-	-	
2.		Campbell Hadleigh Tryumph Gymnastics Academy	2012	8.900 (9)				9.583 (3)				9.500 (1)				9.383 (2)				37.366
				10.000	1.100	-	-	10.000	0.417	-	-	10.000	0.500	-	-	10.000	0.617	-	-	
3.		Pinkerton Olive Champions Gymnastics ON	2012	9.033 (6)				9.283 (10)				9.300 (5)				9.167 (8)				36.783
				10.000	0.967	-	-	10.000	0.717	-	-	10.000	0.700	-	-	10.000	0.833	-	-	
4.		Fuentes Ruby East York Gymnastics	2012	8.983 (7)				9.317 (9)				9.167 (9)				9.300 (4)				36.767
				10.000	1.017	-	-	10.000	0.683	-	-	10.000	0.833	-	-	10.000	0.700	-	-	
5.		Hall Willow Gymnastics Energy	2012	9.267 (2)				9.067 (14)				9.167 (9)				9.183 (7)				36.684
				10.000	0.733	-	-	10.000	0.933	-	-	10.000	0.833	-	-	10.000	0.817	-	-	
6.		Malmiste Desiree Sudbury Laurels Gymnastics Club	2012	9.333 (1)				9.283 (10)				8.700 (19)				9.350 (3)				36.666
				10.000	0.667	-	-	10.000	0.717	-	-	10.000	1.300	-	-	10.000	0.650	-	-	
7.		Difruscia Olivia London Gymnastics Academy	2012	8.600 (19)				9.667 (1)				9.150 (10)				9.167 (8)				36.584
				10.000	1.400	-	-	10.000	0.333	-	-	10.000	0.850	-	-	10.000	0.833	-	-	
8.		De Belleval Alexandra Dynamo Gymnastics ON	2012	8.967 (8)				9.500 (6)				9.033 (12)				9.017 (14)				36.517
				10.000	1.033	-	-	10.000	0.500	-	-	10.000	0.967	-	-	10.000	0.983	-	-	
9.		Manser Mia Niagara Acro Cats ON	2012	8.783 (12)				9.083 (13)				9.367 (4)				9.250 (6)				36.483
				10.000	1.217	-	-	10.000	0.917	-	-	10.000	0.633	-	-	10.000	0.750	-	-	
10.		Silva Adrianna East York Gymnastics	2012	8.300 (25)				9.517 (5)				9.367 (4)				9.183 (7)				36.367
				10.000	1.700	-	-	10.000	0.483	-	-	10.000	0.633	-	-	10.000	0.817	-	-	
11.		Clarke Carmen High Flyers Gymnastics Club	2012	8.700 (16)				9.667 (1)				8.867 (17)				9.117 (10)				36.351
				10.000	1.300	-	-	10.000	0.333	-	-	10.000	1.133	-	-	10.000	0.883	-	-	
12.		Nosal Aleesia Kitchener Waterloo ON	2012	8.633 (18)				9.483 (7)				9.233 (7)				8.983 (15)				36.332
				10.000	1.367	-	-	10.000	0.517	-	-	10.000	0.767	-	-	10.000	1.017	-	-	

Place	Country	Name/Club	Year																	Score
				SV	E	B	ND	SV	E	B	ND	SV	E	B	ND	SV	E	B	ND	
13.		Burt Emily Burlington Gymnastics Club Inc. ON	2012	9.167 (4)				9.450 (8)				8.450 (22)				9.150 (9)				36.217
				10.000	0.833	-	-	10.000	0.550	-	-	10.000	1.550	-	-	10.000	0.850	-	-	
14.		King Katilaya Alliston Gymnastics Club	2012	9.250 (3)				8.683 (19)				8.983 (15)				9.283 (5)				36.199
				10.000	0.750	-	-	10.000	1.317	-	-	10.000	1.017	-	-	10.000	0.717	-	-	
15.		Strome Addison Dynamo Gymnastics ON	2012	8.983 (7)				8.867 (15)				9.000 (14)				9.150 (9)				36.000
				10.000	1.017	-	-	10.000	1.133	-	-	10.000	1.000	-	-	10.000	0.850	-	-	
16.		Mcneice Rhyan Grand River Gymnastics	2012	8.717 (15)				9.483 (7)				9.017 (13)				8.617 (20)				35.834
				10.000	1.283	-	-	10.000	0.517	-	-	10.000	0.983	-	-	10.000	1.383	-	-	
17.		Watt Norah Revolution Gymnastics	2012	8.433 (23)				9.150 (11)				9.400 (3)				8.800 (17)				35.783
				10.000	1.567	-	-	10.000	0.850	-	-	10.000	0.600	-	-	10.000	1.200	-	-	
18.		Moreira Addyson Futures Gymnastics ON	2012	8.750 (13)				9.317 (9)				9.183 (8)				8.467 (21)				35.717
				10.000	1.250	-	-	10.000	0.683	-	-	10.000	0.817	-	-	9.500	1.033	-	-	
19.		Latremouille Emily Ottawa Gymnastics Centre	2012	8.900 (9)				8.417 (23)				9.267 (6)				9.100 (11)				35.684
				10.000	1.100	-	-	10.000	1.583	-	-	10.000	0.733	-	-	10.000	0.900	-	-	
20.		Bradley Maëlle Dynamo Gymnastics ON	2012	8.833 (10)				9.550 (4)				8.533 (21)				8.750 (18)				35.666
				10.000	1.167	-	-	10.000	0.450	-	-	10.000	1.467	-	-	10.000	1.250	-	-	
21.		Collins Presley Muskoka Limberettes Gymnastics Club	2012	8.033 (28)				9.100 (12)				9.050 (11)				9.050 (13)				35.233
				10.000	1.967	-	-	10.000	0.900	-	-	10.000	0.950	-	-	10.000	0.950	-	-	
22.		Zwierschke Khloe Niagara Acro Cats ON	2012	8.733 (14)				8.650 (20)				8.250 (23)				9.283 (5)				34.916
				10.000	1.267	-	-	9.500	0.850	-	-	9.500	1.250	-	-	10.000	0.717	-	-	
23.		Smith Kynleigh Twisters	2012	8.533 (21)				8.483 (22)				8.533 (21)				9.117 (10)				34.666
				10.000	1.467	-	-	10.000	1.517	-	-	10.000	1.467	-	-	10.000	0.883	-	-	
24.		Buzan Bianca Woodbridge Academy of Gymnastics	2012	8.083 (27)				8.533 (21)				8.850 (18)				9.100 (11)				34.566
				10.000	1.917	-	-	10.000	1.467	-	-	10.000	1.150	-	-	10.000	0.900	-	-	
25.		Godfrey Bria Brockville Gymnastics Academy	2012	8.083 (27)				8.817 (16)				8.533 (21)				9.117 (10)				34.550
				10.000	1.917	-	-	10.000	1.183	-	-	10.000	1.467	-	-	10.000	0.883	-	-	
26.		Bernstein Brooke Sudbury Laurels Gymnastics Club	2012	8.683 (17)				8.750 (17)				7.933 (25)				9.150 (9)				34.516
				10.000	1.317	-	-	10.000	1.250	-	-	9.500	1.567	-	-	10.000	0.850	-	-	





















Place	Country	Name/Club	Year																	Score
				SV	E	B	ND	SV	E	B	ND	SV	E	B	ND	SV	E	B	ND	
27.		Bellomo Chloe Rideau Gymnastics	2012	8.700 (16)				8.867 (15)				7.700 (27)				9.083 (12)				34.350
				10.000	1.300	-	-	10.000	1.133	-	-	10.000	2.300	-	-	10.000	0.917	-	-	
28.		Mcintosh Mollie Dynamo Gymnastics ON	2012	8.450 (22)				8.683 (19)				8.900 (16)				8.283 (22)				34.316
				10.000	1.550	-	-	10.000	1.317	-	-	10.000	1.100	-	-	10.000	1.717	-	-	
29.		Izbasa Julia LONDON BEJE GYMNASTICS ON	2011	8.333 (24)				8.383 (24)				8.550 (20)				8.683 (19)				33.949
				10.000	1.667	-	-	9.500	1.117	-	-	10.000	1.450	-	-	10.000	1.317	-	-	
30.		Guest-blair Jordyn HW Regionettes Gymnastics	2012	8.200 (26)				8.067 (25)				8.533 (21)				8.950 (16)				33.750
				10.000	1.800	-	-	10.000	1.933	-	-	10.000	1.467	-	-	10.000	1.050	-	-	
31.		Armellini Mia Dynamo Gymnastics ON	2012	8.800 (11)				8.700 (18)				7.983 (24)				8.100 (23)				33.583
				10.000	1.200	-	-	10.000	1.300	-	-	10.000	2.017	-	-	10.000	1.900	-	-	
32.		Bakai Nora Niagara Falls Lightning Gymnastic Club ON	2012	8.550 (20)				8.683 (19)				7.717 (26)				8.283 (22)				33.233
				10.000	1.450	-	-	10.000	1.317	-	-	9.500	1.783	-	-	10.000	1.717	-	-	






WAG LEVEL 6-10 ONTARIO CHAMPIONSHIPS

20.04.2023 - 23.04.2023 - Level 6 Age 13-14 - A - All Around

All Around

Place	Country	Name/Club	Year	T				A				R				□				Score
				SV	E	B	ND	SV	E	B	ND	SV	E	B	ND	SV	E	B	ND	
1.	CAN	Murray Zoe Tryumph Gymnastics Academy	2009	9.600 (4)				9.350 (7)				9.750 (1)				9.567 (6)				38.267
				10.000	0.400	-	-	10.000	0.650	-	-	10.000	0.250	-	-	10.000	0.433	-	-	
2.	CAN	Lowell Kennedy Lindsay Gymnastics Centre ON	2009	9.700 (2)				9.133 (11)				9.467 (5)				9.600 (4)				37.900
				10.000	0.300	-	-	10.000	0.867	-	-	10.000	0.533	-	-	10.000	0.400	-	-	
3.	CAN	Chan Emma Whitby Gymnastics	2009	9.200 (12)				9.533 (4)				9.367 (7)				9.667 (2)				37.767
				10.000	0.800	-	-	10.000	0.467	-	-	10.000	0.633	-	-	10.000	0.333	-	-	
4.	CAN	Sutherland Amelia High Flyers Gymnastics Club	2009	9.750 (1)				9.300 (8)				8.917 (19)				9.750 (1)				37.717
				10.000	0.250	-	-	10.000	0.700	-	-	9.500	0.583	-	-	10.000	0.250	-	-	
5.	CAN	Syllion Rhianna Kanata Gymnosphere ON	2009	9.283 (10)				9.283 (9)				9.550 (3)				9.600 (4)				37.716
				10.000	0.717	-	-	10.000	0.717	-	-	10.000	0.450	-	-	10.000	0.400	-	-	
6.	CAN	Lewis Tess Guelph Saultos ON	2009	9.250 (11)				9.550 (3)				9.067 (13)				9.517 (9)				37.384
				10.000	0.750	-	-	10.000	0.450	-	-	9.500	0.433	-	-	10.000	0.483	-	-	
6.	CAN	James-mcmillan Anna Dancemakers ON	2009	9.400 (7)				9.517 (5)				8.917 (19)				9.550 (7)				37.384
				10.000	0.600	-	-	10.000	0.483	-	-	10.000	1.083	-	-	10.000	0.450	-	-	
7.	CAN	House Ella Ottawa Gymnastics Centre	2009	9.283 (10)				9.400 (6)				9.267 (10)				9.383 (13)				37.333
				10.000	0.717	-	-	10.000	0.600	-	-	10.000	0.733	-	-	10.000	0.617	-	-	
8.	CAN	Baxter Brynn HW Regionettes Gymnastics	2009	9.417 (6)				8.750 (17)				9.533 (4)				9.600 (4)				37.300
				10.000	0.583	-	-	10.000	1.250	-	-	10.000	0.467	-	-	10.000	0.400	-	-	
8.	CAN	Hukari Mika Burlington Gymnastics Club Inc. ON	2009	9.333 (8)				9.567 (2)				9.333 (8)				9.067 (21)				37.300
				10.000	0.667	-	-	10.000	0.433	-	-	10.000	0.667	-	-	10.000	0.933	-	-	
9.	CAN	Arsenault Jade Forest City Gymnastics	2009	9.283 (10)				9.017 (13)				9.617 (2)				9.333 (15)				37.250
				10.000	0.717	-	-	10.000	0.983	-	-	10.000	0.383	-	-	10.000	0.667	-	-	
10.	CAN	Zigrovic Amelia Oakville Gymnastics Club	2009	9.067 (16)				9.600 (1)				8.967 (17)				9.583 (5)				37.217
				10.000	0.933	-	-	10.000	0.400	-	-	10.000	1.033	-	-	10.000	0.417	-	-	
11.	CAN	Savic Emilija Futures Gymnastics ON	2009	9.000 (17)				9.017 (13)				9.367 (7)				9.533 (8)				36.917
				10.000	1.000	-	-	10.000	0.983	-	-	10.000	0.633	-	-	10.000	0.467	-	-	
12.	CAN	Oke Avery Ottawa Gymnastics Centre	2009	8.850 (19)				9.267 (10)				9.100 (12)				9.433 (11)				36.650
				10.000	1.150	-	-	10.000	0.733	-	-	10.000	0.900	-	-	10.000	0.567	-	-	
13.	CAN	Tandy Sarah Team Birchmount	2009	9.617 (3)				8.133 (22)				9.317 (9)				9.267 (18)				36.334
				10.000	0.383	-	-	9.500	1.367	-	-	10.000	0.683	-	-	10.000	0.733	-	-	

















Place	Country	Name/Club	Year																	Score
				SV	E	B	ND	SV	E	B	ND	SV	E	B	ND	SV	E	B	ND	
14.		Scozzafava Lola Kitchener Waterloo ON	2009	9.583 (5)				9.000 (14)				8.233 (21)				9.433 (11)				36.249
				10.000	0.417	-	-	9.500	0.500	-	-	9.500	1.267	-	-	10.000	0.567	-	-	
15.		Allison Gabriella Quinte Bay Gymnastics Club ON	2009	9.300 (9)				8.800 (16)				8.950 (18)				9.067 (21)				36.117
				10.000	0.700	-	-	10.000	1.200	-	-	10.000	1.050	-	-	10.000	0.933	-	-	
16.		Watkins Emma HW Regionettes Gymnastics	2009	9.000 (17)				8.617 (18)				9.000 (15)				9.417 (12)				36.034
				10.000	1.000	-	-	10.000	1.383	-	-	10.000	1.000	-	-	10.000	0.583	-	-	
17.		Furtado-gagne Audrey Forest City Gymnastics	2009	9.167 (14)				8.200 (20)				8.983 (16)				9.550 (7)				35.900
				10.000	0.833	-	-	9.500	1.300	-	-	10.000	1.017	-	-	10.000	0.450	-	-	
18.		Knights Caitlyn Gymnastics Mississauga ON	2009	8.767 (21)				9.550 (3)				8.150 (22)				9.283 (17)				35.750
				10.000	1.233	-	-	10.000	0.450	-	-	9.500	1.350	-	-	10.000	0.717	-	-	
19.		Lisk Faith Xperience Gymnastics ON	2009	8.633 (23)				8.883 (15)				9.000 (15)				9.233 (19)				35.749
				10.000	1.367	-	-	10.000	1.117	-	-	10.000	1.000	-	-	10.000	0.767	-	-	
20.		Russell Keegan Aspire Gymnastics ON	2009	8.650 (22)				8.150 (21)				9.450 (6)				9.467 (10)				35.717
				10.000	1.350	-	-	9.500	1.350	-	-	10.000	0.550	-	-	10.000	0.533	-	-	
21.		Holgate Paige Trillium Gymnastics	2009	9.000 (17)				9.133 (11)				8.050 (23)				9.367 (14)				35.550
				10.000	1.000	-	-	10.000	0.867	-	-	9.500	1.450	-	-	10.000	0.633	-	-	
22.		Montigny Céline Club de gymnastique Les Sittelles ON	2009	9.183 (13)				8.150 (21)				8.950 (18)				9.233 (19)				35.516
				10.000	0.817	-	-	10.000	1.850	-	-	10.000	1.050	-	-	10.000	0.767	-	-	
23.		Hughes Alexa Alpha Gymnastics Academy ON	2009	8.633 (23)				8.233 (19)				9.333 (8)				9.300 (16)				35.499
				10.000	1.367	-	-	9.400	1.167	-	-	10.000	0.667	-	-	10.000	0.700	-	-	
24.		Holsappel Leah Blenheim Kent ON	2009	8.800 (20)				8.017 (24)				9.133 (11)				9.300 (16)				35.250
				10.000	1.200	-	-	9.500	1.483	-	-	10.000	0.867	-	-	10.000	0.700	-	-	
25.		Assar Isabelle Team Birchmount	2009	8.867 (18)				8.050 (23)				9.050 (14)				9.050 (22)				35.017
				10.000	1.133	-	-	9.500	1.450	-	-	10.000	0.950	-	-	10.000	0.950	-	-	
26.		Morariu Aryana Ottawa Gymnastics Centre	2009	8.633 (23)				9.000 (14)				7.650 (24)				9.617 (3)				34.900
				10.000	1.367	-	-	10.000	1.000	-	-	9.500	1.850	-	-	10.000	0.383	-	-	
27.		Libbey-griffin Michaela Kingston Gymnastics Club	2009	8.767 (21)				8.200 (20)				8.350 (20)				9.300 (16)				34.617
				10.000	1.233	-	-	9.500	1.300	-	-	9.500	1.150	-	-	10.000	0.700	-	-	
28.		McClements Madison Halton Hills Gymnastics Centre ON	2010	8.767 (21)				9.033 (12)				7.450 (25)				8.700 (24)				33.950
				10.000	1.233	-	-	10.000	0.967	-	-	9.500	2.050	-	-	10.000	1.300	-	-	
29.		Recchia Elizabeth Alpha Gymnastics Academy ON	2009	9.117 (15)				7.517 (26)				8.233 (21)				9.017 (23)				33.884
				10.000	0.883	-	-	9.000	1.483	-	-	10.000	1.767	-	-	10.000	0.983	-	-	




















Place	Country	Name/Club	Year																	Score
				SV	E	B	ND	SV	E	B	ND	SV	E	B	ND	SV	E	B	ND	
30.	 CAN	Reid Ruby Brockville Gymnastics Academy	2009	8.500 (24)				7.900 (25)				7.133 (26)				9.183 (20)				32.716
				10.000	1.500	-	-	9.500	1.600	-	-	9.200	2.067	-	-	10.000	0.817	-	-	


WAG LEVEL 6-10 ONTARIO CHAMPIONSHIPS

20.04.2023 - 23.04.2023 - Level 6 Age 13-14 - B - All Around

All Around

Place	Country	Name/Club	Year																	Score
				SV	E	B	ND	SV	E	B	ND	SV	E	B	ND	SV	E	B	ND	
1.		Kirkwood Cecily Ottawa Gymnastics Centre	2009	9.417 (3)				9.467 (3)				9.167 (12)				9.233 (7)				37.284
				10.000	0.583	-	-	10.000	0.533	-	-	10.000	0.833	-	-	10.000	0.767	-	-	
2.		Brailovsky Nicole London Gymnastics Academy	2009	9.000 (8)				9.617 (2)				9.233 (10)				9.267 (6)				37.117
				10.000	1.000	-	-	10.000	0.383	-	-	10.000	0.767	-	-	10.000	0.733	-	-	
3.		Gangoni Richa Milton Springers	2009	9.433 (2)				9.317 (6)				9.100 (14)				9.083 (10)				36.933
				10.000	0.567	-	-	10.000	0.683	-	-	10.000	0.900	-	-	10.000	0.917	-	-	
4.		Vasani Ella Ajax Acro's Gymnastics Club	2009	9.533 (1)				9.283 (7)				9.050 (15)				9.050 (11)				36.916
				10.000	0.467	-	-	10.000	0.717	-	-	10.000	0.950	-	-	10.000	0.950	-	-	
5.		Cicchini Jolea Shenderey Gymnastics Uxbridge	2009	9.250 (5)				9.350 (4)				8.983 (17)				9.233 (7)				36.816
				10.000	0.750	-	-	10.000	0.650	-	-	9.900	0.917	-	-	10.000	0.767	-	-	
6.		Varney Katherine Ottawa Gymnastics Centre	2009	8.667 (19)				9.183 (9)				9.483 (3)				9.450 (1)				36.783
				10.000	1.333	-	-	10.000	0.817	-	-	10.000	0.517	-	-	10.000	0.550	-	-	
7.		Green Ella ASF Gymnastics Club	2009	8.633 (21)				9.333 (5)				9.383 (4)				9.350 (2)				36.699
				10.000	1.367	-	-	10.000	0.667	-	-	10.000	0.617	-	-	10.000	0.650	-	-	
8.		Rivera Khloe Gymnastics Energy	2009	8.833 (13)				9.633 (1)				9.250 (9)				8.900 (17)				36.616
				10.000	1.167	-	-	10.000	0.367	-	-	10.000	0.750	-	-	10.000	1.100	-	-	
9.		Kurok Angelika Toronto Gymnastics International ON	2009	9.033 (7)				9.183 (9)				9.350 (6)				9.017 (13)				36.583
				10.000	0.967	-	-	10.000	0.817	-	-	10.000	0.650	-	-	10.000	0.983	-	-	
10.		Maiuri Madalaina Niagara Acro Cats ON	2009	9.317 (4)				9.000 (10)				8.817 (22)				9.300 (4)				36.434
				10.000	0.683	-	-	10.000	1.000	-	-	10.000	1.183	-	-	10.000	0.700	-	-	
11.		Metcalf Isla Kitchener Waterloo ON	2009	8.917 (10)				9.333 (5)				8.867 (20)				9.300 (4)				36.417
				10.000	1.083	-	-	10.000	0.667	-	-	10.000	1.133	-	-	10.000	0.700	-	-	
12.		Hussey Carley Mariposa Gymnastics Club	2009	9.050 (6)				8.933 (12)				9.367 (5)				8.983 (14)				36.333
				10.000	0.950	-	-	10.000	1.067	-	-	10.000	0.633	-	-	10.000	1.017	-	-	



















Place	Country	Name/Club	Year																	Score
				SV	E	B	ND	SV	E	B	ND	SV	E	B	ND	SV	E	B	ND	
13.		Wynne Isla Gemini Gymnastics ON	2009	8.750 (15)				8.850 (16)				9.500 (2)				9.117 (9)				36.217
				10.000	1.250	-	-	10.000	1.150	-	-	10.000	0.500	-	-	10.000	0.883	-	-	
14.		Das Sienna Oakville Gymnastics Club	2009	8.683 (18)				8.867 (15)				9.183 (11)				9.350 (2)				36.083
				10.000	1.317	-	-	10.000	1.133	-	-	10.000	0.817	-	-	10.000	0.650	-	-	
15.		Laing Mckenna Forest City Gymnastics	2009	8.867 (12)				9.350 (4)				8.833 (21)				9.017 (13)				36.067
				10.000	1.133	-	-	10.000	0.650	-	-	10.000	1.167	-	-	10.000	0.983	-	-	
16.		Davey Sydney Corona Competitive	2009	8.800 (14)				8.933 (12)				9.033 (16)				9.283 (5)				36.049
				10.000	1.200	-	-	10.000	1.067	-	-	10.000	0.967	-	-	10.000	0.717	-	-	
17.		Sheldrick Rayna Brockville Gymnastics Academy	2009	8.900 (11)				8.900 (13)				9.283 (7)				8.733 (21)				35.816
				10.000	1.100	-	-	10.000	1.100	-	-	10.000	0.717	-	-	10.000	1.267	-	-	
18.		Meade Emily Dynamo Gymnastics ON	2009	8.983 (9)				9.333 (5)				8.300 (28)				9.033 (12)				35.649
				10.000	1.017	-	-	10.000	0.667	-	-	10.000	1.700	-	-	10.000	0.967	-	-	
19.		Shafaei Niki Markham Gymnastics Club ON	2009	8.900 (11)				8.367 (21)				9.133 (13)				9.150 (8)				35.550
				10.000	1.100	-	-	10.000	1.633	-	-	10.000	0.867	-	-	10.000	0.850	-	-	
19.		Oliver Paige Milton Springers	2009	8.617 (22)				8.183 (22)				9.517 (1)				9.233 (7)				35.550
				10.000	1.383	-	-	9.500	1.317	-	-	10.000	0.483	-	-	10.000	0.767	-	-	
20.		Villeneuve Keira Cornwall Gymnastics Club ON	2009	8.800 (14)				8.667 (20)				9.050 (15)				8.983 (14)				35.500
				10.000	1.200	-	-	10.000	1.333	-	-	10.000	0.950	-	-	10.000	1.017	-	-	
21.		Eustace Sophia Shenderay Gymnastics Centre	2009	8.283 (27)				8.967 (11)				9.283 (7)				8.900 (17)				35.433
				10.000	1.717	-	-	10.000	1.033	-	-	10.000	0.717	-	-	10.000	1.100	-	-	
21.		Leblanc Emma Tryumph Gymnastics Academy	2009	8.733 (16)				8.733 (18)				8.650 (24)				9.317 (3)				35.433
				10.000	1.267	-	-	9.500	0.767	-	-	9.500	0.850	-	-	10.000	0.683	-	-	
22.		Yeo Sally Shenderay Gymnastics Uxbridge	2009	8.733 (16)				8.700 (19)				8.933 (18)				8.933 (16)				35.299
				10.000	1.267	-	-	10.000	1.300	-	-	10.000	1.067	-	-	10.000	1.067	-	-	
23.		Welner Anna Olympia Gymnastics	2009	8.417 (24)				8.833 (17)				8.917 (19)				8.833 (18)				35.000
				10.000	1.583	-	-	10.000	1.167	-	-	10.000	1.083	-	-	10.000	1.167	-	-	
24.		Rees Whitney Quinte Bay Gymnastics Club ON	2009	8.650 (20)				8.083 (23)				9.267 (8)				8.783 (20)				34.783
				10.000	1.350	-	-	10.000	1.917	-	-	9.900	0.633	-	-	10.000	1.217	-	-	
25.		Rayman Sabrina AIM Gymnastics	2009	8.367 (26)				9.217 (8)				8.450 (25)				8.733 (21)				34.767
				10.000	1.633	-	-	10.000	0.783	-	-	9.400	0.950	-	-	10.000	1.267	-	-	



















Place	Country	Name/Club	Year																	Score
				SV	E	B	ND	SV	E	B	ND	SV	E	B	ND	SV	E	B	ND	
26.		Marentette Genevieve Alpha Gymnastics Academy ON	2009	8.750 (15)				8.883 (14)				8.333 (27)				8.800 (19)				34.766
				10.000	1.250	-	-	10.000	1.117	-	-	10.000	1.667	-	-	10.000	1.200	-	-	
27.		Bindi Brianne Shenderay Gymnastics Centre	2009	8.400 (25)				7.650 (24)				8.783 (23)				9.117 (9)				33.950
				10.000	1.600	-	-	10.000	2.350	-	-	10.000	1.217	-	-	10.000	0.883	-	-	
28.		Sukreski Caitlin Bolton Gymnastics ON	2009	8.633 (21)				9.217 (8)				7.517 (31)				8.417 (22)				33.784
				10.000	1.367	-	-	10.000	0.783	-	-	9.400	1.883	-	-	10.000	1.583	-	-	
29.		Stewart Delaney EPIC Gymnastics	2009	8.700 (17)				7.233 (26)				7.950 (29)				8.967 (15)				32.850
				10.000	1.300	-	-	9.500	2.267	-	-	10.000	2.050	-	-	10.000	1.033	-	-	
30.		Thompson Lauren Grand River Gymmies	2009	8.567 (23)				7.567 (25)				8.383 (26)				7.950 (23)				32.467
				10.000	1.433	-	-	9.500	1.933	-	-	10.000	1.617	-	-	10.000	2.050	-	-	
31.		Lambert Kate London Gymnastics Academy	2009	-				-				7.883 (30)				-				7.883
				-	-	-	-	-	-	-	-	9.400	1.517	-	-	-	-	-	-	








WAG LEVEL 6-10 ONTARIO CHAMPIONSHIPS

20.04.2023 - 23.04.2023 - Level 6 Age 13-14 - C - All Around

All Around

Place	Country	Name/Club	Year																	Score
				SV	E	B	ND	SV	E	B	ND	SV	E	B	ND	SV	E	B	ND	
1.		Lau Chloe Kawartha Gymnastics Club	2009	8.617 (19)				9.433 (3)				9.600 (1)				9.717 (1)				37.367
				10.000	1.383	-	-	10.000	0.567	-	-	10.000	0.400	-	-	10.000	0.283	-	-	
2.		Pankhurst Addison Lindsay Gymnastics Centre ON	2009	9.300 (4)				8.933 (10)				9.400 (4)				9.517 (2)				37.150
				10.000	0.700	-	-	10.000	1.067	-	-	10.000	0.600	-	-	10.000	0.483	-	-	
3.		Adams Abby East York Gymnastics	2009	9.367 (2)				9.267 (4)				9.083 (14)				9.300 (11)				37.017
				10.000	0.633	-	-	10.000	0.733	-	-	10.000	0.917	-	-	10.000	0.700	-	-	
4.		Hughes Kayleigh Gymnastics Energy	2010	8.817 (15)				9.450 (2)				9.400 (4)				9.217 (15)				36.884
				10.000	1.183	-	-	10.000	0.550	-	-	10.000	0.600	-	-	10.000	0.783	-	-	
5.		Hewlett Kayley Gemini Gymnastics ON	2010	9.317 (3)				8.983 (8)				9.283 (7)				9.267 (13)				36.850
				10.000	0.683	-	-	10.000	1.017	-	-	10.000	0.717	-	-	10.000	0.733	-	-	
6.		Suing Riley East York Gymnastics	2009	8.883 (13)				9.550 (1)				9.033 (15)				9.317 (10)				36.783
				10.000	1.117	-	-	10.000	0.450	-	-	10.000	0.967	-	-	10.000	0.683	-	-	
7.		Kokelj Daphne KSG Aurora	2010	9.183 (7)				8.617 (20)				9.483 (2)				9.467 (4)				36.750
				10.000	0.817	-	-	10.000	1.383	-	-	10.000	0.517	-	-	10.000	0.533	-	-	
8.		DiStefano Selina Galaxy Gymnastics ON	2010	9.200 (6)				9.117 (5)				9.250 (8)				9.167 (18)				36.734
				10.000	0.800	-	-	10.000	0.883	-	-	10.000	0.750	-	-	10.000	0.833	-	-	
9.		Fischer Layla Revolution Gymnastics	2010	8.633 (18)				9.267 (4)				9.150 (13)				9.517 (2)				36.567
				10.000	1.367	-	-	10.000	0.733	-	-	10.000	0.850	-	-	10.000	0.483	-	-	
10.		Macnevin Leah AIM Gymnastics	2009	8.567 (22)				8.950 (9)				9.300 (6)				9.383 (8)				36.200
				10.000	1.433	-	-	10.000	1.050	-	-	10.000	0.700	-	-	10.000	0.617	-	-	
11.		Adelyn Pisaric Fort Erie's Fantastic Gymnastics	2009	8.700 (17)				8.533 (21)				9.433 (3)				9.500 (3)				36.166
				10.000	1.300	-	-	9.500	0.967	-	-	10.000	0.567	-	-	10.000	0.500	-	-	
12.		Martens Rachel Shenderay Gymnastics Uxbridge	2009	8.600 (20)				9.017 (7)				9.183 (12)				9.300 (11)				36.100
				10.000	1.400	-	-	10.000	0.983	-	-	10.000	0.817	-	-	10.000	0.700	-	-	
13.		Elmoazamy Jayda TRI STAR GYMNASTICS CLUB	2009	8.600 (20)				8.700 (18)				9.400 (4)				9.233 (14)				35.933
				10.000	1.400	-	-	10.000	1.300	-	-	10.000	0.600	-	-	10.000	0.767	-	-	
14.		Lorentz Avery Georgian Bay ON	2009	9.200 (6)				8.783 (15)				8.750 (18)				9.183 (17)				35.916
				10.000	0.800	-	-	10.000	1.217	-	-	10.000	1.250	-	-	10.000	0.817	-	-	


















Place	Country	Name/Club	Year																	Score
				SV	E	B	ND	SV	E	B	ND	SV	E	B	ND	SV	E	B	ND	
15.		Freiheit Ava Gyros Gymnastics	2009	8.967 (11)				8.633 (19)				9.200 (11)				9.100 (20)				35.900
				10.000	1.033	-	-	10.000	1.367	-	-	10.000	0.800	-	-	10.000	0.900	-	-	
16.		Mousa Catarina Futures Gymnastics ON	2010	8.550 (23)				9.050 (6)				9.083 (14)				9.200 (16)				35.883
				10.000	1.450	-	-	10.000	0.950	-	-	10.000	0.917	-	-	10.000	0.800	-	-	
17.		Rightmeyer Chloe Quinte Bay Gymnastics Club	2010	8.933 (12)				9.433 (3)				8.367 (22)				9.117 (19)				35.850
				10.000	1.067	-	-	10.000	0.567	-	-	9.300	0.933	-	-	10.000	0.883	-	-	
18.		Joseph Lia Galaxy Gymnastics ON	2009	9.033 (9)				8.250 (25)				9.367 (5)				9.117 (19)				35.767
				10.000	0.967	-	-	10.000	1.750	-	-	10.000	0.633	-	-	10.000	0.883	-	-	
19.		Tremblay Madison North Bay Apollo Gymnastics Club ON	2009	8.583 (21)				8.917 (11)				9.150 (13)				9.100 (20)				35.750
				10.000	1.417	-	-	10.000	1.083	-	-	10.000	0.850	-	-	10.000	0.900	-	-	
20.		Mason Gabriella World Class Gymnastics ON	2010	9.150 (8)				8.900 (12)				8.233 (23)				9.417 (6)				35.700
				10.000	0.850	-	-	10.000	1.100	-	-	10.000	1.767	-	-	10.000	0.583	-	-	
21.		Watt Cecilia Twisters	2010	8.700 (17)				8.283 (24)				9.233 (9)				9.433 (5)				35.649
				10.000	1.300	-	-	9.500	1.217	-	-	10.000	0.767	-	-	10.000	0.567	-	-	
22.		Yip Zoe ASF Gymnastics Club	2010	9.383 (1)				8.900 (12)				8.067 (24)				9.283 (12)				35.633
				10.000	0.617	-	-	10.000	1.100	-	-	9.500	1.433	-	-	10.000	0.717	-	-	
23.		Malarczuk Kayleigh Lindsay Gymnastics Centre ON	2010	8.767 (16)				8.767 (16)				8.667 (19)				9.400 (7)				35.601
				10.000	1.233	-	-	9.500	0.733	-	-	9.400	0.733	-	-	10.000	0.600	-	-	
24.		Kaufmann Mira Niagara Acro Cats ON	2010	8.517 (25)				8.750 (17)				9.000 (16)				9.333 (9)				35.600
				10.000	1.483	-	-	10.000	1.250	-	-	10.000	1.000	-	-	10.000	0.667	-	-	
25.		Grosvold Peyton Dynamo Gymnastics ON	2009	8.500 (26)				8.800 (14)				9.217 (10)				9.017 (21)				35.534
				10.000	1.500	-	-	10.000	1.200	-	-	10.000	0.783	-	-	10.000	0.983	-	-	
26.		Traverse Julia Kanata Gymnosphere ON	2009	9.000 (10)				8.317 (23)				9.150 (13)				8.983 (22)				35.450
				10.000	1.000	-	-	9.500	1.183	-	-	10.000	0.850	-	-	10.000	1.017	-	-	
27.		Buragina Maude Forest City Gymnastics	2009	8.617 (19)				8.817 (13)				8.950 (17)				8.933 (24)				35.317
				10.000	1.383	-	-	10.000	1.183	-	-	10.000	1.050	-	-	10.000	1.067	-	-	
28.		Carsin Valentina Woodbridge Academy of Gymnastics	2009	9.217 (5)				8.750 (17)				8.400 (21)				8.867 (26)				35.234
				10.000	0.783	-	-	10.000	1.250	-	-	9.400	1.000	-	-	10.000	1.133	-	-	





















Place	Country	Name/Club	Year																	Score
				SV	E	B	ND	SV	E	B	ND	SV	E	B	ND	SV	E	B	ND	
29.		Rebner Norah Alpha Gymnastics Academy ON	2009	8.850 (14)				8.700 (18)				8.017 (25)				8.900 (25)				34.467
				10.000	1.150	-	-	10.000	1.300	-	-	10.000	1.983	-	-	10.000	1.100	-	-	
30.		Cuzen Maeve Gym Magic Gymnastics	2010	8.533 (24)				7.250 (26)				8.517 (20)				9.117 (19)				33.417
				10.000	1.467	-	-	9.000	1.750	-	-	10.000	1.483	-	-	10.000	0.883	-	-	
31.		Gavalcik Natalia Gemini Gymnastics ON	2009	8.367 (27)				8.417 (22)				7.333 (26)				8.950 (23)				33.067
				10.000	1.633	-	-	10.000	1.583	-	-	9.500	2.067	-	-0.10	10.000	1.050	-	-	








WAG LEVEL 6-10 ONTARIO CHAMPIONSHIPS

20.04.2023 - 23.04.2023 - Level 6 Age 13-14 - D - All Around

All Around

Place	Country	Name/Club	Year																	Score
				SV	E	B	ND	SV	E	B	ND	SV	E	B	ND	SV	E	B	ND	
1.		Cheam Jordan Guelph Saultos ON	2010	9.283 (3)				9.683 (1)				9.550 (1)				9.233 (14)				37.749
				10.000	0.717	-	-	10.000	0.317	-	-	10.000	0.450	-	-	10.000	0.767	-	-	
2.		Bolster Samantha London Gymnastics Academy	2010	9.300 (2)				9.533 (2)				9.250 (4)				9.450 (6)				37.533
				10.000	0.700	-	-	10.000	0.467	-	-	10.000	0.750	-	-	10.000	0.550	-	-	
3.		Lachica-Smith Matilda Kawartha Gymnastics Club	2010	9.267 (4)				9.050 (12)				8.950 (10)				9.800 (2)				37.067
				10.000	0.733	-	-	10.000	0.950	-	-	10.000	1.050	-	-	10.000	0.200	-	-	
4.		Berrea Lindsay Corona Competitive	2010	9.367 (1)				8.917 (15)				8.983 (9)				9.733 (3)				37.000
				10.000	0.633	-	-	10.000	1.083	-	-	10.000	1.017	-	-	10.000	0.267	-	-	
5.		Easton Ava London Gymnastics Academy	2010	9.250 (5)				9.517 (3)				8.733 (12)				9.483 (5)				36.983
				10.000	0.750	-	-	10.000	0.483	-	-	10.000	1.267	-	-	10.000	0.517	-	-	
6.		Bradbury Lauren Shenderey Gymnastics Centre	2010	9.167 (7)				9.133 (10)				9.183 (5)				9.417 (8)				36.900
				10.000	0.833	-	-	10.000	0.867	-	-	10.000	0.817	-	-	10.000	0.583	-	-	
7.		Hubbard Cecilia Kanata Gymnosphere ON	2010	9.000 (10)				9.133 (10)				9.333 (2)				9.283 (11)				36.749
				10.000	1.000	-	-	10.000	0.867	-	-	10.000	0.667	-	-	10.000	0.717	-	-	
8.		Tessarolo Myah Sudbury Laurels Gymnastics Club	2010	8.767 (17)				9.117 (11)				9.250 (4)				9.400 (9)				36.534
				10.000	1.233	-	-	10.000	0.883	-	-	10.000	0.750	-	-	10.000	0.600	-	-	
9.		Stam Nora World Class Gymnastics ON	2010	8.900 (13)				9.417 (4)				8.733 (12)				9.483 (5)				36.533
				10.000	1.100	-	-	10.000	0.583	-	-	10.000	1.267	-	-	10.000	0.517	-	-	
10.		Greenglass Kaia Gyros Gymnastics	2010	8.767 (17)				9.133 (10)				9.167 (6)				9.250 (13)				36.317
				10.000	1.233	-	-	10.000	0.867	-	-	10.000	0.833	-	-	10.000	0.750	-	-	
11.		Mccorquodale Alexandra Burlington Gymnastics Club Inc. ON	2010	9.067 (9)				8.883 (17)				8.867 (11)				9.367 (10)				36.184
				10.000	0.933	-	-	10.000	1.117	-	-	10.000	1.133	-	-	10.000	0.633	-	-	
12.		Avery Fenelin East York Gymnastics	2010	8.567 (24)				9.300 (7)				8.467 (16)				9.817 (1)				36.151
				10.000	1.433	-	-	10.000	0.700	-	-	9.500	1.033	-	-	10.000	0.183	-	-	
13.		Fishback Ally Halton Hills Gymnastics Centre ON	2010	8.933 (12)				8.717 (21)				8.700 (13)				9.550 (4)				35.900
				10.000	1.067	-	-	10.000	1.283	-	-	10.000	1.300	-	-	10.000	0.450	-	-	

Place	Country	Name/Club	Year																	Score
				SV	E	B	ND	SV	E	B	ND	SV	E	B	ND	SV	E	B	ND	
14.		Thibault Lory Club de gymnastique Les Sittelles ON	2010	8.700 (20)				8.850 (18)				9.100 (7)				9.183 (16)				35.833
				10.000	1.300	-	-	10.000	1.150	-	-	10.000	0.900	-	-	10.000	0.817	-	-	
15.		Mcinnis Julia Rose City Gymnastics	2010	8.717 (19)				8.900 (16)				8.983 (9)				9.200 (15)				35.800
				10.000	1.283	-	-	10.000	1.100	-	-	10.000	1.017	-	-	10.000	0.800	-	-	
16.		Grant Maelle Barrie Kempettes Gymnastics Club	2010	8.633 (22)				8.900 (16)				9.183 (5)				9.083 (19)				35.799
				10.000	1.367	-	-	10.000	1.100	-	-	10.000	0.817	-	-	10.000	0.917	-	-	
17.		Ellery Olivia North Bay Apollo Gymnastics Club ON	2010	8.983 (11)				9.367 (5)				8.617 (14)				8.817 (23)				35.784
				10.000	1.017	-	-	10.000	0.633	-	-	10.000	1.383	-	-	10.000	1.183	-	-	
18.		Stone Emily World Class Gymnastics ON	2010	8.767 (17)				9.200 (8)				8.400 (18)				9.400 (9)				35.767
				10.000	1.233	-	-	10.000	0.800	-	-	10.000	1.600	-	-	10.000	0.600	-	-	
19.		Azizzada Sienna ADRENALINE GYMNASTICS ON	2009	8.750 (18)				9.167 (9)				9.000 (8)				8.833 (22)				35.750
				10.000	1.250	-	-	10.000	0.833	-	-	10.000	1.000	-	-	10.000	1.167	-	-	
20.		Kriense-lokker Macy Global Gymnastics	2010	8.817 (16)				8.800 (19)				8.983 (9)				9.133 (18)				35.733
				10.000	1.183	-	-	10.000	1.200	-	-	10.000	1.017	-	-	10.000	0.867	-	-	
21.		Hoyle Carys World Class Gymnastics	2009	9.233 (6)				8.633 (22)				8.733 (12)				9.133 (18)				35.732
				10.000	0.767	-	-	10.000	1.367	-	-	10.000	1.267	-	-	10.000	0.867	-	-	
22.		Rinella Elisa Tumblers Gymnastics Centre ON	2010	8.533 (25)				8.567 (23)				9.317 (3)				9.133 (18)				35.550
				10.000	1.467	-	-	10.000	1.433	-	-	10.000	0.683	-	-	10.000	0.867	-	-	
23.		Thompson Cindel Blenheim Kent ON	2010	8.883 (14)				8.900 (16)				8.450 (17)				9.150 (17)				35.383
				10.000	1.117	-	-	10.000	1.100	-	-	10.000	1.550	-	-	10.000	0.850	-	-	
24.		Harding Myah Forest City Gymnastics	2010	8.633 (22)				8.767 (20)				8.700 (13)				9.200 (15)				35.300
				10.000	1.367	-	-	10.000	1.233	-	-	9.500	0.800	-	-	10.000	0.800	-	-	
25.		Durack Tessa Forest City Gymnastics	2010	8.667 (21)				8.967 (14)				7.967 (20)				9.550 (4)				35.151
				10.000	1.333	-	-	10.000	1.033	-	-	9.500	1.533	-	-	10.000	0.450	-	-	
26.		Millar Finnley Halton Hills Gymnastics Centre ON	2010	8.600 (23)				8.983 (13)				7.617 (23)				9.433 (7)				34.633
				10.000	1.400	-	-	10.000	1.017	-	-	9.400	1.783	-	-	10.000	0.567	-	-	
27.		Huxtable Isabella Halton Hills Gymnastics Centre ON	2010	8.450 (27)				9.333 (6)				7.950 (21)				8.883 (21)				34.616
				10.000	1.550	-	-	10.000	0.667	-	-	10.000	2.050	-	-	10.000	1.117	-	-	
28.		Ditomasso Eva Woodbridge Academy of Gymnastics	2010	8.833 (15)				8.167 (25)				8.317 (19)				9.267 (12)				34.584
				10.000	1.167	-	-	10.000	1.833	-	-	10.000	1.683	-	-	10.000	0.733	-	-	
29.		Dayler Kate Twisters	2010	8.300 (28)				7.900 (26)				8.517 (15)				9.367 (10)				34.084
				10.000	1.700	-	-	9.500	1.600	-	-	10.000	1.483	-	-	10.000	0.633	-	-	





















Place	Country	Name/Club	Year																	Score
				SV	E	B	ND	SV	E	B	ND	SV	E	B	ND	SV	E	B	ND	
30.	 CAN	Walker Katelyn Muskoka Limberettes Gymnastics Club	2010	8.933 (12)				8.633 (22)				7.150 (24)				9.067 (20)				33.783
				10.000	1.067	-	-	10.000	1.367	-	-	9.500	2.350	-	-	10.000	0.933	-	-	
31.	 CAN	Armstrong Molly Muskoka Limberettes Gymnastics Club	2010	8.467 (26)				8.250 (24)				7.733 (22)				9.133 (18)				33.583
				10.000	1.533	-	-	9.500	1.250	-	-	9.500	1.767	-	-	10.000	0.867	-	-	
32.	 CAN	Costa Alina Dynamo Gymnastics ON	2010	9.100 (8)				-				9.167 (6)				9.433 (7)				27.700
				10.000	0.900	-	-	-	-	-	-	10.000	0.833	-	-	10.000	0.567	-	-	

WAG LEVEL 6-10 ONTARIO CHAMPIONSHIPS

20.04.2023 - 23.04.2023 - Level 6 Age 13-14 - E - All Around

All Around

Place	Country	Name/Club	Year	T				A				K				□				Score
				SV	E	B	ND	SV	E	B	ND	SV	E	B	ND	SV	E	B	ND	
1.	CAN	Hukari Taya Burlington Gymnastics Club Inc. ON	2010	9.033 (8)				9.583 (4)				9.567 (2)				9.750 (1)				37.933
				10.000	0.967	-	-	10.000	0.417	-	-	10.000	0.433	-	-	10.000	0.250	-	-	
2.	CAN	Siudowski Maya Gymnastics Energy	2010	8.800 (15)				9.717 (1)				9.733 (1)				9.650 (2)				37.900
				10.000	1.200	-	-	10.000	0.283	-	-	10.000	0.267	-	-	10.000	0.350	-	-	
3.	CAN	Stephens Gillian Trillium Gymnastics	2010	9.367 (1)				9.117 (10)				9.417 (6)				9.533 (5)				37.434
				10.000	0.633	-	-	10.000	0.883	-	-	10.000	0.583	-	-	10.000	0.467	-	-	
4.	CAN	Thommes Alexia ASF Gymnastics Club	2010	9.200 (4)				9.450 (5)				9.383 (7)				9.283 (14)				37.316
				10.000	0.800	-	-	10.000	0.550	-	-	10.000	0.617	-	-	10.000	0.717	-	-	
5.	CAN	Galecka Milena T-dot Tumblers Gymnastics Academy Inc.	2010	8.983 (10)				9.633 (2)				9.233 (13)				9.167 (17)				37.016
				10.000	1.017	-	-	10.000	0.367	-	-	10.000	0.767	-	-	10.000	0.833	-	-	
6.	CAN	Saunders Émilie Gemini Gymnastics ON	2010	9.200 (4)				9.717 (1)				8.367 (27)				9.567 (4)				36.851
				10.000	0.800	-	-	10.000	0.283	-	-	9.500	1.133	-	-	10.000	0.433	-	-	
7.	CAN	Selbak Alessandra Burlington Gymnastics Club Inc. ON	2010	9.017 (9)				9.217 (9)				9.217 (14)				9.383 (10)				36.834
				10.000	0.983	-	-	10.000	0.783	-	-	10.000	0.783	-	-	10.000	0.617	-	-	
8.	CAN	Stefanski Blake Kawartha Gymnastics Club	2010	9.117 (6)				8.917 (17)				9.267 (11)				9.517 (6)				36.818
				10.000	0.883	-	-	10.000	1.083	-	-	10.000	0.733	-	-	10.000	0.483	-	-	
9.	CAN	Wong Lauren Gyros Gymnastics	2010	8.800 (15)				9.433 (6)				9.550 (3)				9.000 (23)				36.783
				10.000	1.200	-	-	10.000	0.567	-	-	10.000	0.450	-	-	10.000	1.000	-	-	
10.	CAN	Mahdi Calista Gymnastics Mississauga ON	2010	8.950 (11)				8.717 (21)				9.533 (4)				9.533 (5)				36.733
				10.000	1.050	-	-	10.000	1.283	-	-	10.000	0.467	-	-	10.000	0.467	-	-	
11.	CAN	Elinesky Irie-ella Revolution Gymnastics	2010	8.800 (15)				9.067 (13)				9.467 (5)				9.367 (11)				36.701
				10.000	1.200	-	-	10.000	0.933	-	-	10.000	0.533	-	-	10.000	0.633	-	-	
12.	CAN	Campbell Alexia TRI STAR GYMNASTICS CLUB	2010	9.267 (2)				9.250 (8)				9.283 (10)				8.883 (25)				36.683
				10.000	0.733	-	-	10.000	0.750	-	-	10.000	0.717	-	-	10.000	1.017	-	-0.10	
13.	CAN	Coleman Julia London Gymnastics Academy	2010	9.133 (5)				9.600 (3)				8.383 (26)				9.367 (11)				36.483
				10.000	0.867	-	-	10.000	0.400	-	-	10.000	1.617	-	-	10.000	0.633	-	-	
14.	CAN	Mondesir Jada Scarborough Gym Elites ON	2010	9.233 (3)				8.750 (20)				9.350 (8)				9.117 (18)				36.450
				10.000	0.767	-	-	10.000	1.250	-	-	10.000	0.650	-	-	10.000	0.883	-	-	
15.	CAN	Rosales Finley Tryumph Gymnastics Academy	2010	8.900 (12)				8.983 (15)				9.067 (16)				9.450 (9)				36.400
				10.000	1.100	-	-	10.000	1.017	-	-	9.900	0.833	-	-	10.000	0.550	-	-	
16.	CAN	Waxman Maia Ottawa Gymnastics Centre	2010	8.733 (18)				9.067 (13)				8.983 (18)				9.533 (5)				36.316
				10.000	1.267	-	-	10.000	0.933	-	-	10.000	1.017	-	-	10.000	0.467	-	-	




















Place	Country	Name/Club	Year																	Score
				SV	E	B	ND	SV	E	B	ND	SV	E	B	ND	SV	E	B	ND	
17.		Gandolfi Angela Discovery Gymnastics Club	2010	8.617 (21)				9.117 (10)				9.067 (16)				9.500 (7)				36.301
				10.000	1.383	-	-	10.000	0.883	-	-	10.000	0.933	-	-	10.000	0.500	-	-	
18.		Mahadeo Kayla All Star Sports Centre	2010	8.617 (21)				8.633 (23)				9.417 (6)				9.483 (8)				36.150
				10.000	1.383	-	-	10.000	1.367	-	-	10.000	0.583	-	-	10.000	0.517	-	-	
19.		Zabanah Rebecca Gymnastics Mississauga ON	2010	8.283 (27)				9.033 (14)				9.350 (8)				9.483 (8)				36.149
				10.000	1.717	-	-	10.000	0.967	-	-	10.000	0.650	-	-	10.000	0.517	-	-	
20.		Volante Emma Woodbridge Academy of Gymnastics	2010	8.400 (26)				9.283 (7)				9.000 (17)				9.317 (13)				36.000
				10.000	1.600	-	-	10.000	0.717	-	-	10.000	1.000	-	-	10.000	0.683	-	-	
20.		Brizeli Rafi Discovery Gymnastics Club	2010	8.650 (20)				8.917 (17)				9.250 (12)				9.183 (16)				36.000
				10.000	1.350	-	-	10.000	1.083	-	-	10.000	0.750	-	-	10.000	0.817	-	-	
21.		Shelly Maura Rideau Gymnastics	2010	8.600 (22)				8.650 (22)				9.183 (15)				9.267 (15)				35.700
				10.000	1.400	-	-	10.000	1.350	-	-	10.000	0.817	-	-	10.000	0.733	-	-	
22.		Mammone Alessia Woodbridge Academy of Gymnastics	2010	8.517 (24)				8.967 (16)				8.867 (20)				9.333 (12)				35.684
				10.000	1.483	-	-	10.000	1.033	-	-	10.000	1.133	-	-	10.000	0.667	-	-	
23.		Rohrer Harlow London Gymnastics Academy	2010	8.783 (16)				8.267 (24)				9.317 (9)				9.283 (14)				35.650
				10.000	1.217	-	-	10.000	1.733	-	-	10.000	0.683	-	-	10.000	0.717	-	-	
24.		Mishael Stefanie Woodbridge Academy of Gymnastics	2010	8.567 (23)				9.083 (12)				8.750 (22)				9.167 (17)				35.567
				10.000	1.433	-	-	10.000	0.917	-	-	10.000	1.250	-	-	10.000	0.833	-	-	
25.		Daly Grace Futures Gymnastics ON	2010	8.767 (17)				8.717 (21)				8.917 (19)				9.100 (19)				35.501
				10.000	1.233	-	-	10.000	1.283	-	-	10.000	1.083	-	-	10.000	0.900	-	-	
26.		Bailey Ciara Milton Springers	2010	9.050 (7)				7.883 (25)				8.850 (21)				9.600 (3)				35.383
				10.000	0.950	-	-	9.500	1.617	-	-	10.000	1.150	-	-	10.000	0.400	-	-	
27.		Howe Alexa Blenheim Kent ON	2010	8.817 (14)				8.833 (18)				8.633 (23)				8.933 (24)				35.216
				10.000	1.183	-	-	10.000	1.167	-	-	10.000	1.367	-	-	10.000	1.067	-	-	
28.		Kenny Maya Twisters	2010	8.883 (13)				8.800 (19)				8.467 (24)				9.050 (22)				35.200
				10.000	1.117	-	-	10.000	1.200	-	-	10.000	1.533	-	-	10.000	0.950	-	-	
29.		McCulloch Kherington Northumberland Gymnastics Centre	2009	8.417 (25)				9.100 (11)				8.400 (25)				8.750 (26)				34.667
				10.000	1.583	-	-	9.900	0.800	-	-	10.000	1.600	-	-	10.000	1.250	-	-	
30.		Webster Sadie Global Gymnastics	2010	8.700 (19)				8.800 (19)				8.067 (28)				9.067 (21)				34.634
				10.000	1.300	-	-	10.000	1.200	-	-	10.000	1.933	-	-	10.000	0.933	-	-	
31.		Hill Lila Mariposa Gymnastics Club	2009	8.883 (13)				7.750 (26)				8.750 (22)				9.083 (20)				34.466
				10.000	1.117	-	-	9.500	1.750	-	-	10.000	1.250	-	-	10.000	0.917	-	-	






WAG LEVEL 6-10 ONTARIO CHAMPIONSHIPS

20.04.2023 - 23.04.2023 - Level 6 Age 15+ - A - All Around

All Around

Place	Country	Name/Club	Year	T				A				B				C				Score
				SV	E	B	ND	SV	E	B	ND	SV	E	B	ND	SV	E	B	ND	
1.	CAN	Maciejko Aliya Galaxy Gymnastics ON	2007	9.400 (1)				9.667 (1)				9.400 (2)				9.333 (2)				37.800
				10.000	0.600	-	-	10.000	0.333	-	-	10.000	0.600	-	-	10.000	0.667	-	-	
2.	CAN	Bowler Emily Lindsay Gymnastics Centre ON	2006	8.967 (10)				9.300 (6)				9.400 (2)				9.450 (1)				37.117
				10.000	1.033	-	-	10.000	0.700	-	-	10.000	0.600	-	-	10.000	0.550	-	-	
3.	CAN	Czerny Rebecca Ottawa Gymnastics Centre	2005	9.100 (5)				8.917 (10)				9.417 (1)				9.267 (3)				36.701
				10.000	0.900	-	-	10.000	1.083	-	-	10.000	0.583	-	-	10.000	0.733	-	-	
4.	CAN	Kennedy Akira Galaxy Gymnastics ON	2006	8.933 (12)				9.350 (4)				9.200 (3)				9.150 (5)				36.633
				10.000	1.067	-	-	10.000	0.650	-	-	10.000	0.800	-	-	10.000	0.850	-	-	
5.	CAN	Gaskin Hannah Global Gymnastics	2007	9.133 (3)				9.283 (7)				8.967 (10)				9.133 (6)				36.516
				10.000	0.867	-	-	10.000	0.717	-	-	10.000	1.033	-	-	10.000	0.867	-	-	
6.	CAN	Smart Esther All Star Sports Centre	2006	9.117 (4)				9.200 (8)				9.050 (6)				9.033 (8)				36.400
				10.000	0.883	-	-	10.000	0.800	-	-	10.000	0.950	-	-	10.000	0.967	-	-	
7.	CAN	Nevin Cuinn Northumberland Gymnastics Centre	2006	9.150 (2)				9.367 (3)				8.683 (13)				8.767 (17)				35.967
				10.000	0.850	-	-	10.000	0.633	-	-	10.000	1.317	-	-	10.000	1.233	-	-	
8.	CAN	Fortin Noemie Club de gymnastique Les Sittelles ON	2004	8.817 (15)				9.600 (2)				8.650 (14)				8.783 (16)				35.850
				10.000	1.183	-	-	10.000	0.400	-	-	10.000	1.350	-	-	10.000	1.217	-	-	
9.	CAN	Hudson Sarah Kitchener Waterloo ON	2006	8.767 (18)				8.900 (11)				9.183 (4)				8.883 (14)				35.733
				10.000	1.233	-	-	10.000	1.100	-	-	10.000	0.817	-	-	10.000	1.117	-	-	
10.	CAN	Beckett Shannon Niagara Acro Cats ON	2001	9.033 (8)				8.317 (18)				9.133 (5)				9.167 (4)				35.650
				10.000	0.967	-	-	9.500	1.183	-	-	10.000	0.867	-	-	10.000	0.833	-	-	
11.	CAN	Lebrun Danielle AIM Gymnastics	1997	8.967 (10)				8.850 (12)				8.867 (11)				8.900 (13)				35.584
				10.000	1.033	-	-	10.000	1.150	-	-	10.000	1.133	-	-	10.000	1.100	-	-	
12.	CAN	Thomson Keira Whitby Gymnastics	2006	9.050 (7)				8.700 (15)				9.417 (1)				8.300 (24)				35.467
				10.000	0.950	-	-	10.000	1.300	-	-	10.000	0.583	-	-	10.000	1.700	-	-	
13.	CAN	Kettle Eleanor Precision Gymnastics	2007	8.817 (15)				9.317 (5)				8.400 (16)				8.883 (14)				35.417
				10.000	1.183	-	-	10.000	0.683	-	-	10.000	1.600	-	-	10.000	1.117	-	-	
13.	CAN	Markham Xenia Toronto Gymnastics International ON	2007	8.550 (24)				8.717 (14)				9.017 (8)				9.133 (6)				35.417
				10.000	1.450	-	-	10.000	1.283	-	-	10.000	0.983	-	-	10.000	0.867	-	-	
14.	CAN	Spooner Alex Galaxy Gymnastics ON	2005	8.867 (14)				9.083 (9)				8.333 (17)				9.017 (9)				35.300
				10.000	1.133	-	-	10.000	0.917	-	-	9.500	1.167	-	-	10.000	0.983	-	-	
15.	CAN	Naska Stella Toronto Gymnastics International ON	2007	8.683 (21)				8.067 (23)				9.400 (2)				9.067 (7)				35.217
				10.000	1.317	-	-	9.500	1.433	-	-	10.000	0.600	-	-	10.000	0.933	-	-	

Place	Country	Name/Club	Year																	Score
				SV	E	B	ND	SV	E	B	ND	SV	E	B	ND	SV	E	B	ND	
16.		Borden Brooke Woodbridge Academy of Gymnastics	2007	9.067 (6)				8.833 (13)				8.983 (9)				8.300 (24)				35.183
				10.000	0.933	-	-	10.000	1.167	-	-	10.000	1.017	-	-	10.000	1.700	-	-	
17.		Kettle Ashley Niagara Acro Cats ON	2002	8.867 (14)				8.400 (17)				9.133 (5)				8.767 (17)				35.167
				10.000	1.133	-	-	9.400	1.000	-	-	10.000	0.867	-	-	10.000	1.233	-	-	
18.		Collins Samantha Ottawa Gymnastics Centre	2006	8.783 (17)				8.117 (20)				9.033 (7)				8.917 (12)				34.850
				10.000	1.217	-	-	9.400	1.283	-	-	10.000	0.967	-	-	10.000	1.083	-	-	
19.		Basaraba Adria Team Focus KSG (Kids SuperGym - Mississauga)	2006	8.700 (20)				8.200 (19)				8.800 (12)				9.017 (9)				34.717
				10.000	1.300	-	-	9.500	1.300	-	-	10.000	1.200	-	-	10.000	0.983	-	-	
20.		Williamson Cadence Ultimate Gymnastics	2007	8.767 (18)				7.867 (29)				9.017 (8)				8.733 (18)				34.384
				10.000	1.233	-	-	9.500	1.633	-	-	10.000	0.983	-	-	10.000	1.267	-	-	
21.		Sangorgio Christina Woodbridge Academy of Gymnastics	2006	8.950 (11)				7.817 (30)				8.617 (15)				8.933 (11)				34.317
				10.000	1.050	-	-	9.500	1.683	-	-	9.500	0.883	-	-	10.000	1.067	-	-	
22.		Chaput Josee North Bay Apollo Gymnastics Club ON	2006	8.800 (16)				8.433 (16)				8.400 (16)				8.633 (21)				34.266
				10.000	1.200	-	-	10.000	1.567	-	-	10.000	1.600	-	-	10.000	1.367	-	-	
23.		Murski Victoria Team Focus KSG (Kids SuperGym - Mississauga)	2006	8.633 (22)				8.100 (21)				8.800 (12)				8.700 (19)				34.233
				10.000	1.367	-	-	9.500	1.400	-	-	10.000	1.200	-	-	10.000	1.300	-	-	
24.		Coba Emily All Star Sports Centre	2007	8.717 (19)				7.883 (28)				8.250 (18)				9.167 (4)				34.017
				10.000	1.283	-	-	9.500	1.617	-	-	9.400	1.150	-	-	10.000	0.833	-	-	
25.		Baranchuk Gala Kingston Gymnastics Club	2005	8.550 (24)				8.400 (17)				8.083 (20)				8.850 (15)				33.883
				10.000	1.450	-	-	9.500	1.100	-	-	9.500	1.417	-	-	10.000	1.150	-	-	
26.		Van Der Velden Alexandra Tumblers Gymnastics Centre ON	2006	8.983 (9)				7.967 (26)				7.800 (22)				9.000 (10)				33.750
				10.000	1.017	-	-	9.500	1.533	-	-	9.500	1.700	-	-	10.000	1.000	-	-	
27.		Brown Makayla Galaxy Gymnastics ON	2006	8.917 (13)				8.000 (24)				8.233 (19)				8.533 (23)				33.683
				10.000	1.083	-	-	9.000	1.000	-	-	10.000	1.767	-	-	10.000	1.467	-	-	
28.		Remtulla Amal Toronto Gymnastics International ON	2005	8.500 (26)				7.933 (27)				8.400 (16)				8.650 (20)				33.483
				10.000	1.500	-	-	10.000	2.067	-	-	10.000	1.600	-	-	10.000	1.350	-	-	
29.		Lyons Sara Smiths Falls Gym Stars	2007	8.350 (27)				8.083 (22)				7.900 (21)				8.700 (19)				33.033
				10.000	1.650	-	-	9.500	1.417	-	-	9.500	1.600	-	-	10.000	1.300	-	-	
30.		Carrick Sophie Georgian Bay Phoenix Gymnastics & Acro ON	2008	8.583 (23)				7.983 (25)				7.533 (23)				8.883 (14)				32.982
				10.000	1.417	-	-	9.500	1.517	-	-	9.500	1.967	-	-	10.000	1.117	-	-	



















Place	Country	Name/Club	Year																	Score
				SV	E	B	ND	SV	E	B	ND	SV	E	B	ND	SV	E	B	ND	
31.	 CAN	Brezik Jennifer Mariposa Gymnastics Club	2006	8.533 (25)				6.750 (31)				8.250 (18)				8.600 (22)				32.133
				10.000	1.467	-	-	8.700	1.950	-	-	10.000	1.750	-	-	10.000	1.400	-	-	










WAG LEVEL 6-10 ONTARIO CHAMPIONSHIPS

20.04.2023 - 23.04.2023 - Level 6 Age 15+ - B - All Around

All Around

Place	Country	Name/Club	Year	T				A				B				C				Score
				SV	E	B	ND	SV	E	B	ND	SV	E	B	ND	SV	E	B	ND	
1.	CAN	Halili Arielle Gyros Gymnastics	2008	9.583 (1)				9.533 (2)				9.450 (2)				9.400 (2)				37.966
				10.000	0.417	-	-	10.000	0.467	-	-	10.000	0.550	-	-	10.000	0.600	-	-	
2.	CAN	Herlihey Makayla Lindsay Gymnastics Centre	2007	9.033 (11)				9.567 (1)				9.650 (1)				9.300 (5)				37.550
				10.000	0.967	-	-	10.000	0.433	-	-	10.000	0.350	-	-	10.000	0.700	-	-	
3.	CAN	Bell Rylin Dancemakers ON	2007	9.200 (6)				9.300 (7)				9.150 (8)				9.350 (4)				37.000
				10.000	0.800	-	-	10.000	0.700	-	-	10.000	0.850	-	-	10.000	0.650	-	-	
4.	CAN	Chong Emily KSG Aurora	2007	9.250 (4)				9.467 (3)				8.967 (14)				9.217 (6)				36.901
				10.000	0.750	-	-	10.000	0.533	-	-	10.000	1.033	-	-	10.000	0.783	-	-	
5.	CAN	Comission Lauren Muskoka Limberettes Gymnastics Club	2007	9.167 (8)				9.350 (6)				9.383 (3)				8.967 (14)				36.867
				10.000	0.833	-	-	10.000	0.650	-	-	10.000	0.617	-	-	10.000	1.033	-	-	
6.	CAN	Kalbfleisch Abby Oakville Gymnastics Club	2007	9.000 (13)				9.017 (13)				9.383 (3)				9.417 (1)				36.817
				10.000	1.000	-	-	10.000	0.983	-	-	10.000	0.617	-	-	10.000	0.583	-	-	
7.	CAN	Lampinen Kiana Jungle Gym Gymnastics	2007	9.433 (2)				9.233 (8)				9.100 (10)				9.050 (10)				36.816
				10.000	0.567	-	-	10.000	0.767	-	-	10.000	0.900	-	-	10.000	0.950	-	-	
8.	CAN	Murdoch Alexandra Whitby Gymnastics	2007	9.217 (5)				9.067 (11)				9.150 (8)				8.917 (15)				36.351
				10.000	0.783	-	-	10.000	0.933	-	-	10.000	0.850	-	-	10.000	1.083	-	-	
9.	CAN	Coyne Eva Ajax Acro's Gymnastics Club ON	2007	9.067 (9)				9.417 (4)				9.050 (13)				8.750 (20)				36.284
				10.000	0.933	-	-	10.000	0.583	-	-	10.000	0.950	-	-	10.000	1.250	-	-	
10.	CAN	Elmoazamy Jodie TRI STAR GYMNASTICS CLUB	2007	8.933 (15)				9.367 (5)				8.900 (16)				8.983 (13)				36.183
				10.000	1.067	-	-	10.000	0.633	-	-	10.000	1.100	-	-	10.000	1.017	-	-	
11.	CAN	Stretton Madison Whitby Gymnastics	2007	8.700 (21)				9.133 (9)				9.350 (4)				8.867 (17)				36.050
				10.000	1.300	-	-	10.000	0.867	-	-	10.000	0.650	-	-	10.000	1.133	-	-	
12.	CAN	Hunchuck Emily Shenderey Gymnastics Centre	2007	8.633 (22)				9.100 (10)				9.133 (9)				9.167 (8)				36.033
				10.000	1.367	-	-	10.000	0.900	-	-	10.000	0.867	-	-	10.000	0.833	-	-	
13.	CAN	Hilditch Payton Global Gymnastics	2007	8.783 (17)				9.033 (12)				9.200 (7)				8.867 (17)				35.883
				10.000	1.217	-	-	10.000	0.967	-	-	10.000	0.800	-	-	10.000	1.133	-	-	





Place	Country	Name/Club	Year																	Score
				SV	E	B	ND	SV	E	B	ND	SV	E	B	ND	SV	E	B	ND	
14.		Smith Zariya Ajax Acro's Gymnastics Club ON	2007	9.183 (7)				9.033 (12)				8.517 (24)				9.000 (12)				35.733
				10.000	0.817	-	-	10.000	0.967	-	-	10.000	1.483	-	-	10.000	1.000	-	-	
15.		Castiblanco Mariana Milton Springers	2007	8.733 (20)				9.000 (14)				9.333 (5)				8.500 (23)				35.566
				10.000	1.267	-	-	10.000	1.000	-	-	10.000	0.667	-	-	10.000	1.500	-	-	
16.		Hutchison Eira Georgian Bay ON	2007	8.767 (18)				9.033 (12)				8.967 (14)				8.700 (21)				35.467
				10.000	1.233	-	-	10.000	0.967	-	-	10.000	1.033	-	-	10.000	1.300	-	-	
17.		Myatt Georgia London Gymnastics Academy	2007	9.417 (3)				8.833 (17)				8.017 (29)				9.183 (7)				35.450
				10.000	0.583	-	-	10.000	1.167	-	-	9.500	1.483	-	-	10.000	0.817	-	-	
18.		Nasrallah Mya Shenderey Gymnastics Centre	2007	8.800 (16)				8.917 (15)				8.683 (20)				9.017 (11)				35.417
				10.000	1.200	-	-	10.000	1.083	-	-	10.000	1.317	-	-	10.000	0.983	-	-	
19.		Anger Seleena Greater Napinee Gymnastics Club QC	2007	8.983 (14)				8.883 (16)				8.933 (15)				8.450 (24)				35.249
				10.000	1.017	-	-	10.000	1.117	-	-	10.000	1.067	-	-	10.000	1.550	-	-	
20.		Plantinga Maddie Toronto Gymnastics International ON	2007	8.783 (17)				8.517 (21)				8.867 (17)				9.067 (9)				35.234
				10.000	1.217	-	-	9.500	0.983	-	-	10.000	1.133	-	-	10.000	0.933	-	-	
21.		Brown Haileigh Smiths Falls Gym Stars	2007	9.050 (10)				8.800 (19)				8.767 (19)				8.450 (24)				35.067
				10.000	0.950	-	-	10.000	1.200	-	-	10.000	1.233	-	-	10.000	1.550	-	-	
22.		Findlay Ella Toronto Gymnastics International ON	2007	8.583 (24)				8.283 (23)				9.233 (6)				8.900 (16)				34.999
				10.000	1.417	-	-	9.500	1.217	-	-	10.000	0.767	-	-	10.000	1.100	-	-	
23.		Chouikhi Balquis Tumblers Gymnastics Centre ON	2007	9.017 (12)				8.150 (24)				8.800 (18)				9.000 (12)				34.967
				10.000	0.983	-	-	9.500	1.350	-	-	10.000	1.200	-	-	10.000	1.000	-	-	
23.		Gowland Grace Kitchener Waterloo ON	2007	8.983 (14)				8.067 (25)				8.550 (23)				9.367 (3)				34.967
				10.000	1.017	-	-	9.400	1.333	-	-	9.500	0.950	-	-	10.000	0.633	-	-	
24.		Coderre Julia Kingston Gymnastics Club	2008	8.733 (20)				8.300 (22)				9.083 (11)				8.833 (18)				34.949
				10.000	1.267	-	-	9.500	1.200	-	-	10.000	0.917	-	-	10.000	1.167	-	-	
25.		Kay Natalie Grand River Gymmies	2007	8.750 (19)				8.917 (15)				8.600 (22)				8.633 (22)				34.900
				10.000	1.250	-	-	10.000	1.083	-	-	10.000	1.400	-	-	10.000	1.367	-	-	
26.		Biji Nimisha Gymnastic Giants ON	2007	8.500 (25)				8.817 (18)				8.633 (21)				8.800 (19)				34.750
				10.000	1.500	-	-	10.000	1.183	-	-	10.000	1.367	-	-	10.000	1.200	-	-	





















Place	Country	Name/Club	Year																	Score
				SV	E	B	ND	SV	E	B	ND	SV	E	B	ND	SV	E	B	ND	
27.		Mcculloch Rylan Swing, Spring and Flip Club ON	2007	8.933 (15)				8.017 (27)				9.067 (12)				8.300 (26)				34.317
				10.000	1.067	-	-	9.500	1.483	-	-	10.000	0.933	-	-	10.000	1.700	-	-	
28.		Chin Victoria Toronto Gymnastics International ON	2007	8.600 (23)				8.567 (20)				8.217 (26)				8.367 (25)				33.751
				10.000	1.400	-	-	10.000	1.433	-	-	10.000	1.783	-	-	10.000	1.633	-	-	
29.		Turpin Abby All Star Sports Centre	2007	8.383 (26)				8.067 (25)				8.433 (25)				8.750 (20)				33.633
				10.000	1.617	-	-	9.500	1.433	-	-	10.000	1.567	-	-	10.000	1.250	-	-	
30.		Carroll Abby Glendon Gymnastics ON	2007	8.600 (23)				8.033 (26)				8.150 (27)				8.500 (23)				33.283
				10.000	1.400	-	-	9.500	1.467	-	-	10.000	1.850	-	-	10.000	1.500	-	-	
31.		Bennet Alexandryah Kanata Gymnosphere ON	2007	8.183 (27)				7.417 (28)				8.067 (28)				9.000 (12)				32.667
				10.000	1.817	-	-	9.000	1.583	-	-	9.500	1.433	-	-	10.000	1.000	-	-	

WAG LEVEL 6-10 ONTARIO CHAMPIONSHIPS

20.04.2023 - 23.04.2023 - Level 6 Age 15+ - C - All Around

All Around


























Place	Country	Name/Club	Year																	Score
				SV	E	B	ND	SV	E	B	ND	SV	E	B	ND	SV	E	B	ND	
1.	CAN	Teng Julia AIM Gymnastics	2008	8.933 (4)				9.000 (8)				9.717 (1)				9.583 (1)				37.233
				10.000	1.067	-	-	10.000	1.000	-	-	10.000	0.283	-	-	10.000	0.417	-	-	
2.	CAN	Pereira Olivia Gym Magic Gymnastics	2008	9.383 (1)				9.217 (5)				9.167 (6)				9.233 (9)				37.000
				10.000	0.617	-	-	10.000	0.783	-	-	10.000	0.833	-	-	10.000	0.767	-	-	
3.	CAN	Dogar Abigail London Gymnastics Academy	2008	9.050 (2)				9.200 (6)				9.233 (4)				9.450 (3)				36.933
				10.000	0.950	-	-	10.000	0.800	-	-	10.000	0.767	-	-	10.000	0.550	-	-	
4.	CAN	Tofts Kaitlyn Trillium Gymnastics	2008	8.667 (11)				9.400 (1)				9.417 (2)				9.283 (7)				36.767
				10.000	1.333	-	-	10.000	0.600	-	-	10.000	0.583	-	-	10.000	0.717	-	-	
5.	CAN	Armstrong Zeld Gyros Gymnastics	2008	8.750 (8)				9.267 (3)				9.333 (3)				9.283 (7)				36.633
				10.000	1.250	-	-	10.000	0.733	-	-	10.000	0.667	-	-	10.000	0.717	-	-	
6.	CAN	Clark Abigail Rideau Gymnastics	2008	8.900 (5)				9.350 (2)				8.533 (19)				9.417 (4)				36.200
				10.000	1.100	-	-	10.000	0.650	-	-	10.000	1.367	-	-0.10	10.000	0.583	-	-	
7.	CAN	Mooder Abby Gyros Gymnastics	2008	9.017 (3)				9.233 (4)				8.567 (18)				9.267 (8)				36.084
				10.000	0.983	-	-	10.000	0.767	-	-	10.000	1.433	-	-	10.000	0.733	-	-	
8.	CAN	Cervi Brooke Gym Magic Gymnastics	2008	8.733 (9)				8.933 (9)				8.450 (22)				9.533 (2)				35.649
				10.000	1.267	-	-	10.000	1.067	-	-	10.000	1.550	-	-	10.000	0.467	-	-	
9.	CAN	Zingone Serena High Flyers Gymnastics Club	2008	8.383 (24)				8.900 (10)				9.017 (8)				9.317 (6)				35.617
				10.000	1.617	-	-	10.000	1.100	-	-	10.000	0.983	-	-	10.000	0.683	-	-	
10.	CAN	Gravelle Lilyanna Rideau Gymnastics	2008	8.517 (18)				8.833 (12)				8.933 (11)				9.317 (6)				35.600
				10.000	1.483	-	-	10.000	1.167	-	-	10.000	1.067	-	-	10.000	0.683	-	-	
11.	CAN	Beradi Lea Jungle Gym Gymnastics	2008	8.533 (17)				9.050 (7)				9.000 (9)				8.900 (17)				35.483
				10.000	1.467	-	-	10.000	0.950	-	-	10.000	1.000	-	-	10.000	1.100	-	-	
12.	CAN	Rigas-zotalis Elaine Team Birchmount	2008	8.783 (7)				8.533 (16)				9.217 (5)				8.833 (19)				35.366
				10.000	1.217	-	-	10.000	1.467	-	-	10.000	0.783	-	-	10.000	1.167	-	-	
13.	CAN	Noto Francesca Gyros Gymnastics	2008	8.450 (21)				8.800 (13)				9.217 (5)				8.850 (18)				35.317
				10.000	1.550	-	-	10.000	1.200	-	-	10.000	0.783	-	-	10.000	1.150	-	-	
14.	CAN	Sirnik Audrey Olympia Gymnastics	2008	8.550 (16)				8.717 (15)				8.750 (15)				9.233 (9)				35.250
				10.000	1.450	-	-	10.000	1.283	-	-	10.000	1.250	-	-	10.000	0.767	-	-	
15.	CAN	Wooldridge Katie Pulsars Gymnastics Club ON	2008	8.583 (14)				8.850 (11)				8.883 (12)				8.783 (21)				35.099
				10.000	1.417	-	-	10.000	1.150	-	-	10.000	1.117	-	-	10.000	1.217	-	-	
16.	CAN	Maennling Jessica Gym Magic Gymnastics	2008	8.567 (15)				8.367 (17)				8.950 (10)				9.150 (11)				35.034
				10.000	1.433	-	-	10.000	1.633	-	-	10.000	1.050	-	-	10.000	0.850	-	-	















Place	Country	Name/Club	Year																	Score
				SV	E	B	ND	SV	E	B	ND	SV	E	B	ND	SV	E	B	ND	
17.		Ryan Cailleigh Jungle Gym Gymnastics ON	2008	8.467 (20)				8.733 (14)				8.500 (20)				9.267 (8)				34.967
				10.000	1.533	-	-	10.000	1.267	-	-	9.500	1.000	-	-	10.000	0.733	-	-	
18.		Van Beek Brooke Shenderey Gymnastics Institute	2008	8.800 (6)				8.250 (19)				8.700 (16)				9.167 (10)				34.917
				10.000	1.200	-	-	10.000	1.750	-	-	10.000	1.300	-	-	10.000	0.833	-	-	
19.		Woodburn Jaime Bluewater Gymnastics Club Inc.	2008	8.417 (23)				8.367 (17)				8.950 (10)				9.167 (10)				34.901
				10.000	1.583	-	-	10.000	1.633	-	-	10.000	1.050	-	-	10.000	0.833	-	-	
20.		McCallum Taryn Milton Springers	2008	8.750 (8)				8.100 (20)				8.767 (14)				9.050 (14)				34.667
				10.000	1.250	-	-	10.000	1.900	-	-	10.000	1.233	-	-	10.000	0.950	-	-	
21.		Brown Erica Quinte Bay Gymnastics Club ON	2008	8.500 (19)				7.983 (22)				9.417 (2)				8.617 (22)				34.517
				10.000	1.500	-	-	10.000	2.017	-	-	10.000	0.583	-	-	10.000	1.383	-	-	
22.		Iliciuc Julia All Star Sports Centre	2008	8.517 (18)				7.833 (25)				9.133 (7)				8.933 (16)				34.416
				10.000	1.483	-	-	9.500	1.667	-	-	10.000	0.867	-	-	10.000	1.067	-	-	
23.		Johnson Ellen Dancemakers ON	2008	8.433 (22)				8.000 (21)				8.600 (17)				9.367 (5)				34.400
				10.000	1.567	-	-	10.000	2.000	-	-	10.000	1.400	-	-	10.000	0.633	-	-	
24.		McLaughlin Janelle Cornwall Gymnastics Club ON	2008	8.433 (22)				8.250 (19)				8.500 (20)				9.133 (12)				34.316
				10.000	1.567	-	-	10.000	1.750	-	-	10.000	1.500	-	-	10.000	0.867	-	-	
25.		Kopyto Hannah Discovery Gymnastics Club	2008	8.700 (10)				8.333 (18)				8.200 (24)				9.067 (13)				34.300
				10.000	1.300	-	-	10.000	1.667	-	-	10.000	1.800	-	-	10.000	0.933	-	-	
26.		Lalonde Sofia Gym Magic Gymnastics	2008	8.633 (12)				8.000 (21)				8.467 (21)				9.067 (13)				34.167
				10.000	1.367	-	-	9.500	1.500	-	-	10.000	1.533	-	-	10.000	0.933	-	-	
27.		Box Megan Kitchener Waterloo ON	2008	8.550 (16)				7.667 (27)				8.450 (22)				8.817 (20)				33.484
				10.000	1.450	-	-	9.500	1.833	-	-	10.000	1.550	-	-	10.000	1.183	-	-	
28.		Latreille Chloe Cornwall Gymnastics Club ON	2008	8.517 (18)				7.767 (26)				8.383 (23)				8.400 (26)				33.067
				10.000	1.483	-	-	9.500	1.733	-	-	10.000	1.617	-	-	10.000	1.600	-	-	
29.		Currie Rachel Olympia Gymnastics	2008	7.767 (27)				7.867 (24)				8.867 (13)				8.433 (25)				32.934
				10.000	2.233	-	-	10.000	2.133	-	-	10.000	1.133	-	-	10.000	1.567	-	-	
30.		O'Shaughnessy Ella Jungle Gym Gymnastics ON	2008	8.600 (13)				7.950 (23)				6.500 (27)				8.983 (15)				32.033
				10.000	1.400	-	-	10.000	2.050	-	-	8.700	2.200	-	-	10.000	1.017	-	-	
31.		Elzant Mariam Woodbridge Academy of Gymnastics	2005	8.217 (26)				7.083 (28)				8.100 (25)				8.600 (23)				32.000
				10.000	1.783	-	-	9.500	2.417	-	-	9.500	1.400	-	-	10.000	1.400	-	-	
32.		Platt Rianna Mariposa Gymnastics Club	2005	8.333 (25)				6.867 (29)				7.967 (26)				8.450 (24)				31.617
				10.000	1.667	-	-	9.500	2.633	-	-	9.500	1.533	-	-	10.000	1.550	-	-	

WAG LEVEL 6-10 ONTARIO CHAMPIONSHIPS

20.04.2023 - 23.04.2023 - Level 6 Age 15+ - D - All Around

All Around







Place	Country	Name/Club	Year																	Score
				SV	E	B	ND	SV	E	B	ND	SV	E	B	ND	SV	E	B	ND	
1.		Long Madeleine Toronto Gymnastics International ON	2008	8.883 (10)				9.133 (1)				9.417 (2)				9.467 (3)				36.900
				10.000	1.117	-	-	10.000	0.867	-	-	10.000	0.583	-	-	10.000	0.533	-	-	
2.		Cotter Charlotte Milton Springers	2008	8.833 (11)				8.867 (6)				9.367 (3)				9.367 (6)				36.434
				10.000	1.167	-	-	10.000	1.133	-	-	10.000	0.633	-	-	10.000	0.633	-	-	
3.		Revitt Brooke Corona Competitive	2008	9.267 (2)				8.917 (4)				9.083 (8)				9.133 (12)				36.400
				10.000	0.733	-	-	10.000	1.083	-	-	10.000	0.917	-	-	10.000	0.867	-	-	
4.		Krueger Maaiké Niagara Acro Cats ON	2008	8.567 (17)				8.533 (16)				9.467 (1)				9.633 (1)				36.200
				10.000	1.433	-	-	9.500	0.967	-	-	10.000	0.533	-	-	10.000	0.367	-	-	
5.		Girard Emilia Kawartha Gymnastics Club	2008	9.050 (5)				8.617 (13)				9.250 (5)				9.267 (7)				36.184
				10.000	0.950	-	-	10.000	1.383	-	-	10.000	0.750	-	-	10.000	0.733	-	-	
6.		Frantzis Zoe Gyros Gymnastics	2008	8.667 (15)				8.583 (14)				9.300 (4)				9.400 (4)				35.950
				10.000	1.333	-	-	10.000	1.417	-	-	10.000	0.700	-	-	10.000	0.600	-	-	
7.		Minthorn- Hett Elyse Kawartha Gymnastics Club	2008	9.067 (4)				8.067 (23)				9.183 (6)				9.533 (2)				35.850
				10.000	0.933	-	-	9.500	1.433	-	-	10.000	0.817	-	-	10.000	0.467	-	-	
8.		Allen Makaila Dynamo Gymnastics ON	2008	9.100 (3)				8.633 (12)				9.050 (10)				8.933 (18)				35.716
				10.000	0.900	-	-	10.000	1.367	-	-	10.000	0.950	-	-	10.000	1.067	-	-	
9.		Lely Sya Xperience Gymnastics ON	2008	8.833 (11)				8.883 (5)				9.017 (11)				8.833 (20)				35.566
				10.000	1.167	-	-	10.000	1.117	-	-	10.000	0.983	-	-	10.000	1.167	-	-	
10.		Chatyrbok Abbie Milton Springers	2008	8.667 (15)				8.750 (10)				8.817 (13)				9.167 (10)				35.401
				10.000	1.333	-	-	10.000	1.250	-	-	10.000	1.183	-	-	10.000	0.833	-	-	
11.		Wylie Brooke Sudbury Laurels Gymnastics Club	2008	8.983 (8)				8.400 (18)				9.067 (9)				8.950 (17)				35.400
				10.000	1.017	-	-	10.000	1.600	-	-	10.000	0.933	-	-	10.000	1.050	-	-	
12.		Marshall Christie Forest City Gymnastics	2008	8.717 (14)				8.767 (9)				9.083 (8)				8.767 (21)				35.334
				10.000	1.283	-	-	10.000	1.233	-	-	10.000	0.917	-	-	10.000	1.233	-	-	
13.		Johnstone Jada KSG Aurora	2008	8.400 (21)				9.117 (2)				8.400 (23)				9.383 (5)				35.300
				10.000	1.600	-	-	10.000	0.883	-	-	9.500	1.100	-	-	10.000	0.617	-	-	
14.		Andrews Kiera Kitchener Waterloo ON	2008	9.400 (1)				8.083 (22)				8.583 (17)				9.233 (8)				35.299
				10.000	0.600	-	-	9.500	1.417	-	-	10.000	1.417	-	-	10.000	0.767	-	-	
15.		Roossien Olivia REBOUNDER GYMNASTICS ON	2008	9.000 (7)				8.400 (18)				8.767 (15)				8.933 (18)				35.100
				10.000	1.000	-	-	10.000	1.600	-	-	10.000	1.233	-	-	10.000	1.067	-	-	
16.		Culbertson-reed Quinn Dancemakers Gymnastics ON	2008	8.733 (13)				7.950 (24)				9.183 (6)				9.183 (9)				35.049
				10.000	1.267	-	-	9.400	1.450	-	-	10.000	0.817	-	-	10.000	0.817	-	-	
17.		Paragas-ho Frankie AIM Gymnastics	2008	9.000 (7)				8.800 (8)				8.200 (25)				9.000 (16)				35.000
				10.000	1.000	-	-	9.900	1.100	-	-	9.400	1.200	-	-	10.000	1.000	-	-	
18.		Fulton Hannah Aspire Gymnastics ON	2008	8.733 (13)				8.683 (11)				9.150 (7)				8.383 (29)				34.949
				10.000	1.267	-	-	10.000	1.317	-	-	10.000	0.850	-	-	10.000	1.617	-	-	
19.		Tellier Myla Barrie Kempettes Gymnastics Club	2008	8.483 (19)				8.967 (3)				8.417 (22)				9.067 (14)				34.934
				10.000	1.517	-	-	10.000	1.033	-	-	9.500	1.083	-	-	10.000	0.933	-	-	
20.		Jackson Avalon Georgian Bay ON	2008	8.767 (12)				8.850 (7)				8.033 (27)				9.050 (15)				34.700
				10.000	1.233	-	-	10.000	1.150	-	-	10.000	1.967	-	-	10.000	0.950	-	-	
21.		Hofford Avery Jungle Gym Gymnastics ON	2008	7.967 (24)				8.850 (7)				8.750 (16)				8.900 (19)				34.467
				10.000	2.033	-	-	10.000	1.150	-	-	10.000	1.250	-	-	10.000	1.100	-	-	

Place	Country	Name/Club	Year																	Score
				SV	E	B	ND	SV	E	B	ND	SV	E	B	ND	SV	E	B	ND	
22.		Cooper Mikah EPIC Gymnastics	2008	8.633 (16)				8.367 (20)				9.000 (12)				8.433 (27)				34.433
				10.000	1.367	-	-	10.000	1.633	-	-	10.000	1.000	-	-	10.000	1.567	-	-	
22.		Johnston Autumn Grand River Gymmies	2008	8.417 (20)				8.383 (19)				8.483 (21)				9.150 (11)				34.433
				10.000	1.583	-	-	10.000	1.617	-	-	10.000	1.517	-	-	10.000	0.850	-	-	
23.		Rennehan-Ducharme Teharrah Galaxy Gymnastics ON	2008	8.250 (23)				8.550 (15)				8.500 (20)				9.100 (13)				34.400
				10.000	1.750	-	-	10.000	1.450	-	-	9.400	0.900	-	-	10.000	0.900	-	-	
24.		Santo Kayla Niagara Acro Cats ON	2008	8.900 (9)				8.550 (15)				8.117 (26)				8.767 (21)				34.334
				10.000	1.100	-	-	10.000	1.450	-	-	10.000	1.883	-	-	10.000	1.233	-	-	
25.		Fry Elisabeth Team Birchmount	2008	8.500 (18)				8.383 (19)				8.517 (19)				8.700 (22)				34.100
				10.000	1.500	-	-	10.000	1.617	-	-	10.000	1.483	-	-	10.000	1.300	-	-	
26.		Poirier Lucie Kingston Gymnastics Club	2008	8.283 (22)				8.367 (20)				8.783 (14)				8.583 (24)				34.016
				10.000	1.717	-	-	10.000	1.633	-	-	10.000	1.217	-	-	9.500	0.917	-	-	
27.		Lewis Maya Grand River Gymmies	2008	9.033 (6)				7.383 (26)				8.550 (18)				8.467 (26)				33.433
				10.000	0.967	-	-	9.500	2.117	-	-	10.000	1.450	-	-	10.000	1.533	-	-	
28.		Anderson Kiersten Jungle Gym Gymnastics ON	2008	8.400 (21)				8.217 (21)				8.350 (24)				8.417 (28)				33.384
				10.000	1.600	-	-	9.500	1.283	-	-	10.000	1.650	-	-	10.000	1.583	-	-	
29.		Erwin Samantha Alpha Gymnastics Academy ON	2008	7.733 (25)				8.417 (17)				7.833 (28)				8.533 (25)				32.516
				10.000	2.267	-	-	10.000	1.583	-	-	9.400	1.567	-	-	10.000	1.467	-	-	
30.		Zambri Mikayla Global Gymnastics	2007	7.967 (24)				7.583 (25)				7.800 (29)				8.677 (23)				32.027
				10.000	2.033	-	-	9.500	1.917	-	-	10.000	2.200	-	-	10.010	1.333	-	-	

WAG LEVEL 6-10 ONTARIO CHAMPIONSHIPS

20.04.2023 - 23.04.2023 - Level 7 Age 9-10 - All Around




















All Around
















Place	Country	Name/Club	Year																	Score
				SV	E	B	ND	SV	E	B	ND	SV	E	B	ND	SV	E	B	ND	
1.	 CAN	Downe Juliana Kitchener Waterloo	2014	8.883 (1)				9.200 (1)				8.900 (1)				9.367 (1)				36.350
				10.000	1.117	-	-	10.000	0.800	-	-	10.000	1.100	-	-	10.000	0.633	-	-	
2.	 CAN	Maria Spencer Winstars Gymnastics	2013	8.867 (2)				8.717 (2)				7.300 (2)				9.117 (2)				34.001
				10.000	1.133	-	-	10.000	1.283	-	-	10.000	2.600	-	-0.10	10.000	0.883	-	-	

WAG LEVEL 6-10 ONTARIO CHAMPIONSHIPS

20.04.2023 - 23.04.2023 - Level 7 Age 11-12 - A - All Around

All Around


















Place	Country	Name/Club	Year																	Score
				SV	E	B	ND	SV	E	B	ND	SV	E	B	ND	SV	E	B	ND	
1.		Pyzowski Lydia Glendon Gymnastics ON	2011	9.567 (1)				9.233 (9)				8.667 (11)				9.617 (1)				37.084
				10.000	0.433	-	-	10.000	0.767	-	-	10.000	1.333	-	-	10.000	0.383	-	-	
2.		Nitschke Olivia Trillium Gymnastics	2011	8.950 (11)				9.583 (3)				9.000 (4)				9.433 (6)				36.966
				10.000	1.050	-	-	10.000	0.417	-	-	10.000	1.000	-	-	10.000	0.567	-	-	
3.		El Hadad Jada Glendon Gymnastics ON	2011	8.967 (10)				9.600 (2)				8.767 (9)				9.500 (4)				36.834
				10.000	1.033	-	-	10.000	0.400	-	-	10.000	1.233	-	-	10.000	0.500	-	-	
4.		Venhuizen Evelyn Twisters	2011	8.867 (13)				9.450 (6)				8.917 (5)				9.517 (3)				36.751
				10.000	1.133	-	-	10.000	0.550	-	-	10.000	1.083	-	-	10.000	0.483	-	-	
5.		Rodas Gianna AIM Gymnastics	2011	9.150 (7)				9.667 (1)				8.800 (8)				9.050 (16)				36.667
				10.000	0.850	-	-	10.000	0.333	-	-	10.000	1.200	-	-	10.000	0.950	-	-	
6.		Sommerfreund Piper London Gymnastics Academy	2011	8.917 (12)				9.333 (7)				8.900 (6)				9.383 (9)				36.533
				10.000	1.083	-	-	10.000	0.667	-	-	10.000	1.100	-	-	10.000	0.617	-	-	
7.		Yan Ava Markham Gymnastics Club ON	2011	8.867 (13)				9.217 (10)				9.150 (2)				9.217 (14)				36.451
				10.000	1.133	-	-	10.000	0.783	-	-	10.000	0.850	-	-	10.000	0.783	-	-	
8.		Pavlovic Libby Rose City Gymnastics	2011	9.067 (8)				8.817 (15)				9.000 (4)				9.417 (7)				36.301
				10.000	0.933	-	-	10.000	1.183	-	-	10.000	1.000	-	-	10.000	0.583	-	-	
9.		Trainor Mackenzie Forest City Gymnastics	2011	9.417 (2)				9.083 (13)				8.517 (14)				9.283 (11)				36.300
				10.000	0.583	-	-	10.000	0.917	-	-	10.000	1.483	-	-	10.000	0.717	-	-	
9.		Jokinen Ella Discovery Gymnastics Club	2011	9.167 (6)				8.550 (18)				9.233 (1)				9.350 (10)				36.300
				10.000	0.833	-	-	10.000	1.450	-	-	10.000	0.767	-	-	10.000	0.650	-	-	
10.		Zack Danica Winstars Gymnastics	2011	9.383 (3)				9.000 (14)				8.617 (12)				9.250 (12)				36.250
				10.000	0.617	-	-	10.000	1.000	-	-	9.500	0.883	-	-	10.000	0.750	-	-	
11.		Conners Avery Revolution Gymnastics	2011	9.267 (4)				9.117 (12)				8.133 (18)				9.533 (2)				36.050
				10.000	0.733	-	-	10.000	0.883	-	-	9.500	1.367	-	-	10.000	0.467	-	-	
12.		Chee Kayla East York Gymnastics	2011	9.017 (9)				9.500 (4)				8.150 (17)				9.233 (13)				35.900
				10.000	0.983	-	-	10.000	0.500	-	-	10.000	1.750	-	-0.10	10.000	0.767	-	-	
13.		Johansson Victoria Alpha Gymnastics Academy ON	2011	8.850 (14)				9.163 (11)				8.300 (15)				9.400 (8)				35.713
				10.000	1.150	-	-	10.000	0.837	-	-	10.000	1.700	-	-	10.000	0.600	-	-	
14.		Pritchett-white Tessa London Gymnastics Academy	2011	8.767 (16)				9.247 (8)				8.600 (13)				9.033 (17)				35.647
				10.000	1.233	-	-	10.080	0.833	-	-	9.900	1.300	-	-	10.000	0.967	-	-	




















Place	Country	Name/Club	Year																	Score
				SV	E	B	ND	SV	E	B	ND	SV	E	B	ND	SV	E	B	ND	
15.		Sowunmi Mckenna Galaxy Gymnastics ON	2011	9.233 (5)				8.050 (22)				9.133 (3)				8.717 (20)				35.133
				10.000	0.767	-	-	10.000	1.950	-	-	9.900	0.767	-	-	9.500	0.783	-	-	
16.		Maletic Klara Oakville Gymnastics Club	2011	8.667 (18)				9.483 (5)				7.567 (23)				9.350 (10)				35.067
				10.000	1.333	-	-	10.000	0.517	-	-	9.500	1.833	-	-0.10	10.000	0.650	-	-	
17.		Consiglio Chloe Woodbridge Academy of Gymnastics	2011	8.650 (19)				8.617 (17)				8.517 (14)				9.233 (13)				35.017
				10.000	1.350	-	-	10.000	1.383	-	-	10.000	1.483	-	-	10.000	0.767	-	-	
18.		Nunn Lillian World Class Gymnastics ON	2011	8.750 (17)				8.683 (16)				8.917 (5)				8.283 (22)				34.633
				10.000	1.250	-	-	10.000	1.317	-	-	10.000	1.083	-	-	9.500	1.217	-	-	
19.		Leontieva Lisa Gymnastics Mississauga ON	2011	8.533 (21)				8.167 (21)				8.850 (7)				8.883 (19)				34.433
				10.000	1.467	-	-	9.200	1.033	-	-	10.000	1.150	-	-	10.000	1.117	-	-	
20.		Barkovic Annie Burlington Gymnastics Club Inc. ON	2011	8.583 (20)				7.300 (26)				8.700 (10)				9.450 (5)				34.033
				10.000	1.417	-	-	10.000	2.700	-	-	10.000	1.300	-	-	10.000	0.550	-	-	
21.		Park Jordyn Rose City Gymnastics	2011	8.283 (23)				8.450 (19)				7.950 (21)				8.983 (18)				33.666
				10.000	1.717	-	-	10.000	1.550	-	-	9.500	1.550	-	-	10.000	1.017	-	-	
22.		Shin Chelsea Kitchener Waterloo ON	2011	8.783 (15)				8.367 (20)				8.050 (19)				8.400 (21)				33.600
				10.000	1.217	-	-	10.000	1.633	-	-	9.500	1.450	-	-	9.500	1.100	-	-	
23.		Jodoin Kaiya Alpha Gymnastics Academy ON	2011	8.500 (22)				7.883 (23)				8.017 (20)				9.117 (15)				33.517
				10.000	1.500	-	-	10.000	2.117	-	-	10.000	1.983	-	-	10.000	0.883	-	-	
24.		Sutton Malia Ultimate Gymnastics ON	2011	8.950 (11)				7.767 (24)				7.650 (22)				9.033 (17)				33.400
				10.000	1.050	-	-	10.000	2.233	-	-	9.400	1.750	-	-	10.000	0.967	-	-	
25.		Ludwig Madeline Gymnastics Mississauga	2011	8.267 (24)				7.450 (25)				8.250 (16)				9.250 (12)				33.217
				10.000	1.733	-	-	9.200	1.750	-	-	9.500	1.250	-	-	10.000	0.750	-	-	






WAG LEVEL 6-10 ONTARIO CHAMPIONSHIPS

20.04.2023 - 23.04.2023 - Level 7 Age 11-12 - B - All Around

All Around

Place	Country	Name/Club	Year																	Score
				SV	E	B	ND	SV	E	B	ND	SV	E	B	ND	SV	E	B	ND	
1.		Lau Ella London Gymnastics Academy	2012	9.367 (4)				9.617 (3)				9.533 (2)				9.633 (1)				38.150
				10.000	0.633	-	-	10.000	0.383	-	-	10.000	0.467	-	-	10.000	0.367	-	-	
2.		Belay Eden Toronto Gymnastics International ON	2012	9.533 (3)				9.583 (4)				9.450 (4)				9.483 (4)				38.049
				10.000	0.467	-	-	10.000	0.417	-	-	10.000	0.550	-	-	10.000	0.517	-	-	
3.		Mcgee Kylie Kanata Gymnosphere ON	2012	9.550 (2)				9.650 (1)				8.967 (11)				9.367 (8)				37.534
				10.000	0.450	-	-	10.000	0.350	-	-	10.000	1.033	-	-	10.000	0.633	-	-	
4.		Charles Adessa Twisters	2011	9.767 (1)				9.100 (11)				9.050 (9)				9.433 (6)				37.350
				10.000	0.233	-	-	10.000	0.900	-	-	10.000	0.950	-	-	10.000	0.567	-	-	
5.		Andros Kaia TRI STAR GYMNASTICS CLUB	2012	9.150 (7)				9.633 (2)				8.917 (12)				9.433 (6)				37.133
				10.000	0.850	-	-	10.000	0.367	-	-	10.000	1.083	-	-	10.000	0.567	-	-	
6.		Cox Mackenzie Hamilton Gymnastic Academy ON	2012	9.250 (5)				8.700 (19)				9.550 (1)				9.483 (4)				36.983
				10.000	0.750	-	-	10.000	1.300	-	-	10.000	0.450	-	-	10.000	0.517	-	-	
7.		Martinez Kaitlyn TRI STAR GYMNASTICS CLUB	2012	8.683 (18)				8.833 (17)				9.467 (3)				9.467 (5)				36.450
				10.000	1.317	-	-	10.000	1.167	-	-	10.000	0.533	-	-	10.000	0.533	-	-	
8.		Palermo Julianna Alliston Gymnastics Club ON	2012	8.717 (16)				9.217 (7)				9.083 (8)				9.400 (7)				36.417
				10.000	1.283	-	-	10.000	0.783	-	-	10.000	0.917	-	-	10.000	0.600	-	-	
9.		Wigle Reese Manjak's Gymnastics	2012	9.000 (9)				8.567 (20)				9.333 (5)				9.350 (9)				36.250
				10.000	1.000	-	-	9.500	0.933	-	-	10.000	0.667	-	-	10.000	0.650	-	-	
10.		Gilmore Emma Guelph Saultos ON	2011	9.167 (6)				9.150 (10)				8.217 (23)				9.483 (4)				36.017
				10.000	0.833	-	-	10.000	0.850	-	-	10.000	1.683	-	-0.10	10.000	0.517	-	-	
11.		Condie-Wan Camilla Niagara Falls Lightning Gymnastic Club ON	2012	8.817 (13)				8.900 (14)				9.100 (7)				9.167 (13)				35.984
				10.000	1.183	-	-	10.000	1.100	-	-	10.000	0.900	-	-	10.000	0.833	-	-	
12.		Stone Sarah World Class Gymnastics ON	2012	8.700 (17)				9.533 (5)				8.617 (18)				9.133 (14)				35.983
				10.000	1.300	-	-	10.000	0.467	-	-	10.000	1.383	-	-	10.000	0.867	-	-	
13.		Hamid Evanthia Global Gymnastics	2012	8.700 (17)				9.200 (8)				8.600 (19)				9.333 (10)				35.833
				10.000	1.300	-	-	10.000	0.800	-	-	10.000	1.400	-	-	10.000	0.667	-	-	



















Place	Country	Name/Club	Year																	Score
				SV	E	B	ND	SV	E	B	ND	SV	E	B	ND	SV	E	B	ND	
14.		Carnevale Lucia Discovery Gymnastics Club	2011	8.833 (12)				8.300 (23)				9.133 (6)				9.533 (3)				35.799
				10.000	1.167	-	-	10.000	1.700	-	-	10.000	0.867	-	-	10.000	0.467	-	-	
15.		Young Aliana Bluewater Gymnastics	2012	8.600 (20)				8.883 (15)				8.783 (15)				9.350 (9)				35.616
				10.000	1.400	-	-	10.000	1.117	-	-	10.000	1.217	-	-	10.000	0.650	-	-	
16.		Carr Kaylin Alpha Gymnastics Academy ON	2012	8.667 (19)				8.833 (17)				8.917 (12)				9.117 (15)				35.534
				10.000	1.333	-	-	10.000	1.167	-	-	10.000	1.083	-	-	10.000	0.883	-	-	
17.		Cyriac Rowan Burlington Gymnastics Club Inc. ON	2012	8.567 (21)				9.183 (9)				8.167 (24)				9.467 (5)				35.384
				10.000	1.433	-	-	10.000	0.817	-	-	9.500	1.333	-	-	10.000	0.533	-	-	
18.		Weyman Jovie Burlington Gymnastics Club Inc. ON	2012	8.883 (11)				8.183 (25)				8.700 (16)				9.550 (2)				35.316
				10.000	1.117	-	-	10.000	1.817	-	-	10.000	1.300	-	-	10.000	0.450	-	-	
19.		Sgro Madison Global Gymnastics	2012	8.500 (23)				8.233 (24)				9.017 (10)				9.250 (11)				35.000
				10.000	1.500	-	-	10.000	1.767	-	-	10.000	0.983	-	-	10.000	0.750	-	-	
20.		Kennedy Brooke Niagara Falls Lightning Gymnastic Club ON	2011	8.817 (13)				8.717 (18)				8.550 (20)				8.850 (19)				34.934
				10.000	1.183	-	-	10.000	1.283	-	-	10.000	1.450	-	-	10.000	1.150	-	-	
21.		Hsu Hannah Futures Gymnastics ON	2011	8.250 (26)				9.467 (6)				8.417 (22)				8.683 (22)				34.817
				10.000	1.750	-	-	10.000	0.533	-	-	9.900	1.483	-	-	10.000	1.317	-	-	
22.		Kruclick Paige Dynamo Gymnastics ON	2012	8.733 (15)				8.933 (13)				8.167 (24)				8.917 (18)				34.750
				10.000	1.267	-	-	10.000	1.067	-	-	10.000	1.833	-	-	10.000	1.083	-	-	
23.		Schieman Maggie Toronto Gymnastics International ON	2011	8.800 (14)				8.017 (26)				8.667 (17)				9.233 (12)				34.717
				10.000	1.200	-	-	9.500	1.483	-	-	10.000	1.333	-	-	10.000	0.767	-	-	
24.		Turner Maci Bluewater Gymnastics	2012	8.317 (25)				8.450 (22)				8.900 (13)				8.817 (20)				34.484
				10.000	1.683	-	-	10.000	1.550	-	-	10.000	1.100	-	-	10.000	1.183	-	-	
25.		Talbot Leigha Blenheim Kent ON	2012	9.033 (8)				8.867 (16)				7.783 (26)				8.733 (21)				34.416
				10.000	0.967	-	-	10.000	1.133	-	-	9.500	1.717	-	-	10.000	1.267	-	-	
26.		Howes Emily Glendon Gymnastics ON	2012	8.350 (24)				9.067 (12)				7.883 (25)				8.950 (17)				34.250
				10.000	1.650	-	-	10.000	0.933	-	-	9.500	1.617	-	-	10.000	1.050	-	-	
27.		Matthie Victoria Quinte Bay Gymnastics Club ON	2012	8.150 (27)				8.467 (21)				8.533 (21)				9.050 (16)				34.200
				10.000	1.850	-	-	10.000	1.533	-	-	10.000	1.467	-	-	10.000	0.950	-	-	
28.		Cane Victoria Gymnastics Mississauga ON	2011	8.550 (22)				7.383 (27)				8.833 (14)				8.950 (17)				33.716
				10.000	1.450	-	-	10.000	2.617	-	-	10.000	1.167	-	-	10.000	1.050	-	-	



















Place	Country	Name/Club	Year																	Score
				SV	E	B	ND	SV	E	B	ND	SV	E	B	ND	SV	E	B	ND	
29.	 CAN	Vanseventant Olivia Bluewater Gymnastics	2012	8.950 (10)				6.233 (28)				8.900 (13)				9.550 (2)				33.633
				10.000	1.050	-	-	8.700	2.467	-	-	10.000	1.100	-	-	10.000	0.450	-	-	









WAG LEVEL 6-10 ONTARIO CHAMPIONSHIPS

20.04.2023 - 23.04.2023 - Level 7 Age 13-14 - A - All Around

All Around

Place	Country	Name/Club	Year																	Score
				SV	E	B	ND	SV	E	B	ND	SV	E	B	ND	SV	E	B	ND	
1.		Lakins Stella Trillium Gymnastics	2009	9.550 (2)				9.933 (1)				9.600 (1)				9.400 (4)				38.483
				10.000	0.450	-	-	10.000	0.067	-	-	10.000	0.400	-	-	10.000	0.600	-	-	
2.		Persaud Madison Lindsay Gymnastics Centre ON	2009	9.183 (8)				9.167 (11)				9.383 (3)				9.433 (2)				37.166
				10.000	0.817	-	-	10.000	0.833	-	-	10.000	0.617	-	-	10.000	0.567	-	-	
3.		Crosby Parker Trillium Gymnastics	2009	9.467 (3)				9.500 (5)				8.800 (15)				9.383 (5)				37.150
				10.000	0.533	-	-	10.000	0.500	-	-	10.000	1.200	-	-	10.000	0.617	-	-	
4.		Lee Melissa Markham Gymnastics Club ON	2009	8.933 (14)				9.250 (8)				9.300 (5)				9.450 (1)				36.933
				10.000	1.067	-	-	10.000	0.750	-	-	10.000	0.700	-	-	10.000	0.550	-	-	
5.		Coutain Kyanah Toronto Gymnastics International ON	2009	9.033 (10)				9.533 (4)				8.800 (15)				9.400 (4)				36.766
				10.000	0.967	-	-	10.000	0.467	-	-	10.000	1.200	-	-	10.000	0.600	-	-	
6.		Nourbakhsh Saba KSG Aurora	2009	8.867 (16)				8.850 (17)				9.400 (2)				9.367 (6)				36.484
				10.000	1.133	-	-	10.000	1.150	-	-	10.000	0.600	-	-	10.000	0.633	-	-	
7.		Wenedikow Leah Twisters	2009	9.467 (3)				9.433 (6)				8.133 (23)				9.417 (3)				36.450
				10.000	0.533	-	-	10.000	0.567	-	-	9.400	1.267	-	-	10.000	0.583	-	-	
8.		Monsour Riley Manjak's Gymnastics	2009	9.167 (9)				8.667 (19)				9.250 (6)				9.350 (7)				36.434
				10.000	0.833	-	-	10.000	1.333	-	-	10.000	0.750	-	-	10.000	0.650	-	-	
9.		PANEK Vanessa HW Regionettes Gymnastics	2009	8.900 (15)				9.200 (9)				8.883 (13)				9.367 (6)				36.350
				10.000	1.100	-	-	10.000	0.800	-	-	10.000	1.117	-	-	10.000	0.633	-	-	
10.		Moore Katelyn AIM Gymnastics	2009	8.633 (21)				9.283 (7)				8.917 (12)				9.433 (2)				36.266
				10.000	1.367	-	-	10.000	0.717	-	-	10.000	1.083	-	-	10.000	0.567	-	-	
11.		Tawfik Nicole Futures Gymnastics ON	2009	8.517 (23)				9.583 (3)				9.350 (4)				8.750 (21)				36.200
				10.000	1.483	-	-	10.000	0.417	-	-	10.000	0.650	-	-	10.000	1.250	-	-	
11.		Trudgeon Eliana Forest City Gymnastics	2009	8.867 (16)				9.250 (8)				9.200 (8)				8.883 (18)				36.200
				10.000	1.133	-	-	10.000	0.750	-	-	10.000	0.800	-	-	10.000	1.117	-	-	
12.		Ferrante Ally-claire Gymnastic Giants ON	2009	9.000 (11)				9.183 (10)				8.500 (20)				9.300 (9)				35.983
				10.000	1.000	-	-	10.000	0.817	-	-	10.000	1.500	-	-	10.000	0.700	-	-	
13.		Singhal Sofia Corona Competitive	2009	9.433 (4)				7.850 (25)				9.250 (6)				9.400 (4)				35.933
				10.000	0.567	-	-	10.000	2.150	-	-	10.000	0.750	-	-	10.000	0.600	-	-	




















Place	Country	Name/Club	Year																	Score
				SV	E	B	ND	SV	E	B	ND	SV	E	B	ND	SV	E	B	ND	
14.		Caldwell Lindsey Twisters	2009	9.633 (1)				9.133 (12)				7.800 (25)				9.333 (8)				35.899
				10.000	0.367	-	-	9.900	0.767	-	-	9.400	1.600	-	-	10.000	0.667	-	-	
15.		Wicks Marley Muskoka Limberettes Gymnastics Club	2009	8.967 (13)				9.250 (8)				8.700 (17)				8.850 (19)				35.767
				10.000	1.033	-	-	10.000	0.750	-	-	10.000	1.300	-	-	10.000	1.150	-	-	
16.		Copeland Annika Quinte Bay Gymnastics Club ON	2009	8.967 (13)				9.017 (15)				8.567 (19)				9.150 (11)				35.701
				10.000	1.033	-	-	10.000	0.983	-	-	10.000	1.433	-	-	10.000	0.850	-	-	
17.		Hilsden Jenessa Gymnastics Energy	2009	8.867 (16)				9.050 (14)				8.800 (15)				8.983 (14)				35.700
				10.000	1.133	-	-	10.000	0.950	-	-	10.000	1.200	-	-	10.000	1.017	-	-	
18.		Oliveira Madalena All Star Sports Centre	2009	9.033 (10)				9.283 (7)				8.783 (16)				8.567 (22)				35.666
				10.000	0.967	-	-	10.000	0.717	-	-	10.000	1.217	-	-	10.000	1.433	-	-	
19.		Rice Trinity Niagara Falls Lightning Gymnastic Club ON	2009	9.250 (6)				8.400 (20)				8.650 (18)				9.300 (9)				35.600
				10.000	0.750	-	-	10.000	1.600	-	-	10.000	1.350	-	-	10.000	0.700	-	-	
20.		Heffernan Faith Champions Gymnastics ON	2009	9.300 (5)				8.317 (22)				8.817 (14)				9.133 (12)				35.567
				10.000	0.700	-	-	10.000	1.683	-	-	10.000	1.183	-	-	10.000	0.867	-	-	
21.		Lake Naomi Sudbury Laurels Gymnastics Club	2009	8.533 (22)				9.000 (16)				8.783 (16)				9.150 (11)				35.466
				10.000	1.467	-	-	10.000	1.000	-	-	10.000	1.217	-	-	10.000	0.850	-	-	
22.		Papple Rachel Milton Springers	2009	8.650 (20)				8.367 (21)				9.183 (9)				9.033 (13)				35.233
				10.000	1.350	-	-	10.000	1.633	-	-	10.000	0.817	-	-	10.000	0.967	-	-	
23.		Devries Athena Global Gymnastics	2009	8.517 (23)				8.817 (18)				8.817 (14)				8.900 (17)				35.051
				10.000	1.483	-	-	10.000	1.183	-	-	10.000	1.183	-	-	10.000	1.100	-	-	
24.		Maguire Julie Aereo Gymnastics Club	2009	8.767 (18)				7.967 (24)				9.150 (10)				8.900 (17)				34.784
				10.000	1.233	-	-	9.500	1.533	-	-	10.000	0.850	-	-	10.000	1.100	-	-	
25.		Smith Paighton Forest City Gymnastics	2009	8.533 (22)				7.983 (23)				8.967 (11)				8.967 (15)				34.450
				10.000	1.467	-	-	9.500	1.517	-	-	10.000	1.033	-	-	10.000	1.033	-	-	
25.		Leblanc Kate Futures Gymnastics ON	2009	8.850 (17)				8.400 (20)				8.267 (21)				8.933 (16)				34.450
				10.000	1.150	-	-	10.000	1.600	-	-	9.500	1.233	-	-	10.000	1.067	-	-	
26.		Halliwell Avery World Class Gymnastics ON	2009	8.733 (19)				9.167 (11)				8.167 (22)				8.350 (24)				34.417
				10.000	1.267	-	-	10.000	0.833	-	-	9.500	1.333	-	-	10.000	1.650	-	-	






















Place	Country	Name/Club	Year																	Score
				SV	E	B	ND	SV	E	B	ND	SV	E	B	ND	SV	E	B	ND	
27.		Ford Maia Club de gymnastique Les Sittelles ON	2009	8.900 (15)				9.633 (2)				8.000 (24)				7.883 (25)				34.416
				10.000	1.100	-	-	10.000	0.367	-	-	9.500	1.500	-	-	9.500	1.617	-	-	
28.		Forret Brooke London Gymnastics Academy	2009	8.983 (12)				9.117 (13)				7.717 (27)				8.533 (23)				34.350
				10.000	1.017	-	-	10.000	0.883	-	-	10.000	2.283	-	-	9.500	0.967	-	-	
29.		Earish Ella Alpha Gymnastics Academy ON	2009	8.433 (24)				6.417 (26)				9.217 (7)				8.833 (20)				32.900
				10.000	1.567	-	-	9.200	2.783	-	-	10.000	0.783	-	-	10.000	1.167	-	-	
30.		Lanzalone Ruby Aereo Gymnastics Club	2009	9.233 (7)				5.033 (27)				7.767 (26)				9.233 (10)				31.266
				10.000	0.767	-	-	8.000	0.967	-	-2.00	9.500	1.733	-	-	10.000	0.767	-	-	

WAG LEVEL 6-10 ONTARIO CHAMPIONSHIPS

20.04.2023 - 23.04.2023 - Level 7 Age 13-14 - B - All Around

All Around



















Place	Country	Name/Club	Year																	Score
				SV	E	B	ND	SV	E	B	ND	SV	E	B	ND	SV	E	B	ND	
1.		Sage Charlee Trillium Gymnastics	2010	9.667 (1)				9.833 (1)				9.217 (5)				9.433 (6)				38.150
				10.000	0.333	-	-	10.000	0.167	-	-	10.000	0.783	-	-	10.000	0.567	-	-	
2.		Lai-Vreugdenhil Victoria Gemini Gymnastics ON	2010	9.567 (4)				9.267 (11)				9.433 (2)				9.600 (2)				37.867
				10.000	0.433	-	-	10.000	0.733	-	-	10.000	0.567	-	-	10.000	0.400	-	-	
3.		Lau Chloe Discovery Gymnastics Club	2009	9.117 (9)				9.500 (7)				9.483 (1)				9.333 (8)				37.433
				10.000	0.883	-	-	10.000	0.500	-	-	10.000	0.517	-	-	10.000	0.667	-	-	
3.		Chzhan Lee Discovery Gymnastics Club	2009	9.300 (6)				9.700 (4)				9.033 (10)				9.400 (7)				37.433
				10.000	0.700	-	-	10.000	0.300	-	-	10.000	0.967	-	-	10.000	0.600	-	-	
4.		Twyne Keilyn Gemini Gymnastics ON	2010	9.067 (11)				9.750 (3)				9.000 (11)				9.600 (2)				37.417
				10.000	0.933	-	-	10.000	0.250	-	-	10.000	1.000	-	-	10.000	0.400	-	-	
5.		Roy Avery Sudbury Laurels Gymnastics Club	2010	9.617 (3)				9.500 (7)				9.117 (7)				9.133 (16)				37.367
				10.000	0.383	-	-	10.000	0.500	-	-	10.000	0.883	-	-	10.000	0.867	-	-	
6.		Johnston Kyra Trillium Gymnastics	2010	9.650 (2)				9.167 (14)				9.067 (9)				9.250 (11)				37.134
				10.000	0.350	-	-	10.000	0.833	-	-	10.000	0.933	-	-	10.000	0.750	-	-	
7.		Sklar Ashley Gyros Gymnastics	2009	8.733 (21)				9.383 (9)				9.367 (3)				9.600 (2)				37.083
				10.000	1.267	-	-	10.000	0.617	-	-	10.000	0.633	-	-	10.000	0.400	-	-	
8.		Plue Bridget Galaxy Gymnastics ON	2010	9.150 (8)				9.050 (16)				9.300 (4)				9.567 (3)				37.067
				10.000	0.850	-	-	10.000	0.950	-	-	10.000	0.700	-	-	10.000	0.433	-	-	
9.		Dawson-North Hannah Gemini Gymnastics ON	2010	9.533 (5)				8.733 (20)				9.150 (6)				9.517 (4)				36.933
				10.000	0.467	-	-	10.000	1.267	-	-	10.000	0.850	-	-	10.000	0.483	-	-	
10.		Attersley Makinley Gemini Gymnastics ON	2009	9.667 (1)				9.617 (5)				7.933 (28)				9.650 (1)				36.867
				10.000	0.333	-	-	10.000	0.383	-	-	9.500	1.567	-	-	10.000	0.350	-	-	
11.		Chan Lindsay ASF Gymnastics Club	2009	8.733 (21)				9.583 (6)				8.950 (13)				9.133 (16)				36.399
				10.000	1.267	-	-	10.000	0.417	-	-	10.000	1.050	-	-	10.000	0.867	-	-	
12.		Austen Isabelle HW Regionettes Gymnastics	2010	8.967 (14)				9.433 (8)				8.483 (21)				9.433 (6)				36.316
				10.000	1.033	-	-	9.900	0.467	-	-	10.000	1.517	-	-	10.000	0.567	-	-	
13.		Brett Felicity Oakville Gymnastics Club	2010	9.150 (8)				9.117 (15)				8.867 (15)				9.150 (15)				36.284
				10.000	0.850	-	-	10.000	0.883	-	-	10.000	1.133	-	-	10.000	0.850	-	-	
14.		Oates Sloane Niagara Acro Cats ON	2009	8.950 (15)				9.250 (12)				8.550 (20)				9.500 (5)				36.250
				10.000	1.050	-	-	10.000	0.750	-	-	10.000	1.450	-	-	10.000	0.500	-	-	


















Place	Country	Name/Club	Year																	Score
				SV	E	B	ND	SV	E	B	ND	SV	E	B	ND	SV	E	B	ND	
15.		Sultan-Khan Alexis Galaxy Gymnastics ON	2010	9.000 (12)				9.617 (5)				8.467 (22)				9.100 (17)				36.184
				10.000	1.000	-	-	10.000	0.383	-	-	10.000	1.533	-	-	10.000	0.900	-	-	
16.		Nicholls Jade Dynamo Gymnastics ON	2010	8.683 (24)				8.950 (17)				8.950 (13)				9.233 (12)				35.816
				10.000	1.317	-	-	10.000	1.050	-	-	10.000	1.050	-	-	10.000	0.767	-	-	
17.		Kim Hailey Global Gymnastics	2010	8.883 (18)				8.467 (25)				9.100 (8)				9.300 (9)				35.750
				10.000	1.117	-	-	10.000	1.533	-	-	10.000	0.900	-	-	10.000	0.700	-	-	
17.		Capiral Olivia Tumblers Gymnastics Centre	2010	8.900 (17)				9.300 (10)				8.333 (24)				9.217 (13)				35.750
				10.000	1.100	-	-	10.000	0.700	-	-	10.000	1.667	-	-	10.000	0.783	-	-	
18.		Carvalho Sophia All Star Sports Centre	2010	9.000 (12)				8.517 (23)				8.967 (12)				9.083 (18)				35.567
				10.000	1.000	-	-	10.000	1.483	-	-	10.000	1.033	-	-	10.000	0.917	-	-	
19.		Stajduhar Paige Guelph Saultos ON	2009	9.083 (10)				8.633 (22)				8.650 (18)				9.083 (18)				35.449
				10.000	0.917	-	-	10.000	1.367	-	-	10.000	1.350	-	-	10.000	0.917	-	-	
20.		Furbacher Mila Aspire Gymnastics ON	2009	8.833 (19)				9.800 (2)				7.700 (29)				9.100 (17)				35.433
				10.000	1.167	-	-	10.000	0.200	-	-	9.500	1.800	-	-	10.000	0.900	-	-	
21.		Moorsom Juliet KSG Aurora	2009	8.933 (16)				9.183 (13)				7.967 (27)				9.200 (14)				35.283
				10.000	1.067	-	-	10.000	0.817	-	-	9.500	1.533	-	-	10.000	0.800	-	-	
22.		Setzkorn Leah Grand River Gymmies	2009	8.700 (23)				8.783 (19)				8.567 (19)				9.067 (19)				35.117
				10.000	1.300	-	-	10.000	1.217	-	-	10.000	1.433	-	-	10.000	0.933	-	-	
23.		Bucar Kaydence T-dot Tumblers Gymnastics Academy Inc.	2010	9.217 (7)				9.117 (15)				7.483 (30)				9.150 (15)				34.967
				10.000	0.783	-	-	10.000	0.883	-	-	9.400	1.917	-	-	10.000	0.850	-	-	
24.		Dietz Mya Kitchener Waterloo ON	2009	8.800 (20)				8.250 (26)				8.367 (23)				9.267 (10)				34.684
				10.000	1.200	-	-	10.000	1.750	-	-	9.500	1.133	-	-	10.000	0.733	-	-	
25.		Bruno Alessandra Woodbridge Academy of Gymnastics	2010	8.667 (25)				8.700 (21)				8.933 (14)				8.067 (22)				34.367
				10.000	1.333	-	-	10.000	1.300	-	-	10.000	1.067	-	-	9.500	0.933	-	-0.50	
26.		Frost Rachel Kitchener Waterloo ON	2009	8.667 (25)				8.917 (18)				8.800 (16)				7.900 (23)				34.284
				10.000	1.333	-	-	10.000	1.083	-	-	10.000	1.200	-	-	9.500	1.600	-	-	
27.		Maria Avie Winstars Gymnastics	2010	8.983 (13)				7.900 (27)				8.300 (25)				8.950 (20)				34.133
				10.000	1.017	-	-	9.500	1.600	-	-	10.000	1.700	-	-	10.000	1.050	-	-	
28.		Scipio Maeva Aereo Gymnastics Club	2009	8.717 (22)				8.500 (24)				7.983 (26)				8.883 (21)				34.083
				10.000	1.283	-	-	10.000	1.500	-	-	10.000	2.017	-	-	10.000	1.117	-	-	
29.		Nguyen Thy Hamilton Gymnastic Academy ON	2009	8.617 (26)				7.383 (28)				8.717 (17)				9.250 (11)				33.967
				10.000	1.383	-	-	10.000	2.617	-	-	9.500	0.783	-	-	10.000	0.750	-	-	
30.		Magneron Eleni Tryumph Gymnastics Academy	2009	8.800 (20)				6.383 (29)				8.933 (14)				9.150 (15)				33.266
				10.000	1.200	-	-	9.500	3.117	-	-	10.000	1.067	-	-	10.000	0.850	-	-	









WAG LEVEL 6-10 ONTARIO CHAMPIONSHIPS

20.04.2023 - 23.04.2023 - Level 7 Age 13-14 - C - All Around

All Around

Place	Country	Name/Club	Year																	Score
				SV	E	B	ND	SV	E	B	ND	SV	E	B	ND	SV	E	B	ND	
1.		Fuentes Eva East York Gymnastics	2010	9.200 (7)				9.633 (4)				9.133 (5)				9.467 (2)				37.433
				10.000	0.800	-	-	10.000	0.367	-	-	10.000	0.867	-	-	10.000	0.533	-	-	
2.		Pelvin Raya Whitby Gymnastics	2010	9.233 (5)				9.433 (10)				9.283 (3)				9.200 (12)				37.149
				10.000	0.767	-	-	10.000	0.567	-	-	10.000	0.717	-	-	10.000	0.800	-	-	
3.		Crawford Sophia Manjak's Gymnastics	2010	8.683 (20)				9.867 (1)				8.883 (11)				9.417 (4)				36.850
				10.000	1.317	-	-	10.000	0.133	-	-	10.000	1.117	-	-	10.000	0.583	-	-	
4.		Wandich Savannah Manjak's Gymnastics	2010	8.933 (13)				9.350 (13)				9.083 (6)				9.350 (6)				36.716
				10.000	1.067	-	-	10.000	0.650	-	-	10.000	0.917	-	-	10.000	0.650	-	-	
5.		He Catherine ASF Gymnastics Club	2010	8.983 (11)				9.717 (2)				8.850 (12)				9.150 (14)				36.700
				10.000	1.017	-	-	10.000	0.283	-	-	10.000	1.150	-	-	10.000	0.850	-	-	
6.		Pourgoutzidis Madeleine Global Gymnastics	2010	9.033 (10)				9.067 (20)				9.333 (2)				9.250 (11)				36.683
				10.000	0.967	-	-	10.000	0.933	-	-	10.000	0.667	-	-	10.000	0.750	-	-	
7.		Lidstone Charlie Niagara Acro Cats ON	2010	9.283 (3)				9.033 (22)				8.683 (13)				9.600 (1)				36.599
				10.000	0.717	-	-	10.000	0.967	-	-	10.000	1.317	-	-	10.000	0.400	-	-	
8.		MacKenzie Brooke Galaxy Gymnastics ON	2010	9.383 (2)				9.083 (19)				8.950 (8)				9.117 (15)				36.533
				10.000	0.617	-	-	10.000	0.917	-	-	10.000	1.050	-	-	10.000	0.883	-	-	
9.		Luton Leah Niagara Acro Cats ON	2010	8.700 (19)				9.100 (18)				9.167 (4)				9.433 (3)				36.400
				10.000	1.300	-	-	10.000	0.900	-	-	10.000	0.833	-	-	10.000	0.567	-	-	
9.		Mercer Hannah All Star Sports Centre	2010	8.700 (19)				9.433 (10)				8.900 (10)				9.367 (5)				36.400
				10.000	1.300	-	-	10.000	0.567	-	-	10.000	1.100	-	-	10.000	0.633	-	-	
10.		Boubou Bana Burlington Gymnastics Club Inc. ON	2010	8.400 (23)				9.483 (7)				9.383 (1)				9.100 (16)				36.366
				10.000	1.600	-	-	10.000	0.517	-	-	10.000	0.617	-	-	10.000	0.900	-	-	
11.		Rosser Audrey London Gymnastics Academy	2010	9.500 (1)				9.417 (11)				8.033 (21)				9.300 (9)				36.250
				10.000	0.500	-	-	10.000	0.583	-	-	9.400	1.367	-	-	10.000	0.700	-	-	
12.		Maggio Ella Rose City Gymnastics	2010	8.800 (17)				8.933 (24)				9.167 (4)				9.333 (7)				36.233
				10.000	1.200	-	-	10.000	1.067	-	-	10.000	0.833	-	-	10.000	0.667	-	-	
13.		Crawford Farah Manjak's Gymnastics	2010	8.800 (17)				9.683 (3)				8.367 (17)				9.317 (8)				36.167
				10.000	1.200	-	-	10.000	0.317	-	-	10.000	1.633	-	-	10.000	0.683	-	-	

Place	Country	Name/Club	Year																	Score
				SV	E	B	ND	SV	E	B	ND	SV	E	B	ND	SV	E	B	ND	
14.		Roy Amelia Champions Gymnastics ON	2010	9.267 (4)				8.767 (25)				8.900 (10)				9.183 (13)				36.117
				10.000	0.733	-	-	10.000	1.233	-	-	9.500	0.600	-	-	10.000	0.817	-	-	
15.		Fermoyle Abby Kanata Gymnosphere ON	2010	8.833 (15)				9.467 (8)				8.883 (11)				8.900 (20)				36.083
				10.000	1.167	-	-	10.000	0.533	-	-	10.000	1.117	-	-	10.000	1.100	-	-	
16.		Kernerman Melissa Manjak's Gymnastics	2010	9.067 (8)				9.300 (14)				8.350 (18)				9.333 (7)				36.050
				10.000	0.933	-	-	10.000	0.700	-	-	10.000	1.650	-	-	10.000	0.667	-	-	
17.		Wilson Leah Forest City Gymnastics	2010	8.967 (12)				9.267 (16)				8.933 (9)				8.833 (21)				36.000
				10.000	1.033	-	-	10.000	0.733	-	-	10.000	1.067	-	-	10.000	1.167	-	-	
18.		Steiner Sophia Toronto Gymnastics International ON	2010	8.800 (17)				9.450 (9)				8.633 (14)				9.067 (17)				35.950
				10.000	1.200	-	-	10.000	0.550	-	-	10.000	1.367	-	-	10.000	0.933	-	-	
19.		Shannon Celeste World Class Gymnastics ON	2010	8.767 (18)				9.417 (11)				8.633 (14)				9.117 (15)				35.934
				10.000	1.233	-	-	10.000	0.583	-	-	10.000	1.367	-	-	10.000	0.883	-	-	
20.		Ray-Simard Holly Club de gymnastique Les Sittelles ON	2010	8.883 (14)				9.400 (12)				8.417 (16)				8.900 (20)				35.600
				10.000	1.117	-	-	10.000	0.600	-	-	10.000	1.583	-	-	10.000	1.100	-	-	
21.		Barron Taylor Forest City Gymnastics	2010	8.600 (21)				8.983 (23)				9.067 (7)				8.917 (19)				35.567
				10.000	1.400	-	-	9.500	0.517	-	-	10.000	0.933	-	-	10.000	1.083	-	-	
22.		Pratt Kara AIM Gymnastics	2010	9.217 (6)				9.517 (6)				7.783 (22)				8.833 (21)				35.350
				10.000	0.783	-	-	10.000	0.483	-	-	9.400	1.617	-	-	10.000	1.167	-	-	
23.		Cota-yarde Layla T-dot Tumblers Gymnastics Academy Inc.	2010	8.400 (23)				9.283 (15)				8.033 (21)				9.317 (8)				35.033
				10.000	1.600	-	-	10.000	0.717	-	-	9.500	1.467	-	-	10.000	0.683	-	-	
24.		Sinakone Grace Niagara Falls Lightning Gymnastic Club ON	2010	8.767 (18)				9.267 (16)				7.683 (24)				9.283 (10)				35.000
				10.000	1.233	-	-	10.000	0.733	-	-	9.200	1.517	-	-	10.000	0.717	-	-	
25.		Mccue Leah Barrie Kempettes Gymnastics Club	2010	9.067 (8)				9.183 (17)				7.533 (25)				9.033 (18)				34.816
				10.000	0.933	-	-	10.000	0.817	-	-	10.000	2.467	-	-	10.000	0.967	-	-	
26.		Kluke Priscilla Niagara Falls Lightning Gymnastic Club ON	2010	8.600 (21)				8.550 (26)				8.483 (15)				9.150 (14)				34.783
				10.000	1.400	-	-	10.000	1.450	-	-	10.000	1.517	-	-	10.000	0.850	-	-	












Place	Country	Name/Club	Year																	Score
				SV	E	B	ND	SV	E	B	ND	SV	E	B	ND	SV	E	B	ND	
27.		Stoenescu Arleta Alpha Gymnastics Academy ON	2010	8.567 (22)				9.050 (21)				8.117 (20)				8.733 (22)				34.467
				10.000	1.433	-	-	10.000	0.950	-	-	10.000	1.883	-	-	10.000	1.267	-	-	
28.		Henderson Olivia Aspire Gymnastics ON	2010	9.050 (9)				7.633 (28)				8.900 (10)				8.833 (21)				34.416
				10.000	0.950	-	-	10.000	2.367	-	-	10.000	1.100	-	-	10.000	1.167	-	-	
29.		Clarke Joie Scarborough Gym Elites ON	2010	8.817 (16)				8.100 (27)				7.717 (23)				9.283 (10)				33.917
				10.000	1.183	-	-	10.000	1.900	-	-	9.500	1.783	-	-	10.000	0.717	-	-	
30.		Dubois Alia Rideau Gymnastics	2010	-				9.550 (5)				8.200 (19)				-				17.750
				-	-	-	-	10.000	0.450	-	-	9.500	1.300	-	-	-	-	-	-	

WAG LEVEL 6-10 ONTARIO CHAMPIONSHIPS

20.04.2023 - 23.04.2023 - Level 7 Age 15+ - A - All Around

All Around



















Place	Country	Name/Club	Year	T				A				B				C				Score
				SV	E	B	ND	SV	E	B	ND	SV	E	B	ND	SV	E	B	ND	
1.	CAN	Clarke Erynn East York Gymnastics	2006	8.967 (5)				9.267 (4)				9.417 (2)				9.450 (1)				37.101
				10.000	1.033	-	-	10.000	0.733	-	-	10.000	0.583	-	-	10.000	0.550	-	-	
2.	CAN	Roberts Kaitlyn Glendon Gymnastics ON	2006	9.150 (3)				9.333 (2)				9.050 (5)				9.317 (3)				36.850
				10.000	0.850	-	-	10.000	0.667	-	-	10.000	0.950	-	-	10.000	0.683	-	-	
3.	CAN	Iestwaard Jennifer Sudbury Laurels Gymnastics Club	2006	9.150 (3)				8.850 (7)				9.283 (3)				9.133 (8)				36.416
				10.000	0.850	-	-	10.000	1.150	-	-	10.000	0.717	-	-	10.000	0.867	-	-	
4.	CAN	Jovanovic Addison Bolton Gymnastics ON	2007	9.183 (2)				9.300 (3)				8.683 (7)				9.200 (4)				36.366
				10.000	0.817	-	-	10.000	0.700	-	-	9.500	0.817	-	-	10.000	0.800	-	-	
5.	CAN	Ophir Keren ASF Gymnastics Club	2006	8.567 (13)				9.483 (1)				9.567 (1)				8.467 (17)				36.084
				10.000	1.433	-	-	10.000	0.517	-	-	10.000	0.433	-	-	9.500	1.033	-	-	
6.	CAN	Nevin Cruz Northumberland Gymnastics Centre	2006	9.283 (1)				9.150 (5)				7.967 (14)				8.950 (11)				35.350
				10.000	0.717	-	-	10.000	0.850	-	-	9.500	1.533	-	-	10.000	1.050	-	-	
7.	CAN	Tsarouhas Andrea Corona Competitive	2005	8.817 (8)				8.800 (8)				8.200 (11)				9.067 (9)				34.884
				10.000	1.183	-	-	10.000	1.200	-	-	10.000	1.800	-	-	10.000	0.933	-	-	
8.	CAN	Tripodi Tessa North Bay Gymtrix	2005	8.917 (7)				7.500 (17)				9.233 (4)				9.167 (6)				34.817
				10.000	1.083	-	-	10.000	2.500	-	-	10.000	0.767	-	-	10.000	0.833	-	-	
9.	CAN	Teno Allyssa Quinte Bay Gymnastics Club ON	1997	8.467 (15)				8.443 (11)				8.550 (8)				9.333 (2)				34.793
				10.000	1.533	-	-	10.010	1.567	-	-	9.500	0.950	-	-	10.000	0.667	-	-	
10.	CAN	Walsh Isabella Gymnastic Giants ON	2006	8.933 (6)				8.917 (6)				7.783 (16)				9.033 (10)				34.666
				10.000	1.067	-	-	10.000	1.083	-	-	9.500	1.717	-	-	10.000	0.967	-	-	
11.	CAN	Lindsay Maya Futures Gymnastics ON	2006	8.450 (16)				8.683 (9)				8.683 (7)				8.800 (13)				34.616
				10.000	1.550	-	-	10.000	1.317	-	-	10.000	1.317	-	-	10.000	1.200	-	-	
12.	CAN	Di Pietro Isabelle Toronto Gymnastics International ON	2007	8.650 (11)				8.667 (10)				7.950 (15)				9.067 (9)				34.334
				10.000	1.350	-	-	10.000	1.333	-	-	10.000	2.050	-	-	10.000	0.933	-	-	
13.	CAN	Horn Dannica Kitchener Waterloo ON	2006	8.933 (6)				8.317 (13)				7.967 (14)				8.933 (12)				34.150
				10.000	1.067	-	-	10.000	1.683	-	-	9.500	1.533	-	-	10.000	1.067	-	-	
14.	CAN	Fleming Lyndsay Smiths Falls Gym Stars	2005	9.000 (4)				7.483 (18)				8.783 (6)				8.767 (15)				34.033
				10.000	1.000	-	-	9.500	2.017	-	-	10.000	1.217	-	-	10.000	1.233	-	-	
15.	CAN	Staszak Lena Kingston Gymnastics Club	2006	8.567 (13)				7.817 (16)				8.417 (9)				9.133 (8)				33.934
				10.000	1.433	-	-	10.000	2.183	-	-	9.500	1.083	-	-	10.000	0.867	-	-	
16.	CAN	Pinilla Alexa Richmond Hill Gymnastics ON	2006	8.717 (9)				8.200 (15)				7.750 (17)				9.183 (5)				33.850
				10.000	1.283	-	-	10.000	1.800	-	-	9.500	1.750	-	-	10.000	0.817	-	-	


















Place	Country	Name/Club	Year																	Score
				SV	E	B	ND	SV	E	B	ND	SV	E	B	ND	SV	E	B	ND	
17.		Johnstone Reagan Quinte Bay Gymnastics Club ON	2005	8.383 (17)				8.217 (14)				7.750 (17)				9.183 (5)				33.533
				10.000	1.617	-	-	10.000	1.783	-	-	9.500	1.750	-	-	10.000	0.817	-	-	
18.		Cheng Camryn ASF Gymnastics Club	2007	8.667 (10)				7.467 (19)				8.117 (12)				9.150 (7)				33.401
				10.000	1.333	-	-	10.000	2.533	-	-	9.500	1.383	-	-	10.000	0.850	-	-	
19.		Putman Charlotte Global Gymnastics	2006	8.483 (14)				8.200 (15)				7.550 (18)				9.067 (9)				33.300
				10.000	1.517	-	-	10.000	1.800	-	-	9.500	1.950	-	-	10.000	0.933	-	-	
20.		Fortin Avery KSG Aurora	2006	8.617 (12)				7.133 (21)				8.317 (10)				9.200 (4)				33.267
				10.000	1.383	-	-	9.200	2.067	-	-	10.000	1.683	-	-	10.000	0.800	-	-	
21.		LAMMING KEIRA SAULT YMCA GYMNASTICS ON	2005	8.333 (18)				8.433 (12)				7.433 (19)				8.783 (14)				32.982
				10.000	1.667	-	-	10.000	1.567	-	-	9.500	2.067	-	-	10.000	1.217	-	-	
22.		Levine Jessica Markham Gymnastics Club ON	2006	8.283 (19)				7.167 (20)				8.017 (13)				9.033 (10)				32.500
				10.000	1.717	-	-	10.000	2.833	-	-	9.500	1.483	-	-	10.000	0.967	-	-	
23.		Dao Cynthia Woodbridge Academy of Gymnastics	2005	8.667 (10)				-				8.200 (11)				8.717 (16)				25.584
				10.000	1.333	-	-	-	-	-	-	10.000	1.800	-	-	10.000	1.283	-	-	

WAG LEVEL 6-10 ONTARIO CHAMPIONSHIPS

20.04.2023 - 23.04.2023 - Level 7 Age 15+ - B - All Around

All Around

Place	Country	Name/Club	Year																	Score
				SV	E	B	ND	SV	E	B	ND	SV	E	B	ND	SV	E	B	ND	
1.		Tufts Olivia Lindsay Gymnastics Centre ON	2008	9.317 (1)				8.567 (9)				9.750 (1)				9.617 (1)				37.251
				10.000	0.683	-	-	9.500	0.933	-	-	10.000	0.250	-	-	10.000	0.383	-	-	
2.		Oxley Clara Oakville Gymnastics Club	2007	8.800 (9)				9.467 (1)				9.417 (2)				9.133 (9)				36.817
				10.000	1.200	-	-	10.000	0.533	-	-	10.000	0.583	-	-	10.000	0.867	-	-	
3.		Peters Lori Corona Competitive	2007	8.883 (7)				9.317 (3)				9.067 (4)				9.233 (7)				36.500
				10.000	1.117	-	-	10.000	0.683	-	-	10.000	0.933	-	-	10.000	0.767	-	-	
3.		Antifave Sarah Rideau Gymnastics	2007	8.983 (3)				9.367 (2)				8.783 (12)				9.367 (2)				36.500
				10.000	1.017	-	-	10.000	0.633	-	-	9.500	0.717	-	-	10.000	0.633	-	-	
4.		Southwick Avalyn Northern Stars Gymnastics ON	2007	8.950 (5)				8.767 (6)				9.367 (3)				9.333 (4)				36.417
				10.000	1.050	-	-	9.500	0.733	-	-	10.000	0.633	-	-	10.000	0.667	-	-	
5.		Koch Naima Shenderay Gymnastics Institute	2007	8.567 (15)				8.733 (7)				8.867 (8)				9.017 (13)				35.184
				10.000	1.433	-	-	10.000	1.267	-	-	10.000	1.133	-	-	10.000	0.983	-	-	
6.		Taylor-Gillespie Charlie Dancemakers	2007	8.967 (4)				9.117 (4)				7.817 (22)				9.250 (6)				35.151
				10.000	1.033	-	-	10.000	0.883	-	-	9.500	1.683	-	-	10.000	0.750	-	-	
7.		Bullock Jodi Ysabelle All Star Sports Centre	2008	8.533 (17)				8.083 (17)				9.033 (5)				9.217 (8)				34.866
				10.000	1.467	-	-	10.000	1.917	-	-	10.000	0.967	-	-	10.000	0.783	-	-	
8.		Stuart-Lewis Claire Kawartha Gymnastics Club	2007	8.767 (10)				8.283 (13)				8.417 (16)				9.350 (3)				34.817
				10.000	1.233	-	-	10.000	1.717	-	-	10.000	1.583	-	-	10.000	0.650	-	-	
9.		Martin Tessa Hamilton Gymnastic Academy ON	2008	8.217 (23)				8.833 (5)				8.717 (13)				8.900 (17)				34.667
				10.000	1.783	-	-	10.000	1.167	-	-	9.500	0.783	-	-	10.000	1.100	-	-	
10.		Gonsalves Daniella All Star Sports Centre	2007	9.083 (2)				8.533 (10)				7.950 (20)				9.083 (11)				34.649
				10.000	0.917	-	-	10.000	1.467	-	-	9.500	1.550	-	-	10.000	0.917	-	-	
11.		Bertrand-Nadon Genevieve Club de gymnastique Les Sittelles ON	2007	8.483 (19)				8.200 (15)				8.817 (10)				9.117 (10)				34.617
				10.000	1.517	-	-	10.000	1.800	-	-	9.500	0.683	-	-	10.000	0.883	-	-	
12.		Mcphee Isabelle Mariposa Gymnastics Club	2007	8.700 (11)				7.883 (21)				8.800 (11)				9.000 (14)				34.383
				10.000	1.300	-	-	10.000	2.117	-	-	10.000	1.200	-	-	10.000	1.000	-	-	
13.		Webster Keira Global Gymnastics	2008	8.433 (20)				8.267 (14)				8.583 (14)				8.867 (19)				34.150
				10.000	1.567	-	-	10.000	1.733	-	-	9.500	0.917	-	-	10.000	1.133	-	-	















Place	Country	Name/Club	Year																	Score
				SV	E	B	ND	SV	E	B	ND	SV	E	B	ND	SV	E	B	ND	
14.		Ditomasso Sienna Woodbridge Academy of Gymnastics	2008	8.583 (14)				7.650 (22)				8.833 (9)				8.917 (16)				33.983
				10.000	1.417	-	-	10.000	2.350	-	-	10.000	1.167	-	-	10.000	1.083	-	-	
15.		Wolf-hamsch Rhiannon Mariposa Gymnastics Club	2007	8.550 (16)				8.017 (18)				8.367 (17)				9.000 (14)				33.934
				10.000	1.450	-	-	10.000	1.983	-	-	9.500	1.133	-	-	10.000	1.000	-	-	
16.		Krause Lauren Forest City Gymnastics	2007	8.900 (6)				7.433 (23)				8.367 (17)				9.217 (8)				33.917
				10.000	1.100	-	-	10.000	2.567	-	-	10.000	1.633	-	-	10.000	0.783	-	-	
16.		Kamski Julia Kitchener Waterloo ON	2007	8.550 (16)				8.417 (12)				8.183 (19)				8.767 (22)				33.917
				10.000	1.450	-	-	10.000	1.583	-	-	10.000	1.817	-	-	10.000	1.233	-	-	
17.		Nenoff Victoria Northern Stars Gymnastics ON	2007	8.683 (12)				7.900 (20)				8.267 (18)				9.050 (12)				33.900
				10.000	1.317	-	-	10.000	2.100	-	-	9.500	1.233	-	-	10.000	0.950	-	-	
18.		Maltby Maggie Northern Stars Gymnastics ON	2007	8.417 (21)				7.117 (24)				8.983 (7)				9.267 (5)				33.784
				10.000	1.583	-	-	9.500	2.383	-	-	10.000	1.017	-	-	10.000	0.733	-	-	
19.		Jorrin-costa Alexia Gymnastic Giants ON	2007	8.517 (18)				8.517 (11)				7.833 (21)				8.817 (21)				33.684
				10.000	1.483	-	-	10.000	1.483	-	-	9.500	1.667	-	-	10.000	1.183	-	-	
20.		Sarabura Juliet Gymfinity Gymnastics Centre	2007	8.667 (13)				8.717 (8)				7.100 (25)				9.117 (10)				33.601
				10.000	1.333	-	-	10.000	1.283	-	-	9.500	2.400	-	-	10.000	0.883	-	-	
21.		Hand Emma Mariposa Gymnastics Club	2007	8.767 (10)				8.150 (16)				7.717 (23)				8.850 (20)				33.484
				10.000	1.233	-	-	10.000	1.850	-	-	9.500	1.783	-	-	10.000	1.150	-	-	
21.		Duck Maeghan Mariposa Gymnastics Club	2007	8.267 (22)				7.933 (19)				8.417 (16)				8.867 (19)				33.484
				10.000	1.733	-	-	10.000	2.067	-	-	10.000	1.583	-	-	10.000	1.133	-	-	
22.		Yip Madison Shenderay Gymnastics Institute	2007	8.150 (24)				7.883 (21)				9.017 (6)				8.000 (23)				33.050
				10.000	1.850	-	-	10.000	2.117	-	-	10.000	0.983	-	-	9.500	1.500	-	-	
23.		Giacomelli Ava Woodbridge Academy of Gymnastics	2007	8.867 (8)				6.867 (25)				7.567 (24)				8.950 (15)				32.251
				10.000	1.133	-	-	9.500	2.633	-	-	9.500	1.933	-	-	10.000	1.050	-	-	
24.		Macwilliam Brooke Georgian Bay ON	2007	8.567 (15)				-				8.467 (15)				8.883 (18)				25.917
				10.000	1.433	-	-	-	-	-	-	10.000	1.533	-	-	10.000	1.117	-	-	

WAG LEVEL 6-10 ONTARIO CHAMPIONSHIPS

20.04.2023 - 23.04.2023 - Level 7 Age 15+ - C - All Around

All Around

















Place	Country	Name/Club	Year	T				A				B				C				Score
				SV	E	B	ND	SV	E	B	ND	SV	E	B	ND	SV	E	B	ND	
1.	CAN	Coe Olivia Ottawa Gymnastics Centre	2008	9.083 (4)				9.183 (4)				9.767 (1)				9.450 (4)				37.483
				10.000	0.917	-	-	10.000	0.817	-	-	10.000	0.233	-	-	10.000	0.550	-	-	
2.	CAN	Chan Rebecca Markham Gymnastics Club	2008	9.017 (6)				9.567 (2)				9.367 (5)				9.500 (1)				37.451
				10.000	0.983	-	-	10.000	0.433	-	-	10.000	0.633	-	-	10.000	0.500	-	-	
3.	CAN	Charlton Courtney Twisters	2008	8.767 (13)				9.317 (3)				9.567 (2)				9.383 (6)				37.034
				10.000	1.233	-	-	10.000	0.683	-	-	10.000	0.433	-	-	10.000	0.617	-	-	
4.	CAN	Lansing Marisa KSG Aurora	2008	8.917 (9)				9.133 (5)				9.100 (9)				9.467 (3)				36.617
				10.000	1.083	-	-	10.000	0.867	-	-	10.000	0.900	-	-	10.000	0.533	-	-	
5.	CAN	Mankal Hannah Corona Competitive	2008	9.500 (1)				8.600 (12)				9.217 (7)				9.267 (10)				36.584
				10.000	0.500	-	-	10.000	1.400	-	-	10.000	0.783	-	-	10.000	0.733	-	-	
6.	CAN	Adgebile Ebony Kanata Gymnosphere ON	2008	9.033 (5)				9.600 (1)				8.233 (17)				9.467 (3)				36.333
				10.000	0.967	-	-	10.000	0.400	-	-	9.500	1.267	-	-	10.000	0.533	-	-	
7.	CAN	Gogol Isabelle Twisters	2008	8.867 (11)				8.900 (9)				9.200 (8)				9.333 (8)				36.300
				10.000	1.133	-	-	10.000	1.100	-	-	10.000	0.800	-	-	10.000	0.667	-	-	
8.	CAN	Carnaghan Alyssa Lindsay Gymnastics Centre ON	2008	8.617 (17)				8.250 (18)				9.517 (3)				9.483 (2)				35.867
				10.000	1.383	-	-	10.000	1.750	-	-	10.000	0.483	-	-	10.000	0.517	-	-	
8.	CAN	May Brooke- lynn Mariposa Gymnastics Club	2008	9.400 (2)				8.517 (14)				8.983 (10)				8.967 (16)				35.867
				10.000	0.600	-	-	10.000	1.483	-	-	10.000	1.017	-	-	10.000	1.033	-	-	
9.	CAN	Zamudio Ella Gemini Gymnastics ON	2008	8.667 (15)				8.450 (15)				9.333 (6)				9.367 (7)				35.817
				10.000	1.333	-	-	10.000	1.550	-	-	10.000	0.667	-	-	10.000	0.633	-	-	
10.	CAN	Jones Paige Rose City Gymnastics	2008	8.717 (14)				8.683 (11)				9.100 (9)				9.300 (9)				35.800
				10.000	1.283	-	-	10.000	1.317	-	-	10.000	0.900	-	-	10.000	0.700	-	-	
11.	CAN	Gyarmati Brooke Gemini Gymnastics ON	2008	8.667 (15)				8.267 (17)				9.467 (4)				9.250 (11)				35.651
				10.000	1.333	-	-	9.500	1.233	-	-	10.000	0.533	-	-	10.000	0.750	-	-	
12.	CAN	Pilkington Lily Niagara Acro Cats ON	2008	8.817 (12)				8.567 (13)				8.667 (13)				9.400 (5)				35.451
				10.000	1.183	-	-	10.000	1.433	-	-	10.000	1.333	-	-	10.000	0.600	-	-	
13.	CAN	Wright Aleks ASF Gymnastics Club	2008	8.950 (7)				8.733 (10)				8.650 (14)				9.083 (14)				35.416
				10.000	1.050	-	-	10.000	1.267	-	-	9.500	0.850	-	-	10.000	0.917	-	-	

Place	Country	Name/Club	Year																	Score
				SV	E	B	ND	SV	E	B	ND	SV	E	B	ND	SV	E	B	ND	
14.		Gillis Daria Alpha Gymnastics Academy ON	2008	8.633 (16)				9.067 (6)				8.483 (15)				9.150 (13)				35.333
				10.000	1.367	-	-	10.000	0.933	-	-	10.000	1.517	-	-	10.000	0.850	-	-	
14.		Musial Sydney Guelph Saultos ON	2008	8.633 (16)				9.033 (8)				8.900 (11)				8.767 (19)				35.333
				10.000	1.367	-	-	10.000	0.967	-	-	10.000	1.100	-	-	10.000	1.233	-	-	
15.		Hibberd Madeleine Corona Competitive	2008	8.933 (8)				8.267 (17)				8.867 (12)				9.167 (12)				35.234
				10.000	1.067	-	-	10.000	1.733	-	-	10.000	1.133	-	-	10.000	0.833	-	-	
16.		Pulsoni Zoe Global Gymnastics	2008	8.600 (18)				9.050 (7)				8.067 (19)				9.067 (15)				34.784
				10.000	1.400	-	-	10.000	0.950	-	-	9.500	1.433	-	-	10.000	0.933	-	-	
17.		Hernandez Nasiya Gymnastics Mississauga ON	2008	8.883 (10)				8.383 (16)				8.217 (18)				8.750 (20)				34.233
				10.000	1.117	-	-	10.000	1.617	-	-	10.000	1.783	-	-	10.000	1.250	-	-	
18.		Augustin Ava Global Gymnastics	2008	8.400 (21)				8.167 (19)				8.350 (16)				9.167 (12)				34.084
				10.000	1.600	-	-	10.000	1.833	-	-	9.500	1.150	-	-	10.000	0.833	-	-	
19.		Barron Rylee Forest City Gymnastics	2008	9.183 (3)				8.050 (20)				7.967 (20)				8.733 (21)				33.933
				10.000	0.817	-	-	10.000	1.950	-	-	9.500	1.533	-	-	10.000	1.267	-	-	
20.		Kaytar Delilah Guelph Saultos ON	2008	8.517 (19)				7.533 (22)				8.483 (15)				8.817 (17)				33.350
				10.000	1.483	-	-	9.500	1.967	-	-	9.500	1.017	-	-	10.000	1.183	-	-	
21.		Shelton Sage All Star Sports Centre	2008	8.500 (20)				7.350 (23)				8.350 (16)				8.800 (18)				33.000
				10.000	1.500	-	-	10.000	2.650	-	-	10.000	1.650	-	-	10.000	1.200	-	-	
22.		Prior Autumn Mariposa Gymnastics ON	2008	8.600 (18)				7.683 (21)				7.000 (21)				8.717 (22)				32.000
				10.000	1.400	-	-	10.000	2.317	-	-	9.500	2.500	-	-	10.000	1.283	-	-	

WAG LEVEL 6-10 ONTARIO CHAMPIONSHIPS

20.04.2023 - 23.04.2023 - Level 8 Age 11-12 - All Around

















All Around

















Place	Country	Name/Club	Year																	Score
				SV	E	B	ND	SV	E	B	ND	SV	E	B	ND	SV	E	B	ND	
1.		Nguyen Hailey Niagara Acro Cats ON	2012	9.067 (4)				9.550 (2)				9.333 (5)				9.333 (4)				37.283
				10.000	0.933	-	-	10.000	0.450	-	-	10.000	0.667	-	-	10.000	0.667	-	-	
2.		Redick Olivia Oakville Gymnastics Club	2012	8.700 (9)				9.767 (1)				9.650 (1)				9.150 (6)				37.267
				10.000	1.300	-	-	10.000	0.233	-	-	10.000	0.350	-	-	10.000	0.850	-	-	
3.		Curry Eden Glendon Gymnastics ON	2011	9.400 (1)				8.950 (10)				9.433 (3)				9.433 (3)				37.216
				10.000	0.600	-	-	10.000	1.050	-	-	10.000	0.567	-	-	10.000	0.567	-	-	
4.		Jeske Georgia Revolution Gymnastics	2011	8.733 (8)				9.467 (3)				9.383 (4)				8.983 (10)				36.566
				10.000	1.267	-	-	10.000	0.533	-	-	10.000	0.617	-	-	10.000	1.017	-	-	
5.		Kilar Emma Alliston Gymnastics Club ON	2011	8.850 (7)				9.467 (3)				8.550 (14)				9.567 (1)				36.434
				10.000	1.150	-	-	10.000	0.533	-	-	10.000	1.450	-	-	10.000	0.433	-	-	
5.		Macey Taya Gemini Gymnastics ON	2011	9.100 (3)				8.200 (14)				9.617 (2)				9.517 (2)				36.434
				10.000	0.900	-	-	10.000	1.800	-	-	10.000	0.383	-	-	10.000	0.483	-	-	
6.		Boehler Lauren Revolution Gymnastics	2011	8.417 (13)				9.350 (6)				9.617 (2)				8.600 (14)				35.984
				10.000	1.583	-	-	9.900	0.550	-	-	10.000	0.383	-	-	10.000	1.400	-	-	
7.		Tremi Emily East York Gymnastics	2012	8.700 (9)				9.333 (7)				9.317 (6)				8.633 (13)				35.983
				10.000	1.300	-	-	10.000	0.667	-	-	10.000	0.683	-	-	10.000	1.367	-	-	
8.		Sproule Alexis Alliston Gymnastics Club ON	2012	8.600 (11)				9.267 (8)				9.300 (7)				8.483 (15)				35.650
				10.000	1.400	-	-	10.000	0.733	-	-	10.000	0.700	-	-	10.000	1.517	-	-	
9.		Ashton Isabelle Revolution Gymnastics	2011	9.250 (2)				8.533 (11)				9.083 (11)				8.767 (11)				35.633
				10.000	0.750	-	-	10.000	1.467	-	-	10.000	0.917	-	-	10.000	1.233	-	-	
10.		Myles Isla Burlington Gymnastics Club Inc. ON	2011	8.533 (12)				9.367 (5)				9.233 (8)				8.483 (15)				35.616
				10.000	1.467	-	-	10.000	0.633	-	-	10.000	0.767	-	-	10.000	1.517	-	-	
11.		Estepa Esme Gymnastics Mississauga ON	2011	8.050 (15)				9.233 (9)				9.133 (10)				9.033 (7)				35.449
				9.000	0.950	-	-	10.000	0.767	-	-	10.000	0.867	-	-	10.000	0.967	-	-	

WAG LEVEL 6-10 ONTARIO CHAMPIONSHIPS

20.04.2023 - 23.04.2023 - Level 8 Age 13-14 - A - All Around

All Around


















Place	Country	Name/Club	Year																	Score
				SV	E	B	ND	SV	E	B	ND	SV	E	B	ND	SV	E	B	ND	
1.		Weisz Dalia Ottawa Gymnastics Centre	2009	9.483 (2)				9.350 (9)				9.717 (1)				9.417 (3)				37.967
				10.000	0.517	-	-	10.000	0.650	-	-	10.000	0.283	-	-	10.000	0.583	-	-	
2.		Janicas Cassandra Burlington Gymnastics Club Inc. ON	2009	9.500 (1)				9.217 (10)				9.450 (4)				9.583 (1)				37.750
				10.000	0.500	-	-	10.000	0.783	-	-	10.000	0.550	-	-	10.000	0.417	-	-	
3.		Nettleton Quinn Gemini Gymnastics ON	2009	9.350 (3)				9.733 (2)				9.200 (6)				9.250 (4)				37.533
				10.000	0.650	-	-	10.000	0.267	-	-	10.000	0.800	-	-	10.000	0.750	-	-	
4.		Hawrelak Taylor London Gymnastics Academy	2009	9.117 (6)				9.550 (8)				9.550 (2)				9.133 (7)				37.350
				10.000	0.883	-	-	10.000	0.450	-	-	10.000	0.450	-	-	10.000	0.867	-	-	
5.		He Rain ASF Gymnastics Club	2009	8.833 (15)				9.750 (1)				9.533 (3)				9.150 (6)				37.266
				10.000	1.167	-	-	10.000	0.250	-	-	10.000	0.467	-	-	10.000	0.850	-	-	
6.		Horton Gabriella Futures Gymnastics ON	2009	8.967 (11)				9.550 (8)				9.100 (7)				9.117 (8)				36.734
				10.000	1.033	-	-	10.000	0.450	-	-	10.000	0.900	-	-	10.000	0.883	-	-	
7.		Frasca Leni Corona Competitive	2009	8.267 (20)				9.717 (3)				9.383 (5)				9.200 (5)				36.567
				10.000	1.733	-	-	10.000	0.283	-	-	10.000	0.617	-	-	10.000	0.800	-	-	
8.		Sangle Stephanie Burlington Gymnastics Club Inc. ON	2009	9.117 (6)				9.617 (5)				8.867 (10)				8.883 (13)				36.484
				10.000	0.883	-	-	10.000	0.383	-	-	10.000	1.133	-	-	10.000	1.117	-	-	
9.		LaBarre Lily Gemini Gymnastics ON	2009	7.783 (23)				9.567 (7)				9.450 (4)				9.550 (2)				36.350
				9.500	1.717	-	-	10.000	0.433	-	-	10.000	0.550	-	-	10.000	0.450	-	-	
10.		Attwood Kara Burlington Gymnastics Club Inc. ON	2009	8.600 (17)				9.583 (6)				9.100 (7)				8.750 (14)				36.033
				10.000	1.400	-	-	10.000	0.417	-	-	10.000	0.900	-	-	10.000	1.250	-	-	
11.		Toussaint Siena Aspire Gymnastics ON	2009	9.167 (4)				8.600 (15)				9.100 (7)				8.967 (11)				35.834
				10.000	0.833	-	-	10.000	1.400	-	-	10.000	0.900	-	-	10.000	1.033	-	-	
12.		Spence Anika Gymnastics Mississauga	2009	8.467 (18)				9.667 (4)				9.000 (8)				8.650 (15)				35.784
				10.000	1.533	-	-	10.000	0.333	-	-	10.000	1.000	-	-	10.000	1.350	-	-	

















Place	Country	Name/Club	Year																	Score
				SV	E	B	ND	SV	E	B	ND	SV	E	B	ND	SV	E	B	ND	
13.		Bijakowski Jaylee Aspire Gymnastics	2009	8.850 (14)				9.017 (11)				8.433 (13)				8.900 (12)				35.200
				10.000	1.150	-	-	10.000	0.983	-	-	10.000	1.567	-	-	10.000	1.100	-	-	
14.		Mclaren Taya Kitchener Waterloo ON	2009	9.100 (7)				8.350 (17)				8.900 (9)				8.617 (16)				34.967
				10.000	0.900	-	-	10.000	1.650	-	-	10.000	1.100	-	-	10.000	1.383	-	-	
15.		Mclaren Kalia Kitchener Waterloo ON	2009	9.083 (8)				8.433 (16)				8.100 (18)				9.000 (9)				34.616
				10.000	0.917	-	-	10.000	1.567	-	-	10.000	1.900	-	-	10.000	1.000	-	-	
16.		Donahoe Chelsea KSG Aurora	2009	9.050 (10)				8.267 (18)				8.633 (11)				8.617 (16)				34.567
				10.000	0.950	-	-	10.000	1.733	-	-	10.000	1.367	-	-	10.000	1.383	-	-	
17.		Meyer Ella Corona Competitive	2009	7.967 (22)				9.350 (9)				8.333 (16)				8.650 (15)				34.300
				10.000	2.033	-	-	10.000	0.650	-	-	10.000	1.667	-	-	10.000	1.350	-	-	
18.		Morales Elsa Gymnastics Mississauga ON	2009	9.150 (5)				8.933 (13)				7.633 (21)				8.450 (18)				34.166
				10.000	0.850	-	-	10.000	1.067	-	-	10.000	2.367	-	-	10.000	1.550	-	-	
19.		Ellis Dawson Aaliyah All Star Sports Centre	2009	9.067 (9)				7.550 (20)				8.383 (14)				9.150 (6)				34.150
				10.000	0.933	-	-	10.000	2.450	-	-	10.000	1.617	-	-	10.000	0.850	-	-	
20.		Stinchcombe Sidney Forest City Gymnastics	2009	8.450 (19)				8.967 (12)				8.067 (19)				8.650 (15)				34.134
				10.000	1.550	-	-	10.000	1.033	-	-	10.000	1.933	-	-	10.000	1.350	-	-	
21.		Reid Julia Forest City Gymnastics	2009	8.883 (12)				7.700 (19)				8.267 (17)				8.567 (17)				33.417
				10.000	1.117	-	-	9.900	2.200	-	-	9.700	1.433	-	-	10.000	1.433	-	-	
22.		Chow Beth Gymnastics Mississauga	2009	8.617 (16)				8.683 (14)				7.867 (20)				8.183 (19)				33.350
				10.000	1.383	-	-	10.000	1.317	-	-	10.000	2.133	-	-	10.000	1.817	-	-	
23.		Hiscocks Adelyn Tryumph Gymnastics Academy	2009	8.867 (13)				6.383 (22)				8.517 (12)				9.117 (8)				32.884
				10.000	1.133	-	-	9.000	2.617	-	-	10.000	1.483	-	-	10.000	0.883	-	-	
24.		Cane Ema Gymnastics Mississauga ON	2009	8.050 (21)				7.283 (21)				8.350 (15)				8.983 (10)				32.666
				9.000	0.950	-	-	10.000	2.717	-	-	10.000	1.650	-	-	10.000	1.017	-	-	

WAG LEVEL 6-10 ONTARIO CHAMPIONSHIPS

20.04.2023 - 23.04.2023 - Level 8 Age 13-14 - B - All Around

All Around


















Place	Country	Name/Club	Year																	Score
				SV	E	B	ND	SV	E	B	ND	SV	E	B	ND	SV	E	B	ND	
1.		Field Paige Gemini Gymnastics ON	2009	9.167 (4)				9.817 (1)				9.267 (4)				9.233 (3)				37.484
				10.000	0.833	-	-	10.000	0.183	-	-	10.000	0.733	-	-	10.000	0.767	-	-	
2.		Emmanuel Shanae Corona Competitive	2010	9.717 (1)				9.283 (8)				8.567 (16)				9.383 (1)				36.950
				10.000	0.283	-	-	10.000	0.717	-	-	10.000	1.433	-	-	10.000	0.617	-	-	
3.		Redfern Ella Shenderey Gymnastics Institute	2009	9.183 (3)				9.233 (9)				9.250 (5)				9.233 (3)				36.899
				10.000	0.817	-	-	10.000	0.767	-	-	10.000	0.750	-	-	10.000	0.767	-	-	
4.		Paddock Brynne Burlington Gymnastics Club Inc. ON	2010	8.983 (7)				9.000 (13)				9.450 (1)				9.117 (6)				36.550
				10.000	1.017	-	-	10.000	1.000	-	-	10.000	0.550	-	-	10.000	0.883	-	-	
5.		Vording Kyla London Gymnastics Academy	2009	9.017 (6)				9.333 (5)				9.033 (7)				9.100 (7)				36.483
				10.000	0.983	-	-	10.000	0.667	-	-	10.000	0.967	-	-	10.000	0.900	-	-	
6.		Cliff Severin Burlington Gymnastics Club Inc. ON	2009	8.700 (15)				9.550 (3)				9.283 (3)				8.933 (12)				36.466
				10.000	1.300	-	-	10.000	0.450	-	-	10.000	0.717	-	-	10.000	1.067	-	-	
7.		Ennevor Milan Futures Gymnastics ON	2009	8.817 (13)				9.683 (2)				8.767 (12)				9.133 (5)				36.400
				10.000	1.183	-	-	10.000	0.317	-	-	10.000	1.233	-	-	10.000	0.867	-	-	
8.		Chaar Amelia Milton Springers	2009	9.100 (5)				8.833 (14)				9.167 (6)				9.167 (4)				36.267
				10.000	0.900	-	-	10.000	1.167	-	-	10.000	0.833	-	-	10.000	0.833	-	-	
9.		Saliba Avelyn Niagara Falls Lightning Gymnastic Club ON	2010	9.550 (2)				9.300 (7)				8.567 (16)				8.783 (13)				36.200
				10.000	0.450	-	-	10.000	0.700	-	-	10.000	1.433	-	-	10.000	1.217	-	-	
10.		Hoover Sophie Grand River Gymmies	2010	8.700 (15)				9.217 (10)				8.867 (11)				9.067 (9)				35.851
				10.000	1.300	-	-	10.000	0.783	-	-	10.000	1.133	-	-	10.000	0.933	-	-	
11.		Brunetti Jordana Rideau Gymnastics	2010	8.850 (11)				9.283 (8)				8.383 (19)				9.300 (2)				35.816
				10.000	1.150	-	-	10.000	0.717	-	-	10.000	1.617	-	-	10.000	0.700	-	-	
12.		Pereira Isabella All Star Sports Centre	2010	8.617 (16)				9.217 (10)				8.883 (10)				8.950 (11)				35.667
				10.000	1.383	-	-	10.000	0.783	-	-	10.000	1.117	-	-	10.000	1.050	-	-	
13.		Sgro Alexis Global Gymnastics	2009	8.533 (17)				9.317 (6)				8.667 (13)				9.083 (8)				35.600
				10.000	1.467	-	-	10.000	0.683	-	-	10.000	1.333	-	-	10.000	0.917	-	-	















Place	Country	Name/Club	Year																	Score
				SV	E	B	ND	SV	E	B	ND	SV	E	B	ND	SV	E	B	ND	
14.		Pollard-Dall Greta Burlington Gymnastics Club Inc. ON	2010	8.867 (10)				9.100 (11)				8.900 (9)				8.717 (16)				35.584
				10.000	1.133	-	-	10.000	0.900	-	-	10.000	1.100	-	-	10.000	1.283	-	-	
15.		Quedado Alessia Milton Springers	2010	8.317 (19)				9.033 (12)				9.400 (2)				8.767 (14)				35.517
				9.000	0.683	-	-	10.000	0.967	-	-	10.000	0.600	-	-	10.000	1.233	-	-	
16.		Turcsanyi Rose Burlington Gymnastics Club Inc. ON	2010	8.750 (14)				8.583 (16)				9.267 (4)				8.750 (15)				35.350
				10.000	1.250	-	-	10.000	1.417	-	-	10.000	0.733	-	-	10.000	1.250	-	-	
17.		Estephan Karen Futures Gymnastics ON	2010	8.350 (18)				9.550 (3)				8.650 (14)				8.783 (13)				35.333
				10.000	1.650	-	-	10.000	0.450	-	-	10.000	1.350	-	-	10.000	1.217	-	-	
18.		Morgan Allison World Class Gymnastics ON	2009	8.950 (8)				9.033 (12)				8.250 (21)				8.700 (17)				34.933
				10.000	1.050	-	-	10.000	0.967	-	-	10.000	1.750	-	-	10.000	1.300	-	-	
19.		Mones Dafna Barrie Kempettes Gymnastics Club	2010	8.100 (20)				9.233 (9)				8.433 (17)				9.133 (5)				34.899
				9.000	0.900	-	-	10.000	0.767	-	-	10.000	1.567	-	-	10.000	0.867	-	-	
20.		Marsh Kate Gymnastics Energy	2010	8.917 (9)				8.600 (15)				8.600 (15)				8.767 (14)				34.884
				10.000	1.083	-	-	10.000	1.400	-	-	9.500	0.900	-	-	10.000	1.233	-	-	
21.		Mohart Alexandra Burlington Gymnastics Club Inc. ON	2010	8.833 (12)				8.600 (15)				7.783 (23)				8.967 (10)				34.183
				10.000	1.167	-	-	10.000	1.400	-	-	10.000	2.217	-	-	10.000	1.033	-	-	
22.		Dehoey Aislyn Rose City Gymnastics	2010	7.833 (23)				8.467 (17)				9.000 (8)				8.750 (15)				34.050
				9.000	1.167	-	-	10.000	1.533	-	-	10.000	1.000	-	-	10.000	1.250	-	-	
23.		Morrow Kherington All Star Sports Centre	2009	7.933 (22)				9.033 (12)				7.950 (22)				8.650 (18)				33.566
				9.000	1.067	-	-	10.000	0.967	-	-	9.500	1.550	-	-	10.000	1.350	-	-	
24.		Rollin Laureane Club de gymnastique Les Sittelles ON	2010	7.983 (21)				9.467 (4)				8.367 (20)				6.933 (20)				32.750
				9.000	1.017	-	-	10.000	0.533	-	-	10.000	1.633	-	-	9.200	2.167	-	-0.10	
25.		Carroll Mia Futures Gymnastics ON	2009	7.167 (24)				8.383 (18)				8.400 (18)				7.900 (19)				31.850
				9.000	1.833	-	-	9.500	1.117	-	-	10.000	1.600	-	-	9.200	1.300	-	-	

WAG LEVEL 6-10 ONTARIO CHAMPIONSHIPS

20.04.2023 - 23.04.2023 - Level 8 Age 15+ - A - All Around

All Around

Place	Country	Name/Club	Year																	Score
				SV	E	B	ND	SV	E	B	ND	SV	E	B	ND	SV	E	B	ND	
1.		Dimanno Isabella Shenderey Gymnastics Institute	2005	9.383 (1)				9.433 (2)				9.433 (1)				9.283 (4)				37.532
				10.000	0.617	-	-	10.000	0.567	-	-	10.000	0.567	-	-	10.000	0.717	-	-	
2.		Kaiser Alise Gemini Gymnastics ON	2007	8.967 (7)				9.567 (1)				9.183 (2)				9.583 (1)				37.300
				10.000	1.033	-	-	10.000	0.433	-	-	10.000	0.817	-	-	10.000	0.417	-	-	
3.		Udall Hannah Markham Gymnastics Club ON	2006	8.833 (9)				9.417 (3)				8.533 (12)				9.000 (12)				35.783
				10.000	1.167	-	-	10.000	0.583	-	-	10.000	1.467	-	-	10.000	1.000	-	-	
4.		Berner Charlotte Niagara Acro Cats ON	2006	9.100 (5)				8.983 (8)				8.267 (13)				9.333 (3)				35.683
				10.000	0.900	-	-	10.000	1.017	-	-	9.500	1.233	-	-	10.000	0.667	-	-	
5.		Peter Kasey AIM Gymnastics	2000	8.567 (13)				9.333 (5)				8.800 (9)				8.967 (14)				35.667
				10.000	1.433	-	-	10.000	0.667	-	-	10.000	1.200	-	-	10.000	1.033	-	-	
6.		Smith Syenna Barrie Kempettes Gymnastics Club	2007	9.017 (6)				8.367 (13)				8.633 (11)				9.567 (2)				35.584
				10.000	0.983	-	-	10.000	1.633	-	-	10.000	1.367	-	-	10.000	0.433	-	-	
7.		Persue Brianna AIM Gymnastics	2005	9.300 (2)				9.367 (4)				7.650 (18)				9.167 (7)				35.484
				10.000	0.700	-	-	10.000	0.633	-	-	9.500	1.850	-	-	10.000	0.833	-	-	
8.		Wilson Addison All Star Sports Centre	2007	8.950 (8)				8.767 (9)				8.533 (12)				9.167 (7)				35.417
				10.000	1.050	-	-	10.000	1.233	-	-	10.000	1.467	-	-	10.000	0.833	-	-	
9.		Chan Tessa Futures Gymnastics ON	2007	8.667 (11)				9.250 (6)				8.817 (8)				8.583 (16)				35.317
				10.000	1.333	-	-	10.000	0.750	-	-	10.000	1.183	-	-	9.500	0.917	-	-	
10.		Bou-matar Zaman Glendon Gymnastics ON	2005	8.550 (14)				8.667 (10)				8.917 (5)				9.133 (8)				35.267
				9.000	0.450	-	-	9.900	1.233	-	-	10.000	1.083	-	-	10.000	0.867	-	-	
11.		Dagenais Olivia Rideau Gymnastics	2005	7.917 (20)				9.017 (7)				8.983 (4)				8.983 (13)				34.900
				10.000	2.083	-	-	10.000	0.983	-	-	10.000	1.017	-	-	10.000	1.017	-	-	
12.		Karkoutlian Angelina Woodbridge Academy of Gymnastics	2006	9.267 (3)				8.583 (11)				8.067 (15)				8.967 (14)				34.884
				10.000	0.733	-	-	10.000	1.417	-	-	9.500	1.433	-	-	10.000	1.033	-	-	
13.		Curley Alannah Milton Springers	2006	8.650 (12)				7.933 (17)				9.000 (3)				9.183 (6)				34.766
				9.500	0.850	-	-	9.500	1.567	-	-	10.000	1.000	-	-	10.000	0.817	-	-	










Place	Country	Name/Club	Year																	Score
				SV	E	B	ND	SV	E	B	ND	SV	E	B	ND	SV	E	B	ND	
14.		Clements Mikayla All Star Sports Centre	2006	9.217 (4)				8.017 (16)				7.883 (17)				9.200 (5)				34.317
				10.000	0.783	-	-	9.400	1.383	-	-	9.500	1.617	-	-	10.000	0.800	-	-	
15.		Morra Chiara Shenderey Gymnastics Institute	2006	8.400 (16)				7.733 (19)				8.750 (10)				8.983 (13)				33.866
				10.000	1.600	-	-	9.200	1.467	-	-	10.000	1.250	-	-	10.000	1.017	-	-	
16.		Cosby Chase Dancemakers	2005	8.800 (10)				7.750 (18)				8.850 (7)				8.400 (18)				33.800
				9.500	0.700	-	-	10.000	2.250	-	-	10.000	1.150	-	-	10.000	1.600	-	-	
17.		Palmer Abby Ottawa Gymnastics Centre	2003	8.267 (18)				8.233 (14)				8.150 (14)				9.083 (9)				33.733
				9.500	1.233	-	-	9.900	1.667	-	-	9.500	1.350	-	-	10.000	0.917	-	-	
18.		Kufat Kiyari Discovery Gymnastics Club	2005	8.533 (15)				7.517 (21)				8.633 (11)				9.017 (11)				33.700
				9.000	0.467	-	-	9.200	1.683	-	-	10.000	1.367	-	-	10.000	0.983	-	-	
19.		Garcea Lisanna HW Regionettes Gymnastics	2006	8.267 (18)				7.067 (23)				8.900 (6)				9.050 (10)				33.284
				10.000	1.733	-	-	9.200	2.133	-	-	10.000	1.100	-	-	10.000	0.950	-	-	
20.		Barless Jordyn REBOUNDER GYMNASTICS ON	2006	8.383 (17)				7.667 (20)				7.600 (19)				8.800 (15)				32.450
				9.000	0.617	-	-	9.500	1.833	-	-	10.000	2.400	-	-	10.000	1.200	-	-	
21.		Ravas Rebecca Woodbridge Academy of Gymnastics	2005	7.567 (21)				8.400 (12)				7.500 (20)				8.567 (17)				32.034
				9.000	1.433	-	-	9.900	1.500	-	-	9.500	2.000	-	-	10.000	1.433	-	-	
22.		Ormond Claire Grand River Gymmies	2007	8.667 (11)				8.183 (15)				6.783 (21)				8.150 (19)				31.783
				10.000	1.333	-	-	10.000	1.817	-	-	9.500	2.717	-	-	10.000	1.850	-	-	
23.		Mcperson Lauren Mariposa Gymnastics Club	2006	8.167 (19)				7.100 (22)				8.017 (16)				8.133 (20)				31.417
				9.000	0.833	-	-	9.200	2.100	-	-	9.500	1.483	-	-	9.200	1.067	-	-	

WAG LEVEL 6-10 ONTARIO CHAMPIONSHIPS

20.04.2023 - 23.04.2023 - Level 8 Age 15+ - B - All Around

All Around


















Place	Country	Name/Club	Year	T				A				B				C				Score
				SV	E	B	ND	SV	E	B	ND	SV	E	B	ND	SV	E	B	ND	
1.	CAN	Lynch Ashley-elizabeth Futures Gymnastics ON	2007	9.033 (8)				9.650 (1)				9.533 (1)				9.167 (10)				37.383
				10.000	0.967	-	-	10.000	0.350	-	-	10.000	0.467	-	-	10.000	0.833	-	-	
2.	CAN	Man Abigail Shenderay Gymnastics Institute	2007	9.400 (2)				9.283 (6)				9.067 (9)				9.467 (4)				37.217
				10.000	0.600	-	-	10.000	0.717	-	-	10.000	0.933	-	-	10.000	0.533	-	-	
3.	CAN	Morris Claire Milton Springers	2008	9.017 (9)				9.217 (8)				9.350 (3)				9.500 (3)				37.084
				9.500	0.483	-	-	10.000	0.783	-	-	10.000	0.650	-	-	10.000	0.500	-	-	
4.	CAN	Henson Isabelle Niagara Acro Cats ON	2008	8.817 (14)				9.350 (5)				9.383 (2)				9.533 (2)				37.083
				10.000	1.183	-	-	10.000	0.650	-	-	10.000	0.617	-	-	10.000	0.467	-	-	
5.	CAN	Atyeo Elisha Shenderay Gymnastics Institute	2007	9.150 (4)				9.400 (4)				9.200 (6)				9.250 (7)				37.000
				10.000	0.850	-	-	10.000	0.600	-	-	10.000	0.800	-	-	10.000	0.750	-	-	
6.	CAN	Bolster Ashley London Gymnastics Academy	2008	9.067 (7)				9.417 (3)				9.100 (8)				9.183 (9)				36.767
				10.000	0.933	-	-	10.000	0.583	-	-	10.000	0.900	-	-	10.000	0.817	-	-	
7.	CAN	Whittaker Raegan KSG Aurora	2007	9.217 (3)				8.367 (16)				9.217 (5)				9.817 (1)				36.618
				10.000	0.783	-	-	9.500	1.133	-	-	10.000	0.783	-	-	10.000	0.183	-	-	
8.	CAN	Roffel Jaelyn Blenheim Kent ON	2008	9.500 (1)				9.267 (7)				8.367 (15)				9.233 (8)				36.367
				10.000	0.500	-	-	10.000	0.733	-	-	10.000	1.633	-	-	10.000	0.767	-	-	
9.	CAN	Alves Samantha AIM Gymnastics	2008	8.983 (10)				9.433 (2)				8.867 (14)				9.033 (14)				36.316
				10.000	1.017	-	-	10.000	0.567	-	-	10.000	1.133	-	-	10.000	0.967	-	-	
10.	CAN	Douma Olivia Rose City Gymnastics	2008	8.917 (12)				8.650 (12)				9.333 (4)				9.283 (6)				36.183
				10.000	1.083	-	-	10.000	1.350	-	-	10.000	0.667	-	-	10.000	0.717	-	-	
11.	CAN	Barrie Sierra Muskoka Limberettes Gymnastics Club	2008	8.967 (11)				8.367 (16)				9.167 (7)				9.300 (5)				35.801
				10.000	1.033	-	-	9.200	0.833	-	-	10.000	0.833	-	-	10.000	0.700	-	-	
12.	CAN	Clair Zoe Shenderay Gymnastics Institute	2008	9.100 (6)				8.500 (14)				8.967 (11)				9.233 (8)				35.800
				9.700	0.600	-	-	9.500	1.000	-	-	10.000	1.033	-	-	10.000	0.767	-	-	
13.	CAN	Richardson Addison World Class Gymnastics	2007	8.917 (12)				8.433 (15)				8.900 (13)				9.167 (10)				35.417
				10.000	1.083	-	-	10.000	1.567	-	-	10.000	1.100	-	-	10.000	0.833	-	-	
14.	CAN	Roffel Ava Blenheim Kent ON	2008	9.133 (5)				9.017 (10)				7.783 (19)				9.050 (13)				34.983
				10.000	0.867	-	-	10.000	0.983	-	-	9.500	1.717	-	-	10.000	0.950	-	-	
15.	CAN	Delgado Lani East York Gymnastics	2008	8.883 (13)				7.800 (20)				8.950 (12)				9.250 (7)				34.883
				10.000	1.117	-	-	10.000	2.200	-	-	10.000	1.050	-	-	10.000	0.750	-	-	
16.	CAN	Mahon Carys Aspire Gymnastics ON	2008	8.433 (16)				9.033 (9)				8.367 (15)				8.883 (16)				34.716
				9.000	0.567	-	-	10.000	0.967	-	-	10.000	1.633	-	-	10.000	1.117	-	-	












Place	Country	Name/Club	Year																	Score
				SV	E	B	ND	SV	E	B	ND	SV	E	B	ND	SV	E	B	ND	
17.		Thalmeiner Ingrid Manjak's Gymnastics	2008	7.933 (20)				8.583 (13)				9.050 (10)				9.110 (11)				34.676
				10.000	2.067	-	-	10.000	1.417	-	-	10.000	0.950	-	-	10.000	0.790	-	-0.10	
18.		Gaston Alyssa Gemini Gymnastics ON	2007	8.700 (15)				8.067 (17)				7.883 (17)				9.067 (12)				33.717
				10.000	1.300	-	-	9.500	1.433	-	-	9.500	1.617	-	-	10.000	0.933	-	-	
19.		Halliwell Mackenzie World Class Gymnastics	2007	8.350 (17)				8.783 (11)				7.617 (20)				8.950 (15)				33.700
				10.000	1.650	-	-	10.000	1.217	-	-	9.500	1.883	-	-	10.000	1.050	-	-	
20.		Ranger Shemiah All Star Sports Centre	2007	8.217 (18)				8.033 (18)				8.250 (16)				8.350 (17)				32.850
				9.000	0.783	-	-	9.900	1.867	-	-	9.500	1.250	-	-	10.000	1.650	-	-	
21.		Ruggeri Julianna Forest City Gymnastics	2007	8.017 (19)				7.950 (19)				7.833 (18)				8.950 (15)				32.750
				10.000	1.983	-	-	10.000	2.050	-	-	10.000	2.167	-	-	10.000	1.050	-	-	

WAG LEVEL 6-10 ONTARIO CHAMPIONSHIPS

20.04.2023 - 23.04.2023 - Level 8 Age 15+ - C - All Around

All Around

















Place	Country	Name/Club	Year																	Score
				SV	E	B	ND	SV	E	B	ND	SV	E	B	ND	SV	E	B	ND	
1.		Simpatico Mila TRI STAR GYMNASTICS CLUB	2008	9.467 (1)				9.467 (4)				9.450 (1)				9.367 (2)				37.751
				10.000	0.533	-	-	10.000	0.533	-	-	10.000	0.550	-	-	10.000	0.633	-	-	
2.		Braha Charlotte Glendon Gymnastics ON	2008	9.117 (4)				9.617 (1)				9.333 (3)				9.367 (2)				37.434
				10.000	0.883	-	-	10.000	0.383	-	-	10.000	0.667	-	-	10.000	0.633	-	-	
3.		Jasinkas Ali London Gymnastics Academy	2008	9.133 (3)				9.450 (5)				9.333 (3)				9.283 (4)				37.199
				10.000	0.867	-	-	10.000	0.550	-	-	10.000	0.667	-	-	10.000	0.717	-	-	
4.		Ramirez Jaya Futures Gymnastics ON	2008	8.867 (8)				9.583 (3)				9.217 (6)				8.983 (12)				36.650
				10.000	1.133	-	-	10.000	0.417	-	-	10.000	0.783	-	-	10.000	1.017	-	-	
5.		Centeno Megan Futures Gymnastics ON	2008	8.533 (14)				9.600 (2)				9.267 (4)				9.183 (8)				36.583
				10.000	1.467	-	-	10.000	0.400	-	-	10.000	0.733	-	-	10.000	0.817	-	-	
6.		Alimiaga Abigail Milton Springers	2008	9.083 (6)				9.450 (5)				9.167 (7)				8.833 (14)				36.533
				10.000	0.917	-	-	10.000	0.550	-	-	10.000	0.833	-	-	10.000	1.167	-	-	
7.		Trotman Chelsea Futures Gymnastics ON	2008	8.550 (13)				9.617 (1)				9.367 (2)				8.850 (13)				36.384
				10.000	1.450	-	-	10.000	0.383	-	-	10.000	0.633	-	-	10.000	1.150	-	-	
8.		Kilar Maya Alliston Gymnastics Club ON	2008	9.017 (7)				9.250 (7)				8.833 (10)				9.200 (7)				36.300
				10.000	0.983	-	-	10.000	0.750	-	-	10.000	1.167	-	-	10.000	0.800	-	-	
9.		Gigliotti Olivia World Class Gymnastics ON	2008	9.100 (5)				9.033 (10)				9.117 (8)				8.733 (15)				35.983
				10.000	0.900	-	-	10.000	0.967	-	-	10.000	0.883	-	-	10.000	1.267	-	-	
10.		Brisson Aurelie Club de gymnastique Les Sittelles ON	2008	8.650 (11)				9.083 (8)				8.650 (12)				9.417 (1)				35.800
				9.500	0.850	-	-	10.000	0.917	-	-	10.000	1.350	-	-	10.000	0.583	-	-	
11.		Mackay Rosa Burlington Gymnastics Club Inc. ON	2008	8.633 (12)				9.050 (9)				9.017 (9)				9.050 (11)				35.750
				10.000	1.367	-	-	10.000	0.950	-	-	10.000	0.983	-	-	10.000	0.950	-	-	
12.		Stevens Ellie World Class Gymnastics ON	2008	9.217 (2)				8.950 (11)				8.417 (15)				9.083 (10)				35.667
				10.000	0.783	-	-	10.000	1.050	-	-	10.000	1.583	-	-	10.000	0.917	-	-	
12.		Mann Isabella Manjak's Gymnastics	2008	8.383 (16)				9.317 (6)				8.750 (11)				9.217 (6)				35.667
				10.000	1.617	-	-	10.000	0.683	-	-	10.000	1.250	-	-	10.000	0.783	-	-	
















Place	Country	Name/Club	Year																	Score
				SV	E	B	ND	SV	E	B	ND	SV	E	B	ND	SV	E	B	ND	
13.		Del Greco Lara Jane Scarborough Gym Elites ON	2008	8.300 (17)				9.033 (10)				8.550 (13)				9.267 (5)				35.150
				9.000	0.700	-	-	10.000	0.967	-	-	10.000	1.450	-	-	10.000	0.733	-	-	
14.		Klages Kerrigan Forest City Gymnastics	2008	8.833 (9)				8.150 (14)				8.650 (12)				9.317 (3)				34.950
				10.000	1.167	-	-	10.000	1.850	-	-	10.000	1.350	-	-	10.000	0.683	-	-	
15.		Kriense-lokker Keira Global Gymnastics	2008	8.650 (11)				8.900 (12)				8.517 (14)				8.733 (15)				34.800
				10.000	1.350	-	-	10.000	1.100	-	-	10.000	1.483	-	-	10.000	1.267	-	-	
16.		Setzkorn Isabelle Grand River Gymmies	2008	7.500 (19)				8.783 (13)				9.233 (5)				8.400 (16)				33.916
				9.000	1.500	-	-	10.000	1.217	-	-	10.000	0.767	-	-	10.000	1.600	-	-	
17.		Gratton Madison World Class Gymnastics ON	2008	8.750 (10)				7.467 (15)				7.517 (17)				8.200 (17)				31.934
				10.000	1.250	-	-	9.700	2.233	-	-	9.500	1.983	-	-	9.500	1.300	-	-	
18.		Henderson Poppy Ultimate Gymnastics ON	2008	8.500 (15)				6.567 (16)				7.633 (16)				9.050 (11)				31.750
				9.500	1.000	-	-	10.000	3.433	-	-	10.000	2.367	-	-	10.000	0.950	-	-	
19.		Champagne Kali North Bay Gymtrix	2008	7.900 (18)				-				7.450 (18)				9.133 (9)				24.483
				9.000	1.100	-	-	-	-	-	-	9.500	2.050	-	-	10.000	0.867	-	-	







WAG LEVEL 6-10 ONTARIO CHAMPIONSHIPS

20.04.2023 - 23.04.2023 - Level 9 Age 11-14 - All Around

All Around

Place	Country	Name/Club	Year																	Score
				SV	E	B	ND	SV	E	B	ND	SV	E	B	ND	SV	E	B	ND	
1.		Hayashi Jessica Burlington Gymnastics Club Inc. ON	2010	9.233 (2)				9.000 (2)				8.317 (13)				9.117 (2)				35.667
				9.700	0.467	-	-	9.900	0.900	-	-	9.800	1.483	-	-	10.000	0.883	-	-	
2.		Wu Beilun Manjak's Gymnastics	2009	9.250 (1)				8.450 (9)				8.650 (7)				9.050 (4)				35.400
				9.700	0.450	-	-	9.300	0.850	-	-	9.900	1.250	-	-	9.900	0.850	-	-	
3.		Kozar Jasmine Burlington Gymnastics Club Inc. ON	2010	9.100 (5)				9.300 (1)				7.833 (19)				9.033 (5)				35.266
				9.700	0.600	-	-	10.000	0.700	-	-	9.800	1.967	-	-	10.000	0.967	-	-	
4.		Fabina Isabella Burlington Gymnastics Club Inc. ON	2010	8.600 (19)				8.867 (4)				8.750 (6)				8.833 (8)				35.050
				9.700	1.100	-	-	9.800	0.933	-	-	10.000	1.250	-	-	9.900	1.067	-	-	
5.		Bowen Riley Oakville Gymnastics Club	2012	9.117 (4)				8.733 (6)				7.417 (23)				9.533 (1)				34.800
				9.700	0.583	-	-	9.400	0.667	-	-	9.800	2.383	-	-	10.000	0.467	-	-	
6.		McNinch Ryley Manjak's Gymnastics	2009	8.933 (11)				8.967 (3)				7.800 (20)				9.083 (3)				34.783
				9.700	0.767	-	-	10.000	1.033	-	-	9.400	1.600	-	-	10.000	0.917	-	-	
7.		Cook Elle Burlington Gymnastics Club Inc. ON	2011	8.800 (16)				8.683 (7)				8.467 (10)				8.817 (9)				34.767
				9.700	0.900	-	-	9.400	0.717	-	-	9.900	1.433	-	-	9.900	1.083	-	-	
8.		Navarro Samantha Rose City Gymnastics	2011	8.833 (14)				8.417 (10)				8.867 (4)				8.633 (12)				34.750
				9.600	0.767	-	-	9.900	1.483	-	-	10.000	1.133	-	-	9.700	1.067	-	-	
9.		Janzen Layla Revolution Gymnastics	2010	8.950 (10)				7.700 (21)				9.283 (1)				8.600 (13)				34.533
				9.600	0.650	-	-	9.700	2.000	-	-	10.000	0.717	-	-	10.000	1.400	-	-	
10.		Baugh Mia Revolution Gymnastics	2010	9.033 (6)				8.800 (5)				8.817 (5)				7.833 (24)				34.483
				9.600	0.567	-	-	9.300	0.500	-	-	9.900	1.083	-	-	9.700	1.867	-	-	
11.		Krulick Sierra Dynamo Gymnastics ON	2009	8.917 (12)				8.867 (4)				8.167 (17)				8.250 (17)				34.201
				9.700	0.783	-	-	9.800	0.933	-	-	9.800	1.633	-	-	9.800	1.550	-	-	
12.		Raue Katie Twisters	2009	9.033 (6)				8.250 (14)				8.433 (11)				8.033 (20)				33.749
				9.700	0.667	-	-	9.300	1.050	-	-	9.800	1.367	-	-	9.700	1.667	-	-	




















Place	Country	Name/Club	Year																	Score
				SV	E	B	ND	SV	E	B	ND	SV	E	B	ND	SV	E	B	ND	
13.		Graham Caitlin T-dot Tumblers Gymnastics Academy Inc.	2009	9.000 (7)				8.200 (15)				8.300 (14)				8.200 (18)				33.700
				9.700	0.700	-	-	9.900	1.700	-	-	9.900	1.600	-	-	9.900	1.700	-	-	
14.		Lin Irene East York Gymnastics	2011	8.983 (8)				7.733 (20)				9.133 (2)				7.850 (23)				33.699
				9.700	0.717	-	-	9.400	1.667	-	-	9.900	0.767	-	-	9.800	1.950	-	-	
15.		Mcrae Whitney Dynamo Gymnastics ON	2009	8.967 (9)				8.383 (12)				8.367 (12)				7.767 (25)				33.484
				9.700	0.733	-	-	9.800	1.417	-	-	9.900	1.533	-	-	9.700	1.933	-	-	
16.		Matchett Kyla Oakville Gymnastics Club	2011	8.533 (21)				8.033 (18)				8.167 (17)				8.733 (10)				33.466
				9.600	1.067	-	-	9.400	1.367	-	-	9.800	1.633	-	-	9.800	1.067	-	-	
17.		Kolibash Ella Burlington Gymnastics Club Inc. ON	2010	9.217 (3)				8.400 (11)				7.833 (19)				7.933 (21)				33.383
				9.700	0.483	-	-	9.800	1.400	-	-	9.800	1.967	-	-	9.800	1.867	-	-	
18.		Kwak Han Dynamo Gymnastics ON	2011	8.767 (17)				8.333 (13)				7.850 (18)				8.333 (16)				33.283
				9.700	0.933	-	-	9.700	1.367	-	-	9.700	1.850	-	-	9.700	1.367	-	-	
19.		Belanger Molly Ottawa Gymnastics Centre	2009	8.967 (9)				7.167 (23)				8.217 (16)				8.883 (7)				33.234
				9.600	0.633	-	-	9.700	2.533	-	-	9.800	1.583	-	-	10.000	1.117	-	-	
20.		Nicholson Shaylee Dynamo Gymnastics ON	2011	8.367 (24)				8.150 (16)				7.750 (21)				8.667 (11)				32.934
				10.000	1.633	-	-	9.200	1.050	-	-	9.800	2.050	-	-	9.800	1.133	-	-	
21.		Martin Avery Ultimate Gymnastics ON	2009	8.883 (13)				7.900 (19)				7.433 (22)				8.583 (14)				32.799
				9.700	0.817	-	-	9.700	1.800	-	-	9.800	2.367	-	-	9.800	1.217	-	-	
22.		Hart Nora Alliston Gymnastics Club ON	2012	8.567 (20)				8.067 (17)				8.233 (15)				7.883 (22)				32.750
				9.700	1.133	-	-	9.800	1.733	-	-	10.000	1.767	-	-	9.800	1.917	-	-	
23.		Veli Makayla Shenderey Gymnastics Institute	2009	8.500 (22)				7.417 (22)				8.517 (9)				8.167 (19)				32.601
				9.700	1.200	-	-	9.700	2.283	-	-	10.000	1.483	-	-	9.900	1.733	-	-	
24.		Kuleczka Natalia Burlington Gymnastics Club Inc. ON	2010	8.700 (18)				8.633 (8)				6.883 (24)				8.383 (15)				32.599
				9.700	1.000	-	-	9.800	1.167	-	-	9.200	2.317	-	-	9.700	1.317	-	-	
25.		Camilleri Lillian Rose City Gymnastics	2010	8.467 (23)				7.100 (24)				8.583 (8)				7.000 (27)				31.150
				9.600	1.133	-	-	9.900	2.800	-	-	10.000	1.417	-	-	9.700	2.500	-	-0.20	



















Place	Country	Name/Club	Year																	Score
				SV	E	B	ND	SV	E	B	ND	SV	E	B	ND	SV	E	B	ND	
26.	 CAN	Anger Mckenna Rose City Gymnastics	2009	8.817 (15)				-				7.417 (23)				7.733 (26)				23.967
				9.600	0.783	-	-	-	-	-	-	9.400	1.983	-	-	9.700	1.967	-	-	
27.	 CAN	Liao Leona Manjak's Gymnastics	2009	-				-				8.950 (3)				9.017 (6)				17.967
				-	-	-	-	-	-	-	-	10.000	1.050	-	-	10.000	0.983	-	-	

















WAG LEVEL 6-10 ONTARIO CHAMPIONSHIPS

20.04.2023 - 23.04.2023 - Level 9 Age 15+ - All Around

All Around

Place	Country	Name/Club	Year																	Score
				SV	E	B	ND	SV	E	B	ND	SV	E	B	ND	SV	E	B	ND	
1.		List Emma Manjak's Gymnastics	2008	9.033 (12)				9.333 (6)				9.133 (5)				8.950 (13)				36.449
				9.700	0.667	-	-	9.800	0.467	-	-	9.900	0.767	-	-	9.900	0.950	-	-	
2.		Croft Samantha East York Gymnastics	2007	9.100 (9)				9.017 (10)				9.500 (2)				8.733 (18)				36.350
				10.000	0.900	-	-	10.000	0.983	-	-	9.900	0.400	-	-	10.000	1.267	-	-	
3.		Chan Diana ASF Gymnastics Club	2006	9.167 (6)				9.383 (3)				8.800 (11)				8.717 (19)				36.067
				9.700	0.533	-	-	10.000	0.617	-	-	9.900	1.100	-	-	9.800	0.983	-	-0.10	
4.		Broomfield Aniyah Scarborough Gym Elites ON	2007	9.183 (5)				8.750 (15)				9.033 (7)				8.967 (12)				35.933
				9.700	0.517	-	-	9.400	0.650	-	-	10.000	0.967	-	-	10.000	1.033	-	-	
5.		Reid Tiki Global Gymnastics	2006	9.200 (4)				8.567 (20)				8.917 (8)				9.200 (5)				35.884
				9.700	0.500	-	-	9.800	1.233	-	-	9.900	0.983	-	-	10.000	0.800	-	-	
6.		Leschuk Melania Revolution Gymnastics	2008	8.933 (17)				9.350 (5)				8.533 (15)				9.017 (10)				35.833
				9.700	0.767	-	-	9.800	0.450	-	-	9.800	1.267	-	-	9.900	0.883	-	-	
7.		Springmann Ava Burlington Gymnastics Club Inc. ON	2006	9.250 (3)				8.867 (13)				9.433 (3)				8.133 (28)				35.683
				10.000	0.750	-	-	9.700	0.833	-	-	10.000	0.567	-	-	9.900	1.767	-	-	
8.		Dixon Olivia Revolution Gymnastics	2006	8.850 (20)				8.533 (21)				8.900 (9)				9.300 (3)				35.583
				9.700	0.850	-	-	9.800	1.267	-	-	9.700	0.800	-	-	9.800	0.500	-	-	
9.		Rampersad Alyssa Manjak's Gymnastics	2005	8.967 (16)				9.367 (4)				8.067 (24)				9.133 (7)				35.534
				9.700	0.733	-	-	9.900	0.533	-	-	9.700	1.633	-	-	9.900	0.767	-	-	
10.		Zhou- Moore Anchan ASF Gymnastics Club	2008	9.267 (2)				9.217 (8)				7.933 (29)				9.083 (9)				35.500
				9.700	0.433	-	-	9.800	0.583	-	-	9.800	1.867	-	-	10.000	0.917	-	-	
11.		Kerr Sophie Global Gymnastics	2005	9.150 (7)				8.700 (17)				8.200 (21)				9.367 (2)				35.417
				9.600	0.450	-	-	9.900	1.200	-	-	9.400	1.200	-	-	10.000	0.633	-	-	
12.		Shoemaker Alyssa Kitchener Waterloo ON	2006	9.250 (3)				9.283 (7)				7.883 (30)				8.883 (15)				35.299
				9.700	0.450	-	-	9.800	0.517	-	-	9.800	1.917	-	-	10.000	1.117	-	-	
13.		Desjardins Neve Evolution ON	2004	8.283 (26)				8.967 (11)				9.100 (6)				8.717 (19)				35.067
				10.000	1.717	-	-	9.700	0.733	-	-	9.900	0.800	-	-	9.900	1.183	-	-	
14.		Nairn Olivia Dancemakers	2006	9.400 (1)				9.417 (2)				7.417 (33)				8.800 (16)				35.034
				9.700	0.300	-	-	10.000	0.583	-	-	9.700	2.283	-	-	9.900	1.100	-	-	
15.		Gibson Rachel Revolution Gymnastics	2005	8.217 (27)				9.517 (1)				8.033 (26)				9.100 (8)				34.867
				9.700	1.483	-	-	10.000	0.483	-	-	9.400	1.367	-	-	9.800	0.700	-	-	


















Place	Country	Name/Club	Year																	Score
				SV	E	B	ND	SV	E	B	ND	SV	E	B	ND	SV	E	B	ND	
16.		Daponte Zoey Muskoka Limberettes Gymnastics Club	2007	9.100 (9)				8.317 (25)				8.467 (17)				8.917 (14)				34.801
				9.700	0.600	-	-	9.300	0.983	-	-	9.900	1.433	-	-	9.800	0.883	-	-	
17.		Villa Caitlyn Burlington Gymnastics Club Inc. ON	2008	9.083 (10)				7.933 (30)				8.767 (12)				8.983 (11)				34.766
				9.700	0.617	-	-	9.700	1.767	-	-	9.900	1.133	-	-	9.900	0.917	-	-	
18.		Hodgson Abigail Gymnastics Mississauga ON	2008	9.083 (10)				8.950 (12)				8.283 (19)				8.400 (26)				34.716
				9.700	0.617	-	-	9.400	0.450	-	-	9.800	1.517	-	-	9.800	1.400	-	-	
19.		Lee Izabella East York Gymnastics	2008	9.083 (10)				8.333 (24)				8.900 (9)				8.300 (27)				34.616
				9.700	0.617	-	-	9.400	1.067	-	-	9.800	0.900	-	-	10.000	1.700	-	-	
20.		Dedrick Quynn Galaxy Gymnastics ON	2006	9.067 (11)				8.133 (28)				7.983 (28)				9.383 (1)				34.566
				9.700	0.633	-	-	9.800	1.667	-	-	9.700	1.717	-	-	10.000	0.617	-	-	
21.		Watson Geneva Manjak's Gymnastics	2007	8.817 (21)				8.400 (23)				8.517 (16)				8.700 (20)				34.434
				9.700	0.883	-	-	9.400	1.000	-	-	9.800	1.283	-	-	9.800	1.100	-	-	
22.		Babb Zoe Tryumph Gymnastics Academy	2007	9.200 (4)				8.767 (14)				8.000 (27)				8.417 (25)				34.384
				10.000	0.800	-	-	9.800	1.033	-	-	9.800	1.800	-	-	10.000	1.483	-	-0.10	
23.		Magneron Annika Tryumph Gymnastics Academy	2008	8.600 (24)				8.200 (27)				8.750 (13)				8.800 (16)				34.350
				9.700	1.100	-	-	9.400	1.200	-	-	10.000	1.250	-	-	9.900	1.100	-	-	
24.		Da Silva Emma Dynamo Gymnastics ON	2008	8.817 (21)				8.700 (17)				8.383 (18)				8.417 (25)				34.317
				9.700	0.883	-	-	9.700	1.000	-	-	9.800	1.417	-	-	9.800	1.383	-	-	
25.		Cober Danica London Gymnastics Academy	2008	9.033 (12)				8.133 (28)				8.250 (20)				8.783 (17)				34.199
				9.700	0.667	-	-	9.800	1.667	-	-	9.800	1.550	-	-	9.800	1.017	-	-	
26.		Crowell Emma London Gymnastics Academy	2006	8.983 (15)				8.500 (22)				8.567 (14)				8.033 (29)				34.083
				9.700	0.717	-	-	9.700	1.200	-	-	9.900	1.333	-	-	9.900	1.867	-	-	
27.		Barton Isolde Manjak's Gymnastics	2008	8.717 (22)				7.400 (33)				8.750 (13)				9.167 (6)				34.034
				9.600	0.883	-	-	9.700	2.300	-	-	9.800	1.050	-	-	9.900	0.733	-	-	
28.		Tofflemire Kaitlyn Manjak's Gymnastics	2007	9.000 (14)				8.067 (29)				8.867 (10)				8.017 (30)				33.951
				9.600	0.600	-	-	9.800	1.733	-	-	10.000	1.133	-	-	9.800	1.783	-	-	
29.		Calbeck Lauren Burlington Gymnastics Club Inc. ON	2008	8.617 (23)				8.650 (19)				8.250 (20)				8.300 (27)				33.817
				9.700	1.083	-	-	9.800	1.150	-	-	9.800	1.550	-	-	9.700	1.400	-	-	

Place	Country	Name/Club	Year																	Score
				SV	E	B	ND	SV	E	B	ND	SV	E	B	ND	SV	E	B	ND	
30.		Murray Katelyn London Gymnastics Academy	2008	8.300 (25)				7.333 (34)				9.617 (1)				8.550 (23)				33.800
				9.700	1.400	-	-	9.200	1.867	-	-	10.000	0.383	-	-	9.800	1.150	-	-0.10	
31.		Luong Dahlia Hamilton Gymnastic Academy ON	2005	9.067 (11)				8.683 (18)				8.133 (22)				7.633 (32)				33.516
				9.700	0.633	-	-	9.700	1.017	-	-	9.500	1.367	-	-	8.700	1.067	-	-	
32.		Clappison Holly Gymnastic Giants ON	2004	9.033 (12)				7.767 (31)				7.850 (31)				8.783 (17)				33.433
				9.700	0.667	-	-	9.800	2.033	-	-	9.800	1.950	-	-	9.900	1.117	-	-	
33.		Fung Samantha Gymnastics Mississauga ON	2008	9.133 (8)				7.633 (32)				8.050 (25)				8.600 (22)				33.416
				9.700	0.567	-	-	9.900	2.267	-	-	9.800	1.750	-	-	9.800	1.200	-	-	
34.		Moorehead Alyssa Dancemakers	2004	9.000 (14)				8.267 (26)				7.317 (34)				7.983 (31)				32.567
				9.700	0.700	-	-	9.800	1.533	-	-	9.400	2.083	-	-	9.800	1.817	-	-	
35.		Godden Katelynne Global Gymnastics	2007	8.917 (18)				8.533 (21)				6.150 (36)				8.667 (21)				32.267
				9.700	0.783	-	-	9.200	0.667	-	-	9.200	3.050	-	-	9.800	1.133	-	-	
36.		Reboks Zara Ultimate Gymnastics ON	2007	8.183 (28)				7.200 (35)				7.133 (35)				8.467 (24)				30.983
				9.700	1.517	-	-	9.800	2.600	-	-	9.300	2.167	-	-	9.800	1.333	-	-	
37.		Dufresne Jordan World Class Gymnastics ON	2007	5.933 (29)				8.733 (16)				8.117 (23)				7.517 (33)				30.300
				7.000	1.067	-	-	9.800	1.067	-	-	9.400	1.283	-	-	9.200	1.683	-	-	
38.		Frank Ava Burlington Gymnastics Club Inc. ON	2007	9.017 (13)				9.167 (9)				7.767 (32)				-				25.951
				9.700	0.683	-	-	10.000	0.833	-	-	9.300	1.533	-	-	-	-	-	-	
39.		Trider Alley Niagara Acro Cats ON	2006	8.883 (19)				-				-				9.217 (4)				18.100
				9.700	0.817	-	-	-	-	-	-	-	-	-	-	9.800	0.583	-	-	
40.		Kaur Gehlon Hareet Gymnastics Mississauga ON	2006	-				-				9.167 (4)				-				9.167
				-	-	-	-	-	-	-	-	9.900	0.733	-	-	-	-	-	-	
41.		Wigle Morgan Manjak's Gymnastics	2007	-				-				-				6.800 (34)				6.800
				-	-	-	-	-	-	-	-	-	-	-	-	8.500	1.700	-	-	

WAG LEVEL 6-10 ONTARIO CHAMPIONSHIPS

20.04.2023 - 23.04.2023 - Level 10 Age 12-15 - All Around

















All Around




















Place	Country	Name/Club	Year																	Score
				SV	E	B	ND	SV	E	B	ND	SV	E	B	ND	SV	E	B	ND	
1.		Mcqueen Kylee Alliston Gymnastics Club ON	2008	8.833 (7)				9.233 (2)				8.383 (5)				8.950 (1)				35.399
				9.700	0.867	-	-	9.900	0.667	-	-	9.900	1.517	-	-	9.900	0.950	-	-	
2.		Jackson Seren Manjak's Gymnastics	2008	9.083 (2)				9.483 (1)				8.533 (4)				8.250 (9)				35.349
				9.700	0.617	-	-	10.000	0.617	0.10	-	9.800	1.267	-	-	9.700	1.450	-	-	
3.		Kim Annika East York Gymnastics	2008	9.217 (1)				7.667 (12)				9.333 (1)				8.883 (3)				35.100
				10.000	0.783	-	-	9.700	2.033	-	-	9.900	0.567	-	-	10.000	1.117	-	-	
4.		Ross Chloe Gymnastics Mississauga ON	2008	9.033 (4)				8.717 (7)				8.317 (6)				8.867 (4)				34.934
				9.700	0.667	-	-	9.700	0.983	-	-	9.900	1.583	-	-	10.000	1.033	-	-0.10	
5.		Sommerfreund Saige London Gymnastics Academy	2008	8.733 (11)				8.767 (6)				8.967 (2)				8.333 (8)				34.800
				9.700	0.967	-	-	9.800	1.033	-	-	10.000	1.033	-	-	9.800	1.467	-	-	
6.		Graniero Gabriella Gymnastics Mississauga ON	2008	8.717 (12)				8.783 (5)				8.583 (3)				8.517 (6)				34.600
				9.500	0.783	-	-	9.800	1.017	-	-	10.000	1.517	0.10	-	9.900	1.383	-	-	
7.		Sorrento Lily East York Gymnastics	2008	8.883 (5)				8.900 (4)				7.583 (10)				8.867 (4)				34.233
				9.700	0.817	-	-	9.700	0.800	-	-	9.700	2.017	-	-0.10	9.900	1.033	-	-	
8.		Polegato Angelina Kanata Gymnosphere ON	2008	9.083 (2)				8.233 (9)				8.267 (7)				8.617 (5)				34.200
				9.500	0.417	-	-	9.600	1.367	-	-	9.900	1.633	-	-	10.000	1.283	-	-0.10	
9.		Marsden Alexandra Gemini Gymnastics ON	2008	8.867 (6)				9.000 (3)				7.933 (9)				8.333 (8)				34.133
				9.500	0.633	-	-	9.700	0.700	-	-	9.800	1.867	-	-	9.700	1.367	-	-	
10.		Roth Olivia Dynamo Gymnastics ON	2009	9.067 (3)				8.600 (8)				8.083 (8)				8.233 (10)				33.983
				9.800	0.733	-	-	9.600	1.000	-	-	9.800	1.717	-	-	9.700	1.467	-	-	
11.		Wigle Sydney Manjak's Gymnastics	2009	8.767 (10)				8.083 (10)				8.083 (8)				8.933 (2)				33.866
				9.500	0.733	-	-	9.600	1.517	-	-	9.400	1.317	-	-	9.800	0.867	-	-	
12.		Kinsie Grace Dynamo Gymnastics ON	2008	8.817 (8)				7.917 (11)				7.450 (11)				7.650 (11)				31.834
				9.500	0.683	-	-	9.600	1.683	-	-	9.400	1.950	-	-	9.700	2.050	-	-	
13.		Beth Charlize Gymnastics Mississauga ON	2008	8.783 (9)				6.333 (13)				7.267 (12)				8.433 (7)				30.816
				9.500	0.717	-	-	9.500	3.167	-	-	9.800	2.533	-	-	9.800	1.367	-	-	







WAG LEVEL 6-10 ONTARIO CHAMPIONSHIPS

20.04.2023 - 23.04.2023 - Level 10 Age 16+ - All Around

All Around

Place	Country	Name/Club	Year																	Score
				SV	E	B	ND	SV	E	B	ND	SV	E	B	ND	SV	E	B	ND	
1.		Morabito Nyla Manjak's Gymnastics	2005	9.817 (1)				9.583 (2)				9.233 (2)				9.500 (1)				38.133
				10.000	0.183	-	-	10.000	0.517	0.10	-	10.000	0.767	-	-	10.000	0.500	-	-	
2.		Shaw Kayla All Star Sports Centre	2006	9.600 (3)				9.500 (4)				8.867 (9)				9.383 (3)				37.350
				9.900	0.300	-	-	10.000	0.600	0.10	-	10.000	1.133	-	-	10.000	0.617	-	-	
3.		Sartoretto Jenna Futures Gymnastics ON	2005	9.717 (2)				8.883 (15)				9.350 (1)				9.283 (5)				37.233
				10.000	0.283	-	-	10.000	1.217	0.10	-	10.000	0.650	-	-	9.900	0.617	-	-	
4.		Di Pietro Megan Kitchener Waterloo ON	2002	9.517 (4)				9.633 (1)				9.200 (3)				8.700 (17)				37.050
				9.900	0.383	-	-	10.000	0.467	0.10	-	10.000	0.800	-	-	10.000	1.300	-	-	
5.		Harris Abbey Niagara Acro Cats ON	2006	9.200 (11)				9.317 (7)				8.517 (13)				9.367 (4)				36.401
				9.700	0.500	-	-	9.900	0.583	-	-	9.900	1.383	-	-	10.000	0.633	-	-	
6.		Yip - Janniere Jada Oakville Gymnastics Club	2005	9.300 (8)				9.550 (3)				8.283 (17)				9.183 (7)				36.316
				9.700	0.400	-	-	10.000	0.550	0.10	-	10.000	1.717	-	-	10.000	0.817	-	-	
7.		Raymond Charlotte Global Gymnastics	2006	8.850 (19)				8.900 (14)				9.133 (5)				9.267 (6)				36.150
				9.500	0.650	-	-	10.000	1.100	-	-	10.000	0.867	-	-	10.000	0.733	-	-	
8.		Power Ella Manjak's Gymnastics	2005	9.217 (10)				9.367 (5)				9.150 (4)				8.333 (22)				36.067
				9.700	0.483	-	-	9.900	0.533	-	-	9.900	0.750	-	-	9.700	1.367	-	-	
9.		Reddick Alexandra Ottawa Gymnastics Centre	2007	9.500 (5)				9.300 (8)				8.067 (21)				9.167 (8)				36.034
				9.700	0.200	-	-	10.000	0.700	-	-	9.700	1.633	-	-	10.000	0.833	-	-	
10.		Berridge Gabriela Futures Gymnastics ON	2006	9.267 (9)				8.633 (19)				8.967 (6)				9.150 (9)				36.017
				9.700	0.433	-	-	9.700	1.067	-	-	10.000	1.033	-	-	10.000	0.750	-	-0.10	
11.		Théorêt Cléante Ottawa Gymnastics Centre	2006	9.300 (8)				8.983 (12)				8.200 (19)				9.367 (4)				35.850
				10.000	0.700	-	-	9.800	0.817	-	-	9.700	1.500	-	-	10.000	0.633	-	-	
12.		Sihapanya Lily Shenderey Gymnastics Institute	2006	9.083 (13)				9.367 (5)				8.433 (14)				8.800 (14)				35.683
				9.800	0.717	-	-	10.000	0.633	-	-	10.000	1.667	0.10	-	9.900	1.100	-	-	

Place	Country	Name/Club	Year																	Score
				SV	E	B	ND	SV	E	B	ND	SV	E	B	ND	SV	E	B	ND	
13.		Rosales Myckaela Manjak's Gymnastics	2007	8.867 (18)				8.967 (13)				8.917 (7)				8.767 (15)				35.518
				9.500	0.633	-	-	9.800	0.833	-	-	10.000	1.083	-	-	9.900	1.133	-	-	
14.		Robins Amy Rose City Gymnastics	2007	9.333 (7)				9.050 (10)				7.650 (24)				9.167 (8)				35.200
				10.000	0.667	-	-	9.800	0.750	-	-	9.700	2.050	-	-	10.000	0.833	-	-	
15.		Peters Maya East York Gymnastics	2005	8.917 (15)				8.833 (17)				8.233 (18)				9.150 (9)				35.133
				9.500	0.583	-	-	9.800	0.967	-	-	9.800	1.567	-	-	10.000	0.850	-	-	
16.		Zimmerman Zoe Niagara Acro Cats ON	2006	9.517 (4)				7.233 (25)				8.883 (8)				9.417 (2)				35.050
				9.800	0.283	-	-	9.600	2.367	-	-	9.900	1.017	-	-	10.000	0.583	-	-	
17.		Toy Olivia Manjak's Gymnastics	2006	8.900 (16)				9.200 (9)				7.883 (23)				9.050 (11)				35.033
				9.500	0.600	-	-	10.000	0.800	-	-	9.700	1.817	-	-	9.900	0.850	-	-	
18.		Safran Zoe Shenderay Gymnastics Institute	2005	9.417 (6)				8.467 (21)				8.083 (20)				8.950 (12)				34.917
				10.000	0.583	-	-	9.900	1.433	-	-	9.900	1.817	-	-	10.000	1.050	-	-	
19.		Geneau Abigail Burlington Gymnastics Club Inc. ON	2006	8.917 (15)				9.033 (11)				8.700 (10)				8.200 (24)				34.850
				9.500	0.583	-	-	10.000	1.067	0.10	-	10.000	1.300	-	-	9.700	1.500	-	-	
20.		Vavala Siena Global Gymnastics	2007	8.983 (14)				8.717 (18)				8.333 (15)				8.733 (16)				34.766
				9.800	0.817	-	-	9.800	1.083	-	-	9.800	1.467	-	-	9.900	1.167	-	-	
21.		Spadafora Sofia Rose City Gymnastics	2006	9.083 (13)				8.483 (20)				8.300 (16)				8.817 (13)				34.683
				10.000	0.917	-	-	9.500	1.017	-	-	9.700	1.400	-	-	10.000	1.183	-	-	
22.		Lopez Natasha Futures Gymnastics ON	2006	8.867 (18)				9.333 (6)				7.983 (22)				8.267 (23)				34.450
				9.700	0.833	-	-	10.000	0.667	-	-	10.000	2.017	-	-	9.800	1.533	-	-	
23.		Still Kiera East York Gymnastics	2006	8.850 (19)				7.417 (23)				8.583 (11)				9.083 (10)				33.933
				9.700	0.850	-	-	9.000	1.583	-	-	9.800	1.217	-	-	9.800	0.717	-	-	
24.		Gaal Anna Gymnastics Mississauga ON	2005	8.683 (21)				8.400 (22)				8.200 (19)				8.500 (18)				33.783
				9.500	0.817	-	-	9.800	1.400	-	-	9.800	1.600	-	-	9.600	1.100	-	-	
25.		Cameron Mackenzie Kitchener Waterloo ON	2004	9.150 (12)				8.850 (16)				7.283 (27)				8.483 (19)				33.766
				9.700	0.550	-	-	9.900	1.050	-	-	9.600	2.317	-	-	9.900	1.417	-	-	
26.		Dryden Portia Global Gymnastics	2005	8.883 (17)				5.900 (27)				8.550 (12)				9.050 (11)				32.383
				9.500	0.617	-	-	8.500	2.600	-	-	9.800	1.250	-	-	9.900	0.850	-	-	
27.		Poulton Lauren Gymnastics Mississauga ON	2007	8.850 (19)				7.167 (26)				7.367 (26)				8.467 (20)				31.851
				9.500	0.650	-	-	9.600	2.433	-	-	9.700	2.333	-	-	9.700	1.233	-	-	

Place	Country	Name/Club	Year																	Score
				SV	E	B	ND	SV	E	B	ND	SV	E	B	ND	SV	E	B	ND	
28.	 CAN	Shanner Mackenzie Dynamo Gymnastics ON	2006	8.867 (18)				7.300 (24)				6.550 (28)				6.633 (25)				29.350
				9.800	0.933	-	-	9.500	2.200	-	-	9.300	2.750	-	-	9.200	2.467	-	-0.10	
29.	 CAN	Pileggi Brianna Alliston Gymnastics Club ON	2006	8.750 (20)				4.733 (28)				7.400 (25)				8.450 (21)				29.333
				9.500	0.750	-	-	8.200	3.467	-	-	9.600	2.200	-	-	9.900	1.450	-	-	