

MAG | 3rd ON Cup 2024

08.03.2024 - 10.03.2024 - P1 | 8 - All Around

All Around







Place	Country	Name/Club	Year	□				🔫				🏸				🔼				🏊				◻				Score
				D	E	B	ND	D	E	B	ND	D	E	B	ND	D	E	B	ND	D	E	B	ND	D	E	B	ND	
1.	CAN	Petrov Artem Rideau Gymnastics	2016	13.450 (1)				9.000 (2)				12.050 (2)				14.600 (1)				11.150 (2)				9.000 (1)				69.250
				4.500	8.850	0.10	-	-	9.000	-	-	4.500	7.550	-	-	5.000	9.500	0.10	-	2.500	8.550	0.10	-	3.000	5.900	0.10	-	
2.	CAN	Kong Castle Rideau Gymnastics	2016	13.100 (2)				7.900 (3)				11.100 (3)				14.250 (2)				11.550 (1)				9.000 (1)				66.900
				4.500	8.600	-	-	-	7.900	-	-	4.500	6.600	-	-	5.000	9.250	-	-	2.500	8.950	0.10	-	3.000	5.900	0.10	-	
3.	CAN	Daley William Rideau Gymnastics	2016	12.550 (4)				7.550 (4)				12.400 (1)				14.200 (3)				10.700 (3)				7.400 (3)				64.800
				4.000	8.550	-	-	-	7.550	-	-	4.500	7.900	-	-	5.000	9.200	-	-	2.000	8.700	-	-	2.000	5.300	0.10	-	
4.	CAN	Linfield Ryker Loyalist Gymnastics Club	2016	12.800 (3)				9.950 (1)				9.050 (6)				13.150 (5)				10.200 (5)				8.150 (2)				63.300
				3.800	9.000	-	-	1.000	8.950	-	-	2.000	7.050	-	-	4.500	8.650	-	-	2.500	7.600	0.10	-	1.000	7.150	-	-	
5.	CAN	Chen Roland Rideau Gymnastics	2016	10.850 (6)				3.300 (7)				10.850 (4)				13.200 (4)				10.450 (4)				7.150 (4)				55.800
				3.800	7.050	-	-	-	5.300	-	-2.00	4.500	6.350	-	-	5.000	8.200	-	-	2.500	7.950	-	-	2.000	5.150	-	-	
6.	CAN	Galea Luke Gymnastics Mississauga	2016	11.350 (5)				4.400 (6)				9.950 (5)				13.100 (6)				9.650 (6)				7.050 (5)				55.500
				3.100	8.250	-	-	-	4.400	-	-	2.800	7.150	-	-	4.500	8.600	-	-	1.000	8.550	0.10	-	1.000	5.950	0.10	-	
7.	CAN	Wu Arthur Gymnastics Mississauga	2016	9.600 (7)				6.150 (5)				8.900 (7)				12.850 (7)				9.250 (7)				6.250 (6)				53.000
				2.100	7.500	-	-	-	6.150	-	-	1.500	7.400	-	-	4.500	8.350	-	-	1.000	8.250	-	-	1.000	5.250	-	-	

MAG | 3rd ON Cup 2024

08.03.2024 - 10.03.2024 - P1 | 9 - All Around

All Around

Place	Country	Name/Club	Year	☐				🔫				🏸				🔼				🏊				☐				Score
				D	E	B	ND	D	E	B	ND	D	E	B	ND	D	E	B	ND	D	E	B	ND	D	E	B	ND	
1.	CAN	Furlong Kai East York Gymnastics Club	2015	13.400 (3)				10.000 (7)				12.850 (1)				14.250 (3)				13.000 (1)				11.350 (1)				74.850
				4.500	8.800	0.10	-	1.000	9.000	-	-	3.700	9.050	0.10	-	5.000	9.250	-	-	3.500	9.300	0.20	-	2.500	8.850	-	-	
2.	CAN	Huff-Boyle Axiom Rideau Gymnastics	2015	13.850 (1)				11.150 (4)				12.250 (2)				14.400 (2)				11.450 (3)				11.050 (2)				74.150
				5.000	8.850	-	-	2.000	9.150	-	-	5.000	7.250	-	-	5.000	9.400	-	-	3.500	7.950	-	-	4.000	7.050	-	-	
3.	CAN	Francisco Logan Vaughan Gymnastics Club	2015	13.450 (2)				11.900 (2)				11.800 (3)				13.700 (9)				10.500 (6)				9.050 (8)				70.400
				4.300	9.050	0.10	-	3.000	8.900	-	-	3.200	8.500	0.10	-	4.500	9.200	-	-	2.500	7.900	0.10	-	2.000	7.050	-	-	
4.	CAN	Broadfoot Samuel Kitchener Waterloo Gymnastics Club	2015	12.100 (7)				11.900 (2)				11.700 (4)				13.900 (5)				11.000 (4)				9.500 (7)				70.100
				3.800	8.300	-	-	3.000	8.900	-	-	4.000	7.700	-	-	5.000	8.900	-	-	2.800	8.100	0.10	-	1.500	8.000	-	-	
5.	CAN	Louie Jamie East York Gymnastics Club	2015	12.850 (5)				8.350 (10)				11.450 (5)				14.450 (1)				11.750 (2)				10.550 (3)				69.400
				4.500	8.350	-	-	1.000	7.350	-	-	3.200	8.250	-	-	5.000	9.350	0.10	-	3.000	8.750	-	-	2.500	8.050	-	-	
6.	CAN	Scott Zane Gymnastics Mississauga	2015	11.900 (8)				9.750 (8)				12.850 (1)				11.450 (14)				10.450 (7)				9.750 (4)				66.150
				3.000	8.900	-	-	2.000	7.750	-	-	4.500	8.350	-	-	5.000	6.450	-	-	3.000	7.450	-	-	2.500	7.150	0.10	-	
7.	CAN	Thomas Amare Tumblers Gymnastics Centre	2015	13.150 (4)				11.400 (3)				9.900 (10)				14.200 (4)				9.000 (14)				8.350 (10)				66.000
				4.100	9.050	-	-	2.000	9.400	-	-	2.000	7.900	-	-	5.000	9.200	-	-	1.800	7.200	-	-	1.000	7.350	-	-	
8.	CAN	St. Clair Kole East York Gymnastics Club	2015	12.200 (6)				7.600 (12)				11.050 (6)				13.850 (6)				10.300 (8)				9.600 (5)				64.600
				3.300	8.900	-	-	-	7.600	-	-	2.500	8.450	0.10	-	5.000	8.850	-	-	1.500	8.700	0.10	-	1.000	8.500	0.10	-	
9.	CAN	Ibrahim Adam All Star Sports Centre	2015	11.300 (12)				10.400 (6)				10.050 (9)				13.750 (8)				10.200 (9)				8.200 (12)				63.900
				2.600	8.700	-	-	2.000	8.400	-	-	2.000	8.050	-	-	5.000	8.750	-	-	1.500	8.600	0.10	-	1.000	7.200	-	-	
10.	CAN	McPhee Marshall Ottawa Gymnastics Centre	2015	9.200 (16)				12.000 (1)				9.550 (11)				12.800 (11)				10.700 (5)				9.550 (6)				63.800
				2.800	6.400	-	-	3.000	9.000	-	-	2.000	7.550	-	-	4.500	8.300	-	-	2.500	8.100	0.10	-	4.000	5.550	-	-	
11.	CAN	Thompson Brody Kitchener Waterloo Gymnastics Club	2015	11.700 (10)				10.450 (5)				8.650 (14)				13.750 (8)				10.450 (7)				8.400 (9)				63.400
				4.300	7.700	-	-0.30	2.000	8.450	-	-	2.000	6.650	-	-	5.000	8.750	-	-	2.000	8.350	0.10	-	1.000	7.400	-	-	
12.	CAN	Huff-Boyle Praxis Rideau Gymnastics	2015	11.700 (10)				8.450 (9)				10.600 (7)				13.700 (9)				9.550 (12)				8.100 (13)				62.100
				4.000	7.700	-	-	-	8.450	-	-	4.000	6.600	-	-	5.000	8.700	-	-	1.500	7.950	0.10	-	2.000	6.100	-	-	
13.	CAN	Koch Arend Ottawa Gymnastics Centre	2015	11.500 (11)				10.400 (6)				8.750 (13)				13.050 (10)				9.900 (10)				7.450 (16)				61.050
				3.600	7.900	-	-	2.000	8.400	-	-	2.000	6.750	-	-	4.500	8.550	-	-	2.800	7.100	-	-	1.000	7.450	-	-1.00	
14.	CAN	Huang Michael Pulsars Gymnastics Club	2015	11.850 (9)				8.150 (11)				10.550 (8)				11.500 (13)				9.200 (13)				7.650 (15)				58.900
				2.600	9.250	-	-	-	8.150	-	-	2.500	8.050	-	-	2.000	9.500	-	-	1.000	8.100	0.10	-	1.000	6.650	-	-	
15.	CAN	Thomas Daxx Kitchener Waterloo Gymnastics Club	2015	10.900 (13)				7.350 (13)				9.200 (12)				12.550 (12)				9.650 (11)				8.300 (11)				57.950
				3.100	7.800	-	-	-	7.350	-	-	1.500	7.700	-	-	3.500	9.050	-	-	1.000	8.650	-	-	1.000	7.300	-	-	
16.	CAN	Winter Jensen Gymnastics Energy Training Centre	2015	9.850 (15)				3.000 (15)				8.500 (15)				13.800 (7)				8.900 (15)				7.700 (14)				51.750
				2.100	7.850	-	-0.10	-	5.000	-	-2.00	1.000	7.500	-	-	5.000	8.800	-	-	1.000	7.900	-	-	1.000	6.600	0.10	-	

Place	Country	Name/Club	Year																					Score				
				D	E	B	ND	D	E	B	ND	D	E	B	ND	D	E	B	ND	D	E	B	ND					
17.	 CAN	Sutton Michael Pulsars Gymnastics Club	2015	10.700 (14)				5.300 (14)				8.500 (15)				11.400 (15)				8.350 (16)				7.350 (17)				51.600
				2.400	8.300	-	-	-	5.300	-	-	2.000	6.500	-	-	2.000	9.400	-	-	1.000	7.350	-	-	1.000	6.350	-	-	

MAG | 3rd ON Cup 2024

08.03.2024 - 10.03.2024 - P1 | 10 - All Around

All Around

Place	Country	Name/Club	Year	🏅				🏋️				🏊				🏈				🏊				Score				
				D	E	B	ND	D	E	B	ND	D	E	B	ND	D	E	B	ND	D	E	B	ND					
1.	CAN	Bicoi Elliot East York Gymnastics Club	2014	12.600 (4)				12.300 (1)				12.800 (1)				14.400 (3)				11.350 (4)				11.450 (1)				74.900
				3.800	8.800	-	-	3.000	9.300	-	-	3.700	9.100	-	-	5.000	9.400	-	-	2.500	8.750	0.10	-	2.500	8.850	0.10	-	
2.	CAN	Quesnelle Jack Gymfinity Gymnastics Centre	2014	12.250 (6)				10.550 (3)				12.800 (1)				13.550 (8)				11.500 (3)				9.400 (2)				70.050
				3.300	8.950	-	-	3.000	7.550	-	-	4.500	8.300	-	-	5.000	8.550	-	-	2.800	8.600	0.10	-	2.000	7.400	-	-	
3.	CAN	Kovacs Erik robin Oakville Gymnastics Club	2014	12.800 (1)				10.200 (5)				11.850 (3)				14.300 (4)				12.600 (1)				8.050 (8)				69.800
				3.800	9.400	0.10	-0.50	2.000	8.200	-	-	3.700	8.050	0.10	-	5.000	9.300	-	-	3.500	9.000	0.10	-	1.500	7.550	-	-1.00	
4.	CAN	Rybitskyi Yevhenii Kitchener Waterloo Gymnastics Club	2014	12.750 (2)				10.500 (4)				12.650 (2)				11.850 (11)				11.600 (2)				8.550 (6)				67.900
				4.100	8.650	-	-	2.000	8.500	-	-	4.500	8.150	-	-	3.500	8.350	-	-	3.500	8.100	-	-	1.500	6.950	0.10	-	
5.	CAN	Kovalchuk Michael Pulsars Gymnastics Club	2014	12.700 (3)				9.700 (6)				9.150 (11)				14.700 (1)				11.500 (3)				8.900 (4)				66.650
				3.800	8.900	-	-	2.000	7.700	-	-	2.500	6.650	-	-	5.000	9.600	0.10	-	3.000	8.400	0.10	-	1.000	7.900	-	-	
6.	CAN	Nakeyar Kian Forest City Gymnastics	2014	12.550 (5)				9.450 (7)				10.200 (6)				14.250 (5)				11.600 (2)				7.700 (11)				65.750
				3.800	8.750	-	-	2.000	7.450	-	-	4.000	6.200	-	-	5.000	9.250	-	-	2.800	8.600	0.20	-	2.000	5.600	0.10	-	
7.	CAN	Morris Leonard East York Gymnastics Club	2014	12.000 (10)				9.250 (9)				9.800 (9)				14.550 (2)				10.550 (6)				9.050 (3)				65.200
				3.100	8.900	-	-	-	9.250	-	-	2.000	7.800	-	-	5.000	9.450	0.10	-	1.500	9.050	-	-	1.000	8.050	-	-	
8.	CAN	Ghasemi Noghbi Adrian Pulsars Gymnastics Club	2014	12.050 (9)				9.400 (8)				10.250 (5)				14.550 (2)				9.750 (9)				7.750 (10)				63.750
				3.300	8.750	-	-	2.000	7.400	-	-	3.000	7.250	-	-	5.000	9.450	0.10	-	2.500	8.150	0.10	-1.00	1.000	6.750	-	-	
9.	CAN	Guo Aiden Revolution Gymnastics and Sports Centre	2014	12.100 (8)				7.700 (12)				10.100 (7)				13.650 (7)				10.700 (5)				8.150 (7)				62.400
				3.300	8.800	-	-	-	7.700	-	-	2.700	7.400	-	-	5.000	8.650	-	-	2.500	8.200	-	-	1.000	7.150	-	-	
10.	CAN	Straus-Stitt Emmet Kitchener Waterloo Gymnastics Club	2014	11.200 (11)				11.100 (2)				9.900 (8)				11.550 (12)				10.000 (8)				8.050 (8)				61.800
				3.100	8.100	-	-	3.000	8.100	-	-	2.500	7.400	-	-	3.500	8.050	-	-	1.500	8.400	0.10	-	1.000	7.050	-	-	
11.	CAN	Chak Landry East York Gymnastics Club	2014	10.800 (12)				8.900 (10)				9.700 (10)				14.150 (6)				9.450 (11)				8.700 (5)				61.700
				2.600	8.200	-	-	-	8.900	-	-	2.500	7.200	-	-	5.000	9.150	-	-	1.500	7.850	0.10	-	1.000	7.700	-	-	
12.	CAN	Kovalenko Nazar Kitchener Waterloo Gymnastics Club	2014	11.200 (11)				7.750 (11)				10.300 (4)				12.700 (9)				10.150 (7)				7.950 (9)				60.050
				3.800	7.500	-	-0.10	-	7.750	-	-	2.800	7.500	-	-	3.500	9.200	-	-	2.000	8.050	0.10	-	1.000	6.950	-	-	
13.	CAN	McKenzie Finley Revolution Gymnastics and Sports Centre	2014	12.200 (7)				7.500 (13)				9.100 (12)				14.550 (2)				9.500 (10)				6.950 (12)				59.800
				3.600	9.100	-	-0.50	-	7.500	-	-	1.700	7.400	-	-	5.000	9.450	0.10	-	2.500	7.000	-	-	1.000	5.950	-	-	
14.	CAN	Daye Joseph Gymnastics Mississauga	2014	-				-				8.300 (13)				12.050 (10)				8.700 (12)				5.550 (13)				34.600
				-	-	-	-	-	-	-	-	1.500	6.800	-	-	4.500	7.550	-	-	0.500	8.100	0.10	-	1.000	4.450	0.10	-	

MAG | 3rd ON Cup 2024

08.03.2024 - 10.03.2024 - P1 | 11-12 - A - All Around

All Around

Place	Country	Name/Club	Year	☐				🔫				🏸				🔼				🏊				🏊				Score
				D	E	B	ND	D	E	B	ND	D	E	B	ND	D	E	B	ND	D	E	B	ND	D	E	B	ND	
1.	CAN	Prodanovic Milos Gymnastics Mississauga	2013	12.650 (6)				12.200 (1)				13.000 (1)				14.400 (3)				12.250 (1)				11.850 (2)				76.350
				3.800	8.850	-	-	3.000	9.200	-	-	5.000	8.000	-	-	5.000	9.400	-	-	3.500	8.650	0.10	-	3.500	8.350	-	-	
2.	CAN	Mammone Sebastian Woodbridge Academy of Gymnastics	2013	13.300 (3)				11.150 (6)				12.450 (3)				14.700 (1)				11.750 (2)				12.300 (1)				75.650
				4.500	8.800	-	-	2.000	9.150	-	-	4.500	7.950	-	-	5.000	9.600	0.10	-	2.500	9.250	-	-	3.500	8.800	-	-	
3.	CAN	Mahorn Levi Kitchener Waterloo Gymnastics Club	2013	13.350 (2)				10.750 (9)				12.700 (2)				14.500 (2)				11.050 (6)				10.750 (3)				73.100
				4.300	8.950	0.10	-	3.000	7.750	-	-	4.500	8.100	0.10	-	5.000	9.500	-	-	2.500	8.450	0.10	-	1.500	9.150	0.10	-	
4.	CAN	Nassar Ellis Kitchener Waterloo Gymnastics Club	2013	13.150 (4)				12.050 (2)				11.500 (5)				14.200 (5)				11.300 (4)				10.500 (5)				72.700
				4.300	8.750	0.10	-	3.000	9.050	-	-	3.000	8.400	0.10	-	5.000	9.200	-	-	3.500	7.700	0.10	-	1.500	9.000	-	-	
5.	CAN	Pryce Colton East York Gymnastics Club	2013	13.000 (5)				11.350 (5)				11.100 (8)				13.900 (8)				11.100 (5)				10.700 (4)				71.150
				4.300	8.700	-	-	3.000	8.350	-	-	2.700	8.400	-	-	5.000	8.900	-	-	2.500	8.500	0.10	-	2.500	8.100	0.10	-	
6.	CAN	Catalo Marcus Woodbridge Academy of Gymnastics	2013	13.600 (1)				11.100 (7)				11.150 (7)				14.400 (3)				10.400 (8)				10.400 (6)				71.050
				5.000	8.500	0.10	-	3.000	8.100	-	-	3.700	7.450	-	-	5.000	9.400	-	-	3.300	7.100	-	-	3.000	7.300	0.10	-	
7.	CAN	Halton Wesley Kitchener Waterloo Gymnastics Club	2013	12.050 (9)				11.100 (7)				12.350 (4)				14.300 (4)				11.100 (5)				8.900 (11)				69.800
				3.800	8.250	-	-	3.000	8.100	-	-	5.000	7.250	0.10	-	5.000	9.300	-	-	3.500	7.600	-	-	1.500	7.300	0.10	-	
8.	CAN	Wong Noah Ottawa Gymnastics Centre	2013	12.400 (7)				11.600 (3)				10.200 (12)				13.700 (10)				11.000 (7)				9.950 (8)				68.850
				3.800	8.600	-	-	3.000	8.600	-	-	2.000	8.200	-	-	5.000	8.700	-	-	2.500	8.400	0.10	-	3.500	6.350	0.10	-	
9.	CAN	Aib Mohamed Oakville Gymnastics Club	2013	11.200 (10)				11.400 (4)				10.550 (10)				13.200 (12)				11.050 (6)				10.200 (7)				67.600
				2.600	8.600	-	-	3.000	8.400	-	-	3.000	7.550	-	-	5.000	8.200	-	-	2.000	8.950	0.10	-	3.000	7.100	0.10	-	
10.	CAN	Adamji Elan Gymnastics Mississauga	2013	10.650 (12)				9.150 (11)				10.750 (9)				14.050 (6)				11.400 (3)				9.400 (10)				65.400
				2.600	8.050	-	-	-	9.150	-	-	3.000	7.650	0.10	-	5.000	9.050	-	-	3.500	7.900	-	-	2.500	6.800	0.10	-	
11.	CAN	Harmantas Matthew Vaughan Gymnastics Club	2013	11.200 (10)				9.950 (10)				10.450 (11)				13.250 (11)				10.300 (9)				9.650 (9)				64.800
				3.100	8.100	-	-	3.000	6.950	-	-	2.500	7.850	0.10	-	5.000	8.250	-	-	1.000	9.200	0.10	-	1.000	8.550	0.10	-	
12.	CAN	Fillion Charles Rideau Gymnastics	2013	12.050 (9)				6.550 (13)				11.350 (6)				13.800 (9)				10.300 (9)				8.250 (13)				62.300
				4.000	8.050	-	-	-	6.550	-	-	4.500	6.850	-	-	5.000	8.800	-	-	2.500	7.700	0.10	-	2.000	6.150	0.10	-	
13.	CAN	Beeson Evan Tumblers Gymnastics Centre	2013	10.750 (11)				11.000 (8)				9.150 (13)				12.850 (13)				9.550 (10)				7.450 (14)				60.750
				2.600	8.150	-	-	2.000	9.000	-	-	2.000	7.150	-	-	3.500	9.350	-	-	1.000	8.450	0.10	-	1.000	6.350	0.10	-	
14.	CAN	Gratton Alexandre Tumblers Gymnastics Centre	2013	10.750 (11)				8.550 (12)				8.900 (14)				14.000 (7)				8.950 (11)				8.600 (12)				59.750
				2.600	8.150	-	-	-	8.550	-	-	2.000	6.900	-	-	5.000	9.000	-	-	1.000	7.950	-	-	1.000	7.500	0.10	-	
15.	CAN	Gee Mason Halton Hills Gymnastics Centre	2013	12.350 (8)				5.000 (14)				7.250 (16)				14.400 (3)				7.550 (12)				6.350 (15)				52.900
				3.800	8.550	-	-	-	5.000	-	-	1.000	6.250	-	-	5.000	9.400	-	-	1.000	7.550	-	-1.00	2.500	3.850	-	-	
16.	CAN	Sawtell Henry Pulsars Gymnastics Club	2013	8.800 (13)				2.050 (15)				8.200 (15)				11.450 (14)				7.400 (13)				5.300 (16)				43.200
				1.600	7.200	-	-	-	2.050	-	-	1.500	6.700	-	-	2.000	9.450	-	-	2.000	5.400	-	-	0.500	4.800	-	-	

MAG | 3rd ON Cup 2024

08.03.2024 - 10.03.2024 - P1 | 11-12 - B - All Around

All Around






Place	Country	Name/Club	Year	☐				🔫				🏸				🔼				🏊				☐				Score
				D	E	B	ND	D	E	B	ND	D	E	B	ND	D	E	B	ND	D	E	B	ND	D	E	B	ND	
1.	CAN	Ou Hero Gymnastics Mississauga	2013	14.200 (2)				12.400 (1)				13.650 (1)				14.500 (2)				12.350 (1)				11.650 (1)				78.750
				4.800	9.300	0.10	-	3.000	9.400	-	-	5.000	8.550	0.10	-	5.000	9.500	-	-	3.800	8.450	0.10	-	3.500	8.050	0.10	-	
2.	CAN	Beyer Eric Gymnastics Mississauga	2013	14.400 (1)				12.150 (3)				12.350 (5)				14.250 (5)				12.250 (2)				11.250 (3)				76.650
				4.800	9.400	0.20	-	3.000	9.150	-	-	4.500	7.850	-	-	5.000	9.250	-	-	3.800	8.350	0.10	-	3.500	7.750	-	-	
3.	CAN	Nuss Heath Ottawa Gymnastics Centre	2012	12.900 (6)				12.350 (2)				13.600 (2)				14.250 (5)				12.000 (3)				10.200 (7)				75.300
				4.800	8.100	-	-	3.000	9.350	-	-	5.000	8.600	-	-	5.000	9.250	-	-	3.000	8.900	0.10	-	3.500	6.600	0.10	-	
4.	CAN	Garcia Jeremy Gymnastics Mississauga	2012	13.150 (4)				12.050 (4)				12.500 (4)				14.650 (1)				11.650 (4)				10.950 (5)				74.950
				4.300	8.850	-	-	3.000	9.050	-	-	5.000	7.500	-	-	5.000	9.550	0.10	-	3.000	8.550	0.10	-	2.500	8.350	0.10	-	
5.	CAN	Santos Nathan Toronto Gymnastics International	2012	13.000 (5)				11.400 (6)				12.900 (3)				13.950 (8)				10.750 (5)				11.450 (2)				73.450
				4.300	8.700	-	-	3.000	8.400	-	-	5.000	7.900	-	-	5.000	8.950	-	-	2.500	8.250	-	-	3.500	7.950	-	-	
6.	CAN	Louie Ryden Oakville Gymnastics Club	2013	11.600 (10)				11.950 (5)				11.550 (7)				13.850 (9)				9.850 (10)				10.450 (6)				69.250
				2.800	8.800	-	-	3.000	8.950	-	-	3.000	8.450	0.10	-	5.000	8.850	-	-	2.000	7.850	-	-	3.000	7.350	0.10	-	
7.	CAN	Campbell Nicholas Woodbridge Academy of Gymnastics	2012	13.250 (3)				10.650 (8)				10.100 (9)				14.150 (6)				9.850 (10)				11.100 (4)				69.100
				5.000	8.250	-	-	2.000	8.650	-	-	2.700	7.400	-	-	5.000	9.150	-	-	2.000	7.750	0.10	-	4.000	7.100	-	-	
8.	CAN	Perez Jaeren Oakville Gymnastics Club	2012	11.450 (12)				10.750 (7)				11.600 (6)				14.150 (6)				10.300 (7)				8.900 (10)				67.150
				3.300	8.150	-	-	3.000	7.750	-	-	4.500	7.100	-	-	5.000	9.150	-	-	2.500	7.800	-	-	3.000	6.900	-	-1.00	
9.	CAN	Gudnason Tyler Evolution Gymnastics Aurora	2012	12.300 (7)				9.150 (11)				10.200 (8)				14.450 (3)				10.500 (6)				10.100 (8)				66.700
				3.800	8.500	-	-	2.000	7.150	-	-	2.500	7.700	-	-	5.000	9.450	-	-	3.000	7.400	0.10	-	3.500	6.500	0.10	-	
10.	CAN	Grigorenko Declan Tumblers Gymnastics Centre	2013	11.500 (11)				9.250 (10)				10.000 (11)				14.100 (7)				10.100 (9)				8.950 (9)				63.900
				2.800	8.700	-	-	2.000	7.250	-	-	2.500	7.500	-	-	5.000	9.100	-	-	1.500	8.500	0.10	-	1.000	7.850	0.10	-	
11.	CAN	Page Andrew Pulsars Gymnastics Club	2012	11.100 (13)				9.850 (9)				10.200 (8)				13.450 (13)				10.150 (8)				8.500 (11)				63.250
				3.300	7.800	-	-	2.000	7.850	-	-	2.500	7.700	-	-	5.000	9.350	0.10	-1.00	2.000	8.050	0.10	-	2.000	6.500	-	-	
12.	CAN	Thomas Jace Kitchener Waterloo Gymnastics Club	2013	11.750 (9)				8.550 (12)				10.050 (10)				13.600 (11)				9.650 (11)				7.800 (12)				61.400
				3.800	7.950	-	-	2.000	6.550	-	-	2.000	7.950	0.10	-	5.000	8.600	-	-	2.500	7.150	-	-	1.500	6.300	-	-	
13.	CAN	Boyd Aiden Forest City Gymnastics	2012	12.200 (8)				5.900 (14)				9.700 (12)				14.300 (4)				9.250 (12)				7.250 (14)				58.600
				3.800	8.400	-	-	-	5.900	-	-	2.300	7.400	-	-	5.000	9.300	-	-	1.500	7.750	-	-	0.500	6.650	0.10	-	
14.	CAN	Orishchenko Artemiy (Arty) Forest City Gymnastics	2012	10.050 (15)				7.000 (13)				8.900 (13)				13.650 (10)				8.150 (13)				7.100 (15)				54.850
				2.300	7.750	-	-	-	7.000	-	-	1.000	7.900	-	-	5.000	8.650	-	-	1.500	6.650	-	-	0.500	7.500	0.10	-1.00	
15.	CAN	Abeyasinghe Koa Barrie Kempettes Gymnastics Club	2013	9.600 (16)				1.900 (16)				7.950 (14)				13.400 (14)				9.250 (12)				7.300 (13)				49.400
				1.100	8.500	-	-	-	1.900	-	-	1.500	7.450	-	-1.00	5.000	8.400	-	-	1.500	7.750	-	-	1.500	5.700	0.10	-	
16.	CAN	Blyth Wyatt Forest City Gymnastics	2012	10.700 (14)				3.300 (15)				7.650 (15)				13.500 (12)				7.900 (14)				6.200 (16)				49.250
				2.300	8.400	-	-	-	3.300	-	-	1.000	6.650	-	-	5.000	8.500	-	-	1.000	6.800	0.10	-	-	7.100	0.10	-1.00	

MAG | 3rd ON Cup 2024

08.03.2024 - 10.03.2024 - P1 | 13-15 - All Around

All Around

Place	Country	Name/Club	Year	☐				🔫				🏸				🔼				🏊				🏊				Score
				D	E	B	ND	D	E	B	ND	D	E	B	ND	D	E	B	ND	D	E	B	ND	D	E	B	ND	
1.	CAN	Sugeng Gabriel Oakville Gymnastics Club	2011	14.100 (2)				12.700 (1)				14.100 (1)				14.550 (1)				12.900 (2)				13.250 (2)				81.600
				4.800	9.200	0.10	-	4.200	8.400	0.10	-	5.000	9.000	0.10	-	5.000	9.450	0.10	-	3.500	9.300	0.10	-	4.500	8.650	0.10	-	
2.	CAN	Spence Toren Gymnastics Mississauga	2011	13.700 (3)				11.500 (9)				12.350 (3)				13.450 (14)				13.200 (1)				13.800 (1)				78.000
				4.800	8.900	-	-	3.000	8.500	-	-	4.000	8.350	-	-	5.000	8.450	-	-	4.800	8.300	0.10	-	5.000	8.700	0.10	-	
3.	CAN	Ramirez Ved Gymnastics Mississauga	2011	13.100 (6)				12.200 (2)				13.100 (2)				13.800 (9)				10.700 (11)				12.600 (3)				75.500
				4.300	8.800	-	-	3.000	9.200	-	-	5.000	8.100	-	-	5.000	8.800	-	-	3.000	7.700	-	-	5.000	7.600	-	-	
4.	CAN	Wolfe Tristan Tumblers Gymnastics Centre	2010	13.550 (4)				12.150 (3)				11.950 (6)				13.400 (15)				12.600 (3)				11.650 (7)				75.300
				4.300	9.250	-	-	3.000	9.150	-	-	4.000	7.850	0.10	-	5.000	8.400	-	-	3.500	9.100	-	-	3.500	8.150	-	-	
5.	CAN	Pugh Gavin Oakville Gymnastics Club	2010	13.100 (6)				11.900 (4)				12.300 (4)				13.700 (11)				12.200 (4)				11.400 (8)				74.600
				4.300	8.800	-	-	3.000	8.900	-	-	3.700	8.600	-	-	5.000	8.700	-	-	3.800	8.400	-	-	3.500	7.800	0.10	-	
6.	CAN	Hunt Robert Richmond Hill Gymnastics Club	2009	12.650 (10)				11.050 (11)				11.900 (7)				14.150 (4)				11.750 (6)				12.300 (4)				73.800
				4.300	8.350	-	-	3.000	8.050	-	-	3.700	8.200	-	-	5.000	9.150	-	-	3.500	8.250	-	-	4.000	8.200	0.10	-	
7.	CAN	Kratinshtein Benjamin Woodbridge Academy of Gymnastics	2010	12.000 (14)				11.550 (8)				12.350 (3)				13.600 (13)				11.800 (5)				12.000 (5)				73.300
				3.300	8.700	-	-	3.000	8.550	-	-	4.500	7.850	-	-	5.000	8.600	-	-	3.000	8.700	0.10	-	3.500	8.400	0.10	-	
8.	CAN	Loiselle Arthur Oakville Gymnastics Club	2009	12.700 (9)				10.650 (13)				11.850 (8)				13.650 (12)				11.000 (7)				11.100 (10)				70.950
				4.300	8.300	0.10	-	3.000	7.650	-	-	4.500	7.350	-	-	5.000	8.650	-	-	4.000	7.000	-	-	3.500	7.500	0.10	-	
9.	CAN	Sikka-Patel Shreyas Toronto Gymnastics International	2010	11.900 (16)				11.600 (7)				12.200 (5)				13.750 (10)				10.950 (8)				10.450 (13)				70.850
				3.100	8.800	-	-	3.000	8.600	-	-	4.300	7.800	0.10	-	5.000	8.750	-	-	3.000	7.850	0.10	-	3.000	7.350	0.10	-	
10.	CAN	Aldred Noah All Star Sports Centre	2012	12.850 (7)				11.750 (5)				11.400 (10)				14.150 (4)				10.500 (12)				9.600 (18)				70.250
				4.300	8.550	-	-	3.000	8.750	-	-	3.500	7.900	-	-	5.000	9.150	-	-	2.500	8.000	-	-	1.000	8.500	0.10	-	
11.	CAN	Sameti Bijan Pulsars Gymnastics Club	2011	12.100 (12)				9.900 (14)				10.750 (11)				13.750 (10)				10.300 (14)				11.850 (6)				68.650
				3.300	8.800	-	-	2.000	7.900	-	-	3.800	6.950	-	-	5.000	8.750	-	-	2.000	8.300	-	-	3.000	8.750	0.10	-	
12.	CAN	Chan Brian London Beje Gymnastics	2009	11.800 (17)				11.050 (11)				10.650 (13)				13.600 (13)				10.800 (9)				10.700 (12)				68.600
				3.300	8.500	-	-	2.700	8.350	-	-	2.500	8.150	-	-	5.000	8.600	-	-	2.000	8.800	-	-	3.500	7.200	-	-	
13.	CAN	Matthiesen Ethan Oakville Gymnastics Club	2010	11.950 (15)				11.350 (10)				10.750 (11)				13.850 (8)				10.350 (13)				10.150 (15)				68.400
				3.300	8.650	-	-	3.000	8.350	-	-	3.000	7.750	-	-	5.000	8.750	0.10	-	1.500	8.750	0.10	-	3.000	7.050	0.10	-	
14.	CAN	Watson Benjamin Evolution Gymnastics Aurora	2010	11.250 (18)				10.700 (12)				10.700 (12)				13.800 (9)				9.350 (18)				11.350 (9)				67.150
				3.300	7.950	-	-	2.000	8.700	-	-	3.000	7.700	-	-	5.000	8.800	-	-	2.000	7.350	-	-	4.000	7.350	-	-	
15.	CAN	Shindo Kai Toronto Gymnastics International	2011	12.750 (8)				11.700 (6)				10.250 (15)				14.250 (3)				10.250 (15)				7.200 (20)				66.400
				3.800	8.950	-	-	3.000	8.700	-	-	1.800	8.350	0.10	-	5.000	9.250	-	-	2.500	7.650	0.10	-	2.000	6.200	-	-1.00	
16.	CAN	Jamal Janak Toronto Gymnastics International	2009	11.800 (17)				8.050 (17)				10.550 (14)				14.300 (2)				11.000 (7)				10.300 (14)				66.000
				3.300	8.500	-	-	-	8.050	-	-	2.500	8.050	-	-	5.000	9.300	-	-	2.000	8.900	0.10	-	2.500	7.700	0.10	-	
17.	CAN	Keeping Nicholas Halton Hills Gymnastics Centre	2010	13.200 (5)				8.050 (17)				9.500 (16)				13.800 (9)				9.400 (17)				10.050 (16)				64.000
				4.800	8.400	-	-	-	8.050	-	-	2.000	7.500	-	-	5.000	8.800	-	-	1.500	7.900	-	-	3.500	6.550	-	-	







Place	Country	Name/Club	Year																					Score				
				D	E	B	ND	D	E	B	ND	D	E	B	ND	D	E	B	ND	D	E	B	ND					
18.	CAN	Baker Oscar Durham Whiz Kids Gymnastics Academy	2010	9.150 (19)				7.050 (18)				11.550 (9)				13.950 (6)				10.750 (10)				9.250 (19)				61.700
				2.800	6.350	-	-	-	7.050	-	-	3.500	7.950	0.10	-	5.000	8.950	-	-	2.500	8.150	0.10	-	4.000	5.150	0.10	-	
19.	CAN	Osayende Finance Barrie Kempettes Gymnastics Club	2010	14.250 (1)				9.600 (15)				-				13.900 (7)				11.800 (5)				11.000 (11)				60.550
				5.000	9.250	-	-	1.500	8.100	-	-	-	-	-	-	5.000	8.900	-	-	3.500	8.300	-	-	2.500	8.400	0.10	-	
20.	CAN	Johnson Suarez Max Halton Hills Gymnastics Centre	2011	12.300 (11)				5.800 (19)				9.150 (17)				14.000 (5)				9.700 (16)				6.900 (21)				57.850
				3.800	8.500	-	-	-	5.800	-	-	2.000	7.150	-	-	5.000	9.000	-	-	1.500	8.100	0.10	-	2.000	4.900	-	-	
21.	CAN	Aidar David Gymnastics Mississauga	2011	12.050 (13)				8.850 (16)				-				13.200 (16)				-				9.700 (17)				43.800
				3.800	8.250	-	-	2.000	6.850	-	-	-	-	-	-	5.000	8.200	-	-	-	-	-	-	3.500	6.200	-	-	

MAG | 3rd ON Cup 2024

08.03.2024 - 10.03.2024 - P2 | U13 - A - All Around

All Around

Place	Country	Name/Club	Year	🏊				🔫				🏊				🔫				🏊				🏊				Score
				D	E	B	ND	D	E	B	ND	D	E	B	ND	D	E	B	ND	D	E	B	ND	D	E	B	ND	
1.	CAN	Bahnam Basil Gymnastics Mississauga	2013	12.850 (3)				11.600 (3)				12.600 (1)				13.350 (1)				13.250 (1)				11.500 (2)				75.150
				4.500	8.350	-	-	2.500	9.000	0.10	-	3.500	8.900	0.20	-	3.500	9.750	0.10	-	3.800	9.250	0.20	-	2.600	8.800	0.10	-	
2.	CAN	Baranov Ivan Rideau Gymnastics	2013	13.300 (1)				11.300 (6)				12.400 (2)				12.950 (4)				12.700 (2)				11.900 (1)				74.550
				5.000	8.300	-	-	2.500	8.800	-	-	4.500	7.800	0.10	-	5.000	7.950	-	-	4.500	8.200	-	-	3.500	8.400	-	-	
3.	CAN	Czechowski Hunter Gymnastics Mississauga	2013	12.800 (4)				11.350 (5)				12.400 (2)				12.900 (5)				12.150 (3)				11.450 (3)				73.050
				4.500	8.300	-	-	2.500	8.850	-	-	3.500	8.700	0.20	-	3.500	9.400	-	-	3.100	8.850	0.20	-	2.600	8.850	-	-	
4.	CAN	Day Maddox East York Gymnastics Club	2014	12.850 (3)				11.850 (1)				11.850 (5)				13.250 (2)				11.250 (5)				10.200 (7)				71.250
				4.000	8.850	-	-	2.800	8.950	0.10	-	3.000	8.750	0.10	-	4.000	9.350	-	-0.10	2.600	8.550	0.10	-	0.900	9.200	0.10	-	
5.	CAN	Heppler Justin Xperience Gymnastics	2014	13.100 (2)				10.100 (15)				12.050 (3)				13.200 (3)				11.500 (4)				9.800 (9)				69.750
				4.000	9.000	0.10	-	1.500	8.600	-	-	4.000	8.050	-	-	3.500	9.700	-	-	2.600	8.900	-	-	1.300	8.400	0.10	-	
6.	CAN	Hunter Cameron Oakville Gymnastics Club	2013	10.650 (10)				11.250 (7)				10.750 (11)				12.800 (7)				11.100 (6)				10.350 (5)				66.900
				2.800	7.850	-	-	2.500	8.750	-	-	4.000	6.650	0.10	-	3.500	9.200	0.10	-	2.400	8.500	0.20	-	2.300	8.050	-	-	
7.	CAN	Harrild Lucas East York Gymnastics Club	2013	11.150 (8)				10.800 (11)				12.000 (4)				12.650 (9)				9.750 (10)				10.300 (6)				66.650
				2.800	8.350	-	-	2.500	8.300	-	-	3.800	8.200	-	-	4.000	8.650	-	-	0.800	8.950	-	-	1.300	8.900	0.10	-	
8.	CAN	Brett Kieran Oakville Gymnastics Club	2013	11.150 (8)				11.700 (2)				10.450 (13)				12.650 (9)				10.450 (8)				10.150 (8)				66.550
				2.800	8.250	0.10	-	3.500	8.200	-	-	3.500	6.950	-	-	3.500	9.050	0.10	-	2.100	8.250	0.10	-	2.300	7.850	-	-	
9.	CAN	Bouallegue Youssef Ottawa Gymnastics Centre	2014	11.750 (5)				10.900 (10)				11.250 (7)				12.900 (5)				10.450 (8)				8.800 (12)				66.050
				4.000	7.750	-	-	2.500	8.400	-	-	3.800	7.450	-	-	3.500	9.400	-	-	2.800	7.650	-	-	1.900	6.800	0.10	-	
10.	CAN	James Theo Loyalist Gymnastics Club	2014	9.950 (12)				10.550 (12)				11.100 (9)				12.850 (6)				11.250 (5)				9.450 (10)				65.150
				2.100	7.850	-	-	2.500	8.050	-	-	3.300	7.800	-	-	3.500	9.350	-	-	3.300	7.950	-	-	1.900	7.550	-	-	
11.	CAN	Louie Kai East York Gymnastics Club	2013	11.200 (7)				10.500 (13)				10.300 (14)				12.850 (6)				9.650 (11)				10.450 (4)				64.950
				2.800	8.400	-	-	2.500	8.000	-	-	2.800	7.500	-	-	3.500	9.350	-	-	0.300	9.150	0.20	-	1.300	9.050	0.10	-	
12.	CAN	Kirillov Alexander Ottawa Gymnastics Centre	2014	11.600 (6)				11.050 (9)				11.500 (6)				12.400 (11)				10.650 (7)				7.550 (15)				64.750
				3.800	7.800	-	-	2.500	8.550	-	-	4.800	6.600	0.10	-	3.500	8.900	-	-	2.600	8.050	-	-	0.300	7.150	0.10	-	
13. tie	CAN	Zak Adam Vaughan Gymnastics Club	2014	10.400 (11)				10.800 (11)				11.200 (8)				12.150 (14)				9.750 (10)				8.800 (12)				63.100
				2.300	8.100	-	-	2.500	8.300	-	-	3.000	8.100	0.10	-	3.500	8.650	-	-	1.900	7.850	-	-	1.300	7.500	-	-	
13. tie	CAN	Cheek Nathaniel Vaughan Gymnastics Club	2013	10.750 (9)				11.500 (4)				9.650 (15)				12.700 (8)				10.300 (9)				8.200 (14)				63.100
				2.500	8.150	0.10	-	2.500	9.000	-	-	3.000	7.650	-	-1.00	3.500	9.200	-	-	2.600	7.700	-	-	0.600	7.600	-	-	
14.	CAN	Bouallegue Yassine Ottawa Gymnastics Centre	2014	9.650 (13)				10.200 (14)				11.000 (10)				12.600 (10)				8.650 (13)				8.300 (13)				60.400
				2.100	7.550	-	-	2.500	7.700	-	-	3.800	7.100	0.10	-	3.500	9.100	-	-	1.300	7.250	0.10	-	1.900	6.300	0.10	-	
15.	CAN	Washburn Emmett Loyalist Gymnastics Club	2013	9.650 (13)				11.100 (8)				10.700 (12)				12.200 (13)				9.100 (12)				7.300 (16)				60.050
				2.100	7.550	-	-	2.500	8.600	-	-	3.000	7.700	-	-	3.500	8.700	-	-	0.500	8.500	0.10	-	0.600	6.700	-	-	
16.	CAN	Mueller Jordan Vaughan Gymnastics Club	2013	8.650 (15)				11.300 (6)				9.550 (16)				12.350 (12)				8.350 (15)				8.900 (11)				59.100
				1.800	6.850	-	-	2.500	8.800	-	-	2.300	7.250	-	-	3.500	8.850	-	-	1.100	8.250	-	-1.00	1.300	7.500	0.10	-	

Place	Country	Name/Club	Year																					Score				
				D	E	B	ND	D	E	B	ND	D	E	B	ND	D	E	B	ND	D	E	B	ND					
17.	 CAN	Hughes William Gymnastics Energy Training Centre	2013	8.750 (14)				5.350 (16)				8.400 (17)				12.400 (11)				8.550 (14)				6.250 (17)				49.700
				1.300	7.450	-	-	-	5.350	-	-	0.500	7.900	-	-	3.500	8.900	-	-	0.800	7.750	-	-	-	6.150	0.10	-	

MAG | 3rd ON Cup 2024

08.03.2024 - 10.03.2024 - P2 | U13 - B - All Around

All Around

Place	Country	Name/Club	Year	D				E				B				ND				Score								
				D	E	B	ND	D	E	B	ND	D	E	B	ND	D	E	B	ND									
1.	CAN	Morrison Nate Pulsars Gymnastics Club	2012	11.800 (2)				11.250 (1)				12.800 (1)				12.750 (8)				12.700 (2)				10.950 (3)				72.250
				4.300	7.500	-	-	2.500	8.750	-	-	4.000	8.700	0.10	-	3.500	9.250	-	-	4.300	8.300	0.10	-	2.600	8.250	0.10	-	
2.	CAN	Brudno Joseph Toronto Gymnastics International	2012	10.400 (6)				10.800 (4)				11.900 (4)				13.050 (5)				13.050 (1)				11.600 (1)				70.800
				3.100	7.300	-	-	2.500	8.300	-	-	5.000	6.900	-	-	3.500	9.550	-	-	4.500	8.450	0.10	-	2.600	9.000	-	-	
3.	CAN	Boschin Lucas Rideau Gymnastics	2012	11.800 (2)				10.750 (5)				11.900 (4)				12.500 (11)				10.950 (5)				11.550 (2)				69.450
				3.800	7.900	0.10	-	2.500	8.250	-	-	3.800	8.100	-	-	3.500	9.000	-	-	2.800	8.150	-	-	2.600	8.850	0.10	-	
4.	CAN	Huff-Boyle Triton Rideau Gymnastics	2012	12.650 (1)				10.250 (7)				11.650 (6)				13.200 (3)				10.100 (10)				10.200 (5)				68.050
				4.300	8.350	-	-	2.500	7.750	-	-	3.800	7.850	-	-	3.500	9.600	0.10	-	2.300	7.800	-	-	2.600	7.500	0.10	-	
5.	CAN	Johnson Ewan Pulsars Gymnastics Club	2012	11.750 (3)				11.150 (2)				11.750 (5)				12.300 (12)				10.400 (8)				10.250 (4)				67.600
				3.300	8.450	-	-	2.500	8.650	-	-	4.000	7.650	0.10	-	3.500	8.800	-	-	1.900	8.500	-	-	2.300	7.950	-	-	
6.	CAN	Spinney Marco London Beje Gymnastics	2012	9.200 (12)				10.800 (4)				11.100 (11)				12.950 (6)				12.200 (3)				10.950 (3)				67.200
				2.100	7.100	-	-	2.100	8.700	-	-	3.000	8.000	0.10	-	3.500	9.450	-	-	3.500	8.600	0.10	-	2.300	8.650	-	-	
7.	CAN	Brett Wesley Oakville Gymnastics Club	2012	11.000 (5)				10.950 (3)				11.550 (7)				13.150 (4)				10.000 (11)				9.650 (10)				66.300
				3.100	7.800	0.10	-	2.500	8.450	-	-	3.800	7.650	0.10	-	3.500	9.550	0.10	-	2.100	7.900	-	-	2.300	7.250	0.10	-	
8.	CAN	Maxim Testa London Beje Gymnastics	2012	10.200 (8)				9.850 (10)				11.550 (7)				13.150 (4)				11.500 (4)				9.800 (9)				66.050
				2.100	8.100	-	-	1.900	7.950	-	-	3.000	8.550	-	-	3.500	9.650	-	-	3.100	8.400	-	-	1.600	8.200	-	-	
9. tie	CAN	Young Cooper Toronto Gymnastics International	2012	10.400 (6)				9.650 (12)				12.550 (2)				13.500 (1)				9.900 (12)				9.950 (8)				65.950
				2.300	8.100	-	-	2.500	8.950	0.20	-2.00	4.000	8.450	0.10	-	3.500	9.800	0.20	-	1.600	8.300	-	-	1.300	8.650	-	-	
9. tie	CAN	Grivas Evander East York Gymnastics Club	2012	11.300 (4)				9.800 (11)				11.300 (10)				12.850 (7)				10.550 (7)				10.150 (6)				65.950
				3.300	8.000	-	-	2.300	7.500	-	-	2.800	8.500	-	-	3.500	9.350	-	-	2.100	8.450	-	-	0.900	9.150	0.10	-	
10.	CAN	Curcio Simon East York Gymnastics Club	2012	10.050 (9)				10.150 (8)				11.350 (9)				13.350 (2)				10.000 (11)				10.950 (3)				65.850
				1.300	8.750	-	-	2.500	7.650	-	-	2.800	8.450	0.10	-	3.500	9.650	0.20	-	0.800	9.100	0.10	-	1.300	9.550	0.10	-	
11.	CAN	Vassiliev Aleksander Gymnastics Energy Training Centre	2012	10.050 (9)				9.950 (9)				12.150 (3)				13.200 (3)				10.700 (6)				9.400 (11)				65.450
				2.500	7.550	-	-	2.000	7.950	-	-	3.800	8.250	0.10	-	3.500	9.600	0.10	-	2.100	8.500	0.10	-	1.400	8.000	-	-	
12.	CAN	Burling Matteo East York Gymnastics Club	2012	10.300 (7)				10.500 (6)				11.500 (8)				12.850 (7)				9.050 (13)				10.050 (7)				64.250
				2.800	7.500	-	-	2.500	8.000	-	-	3.800	7.600	0.10	-	3.500	9.250	0.10	-	0.800	8.250	-	-	1.300	8.650	0.10	-	
13.	CAN	Gapon Ivan Kitchener Waterloo Gymnastics Club	2012	9.800 (11)				9.500 (13)				10.850 (12)				12.600 (10)				10.150 (9)				8.350 (12)				61.250
				2.100	7.700	-	-	2.300	7.200	-	-	3.000	7.750	0.10	-	3.500	9.100	-	-	2.300	7.850	-	-	1.200	7.050	0.10	-	
14.	CAN	Chuchman William Gymnastics Energy Training Centre	2012	8.450 (13)				8.250 (15)				7.500 (14)				12.700 (9)				8.250 (15)				7.950 (13)				53.100
				0.800	7.650	-	-	-	8.250	-	-	0.500	7.000	-	-	3.500	9.200	-	-	-	8.250	-	-	-	7.950	-	-	
15.	CAN	Abbott Ryan Rideau Gymnastics	2012	9.850 (10)				9.250 (14)				9.450 (13)				11.700 (13)				8.750 (14)				-				49.000
				2.300	7.550	-	-	2.500	6.750	-	-	1.500	7.850	0.10	-	3.500	8.200	-	-	-	8.650	0.10	-	-	-	-	-	

MAG | 3rd ON Cup 2024

08.03.2024 - 10.03.2024 - P2 | 13-15 - A - All Around

All Around

Place	Country	Name/Club	Year	☐				🔫				🏸				🔼				🏊				☐				Score
				D	E	B	ND	D	E	B	ND	D	E	B	ND	D	E	B	ND	D	E	B	ND	D	E	B	ND	
1.	CAN	Coles Kazuya Rideau Gymnastics	2011	14.200 (1)				11.850 (2)				11.850 (9)				12.850 (7)				12.550 (1)				12.550 (1)				75.850
				5.300	8.700	0.20	-	2.500	9.350	-	-	4.300	7.550	-	-	5.000	8.650	-	-0.80	3.300	9.050	0.20	-	3.500	8.950	0.10	-	
2.	CAN	Yong Edrick Rideau Gymnastics	2011	11.600 (6)				12.000 (1)				12.900 (2)				13.000 (5)				12.000 (2)				9.700 (12)				71.200
				4.000	7.600	-	-	2.500	9.400	0.10	-	4.800	8.000	0.10	-	3.500	9.500	-	-	3.000	8.900	0.10	-	2.600	7.100	-	-	
3.	CAN	Bowen Gavin Rideau Gymnastics	2011	11.400 (7)				10.900 (7)				12.150 (6)				13.150 (4)				10.650 (9)				12.450 (2)				70.700
				3.000	8.400	-	-	2.500	8.400	-	-	3.800	8.250	0.10	-	3.500	9.550	0.10	-	2.000	8.550	0.10	-	3.500	8.850	0.10	-	
4.	CAN	Ki Gavin Oakville Gymnastics Club	2011	12.350 (3)				10.150 (12)				13.150 (1)				13.300 (2)				11.700 (4)				9.800 (11)				70.450
				3.800	8.450	0.10	-	2.500	7.650	-	-	4.300	8.850	-	-	5.500	8.300	-	-0.50	3.100	8.400	0.20	-	1.400	8.400	-	-	
5.	CAN	Caparelli Elio Toronto Gymnastics International	2011	11.950 (4)				10.300 (11)				12.400 (4)				12.650 (10)				10.950 (6)				11.000 (5)				69.250
				4.000	7.950	-	-	2.500	7.800	-	-	4.500	7.900	-	-	3.500	9.150	-	-	2.300	8.550	0.10	-	1.300	9.500	0.20	-	
6.	CAN	Duncan Miles Toronto Gymnastics International	2011	10.100 (13)				11.200 (6)				12.000 (7)				12.850 (7)				10.550 (10)				11.250 (4)				67.950
				1.900	8.200	-	-	2.500	8.700	-	-	3.800	8.100	0.10	-	3.500	9.350	-	-	2.800	7.750	-	-	2.600	8.650	-	-	
7.	CAN	Chan Kyle Toronto Gymnastics International	2011	12.900 (2)				8.700 (16)				9.700 (17)				13.250 (3)				11.600 (5)				11.700 (3)				67.850
				5.000	7.900	-	-	1.500	7.200	-	-	2.000	7.700	-	-	3.500	9.650	0.10	-	2.600	8.900	0.10	-	2.500	9.100	0.10	-	
8.	CAN	Bustamante Elijah Oakville Gymnastics Club	2011	11.200 (8)				11.400 (4)				12.300 (5)				12.850 (7)				9.300 (18)				10.250 (7)				67.300
				2.600	8.500	0.10	-	2.900	8.500	-	-	3.800	8.400	0.10	-	3.500	9.350	-	-	2.100	7.200	-	-	1.400	8.850	-	-	
9.	CAN	Cheng Raiden Richmond Hill Gymnastics Club	2011	11.750 (5)				10.500 (9)				12.700 (3)				12.850 (7)				9.450 (17)				9.950 (10)				67.200
				3.300	8.450	-	-	2.500	8.000	-	-	4.000	8.600	0.10	-	3.500	9.350	-	-	0.800	8.550	0.10	-	1.600	8.350	-	-	
10.	CAN	Maenhaut Mason Toronto Gymnastics International	2010	11.000 (10)				11.550 (3)				11.800 (10)				12.900 (6)				9.750 (14)				10.100 (9)				67.100
				2.500	8.500	-	-	2.500	9.050	-	-	3.300	8.500	-	-	3.500	9.400	-	-	1.800	7.850	0.10	-	1.300	8.700	0.10	-	
11.	CAN	Ekhlasi Iliia Pulsars Gymnastics Club	2011	9.450 (16)				11.250 (5)				10.950 (12)				12.500 (12)				11.800 (3)				10.200 (8)				66.150
				2.300	7.150	-	-	2.500	8.750	-	-	4.000	6.850	0.10	-	3.500	9.000	-	-	2.600	9.100	0.10	-	2.300	7.900	-	-	
12.	CAN	Rever Liam Gymfinity Gymnastics Centre	2011	9.800 (15)				9.700 (14)				11.050 (11)				12.500 (12)				10.850 (7)				10.650 (6)				64.550
				1.800	8.000	-	-	2.500	7.200	-	-	2.300	8.650	0.10	-	5.000	8.000	-	-0.50	2.300	8.450	0.10	-	1.300	9.250	0.10	-	
13.	CAN	SARRACINI ANTIMO University of Toronto Gymnastics Club	2011	10.200 (12)				9.950 (13)				10.900 (13)				13.400 (1)				10.100 (12)				9.400 (13)				63.950
				1.600	8.500	0.10	-	1.500	8.450	-	-	1.500	9.300	0.10	-	3.500	9.800	0.10	-	1.300	8.800	-	-	1.100	8.300	-	-	
14.	CAN	McAdam Liam Pulsars Gymnastics Club	2011	9.850 (14)				11.550 (3)				11.950 (8)				12.700 (9)				10.150 (11)				7.600 (19)				63.800
				1.800	8.050	-	-	2.500	9.050	-	-	4.000	7.850	0.10	-	3.500	9.200	-	-	0.800	9.250	0.10	-	1.300	6.200	0.10	-	
15.	CAN	Simpson Jayden Kitchener Waterloo Gymnastics Club	2011	11.150 (9)				9.950 (13)				10.250 (16)				12.800 (8)				10.800 (8)				8.000 (18)				62.950
				3.500	7.550	0.10	-	1.700	8.250	-	-	2.000	8.150	0.10	-	3.500	9.300	-	-	1.800	8.900	0.10	-	0.300	7.600	0.10	-	
16.	CAN	Conrad Iain East York Gymnastics Club	2011	10.400 (11)				9.150 (15)				10.700 (14)				12.900 (6)				9.500 (16)				8.450 (16)				61.100
				2.600	7.800	-	-	1.500	7.650	-	-	1.800	8.900	-	-	3.500	9.400	-	-	0.600	8.900	-	-	0.900	7.550	-	-	

Place	Country	Name/Club	Year	☐				⌘				⌘				⌘				⌘				Score				
				D	E	B	ND	D	E	B	ND	D	E	B	ND	D	E	B	ND	D	E	B	ND					
17.	CAN	Washburn Andrew Loyalist Gymnastics Club	2011	9.850 (14)				10.150 (12)				9.400 (18)				12.450 (13)				9.550 (15)				9.100 (14)				60.500
				1.800	8.050	-	-	2.500	7.650	-	-	1.500	7.900	-	-	3.500	8.950	-	-	-	9.450	0.10	-	0.800	8.300	-	-	
18.	CAN	Watson Lonan Loyalist Gymnastics Club	2011	8.450 (18)				10.350 (10)				9.300 (19)				12.200 (14)				8.000 (20)				8.400 (17)				56.700
				1.300	7.150	-	-	2.500	7.850	-	-	0.800	8.500	-	-	3.500	8.700	-	-	0.300	7.700	-	-	-	8.300	0.10	-	
19.	CAN	Kube Rennison Revolution Gymnastics and Sports Centre	2011	9.000 (17)				7.150 (17)				9.150 (20)				12.600 (11)				8.250 (19)				5.550 (20)				51.700
				1.800	7.200	-	-	-	7.150	-	-	1.600	7.550	-	-	3.500	9.100	-	-	0.300	7.850	0.10	-	-	5.550	-	-	
20.	CAN	Straus-Stitt Oliver Kitchener Waterloo Gymnastics Club	2011	-				10.800 (8)				10.350 (15)				-				9.800 (13)				9.000 (15)				39.950
				-	-	-	-	2.100	8.700	-	-	2.000	8.350	-	-	-	-	-	-	0.800	9.000	-	-	0.900	8.000	0.10	-	

MAG | 3rd ON Cup 2024

08.03.2024 - 10.03.2024 - P2 | 13-15 - B - All Around








All Around

Place	Country	Name/Club	Year	□				🔫				🏸				T				🏊				◻				Score
				D	E	B	ND	D	E	B	ND	D	E	B	ND	D	E	B	ND	D	E	B	ND	D	E	B	ND	
1.	CAN	Workman Nathaniel Alpha Gymnastics Academy	2010	11.600 (1)				12.200 (1)				12.850 (1)				11.800 (12)				12.300 (1)				11.150 (2)				71.900
				3.300	8.300	-	-	3.500	8.700	-	-	4.300	8.550	-	-	3.500	9.300	-	-1.00	3.300	8.700	0.30	-	2.600	8.550	-	-	
2.	CAN	Rivkin Idan Pulsars Gymnastics Club	2010	11.350 (3)				11.300 (6)				12.250 (3)				12.650 (9)				11.000 (3)				11.250 (1)				69.800
				3.300	8.050	-	-	2.500	8.800	-	-	4.000	8.150	0.10	-	3.500	9.150	-	-	1.900	9.000	0.10	-	2.300	8.850	0.10	-	
3.	CAN	Taylor Toby Pulsars Gymnastics Club	2010	10.550 (6)				11.950 (2)				12.100 (4)				13.150 (5)				10.100 (8)				10.050 (8)				67.900
				2.000	8.550	-	-	2.500	9.450	-	-	4.000	8.100	-	-	3.500	9.550	0.10	-	1.200	8.800	0.10	-	2.300	7.750	-	-	
4.	CAN	Bayes Dylan Pulsars Gymnastics Club	2010	11.400 (2)				10.650 (8)				12.050 (5)				13.450 (1)				9.800 (9)				10.350 (5)				67.700
				3.500	7.900	-	-	1.500	9.150	-	-	3.500	8.550	-	-	3.500	9.750	0.20	-	1.100	8.600	0.10	-	1.300	8.950	0.10	-	
5.	CAN	Hodgson Liam Gymnastics Mississauga	2010	10.350 (7)				11.550 (4)				12.700 (2)				13.200 (4)				9.700 (10)				10.050 (8)				67.550
				2.300	8.050	-	-	2.500	9.050	-	-	4.000	8.500	0.20	-	5.000	8.200	-	-	2.800	6.900	-	-	2.600	7.450	-	-	
6.	CAN	Roy Benjamin Oakville Gymnastics Club	2010	10.850 (5)				11.000 (7)				11.950 (6)				12.800 (8)				11.600 (2)				9.250 (9)				67.450
				2.500	8.350	-	-	2.500	8.500	-	-	3.800	8.150	-	-	3.500	9.300	-	-	3.100	8.400	0.10	-	1.400	7.850	-	-	
7.	CAN	Clements Lincoln Richmond Hill Gymnastics Club	2009	10.900 (4)				10.350 (10)				11.800 (8)				13.150 (5)				10.650 (4)				10.100 (7)				66.950
				3.000	7.900	-	-	2.800	7.550	-	-	4.000	7.800	-	-	3.500	9.650	-	-	1.800	8.750	0.10	-	1.600	8.400	0.10	-	
8.	CAN	Kloda Dominic Toronto Gymnastics International	2009	8.400 (11)				11.650 (3)				10.800 (10)				13.350 (2)				10.300 (5)				10.300 (6)				64.800
				1.100	7.300	-	-	2.500	9.150	-	-	2.000	8.700	0.10	-	3.500	9.750	0.10	-	2.300	8.000	-	-	1.300	8.900	0.10	-	
9.	CAN	Nguyen Kien University of Toronto Gymnastics Club	2009	9.100 (10)				10.400 (9)				10.700 (11)				12.900 (6)				10.200 (7)				10.400 (4)				63.700
				1.300	7.800	-	-	1.500	8.900	-	-	1.800	8.900	-	-	3.500	9.400	-	-	0.800	9.300	0.10	-	1.000	9.300	0.10	-	
10.	CAN	Gambarotta Michael Loyalist Gymnastics Club	2010	9.700 (8)				8.800 (12)				10.450 (12)				12.850 (7)				8.700 (13)				9.150 (10)				59.650
				1.800	7.900	-	-	1.500	7.300	-	-	2.800	7.550	0.10	-	3.500	9.350	-	-	1.100	7.600	-	-	1.400	7.750	-	-	
11.	CAN	Austin Michael Northumberland Gymnastics Centre	2009	9.300 (9)				8.400 (14)				9.950 (13)				12.600 (10)				9.250 (11)				9.100 (11)				58.600
				2.300	7.000	-	-	1.500	8.900	-	-2.00	2.000	7.850	0.10	-	3.500	9.100	-	-	0.300	8.750	0.20	-	1.600	7.400	0.10	-	
12.	CAN	PESKI KAI University of Toronto Gymnastics Club	2010	7.800 (12)				10.100 (11)				9.950 (13)				12.550 (11)				9.100 (12)				8.450 (12)				57.950
				0.500	7.300	-	-	1.500	8.600	-	-	1.000	8.950	-	-	3.500	9.050	-	-	-	9.000	0.10	-	0.300	9.150	-	-1.00	
13.	CAN	Kucheriavyi Dima Oakville Gymnastics Club	2010	-				11.450 (5)				11.900 (7)				13.300 (3)				7.750 (14)				11.100 (3)				55.500
				-	-	-	-	2.500	8.950	-	-	3.000	8.800	0.10	-	3.500	9.700	0.10	-	0.600	7.150	-	-	2.400	8.700	-	-	
14.	CAN	Kremer Eric Oakville Gymnastics Club	2010	-				8.700 (13)				11.250 (9)				-				10.250 (6)				2.650 (13)				32.850
				-	-	-	-	1.500	7.200	-	-	4.300	6.950	-	-	-	-	-	-	3.400	6.850	-	-	0.300	7.350	-	-5.00	

MAG | 3rd ON Cup 2024

08.03.2024 - 10.03.2024 - P2 | 16+ - All Around

All Around

Place	Country	Name/Club	Year																									Score
				D	E	B	ND	D	E	B	ND	D	E	B	ND	D	E	B	ND	D	E	B	ND	D	E	B	ND	
1.	 CAN	Anderson Connor Gymnastics Energy Training Centre	2008	9.700 (1)				9.850 (1)				11.400 (1)				12.800 (1)				9.900 (1)				10.500 (1)				64.150
				2.000	7.700	-	-	1.700	8.150	-	-	3.300	8.000	0.10	-	4.000	8.800	-	-	1.300	8.600	-	-	2.300	8.200	-	-	

MAG | 3rd ON Cup 2024

08.03.2024 - 10.03.2024 - P3 | U13 - All Around

All Around

Place	Country	Name/Club	Year	☐				🔫				🏸				🏹				🏊				Score				
				D	E	B	ND	D	E	B	ND	D	E	B	ND	D	E	B	ND	D	E	B	ND					
1.	CAN	Fong Oliver Team Ontario - Rideau	2012	12.650 (1)				11.033 (2)				11.767 (1)				11.150 (2)				12.533 (2)				11.350 (2)				70.483
				3.400	9.050	0.20	-	3.500	7.533	-	-	3.000	8.767	-	-	1.600	9.550	-	-	3.100	9.433	-	-	2.600	8.750	-	-	
2.	CAN	Rossi Elliott Team Ontario - EYGC	2012	12.100 (5)				11.600 (1)				11.633 (3)				11.000 (4)				12.367 (3)				11.333 (3)				70.033
				3.600	8.500	-	-	3.200	8.400	-	-	2.600	9.033	-	-	1.600	9.400	-	-	3.300	8.967	0.10	-	2.100	9.233	-	-	
3.	CAN	Cisneros Oliver Team Ontario - EYGC	2012	12.350 (2)				10.493 (3)				11.500 (5)				11.100 (3)				12.733 (1)				11.300 (4)				69.476
				3.700	8.650	-	-	3.200	7.293	-	-	2.600	8.800	0.10	-	1.600	9.400	0.10	-	3.300	9.333	0.10	-	1.900	9.400	-	-	
4.	CAN	Tanaka Toshikazu Team Ontario - KWGC	2012	12.150 (4)				10.167 (4)				11.633 (3)				10.500 (7)				11.333 (4)				11.400 (1)				67.183
				3.300	8.850	-	-	2.100	8.067	-	-	2.600	8.933	0.10	-	1.600	8.900	-	-	2.900	8.433	-	-	2.600	8.700	0.10	-	
5.	CAN	Vucic Luka Team Ontario - KWGC	2012	12.300 (3)				10.000 (5)				11.533 (4)				11.450 (1)				10.833 (7)				10.267 (6)				66.383
				3.300	9.000	-	-	2.100	7.900	-	-	2.800	8.733	-	-	1.600	9.750	0.10	-	2.400	8.433	-	-	2.400	7.867	-	-	
6.	CAN	Schultz Bash Team Ontario - KWGC	2013	11.650 (7)				9.900 (6)				11.533 (4)				10.600 (6)				11.300 (5)				10.900 (5)				65.883
				3.100	8.550	-	-	2.100	7.800	-	-	2.600	8.833	0.10	-	1.600	9.000	-	-	2.900	8.400	-	-	2.100	8.800	-	-	
7.	CAN	Poduzdov Paul Durham Whiz Kids Gymnastics Academy	2012	11.950 (6)				8.800 (8)				11.700 (2)				10.900 (5)				11.000 (6)				10.100 (7)				64.450
				3.300	8.650	-	-	1.500	7.800	-	-0.50	2.600	9.000	0.10	-	1.600	9.300	-	-	2.400	8.500	0.10	-	2.600	7.400	0.10	-	
8.	CAN	Cabeceiras Mathis Ottawa Gymnastics Centre	2012	10.900 (8)				9.033 (7)				10.467 (6)				10.150 (8)				7.733 (8)				10.000 (8)				58.283
				3.900	7.100	-	-0.10	3.100	6.433	-	-0.50	2.800	8.167	-	-0.50	2.200	8.250	-	-0.30	2.800	5.433	-	-0.50	2.600	7.400	-	-	

MAG | 3rd ON Cup 2024

08.03.2024 - 10.03.2024 - P3 | 13-15 - A - All Around

All Around

Place	Country	Name/Club	Year	▭				🔫				🏸				🏹				🏊				Score				
				D	E	B	ND	D	E	B	ND	D	E	B	ND	D	E	B	ND	D	E	B	ND					
1.	CAN	Eagleson Declan East York Gymnastics Club	2011	12.950 (1)				8.800 (11)				13.100 (1)				11.650 (1)				13.267 (1)				12.133 (1)				71.900
				3.800	9.150	-	-	2.500	6.300	-	-	3.500	9.500	0.10	-	1.600	9.950	0.10	-	3.500	9.667	0.10	-	2.600	9.433	0.10	-	
2.	CAN	Gottdenker Rory Vaughan Gymnastics Club	2010	12.800 (2)				11.467 (1)				12.100 (3)				11.350 (3)				12.133 (5)				10.767 (8)				70.617
				3.500	9.100	0.20	-	2.700	8.767	-	-	2.600	9.400	0.10	-	1.600	9.650	0.10	-	2.900	9.233	-	-	2.600	8.167	-	-	
3.	CAN	Vincec Tyler Pulsars Gymnastics Club	2011	12.500 (5)				10.667 (4)				12.100 (3)				10.950 (8)				12.367 (3)				11.600 (2)				70.184
				3.300	9.100	0.10	-	3.400	7.267	-	-	3.000	9.000	0.10	-	1.600	9.350	-	-	3.100	9.167	0.10	-	2.600	9.000	-	-	
4.	CAN	Thomas Owen Rideau Gymnastics	2010	12.300 (8)				10.867 (3)				11.900 (4)				11.200 (5)				12.167 (4)				11.200 (6)				69.634
				3.300	9.000	-	-	3.500	7.367	-	-	2.600	9.200	0.10	-	1.600	9.600	-	-	3.300	8.767	0.10	-	2.600	8.500	0.10	-	
5.	CAN	Rossi Oliver Team Ontario - EYGC	2010	12.100 (9)				10.100 (6)				11.800 (5)				11.250 (4)				12.100 (6)				11.600 (2)				68.950
				3.500	8.600	-	-	3.000	7.100	-	-	2.600	9.100	0.10	-	1.600	9.650	-	-	2.900	9.200	-	-	2.600	9.000	-	-	
6.	CAN	Baranov Ilya Team Ontario - Rideau	2010	12.800 (2)				10.633 (5)				11.667 (6)				9.800 (11)				12.500 (2)				11.377 (4)				68.777
				3.800	9.000	-	-	3.500	7.133	-	-	3.000	8.667	-	-	2.200	8.900	-	-1.30	3.300	9.100	0.10	-	2.600	8.777	-	-	
7.	CAN	Coveny Valdemar Ottawa Gymnastics Centre	2010	12.650 (3)				11.133 (2)				11.800 (5)				10.350 (10)				9.867 (11)				11.133 (7)				66.933
				3.800	8.850	-	-	3.200	7.933	-	-	2.600	9.100	0.10	-	1.600	8.750	-	-	2.300	8.067	-	-0.50	2.900	8.233	-	-	
8.	CAN	Nassar Ashton Kitchener Waterloo Gymnastics Club	2010	12.600 (4)				10.033 (7)				11.533 (8)				11.400 (2)				10.733 (10)				10.200 (11)				66.499
				3.500	9.100	-	-	2.100	7.933	-	-	2.600	8.833	0.10	-	1.600	9.700	0.10	-	3.200	7.933	0.10	-0.50	2.400	7.800	-	-	
9.	CAN	Levac Kai Ottawa Gymnastics Centre	2010	12.800 (2)				9.667 (9)				11.467 (9)				11.050 (7)				9.833 (12)				11.533 (3)				66.350
				3.900	8.900	-	-	2.500	7.167	-	-	2.800	8.667	-	-	2.200	8.850	-	-	2.300	8.033	-	-0.50	2.600	8.833	0.10	-	
10.	CAN	Nassar Zackary Kitchener Waterloo Gymnastics Club	2010	12.350 (7)				9.700 (8)				11.300 (10)				11.100 (6)				10.867 (9)				10.533 (9)				65.850
				3.500	8.850	-	-	2.500	7.700	-	-0.50	2.600	8.600	0.10	-	1.600	9.500	-	-	2.900	7.967	-	-	1.900	8.533	0.10	-	
11.	CAN	Nichiporik Dylan Pulsars Gymnastics Club	2011	12.000 (10)				9.467 (10)				11.267 (11)				11.050 (7)				11.667 (7)				10.300 (10)				65.751
				3.100	8.800	0.10	-	3.000	6.467	-	-	2.600	8.567	0.10	-	1.600	9.450	-	-	3.100	8.567	-	-	2.600	7.700	-	-	
12.	CAN	Stewart Mikey Kitchener Waterloo Gymnastics Club	2011	12.800 (2)				8.267 (12)				11.600 (7)				11.100 (6)				8.267 (13)				11.300 (5)				63.334
				3.700	8.900	0.20	-	2.000	6.767	-	-0.50	2.800	8.800	-	-	2.200	8.900	-	-	2.400	6.767	0.10	-1.00	2.600	8.700	-	-	
13.	CAN	Gutta Leonid Team Ontario - Pulsars	2010	12.450 (6)				5.833 (14)				12.200 (2)				10.900 (9)				11.133 (8)				8.767 (12)				61.283
				3.300	8.950	0.20	-	1.900	4.933	-	-1.00	2.600	9.500	0.10	-	1.600	9.300	-	-	2.900	8.233	-	-	2.500	6.867	-	-0.60	
14.	CAN	Podgaets Oscar Pulsars Gymnastics Club	2011	10.750 (11)				7.533 (13)				11.667 (6)				-				-				-				29.950
				2.600	8.150	-	-	2.500	5.533	-	-0.50	2.600	8.967	0.10	-	-	-	-	-	-	-	-	-	-	-	-	-	

MAG | 3rd ON Cup 2024

08.03.2024 - 10.03.2024 - P3 | 16+ - All Around

All Around

Place	Country	Name/Club	Year	□				🏋️				🏊				🏊				🏊				Score				
				D	E	B	ND	D	E	B	ND	D	E	B	ND	D	E	B	ND	D	E	B	ND					
1.	CAN	Stolte Christian Durham Whiz Kids Gymnastics Academy	2007	14.350 (1)				9.700 (6)				11.467 (7)				10.650 (5)				12.833 (1)				11.267 (2)				70.267
				4.500	9.550	0.30	-	2.100	7.600	-	-	2.900	8.567	-	-	2.400	8.250	-	-	3.300	9.433	0.10	-	2.600	8.667	-	-	
2.	CAN	McGregor Lachlan Durham Whiz Kids Gymnastics Academy	2006	13.450 (2)				8.367 (7)				12.633 (1)				11.350 (2)				12.333 (2)				10.833 (3)				68.966
				3.700	9.550	0.20	-	1.800	6.567	-	-	3.500	9.033	0.10	-	1.600	9.750	-	-	3.100	9.233	-	-	2.600	8.233	-	-	
3.	CAN	Bauer Jack Toronto Gymnastics International	2008	11.500 (8)				10.000 (5)				11.667 (4)				11.450 (1)				11.400 (4)				10.567 (5)				66.584
				3.300	8.200	-	-	3.100	7.400	-	-0.50	2.600	9.067	-	-	1.600	9.750	0.10	-	3.300	8.100	-	-	2.000	8.567	-	-	
4.	CAN	Balakumar Naavazhakan Gymnastics Mississauga	2008	12.200 (5)				11.033 (2)				11.900 (3)				11.150 (3)				9.667 (8)				10.233 (7)				66.183
				3.500	8.700	-	-	3.400	7.633	-	-	3.000	8.800	0.10	-	1.600	9.550	-	-	2.700	7.467	-	-0.50	2.400	7.833	-	-	
5.	CAN	Mahfouz Mahmoud Oakville Gymnastics Club	2008	11.900 (6)				11.067 (1)				11.500 (6)				9.850 (6)				11.567 (3)				10.000 (8)				65.884
				2.800	9.100	-	-	3.100	7.967	-	-	2.800	8.700	-	-	2.200	7.950	-	-0.30	2.900	8.667	-	-	2.600	7.300	0.10	-	
6.	CAN	Braham Langley Loyalist Gymnastics Club	2007	12.350 (4)				10.067 (4)				11.400 (8)				11.150 (3)				8.933 (9)				11.433 (1)				65.333
				3.700	8.650	-	-	2.800	7.267	-	-	2.600	8.800	-	-	1.600	9.550	-	-	2.300	7.133	-	-0.50	2.400	9.033	-	-	
7.	CAN	Balsdon Reed Gold Medal Gymnastics	2008	11.250 (9)				10.333 (3)				10.933 (9)				10.900 (4)				10.700 (5)				10.400 (6)				64.516
				3.300	7.950	-	-	2.800	7.533	-	-	2.600	8.333	-	-	1.600	9.300	-	-	2.900	7.800	-	-	2.400	8.000	-	-	
8.	CAN	Levac Sam Ottawa Gymnastics Centre	2008	13.000 (3)				6.067 (8)				12.300 (2)				11.450 (1)				9.767 (7)				10.800 (4)				63.384
				3.800	9.200	-	-	1.500	6.567	-	-2.00	3.000	9.200	0.10	-	2.200	9.250	-	-	2.400	7.367	-	-	3.000	7.800	-	-	
9.	CAN	Manzana Michele Gymnastics Mississauga	2006	11.700 (7)				-				11.633 (5)				10.900 (4)				10.167 (6)				9.400 (9)				53.800
				3.300	8.400	-	-	-	-	-	-	3.900	7.733	-	-	1.600	9.300	-	-	3.500	6.667	-	-	2.500	6.900	-	-	

MAG | 3rd ON Cup 2024

08.03.2024 - 10.03.2024 - P4 | 13+ - All Around

All Around

Place	Country	Name/Club	Year	D				E				B				ND				Score								
				D	E	B	ND	D	E	B	ND	D	E	B	ND	D	E	B	ND									
1.	CAN	Mazunin Matvey Team Ontario - Mississauga	2010	12.933 (1)				11.833 (2)				12.133 (3)				12.067 (5)				12.100 (5)				10.400 (8)				71.466
				3.800	8.933	0.20	-	3.100	8.733	-	-	3.100	9.033	-	-	3.200	8.867	-	-	3.100	9.000	-	-	2.700	8.200	-	-0.50	
2.	CAN	Cho Justin Team Ontario - Mississauga	2007	11.533 (10)				12.033 (1)				12.667 (1)				11.867 (7)				12.033 (6)				11.100 (5)				71.233
				3.600	7.933	-	-	3.600	8.433	-	-	4.400	8.267	-	-	2.400	9.367	0.10	-	3.400	8.633	-	-	3.700	7.400	-	-	
3.	CAN	Hall Max Team Ontario - Gym Energy	2008	11.867 (7)				10.233 (9)				11.600 (5)				12.400 (2)				12.467 (2)				11.800 (1)				70.367
				3.900	7.967	-	-	3.400	6.833	-	-	3.600	8.000	-	-	3.200	9.200	-	-	3.600	8.867	-	-	3.600	8.200	-	-	
4.	CAN	Tylman Sam Loyalist Gymnastics Club	2004	10.933 (12)				10.100 (10)				12.533 (2)				12.200 (4)				12.567 (1)				10.900 (7)				69.233
				3.200	7.733	-	-	2.600	6.500	1.00	-	4.000	8.533	-	-	3.200	9.000	-	-	3.500	9.067	-	-	2.800	8.100	-	-	
5.	CAN	Tokue Kayden Gold Medal Gymnastics	2008	12.667 (3)				11.167 (4)				10.733 (10)				11.100 (14)				12.200 (4)				10.967 (6)				68.834
				4.100	8.467	0.10	-	3.400	7.767	-	-	3.600	7.133	-	-	2.400	8.700	-	-	3.300	8.900	-	-	2.900	8.067	-	-	
6.	CAN	Carter Dylan Team Ontario - TGI	2007	12.567 (4)				10.867 (7)				10.400 (11)				11.067 (15)				11.633 (11)				11.733 (2)				68.267
				3.800	8.667	0.10	-	3.100	7.767	-	-	2.000	8.400	-	-	1.600	9.467	-	-	3.100	8.533	-	-	2.800	8.833	0.10	-	
7.	CAN	Reystone Oscar East York Gymnastics Club	2011	11.800 (8)				9.933 (12)				11.433 (7)				11.500 (8)				12.333 (3)				11.267 (4)				68.266
				3.200	8.600	-	-	2.800	7.133	-	-	2.800	8.633	-	-	2.400	9.100	-	-	3.300	9.033	-	-	2.500	8.767	-	-	
8.	CAN	Matyas Ryan Gymnastics Energy Training Centre	2010	11.800 (8)				11.067 (5)				11.567 (6)				11.233 (11)				11.900 (8)				10.267 (10)				67.834
				3.900	7.900	-	-	3.300	7.767	-	-	3.900	7.667	-	-	2.200	9.033	-	-	3.100	8.800	-	-	2.500	7.767	-	-	
9.	CAN	Gagnon Antoine Toronto Gymnastics International	2008	12.767 (2)				9.900 (13)				12.033 (4)				11.333 (10)				11.800 (9)				9.667 (12)				67.500
				3.800	8.967	-	-	3.300	6.600	-	-	3.600	8.433	-	-	3.200	8.133	-	-	3.300	8.500	-	-	2.600	7.067	-	-	
10.	CAN	Rockcliffe Isaiah East York Gymnastics Club	2009	12.533 (5)				9.567 (15)				10.000 (14)				11.467 (9)				11.367 (12)				11.300 (3)				66.234
				3.800	8.733	-	-	2.800	6.767	-	-	2.300	7.700	-	-	2.200	9.267	-	-	2.500	8.867	-	-	2.500	8.800	-	-	
11.	CAN	Sihapanya Tai Pulsars Gymnastics Club	2009	11.700 (9)				10.900 (6)				10.200 (13)				11.200 (12)				12.000 (7)				10.233 (11)				66.233
				3.500	8.200	-	-	3.300	7.600	-	-	2.800	7.900	-	-0.50	1.600	9.600	-	-	3.100	8.900	-	-	2.500	7.733	-	-	
12.	CAN	Carpentier Colton Gymfinity Gymnastics Centre	2000	12.567 (4)				8.267 (16)				9.633 (15)				12.567 (1)				11.733 (10)				10.367 (9)				65.134
				4.100	8.467	-	-	2.000	6.267	-	-	2.600	7.533	-	-0.50	3.200	9.367	-	-	3.200	8.533	-	-	2.800	7.567	-	-	
13.	CAN	Jubea Kyle Ottawa Gymnastics Centre	2009	11.267 (11)				10.067 (11)				10.300 (12)				11.967 (6)				10.433 (15)				9.600 (13)				63.634
				3.900	7.367	-	-	3.200	6.867	-	-	2.600	7.700	-	-	3.200	8.767	-	-	3.100	7.333	-	-	2.600	7.000	-	-	
14.	CAN	Vassiliev Viktor Gymnastics Energy Training Centre	2009	10.633 (13)				9.800 (14)				11.333 (8)				11.133 (13)				10.533 (14)				9.467 (14)				62.899
				3.000	7.633	-	-	3.300	6.500	-	-	2.700	8.633	-	-	2.200	8.933	-	-	2.500	8.033	-	-	2.000	8.467	-	-1.00	
15.	CAN	Ketelers Tristan East York Gymnastics Club	2010	12.333 (6)				10.700 (8)				11.267 (9)				10.933 (16)				11.100 (13)				-				56.333
				3.800	8.533	-	-	3.100	7.600	-	-	2.300	8.967	-	-	2.200	8.733	-	-	3.400	7.700	-	-	-	-	-	-	
16.	CAN	Clarke-Louie Jackson Team Ontario - Gym Energy	2008	11.867 (7)				11.600 (3)				-				12.267 (3)				-				-				35.734
				3.800	8.067	-	-	3.600	8.000	-	-	-	-	-	-	3.200	9.067	-	-	-	-	-	-	-	-	-	-	

MAG | 3rd ON Cup 2024

08.03.2024 - 10.03.2024 - P5 - All Around

All Around

Place	Country	Name/Club	Year	□				🔫				🏸				🔼				🏊				◻				Score
				D	E	B	ND	D	E	B	ND	D	E	B	ND	D	E	B	ND	D	E	B	ND	D	E	B	ND	
1.	CAN	Davies Mitch Team Ontario - EYGC	2008	13.133 (1)				10.533 (2)				12.700 (1)				12.433 (1)				11.367 (3)				10.933 (3)				71.099
				4.500	8.633	-	-	2.600	7.933	-	-	4.200	8.500	-	-	3.200	9.233	-	-	3.200	8.167	-	-	3.200	7.633	0.10	-	
2.	CAN	Yablochnikov Nicholas Team Ontario - Pulsars	2008	13.100 (2)				8.967 (5)				12.567 (2)				10.900 (8)				11.467 (2)				11.600 (2)				68.601
				4.500	8.500	0.10	-	2.700	6.267	-	-	4.200	8.267	0.10	-	2.400	8.500	-	-	2.600	8.867	-	-	2.600	8.900	0.10	-	
3.	CAN	Nguyen Connor Ottawa Gymnastics Centre	2009	12.900 (3)				8.533 (7)				11.600 (4)				12.400 (2)				11.167 (4)				10.533 (5)				67.133
				4.800	8.100	0.10	-0.10	2.800	5.733	-	-	3.600	8.000	-	-	3.200	9.200	-	-	2.700	8.467	-	-	3.000	8.533	-	-1.00	
4.	CAN	Chauhan Siddharta Evolution Gymnastics Aurora	2007	11.900 (6)				8.767 (6)				12.267 (3)				11.467 (6)				10.633 (6)				11.733 (1)				66.767
				3.100	8.800	-	-	2.200	6.567	-	-	4.500	7.767	-	-	1.600	9.767	0.10	-	3.000	7.633	-	-	2.900	8.833	-	-	
5.	CAN	Hajdarparasic Denis Forest City Gymnastics	2007	11.533 (8)				9.233 (4)				11.533 (5)				11.033 (7)				11.800 (1)				10.467 (7)				65.599
				3.400	8.133	-	-	2.600	6.633	-	-	4.200	7.333	-	-	2.200	8.833	-	-	3.200	8.600	-	-	2.200	8.267	-	-	
6.	CAN	Woods Rodrigo Team Ontario - Pulsars	2009	12.667 (4)				8.533 (7)				11.467 (6)				10.600 (9)				10.300 (8)				10.500 (6)				64.067
				4.200	8.467	-	-	2.700	5.833	-	-	3.200	8.267	-	-	2.400	8.200	-	-	2.900	7.400	-	-	2.400	8.100	-	-	
7.	CAN	Slechta Finn Team Ontario - OGC	2007	11.867 (7)				7.500 (8)				10.267 (8)				11.967 (4)				10.867 (5)				10.867 (4)				63.335
				4.100	7.867	-	-0.10	2.900	4.600	-	-	2.800	7.967	-	-0.50	2.800	9.167	-	-	2.700	8.167	-	-	3.000	7.867	-	-	
8.	CAN	Kharitonov Artemy Team Ontario - OGC	2008	9.233 (10)				10.867 (1)				10.100 (9)				11.467 (6)				9.733 (10)				9.900 (8)				61.300
				3.500	6.033	-	-0.30	2.800	8.067	-	-	2.100	8.000	-	-	2.400	9.067	-	-	2.900	6.833	-	-	2.800	7.100	-	-	
9.	CAN	Sedyshev Daniel Team Ontario - KWGC	2008	9.967 (9)				10.467 (3)				10.833 (7)				11.867 (5)				10.433 (7)				7.700 (9)				61.267
				2.500	8.467	-	-1.00	3.500	7.467	-	-0.50	2.900	7.933	-	-	2.400	9.467	-	-	2.900	7.533	-	-	1.900	6.800	-	-1.00	
10.	CAN	Van Cromvoirt Gage Revolution Gymnastics and Sports Centre	2008	12.133 (5)				6.267 (9)				10.100 (9)				12.100 (3)				10.133 (9)				6.633 (10)				57.366
				3.900	8.233	-	-	2.000	4.267	-	-	2.700	7.400	-	-	3.200	8.900	-	-	2.700	7.433	-	-	2.300	4.833	-	-0.50	

MAG | 3rd ON Cup 2024

08.03.2024 - 10.03.2024 - Asp - All Around

All Around







Place	Country	Name/Club	Year	□				🔫				🎯				⤴				🏠				◻				Score
				D	E	B	ND	D	E	B	ND	D	E	B	ND	D	E	B	ND	D	E	B	ND	D	E	B	ND	
1.	CAN	James Logan Loyalist Gymnastics Club	2011	11.800 (1)				9.533 (3)				11.033 (1)				11.200 (2)				11.667 (2)				10.767 (1)				66.000
				3.300	8.500	-	-	2.400	7.133	-	-	2.200	8.833	-	-	2.200	9.000	-	-	2.600	9.067	-	-	1.900	8.867	-	-	
2.	CAN	Watson Theodore Team Ontario - Mississauga	2011	11.433 (2)				9.833 (2)				10.033 (3)				11.233 (1)				11.700 (1)				10.467 (2)				64.699
				3.500	7.933	-	-	2.500	7.333	-	-	2.800	7.233	-	-	1.600	9.633	-	-	3.200	8.400	0.10	-	2.900	7.567	-	-	
3.	CAN	Franklin Alexander Team Ontario - Loyalist	2010	11.433 (2)				9.967 (1)				7.967 (4)				11.033 (3)				11.400 (3)				10.033 (4)				61.833
				2.700	8.633	0.10	-	2.400	7.567	-	-	2.400	8.467	0.10	-3.00	1.600	9.433	-	-	2.800	8.600	-	-	1.900	8.133	-	-	
4.	CAN	Gotthans Christian Team Ontario - TGI	2010	-				-				11.000 (2)				-				10.867 (4)				10.067 (3)				31.934
				-	-	-	-	-	-	-	-	2.300	8.700	-	-	-	-	-	-	2.600	8.267	-	-	2.000	8.067	-	-	

MAG | 3rd ON Cup 2024

08.03.2024 - 10.03.2024 - NO - All Around

All Around

Place	Country	Name/Club	Year	☐				🔫				🏸				🏹				🏊				Score				
				D	E	B	ND	D	E	B	ND	D	E	B	ND	D	E	B	ND	D	E	B	ND					
1.	CAN	Real Joshua Team Ontario - Mississauga	1999	11.967 (4)				11.200 (1)				12.100 (1)				12.500 (6)				11.733 (1)				11.233 (4)				70.733
				3.400	8.567	-	-	3.500	7.700	-	-	3.500	8.600	-	-	3.200	9.300	-	-	3.500	8.233	-	-	2.900	8.333	-	-	
2.	CAN	Dela Calzada Isaih East York Gymnastics Club	2007	12.400 (1)				10.333 (5)				11.767 (2)				12.567 (5)				11.533 (2)				12.100 (1)				70.700
				3.900	8.500	-	-	2.700	7.633	-	-	3.400	8.367	-	-	3.200	9.367	-	-	3.200	8.333	-	-	3.300	8.800	-	-	
3.	CAN	Lennox Preston Team Ontario - TGI	2006	11.767 (7)				10.933 (2)				11.100 (6)				13.067 (2)				11.467 (3)				10.800 (10)				69.134
				3.900	7.967	-	-0.10	3.000	7.933	-	-	3.100	8.200	0.10	-0.30	4.000	9.067	-	-	2.900	8.567	-	-	2.600	8.200	-	-	
4.	CAN	Dina Mihai Team Ontario - Gold Medal	2007	12.367 (2)				9.033 (10)				11.633 (3)				12.833 (4)				11.033 (7)				11.567 (2)				68.466
				3.800	8.467	0.10	-	2.900	6.433	-	-0.30	3.700	7.933	-	-	4.800	8.333	-	-0.30	3.100	7.933	-	-	3.200	8.367	-	-	
5.	CAN	Viegas Joshua Toronto Gymnastics International	2003	12.333 (3)				9.667 (8)				10.900 (8)				13.033 (3)				11.367 (4)				10.867 (8)				68.167
				3.500	8.833	-	-	2.700	7.267	-	-0.30	2.800	8.400	-	-0.30	4.000	9.133	-	-0.10	3.200	8.167	-	-	2.400	8.467	-	-	
6.	CAN	Gerzon Gabriel Team Ontario - Pulsars	2005	11.667 (8)				9.933 (6)				11.767 (2)				11.167 (13)				10.567 (11)				11.200 (5)				66.301
				3.100	8.567	-	-	3.300	6.633	-	-	3.300	8.467	-	-	2.400	8.767	-	-	3.100	7.467	-	-	3.000	8.200	-	-	
7.	CAN	Rubini Austin East York Gymnastics Club	2007	12.367 (2)				10.433 (4)				11.200 (5)				10.133 (16)				10.267 (14)				10.833 (9)				65.233
				3.800	8.667	-	-0.10	2.500	7.933	-	-	3.300	7.900	-	-	1.600	8.533	-	-	2.700	7.567	-	-	3.400	7.433	-	-	
8.	CAN	Gibbins Owen East York Gymnastics Club	2007	10.233 (14)				9.167 (9)				10.100 (14)				11.867 (11)				11.233 (5)				11.467 (3)				64.067
				4.000	6.333	-	-0.10	3.200	5.967	-	-	2.800	7.600	-	-0.30	3.200	8.767	-	-0.10	3.100	8.133	-	-	3.200	8.267	-	-	
9.	CAN	Pokou William Oakville Gymnastics Club	2006	11.800 (6)				9.900 (7)				9.733 (15)				12.200 (9)				10.000 (16)				10.400 (13)				64.033
				3.500	8.400	-	-0.10	2.500	7.400	-	-	2.100	7.933	-	-0.30	3.200	9.000	-	-	2.400	7.600	-	-	2.800	7.600	-	-	
10.	CAN	Manuel Rosselli Kieran Ottawa Gymnastics Centre	2006	11.000 (11)				7.533 (16)				10.100 (14)				13.233 (1)				10.633 (10)				11.100 (7)				63.599
				4.000	7.000	-	-	2.200	5.633	-	-0.30	2.300	8.100	-	-0.30	4.000	9.233	-	-	2.900	7.733	-	-	2.400	8.700	-	-	
11.	CAN	Potheri Alim Vaughan Gymnastics Club	2006	10.667 (12)				8.467 (15)				10.967 (7)				12.167 (10)				10.667 (9)				10.300 (15)				63.235
				3.300	7.967	-	-0.60	2.300	6.167	-	-	3.100	7.867	-	-	3.200	8.967	-	-	2.400	8.267	-	-	2.100	8.200	-	-	
12.	CAN	Kartechner Justin Kitchener Waterloo Gymnastics Club	2004	11.233 (10)				10.800 (3)				10.833 (9)				9.367 (17)				10.467 (13)				10.467 (12)				63.167
				3.600	7.633	-	-	3.300	7.500	-	-	2.900	8.233	-	-0.30	1.600	7.767	-	-	2.400	8.067	-	-	2.400	8.067	-	-	
13.	CAN	Bhatia Dhruv Vaughan Gymnastics Club	2003	11.833 (5)				8.633 (14)				10.600 (10)				12.333 (8)				10.500 (12)				8.900 (16)				62.799
				3.900	7.933	-	-	2.300	6.333	-	-	2.700	8.200	-	-0.30	4.000	8.333	-	-	2.300	8.200	-	-	2.100	6.800	-	-	
14.	CAN	Hajdu Oscar Toronto Gymnastics International	2006	11.833 (5)				8.767 (13)				10.467 (11)				11.067 (14)				9.967 (17)				10.500 (11)				62.601
				3.100	9.033	-	-0.30	2.100	6.967	-	-0.30	2.800	7.967	-	-0.30	2.400	8.667	-	-	2.200	7.767	-	-	2.600	7.900	-	-	
15.	CAN	Homsí Nicholas Forest City Gymnastics	2004	11.633 (9)				3.167 (17)				11.300 (4)				11.233 (12)				11.167 (6)				10.500 (11)				59.000
				3.100	8.833	-	-0.30	2.000	4.467	-	-3.30	2.800	8.800	-	-0.30	2.400	8.833	-	-	2.300	8.867	-	-	2.700	7.800	-	-	
16.	CAN	Volyk Grygoriy Evolution Gymnastics Aurora	2006	10.400 (13)				9.000 (11)				10.133 (13)				-				10.033 (15)				11.167 (6)				50.733
				3.000	7.700	-	-0.30	2.600	6.700	-	-0.30	2.800	7.633	-	-0.30	-	-	-	-	2.400	7.633	-	-	2.400	8.767	-	-	

Place	Country	Name/Club	Year																									Score
				D	E	B	ND	D	E	B	ND	D	E	B	ND	D	E	B	ND	D	E	B	ND	D	E	B	ND	
17.	CAN	Khawam William Ottawa Gymnastics Centre	2005	-				-				-				11.033 (15)				10.867 (8)				10.333 (14)				32.233
				-	-	-	-	-	-	-	-	-	-	-	-	2.000	9.033	-	-	2.500	8.367	-	-	2.900	7.433	-	-	
18.	CAN	Yap Young Brandon Pulsars Gymnastics Club	2002	-				8.833 (12)				-				12.400 (7)				-				-				21.233
				-	-	-	-	3.000	5.833	-	-	-	-	-	-	4.000	8.400	-	-	-	-	-	-	-	-	-	-	
19.	CAN	Freedman Evan Toronto Gymnastics International	2005	-				-				10.167 (12)				-				-				-				10.167
				-	-	-	-	-	-	-	-	3.100	7.367	-	-0.30	-	-	-	-	-	-	-	-	-	-	-	-	

MAG | 3rd ON Cup 2024

08.03.2024 - 10.03.2024 - Jr | 15-16 - All Around

All Around

Place	Country	Name/Club	Year	☐				🔫				🔧				🔧				☐				Score				
				D	E	B	ND	D	E	B	ND	D	E	B	ND	D	E	B	ND	D	E	B	ND					
1.	CAN	Laham James Team Ontario - EYGC	2008	12.433 (1)				8.000 (7)				11.533 (1)				13.500 (1)				12.567 (1)				11.567 (1)				69.600
				4.100	8.333	-	-	2.800	5.500	-	-0.30	3.600	7.933	-	-	4.000	9.500	-	-	3.600	8.967	-	-	3.400	8.167	-	-	
2.	CAN	Sheoran Rishi Gymnastics Mississauga	2008	11.500 (8)				10.467 (2)				10.200 (5)				12.267 (5)				11.333 (6)				11.067 (2)				66.834
				3.600	8.000	-	-0.10	2.700	7.767	-	-	3.300	7.200	-	-0.30	3.200	9.067	-	-	3.200	8.133	-	-	3.500	7.367	0.20	-	
3.	CAN	Dunai Daniel Gymnastics Mississauga	2008	11.800 (6)				10.733 (1)				10.100 (6)				12.100 (6)				11.667 (3)				10.433 (4)				66.833
				3.800	8.100	-	-0.10	3.400	7.333	-	-	3.000	7.100	-	-	3.200	8.900	-	-	3.000	8.667	-	-	2.700	7.733	-	-	
4.	CAN	Binaday Tyler Gymnastics Mississauga	2008	12.000 (4)				8.333 (6)				11.000 (2)				12.467 (4)				11.533 (5)				10.667 (3)				66.000
				3.700	8.300	-	-	2.700	5.633	-	-	3.300	7.700	-	-	3.200	9.267	-	-	3.400	8.133	-	-	2.400	8.267	-	-	
5.	CAN	Bardana Luca Team Ontario - Mississauga	2008	12.367 (2)				9.533 (4)				8.233 (8)				12.533 (3)				11.567 (4)				10.400 (5)				64.633
				4.000	8.367	-	-	2.200	7.633	-	-0.30	2.600	5.633	-	-	3.200	9.333	-	-	3.200	8.367	-	-	3.300	7.100	-	-	
6.	CAN	El Sakka Yasir Ottawa Gymnastics Centre	2009	11.200 (9)				7.700 (8)				10.500 (4)				12.067 (7)				12.233 (2)				9.733 (8)				63.433
				4.000	7.200	-	-	3.500	4.200	-	-	3.600	6.900	-	-	2.800	9.267	-	-	3.600	8.633	-	-	3.400	6.233	0.10	-	
7.	CAN	Rajotte Zachary Ottawa Gymnastics Centre	2008	11.967 (5)				6.200 (9)				10.533 (3)				12.767 (2)				11.267 (7)				9.900 (6)				62.634
				3.600	8.367	-	-	1.700	4.500	-	-	2.900	7.633	-	-	4.000	8.767	-	-	3.200	8.067	-	-	3.200	6.700	-	-	
8.	CAN	McLean Liam Ottawa Gymnastics Centre	2009	12.200 (3)				10.233 (3)				9.900 (7)				10.333 (9)				11.167 (8)				8.067 (9)				61.900
				3.300	8.900	-	-	2.700	7.533	-	-	2.800	7.400	-	-0.30	2.200	8.133	-	-	2.700	8.467	-	-	2.200	5.867	-	-	
9.	CAN	Montague-Restagno Jackson Gymnastics Mississauga	2008	11.733 (7)				9.067 (5)				7.100 (9)				10.967 (8)				10.633 (9)				9.767 (7)				59.267
				3.300	8.433	-	-	2.500	6.567	-	-	2.200	5.200	-	-0.30	1.600	9.367	-	-	3.000	7.633	-	-	2.500	7.267	-	-	

MAG | 3rd ON Cup 2024

08.03.2024 - 10.03.2024 - Jr | 17-18 - All Around







All Around

Place	Country	Name/Club	Year	☐				🔫				🏸				🔼				🏊				☐				Score
				D	E	B	ND	D	E	B	ND	D	E	B	ND	D	E	B	ND	D	E	B	ND	D	E	B	ND	
1.	CAN	Aliwalas Evan Thomas Team Ontario - TGI	2007	11.667 (4)				12.067 (1)				12.000 (1)				12.300 (5)				11.867 (5)				11.300 (1)				71.201
				3.600	8.167	-	-0.10	3.700	8.267	0.10	-	3.600	8.400	-	-	4.000	8.600	-	-0.30	3.200	8.667	-	-	3.500	7.800	-	-	
2.	CAN	Choi Elliot Ottawa Gymnastics Centre	2007	12.000 (2)				8.833 (5)				10.400 (6)				13.500 (1)				12.133 (3)				11.300 (1)				68.166
				4.400	7.600	-	-	2.200	6.633	-	-	3.100	7.600	-	-0.30	4.000	9.500	-	-	3.300	8.833	-	-	2.700	8.600	-	-	
3.	CAN	Crassweller Aidan Team Ontario - KWGC	2006	12.333 (1)				9.867 (2)				11.300 (2)				12.433 (4)				11.433 (7)				10.733 (4)				68.099
				3.900	8.433	-	-	3.900	5.867	0.10	-	3.400	7.900	-	-	3.200	9.233	-	-	3.500	7.933	-	-	2.200	8.533	-	-	
4.	CAN	Desjardins Kai Team Ontario - EGA	2007	11.933 (3)				5.000 (7)				11.167 (4)				12.600 (3)				12.267 (2)				11.000 (3)				63.967
				3.600	8.333	-	-	2.500	2.500	-	-	3.600	7.567	-	-	3.200	9.400	-	-	3.800	8.467	-	-	3.200	7.800	-	-	
5.	CAN	Fawzy Jacob Gymnastics Mississauga	2007	10.400 (5)				9.300 (4)				11.133 (5)				12.433 (4)				9.067 (8)				9.900 (6)				62.233
				3.300	7.400	-	-0.30	2.600	7.000	-	-0.30	3.600	7.833	-	-0.30	3.200	9.233	-	-	3.100	5.967	-	-	2.700	7.200	-	-	
6.	CAN	Kirillov Pavel Ottawa Gymnastics Centre	2007	10.200 (6)				6.667 (6)				8.867 (7)				13.367 (2)				11.700 (6)				10.300 (5)				61.101
				3.500	6.700	-	-	2.200	4.767	-	-0.30	2.700	6.467	-	-0.30	4.000	9.367	-	-	3.000	8.600	0.10	-	2.800	7.500	-	-	
7.	CAN	Da Silva Thomas Tumblers Gymnastics Centre	2006	-				3.267 (8)				11.200 (3)				-				11.900 (4)				11.100 (2)				37.467
				-	-	-	-	2.400	1.167	-	-0.30	3.200	8.000	-	-	-	-	-	-	2.900	9.000	-	-	2.700	8.400	-	-	
8.	CAN	Crooks Carson Gymnastics Mississauga	2007	-				9.633 (3)				-				-				12.633 (1)				-				22.266
				-	-	-	-	3.600	6.033	-	-	-	-	-	-	-	-	-	-	3.900	8.733	-	-	-	-	-	-	

MAG | 3rd ON Cup 2024

08.03.2024 - 10.03.2024 - Sr | NxGn - All Around

All Around

Place	Country	Name/Club	Year																					Score				
				D	E	B	ND	D	E	B	ND	D	E	B	ND	D	E	B	ND	D	E	B	ND					
1.	 CAN	Milligan Trentin Gold Medal Gymnastics	2004	11.867 (1)				12.267 (1)				12.033 (1)				13.733 (1)				12.100 (1)				11.467 (1)				73.467
				5.000	6.967	-	-0.10	4.400	7.767	0.10	-	4.000	8.033	-	-	4.400	9.333	-	-	5.100	7.000	-	-	4.600	6.867	-	-	

MAG | 3rd ON Cup 2024

08.03.2024 - 10.03.2024 - Sr - All Around

All Around

Place	Country	Name/Club	Year	□				🔫				🏸				🔼				🏊				Score				
				D	E	B	ND	D	E	B	ND	D	E	B	ND	D	E	B	ND	D	E	B	ND					
1.	CAN	Doan Dorian Gold Medal Gymnastics	2002	12.167 (2)				12.900 (2)				12.767 (1)				14.667 (1)				13.133 (1)				12.567 (1)				78.201
				5.200	6.967	-	-	4.400	8.400	0.10	-	4.700	7.867	0.20	-	5.200	9.467	-	-	4.700	8.433	-	-	4.900	7.467	0.20	-	
2.	CAN	Ali Jameel Gymnastics Mississauga	2000	11.967 (3)				5.733 (6)				12.133 (2)				12.433 (4)				12.033 (3)				10.867 (2)				65.166
				4.500	7.467	-	-	3.800	1.933	-	-	5.000	7.133	-	-	3.200	9.233	-	-	3.200	8.833	-	-	3.700	7.167	-	-	
3.	CAN	Balakumar Thamilenian Gymnastics Mississauga	2003	-				8.133 (5)				9.233 (4)				12.967 (2)				11.067 (4)				10.400 (3)				51.800
				-	-	-	-	2.600	5.533	-	-	2.900	6.633	-	-0.30	4.400	8.867	-	-0.30	3.000	8.067	-	-	3.600	6.800	-	-	
4.	CAN	Baker Eiel Gymnastics Mississauga	2000	12.533 (1)				13.200 (1)				-				12.700 (3)				12.800 (2)				-				51.233
				3.900	8.633	-	-	5.300	7.900	-	-	-	-	-	-	3.200	9.500	-	-	3.400	9.400	-	-	-	-	-	-	
5.	CAN	Heaslip Kieran Evolution Gymnastics Aurora	2001	-				10.167 (3)				10.833 (3)				-				7.100 (5)				-				28.100
				-	-	-	-	4.300	5.767	0.10	-	3.700	7.133	-	-	-	-	-	-	3.400	6.700	-	-3.00	-	-	-	-	
6.	CAN	Doucette James Ottawa Gymnastics Centre	2002	-				9.300 (4)				2.333 (6)				-				-				-				11.633
				-	-	-	-	3.300	5.900	0.10	-	1.600	7.033	-	-6.30	-	-	-	-	-	-	-	-	-	-	-	-	
7.	CAN	Lawrence Jaiman Tumblers Gymnastics Centre	2001	-				-				6.300 (5)				-				-				-				6.300
				-	-	-	-	-	-	-	-	3.900	6.400	-	-4.00	-	-	-	-	-	-	-	-	-	-	-	-	